

UNIVERSITY OF TORONTO



3 1761 00849890 9















# LES PLANTES

---

TOUS DROITS DE REPRODUCTION  
DE TRADUCTION, D'ADAPTATION ET D'EXÉCUTION RÉSERVÉS  
POUR TOUS PAYS

---

COPYRIGHT 1922, BY THE LIBRAIRIE LAROUSSE, PARIS

---

HISTOIRE NATURELLE ILLUSTRÉE

---

LES  
PLANTES

Par J. COSTANTIN

Membre de l'Institut  
Professeur au Muséum  
national d'Histoire naturelle

ET

F. FAIDEAU

Professeur de Sciences  
naturelles



189896  
17. 6. 24.

PARIS - LIBRAIRIE LAROUSSE



QK  
45  
C678





L'AGONIE D'UN BOUDDHA; RUINES DE PHITSANULOK (SIAM).

Cl. de M. L. Fournereau.

# LES PLANTES

## INTRODUCTION

### LA CIVILISATION ET LES PLANTES

**L**ORSQUE l'homme civilisé se promène à travers les rues des grandes capitales, il observe partout les traces de l'activité de ses semblables, et la végétation semble avoir disparu totalement de son voisinage; le sol est recouvert de pavés ou de bitume et la terre nourricière des plantes est complètement supprimée : les maisons, les usines, les palais, les temples apparaissent à tous les coins de l'horizon et le végétal paraît absent ou dompté. Cependant, de-ci de-là, quelques arpents de sol sont demeurés libres et transformés en jardins pour rappeler au souvenir de l'observateur qu'au delà des fortifications des villes se pressent des légions d'arbres et d'herbes prêts à livrer l'assaut. A la moindre défaillance de la civilisation, de partout affluent des semences qui s'insinuent entre les pierres des édifices pour les disjoindre, les renverser et pour reprendre possession d'un empire qui a été traîtreusement enlevé aux vrais possesseurs du sol. On pouvait voir, il y a quelques années, à la Cour des Comptes, une telle expérience faite en plein Paris, par la volonté du gouvernement et du parlement. C'était une ruine bien étrange et bien curieuse. Le

monument tel qu'il était sorti des mains des fédérés de la Commune, dévasté par l'incendie, ses balcons tordus, ses pans de murs à moitié écroulés, ses pièces à jour au travers desquelles on voyait le ciel, avait été abandonné à l'invasion du monde végétal. Les plantes avaient pullulé, les herbes folles, les arbres s'étaient installés en maîtres, et, après dix années, leur œuvre avait été extraordinaire.

La civilisation humaine est donc une simple tache, une moisissure à la surface de l'écorce terrestre que les hommes entretiennent et défendent par une lutte de tous les instants, avec un acharnement inlassable. Dans nos climats du Nord, la lutte est déjà intense, mais dans les pays chauds, le combat est plus âpre encore : Le lecteur pourra contempler le Bouddha majestueux et résigné représenté par notre première gravure; ce dieu, habillé de végétations, coiffé de lianes, assiste à son propre émiettement dans les solitudes du Siam; là, les monuments abandonnés disparaissent rapidement, engloutis sous la forêt vierge voisine, et cela peut être un moyen de conservation partielle. Tel est le cas pour les ruines d'Angkor, au Cambodge, où les palais merveilleux de cette ville enchantée et mystérieuse ont été ensevelis pendant des siècles, ignorés des humains, sous la forêt qui avait repris possession du sol.



L'homme a d'ailleurs porté la lutte sur le territoire ennemi, et partout, surtout dans les pays septentrionaux, le monde des plantes est soumis à sa sévère discipline, domestiqué pour son usage. Chaque année, sur d'immenses territoires, la végétation est enlevée, le sol nettoyé par un labour patient, et la semence féconde est déposée en terre « par le geste auguste du sèmeur ». C'est grâce à ces grandes plaines cultivées et aux récoltes qu'elles produisent que le civilisé, voyant son pain assuré, peut scruter le ciel ou descendre en lui-même et créer la science, l'art, la poésie et tout le magnifique édifice de la civilisation.

Si en Europe notre aliment fondamental est obtenu grâce au Blé, c'est à l'aide du Riz que les immenses populations asiatiques se nourrissent dans les contrées chaudes, et la culture en est faite en terrains inondés. L'humidité abondante fournie aux plantes, jointe à la chaleur intense du soleil, peut permettre deux récoltes en une année; aussi ne devons-nous pas être étonnés de savoir



Ruines de la Cour des Comptes, en 1898.

que l'Asie a été le berceau des grandes civilisations de l'antiquité, qui se sont toujours épanouies là où l'eau abondait dans les pays chauds, comme le long du Nil dans l'ancienne Égypte ou de l'Euphrate et du Tigre dans la Chaldée où naquit la culture du Blé.

Pascal a comparé l'humanité à un homme qui vivrait toujours et toujours progresserait. Sa tâche primitive, à l'aube de l'histoire, a été de lutter contre les plantes et de les utiliser. On peut comparer cet homme-humanité qui ne meurt jamais à un laboureur ou à un jardinier dont la vie entière est occupée aux soins qu'il donne à la végétation. Depuis le lever du soleil jusqu'à son coucher il vit avec les plantes, il les soigne, il les arrose, il les plante, il les repique, il les arrache, il les récolte, il les vend. Il consacre un certain temps chaque jour à nettoyer le sol, à ratisser les allées afin d'arrêter l'invasion des herbes folles, mais ses principaux efforts sont consacrés aux grands champs cultivés ou aux plantes du potager qui doivent le nourrir. Il ne néglige cependant pas le jardin d'agrément qu'il inonde d'une pluie bienfaisante, car les belles fleurs réjouissent le regard, éloignent la tristesse et contribuent puissamment à l'embellissement de la vie en jouant un rôle si important dans l'art et dans l'ornementation.

L'homme des champs, laboureur ou viticulteur, n'a point d'autre pensée que celle de faire fructifier son champ, et c'est avec

une attention inquiète qu'il surveille la levée de son Blé, l'éclosion des fleurs de sa Vigne; chaque jour amène une occupation nouvelle et un souci nouveau; tantôt c'est la gelée qu'il redoute, la grêle, l'orage; à un autre moment il se lamente sur la sécheresse ou bien il gémit sur l'absence du soleil, sur la lenteur avec laquelle mûrissent ses moissons. Par contre, à d'autres heures, quelle acti-



Cl. de l'Office colonial.

Ruines d'Angkor-Vat (Cambodge).

vité il déploie, par exemple à l'époque du jaunissement des champs de Blé, au temps de la vendange. Il n'a qu'une idée en tête, celle de ses plantes et de la récolte qu'il en attend.

Le citadin n'a pas de pareilles pensées et il oublie volontiers quelle place importante le monde végétal tient dans son existence. Il lui suffit cependant, pour s'en rendre compte, d'aller se promener un matin sur un marché, par exemple sur le carreau des Halles, pour voir l'immense variété de tout ce que consomme chaque jour une grande capitale comme Paris. Dans le roman d'Émile Zola, « le Ventre de Paris », cette description est faite d'une manière puissante et c'est une obsession pour le lecteur que de voir réapparaître à tous les chapitres cette énumération formidable de ce qu'exige la vie de plusieurs millions d'hommes en légumes, en fruits de toutes sortes : carottes, oignons, navets, pommes de terre, fraises, cerises, pommes, poires, pêches forment des amoncellements énormes et multicolores, qui, chaque matin, sont happés avec une rapidité merveilleuse. Il suffit d'imaginer une cause quelconque mettant obstacle à l'arrivée de toutes les denrées végétales, une grève de chemins de fer, l'apparition d'une armée ennemie, un siège, une inondation, pour voir tout à coup la vie sociale s'arrêter et l'homme civilisé, endormi par le bien-être, disparaître pour faire place au barbare sauvage et affamé qui constituait les hordes primitives de l'humanité.

Le laboureur, le jardinier, dont toute l'existence est consacrée aux soins à donner aux plantes, a tout intérêt à les bien connaître et cela à tous les points de vue. Il doit d'abord savoir les distinguer les unes des autres. Il est bien évident qu'il ne confondra pas un Chou avec une Pomme de terre, mais il devra s'efforcer de discerner des différences plus délicates, de distinguer, par exemple, les particularités infimes qui séparent les variétés de Céréales. Il devra rassembler des séries de plantes voisines appartenant à une catégorie à laquelle il se consacrera particulièrement. Celui-là soi-



gnera les légumes, et la culture maraîchère n'aura plus de secrets pour lui; cet autre s'attachera aux plantes ornementales de jardins : les Roses, les Dahlias, les Chrysanthèmes seront l'objet de ses efforts; un troisième se consacrera à la culture des serres et des merveilles qu'on y rassemble : Orchidées, Fougères, plantes grasses, etc., car un seul type de ces plantes mérite une attention

Les besoins de notre espèce sont innombrables; l'homme ne doit pas seulement se nourrir, il faut qu'il fabrique ses vêtements, qu'il se construise des habitations, qu'il alimente en matière première les innombrables industries créées par son esprit inventif.

Les plantes textiles, comme le Cotonnier, le Lin, le Chanvre ont depuis un grand nombre de siècles une place considérable



Culture du Riz au Japon : la Plantation.

de tous les instants de la part d'un praticien. Chacun a intérêt à avoir une spécialité, à la condition de trouver le moyen de communiquer sa manie à son semblable, de le convaincre qu'il a acquis une maîtrise dans un art difficile et qu'il est intéressant de conserver un trésor rassemblé avec beaucoup de peine. Mais le goût de la collection n'est pas le seul que doit avoir celui qui vit des plantes; il doit aussi connaître leurs mœurs, leurs propriétés, leur manière de vivre; il a besoin de savoir comment elles naissent, comment elles se reproduisent, comment elles meurent. Un exemple montrera, mieux que toute autre chose, la portée d'un pareil renseignement obtenu par un homme habile. Dans les serres de la maison Veitch, qui, en Angleterre, sont depuis plus d'un demi-siècle consacrées à la culture des Orchidées, il y avait vers 1850 un jardinier émérite nommé Dominy qui cultivait ces plantes avec beaucoup de méthode et d'attention; ayant appris d'un médecin, le Dr Harris, le mécanisme de la fécondation pour ces fleurs, il réussit l'hybridation de *Cypripèdes* ou Sabots de Vénus et ces croisements furent féconds. Il fut assez habile pour réaliser la germination très difficile des semences ainsi obtenues et, après des années d'efforts, les premiers hybrides artificiels d'Orchidées firent leur apparition sur la place, et ils trouvèrent des amateurs qui les payèrent au poids de l'or; cette expression n'est pas une métaphore, car on a vu un seul pied payé parfois jusqu'à 10 000 francs. Evidemment la culture faite de cette façon devient un art extrêmement délicat et l'on conçoit que la maison qui possède un pareil artiste fasse les plus grands efforts pour conserver sa collaboration.

L'homme-humanité de Pascal, auquel nous faisons allusion plus haut, a été amené, de même que le jardinier auquel nous le comparons, à se perfectionner dans le cours des siècles, à étendre ses connaissances, à multiplier et à varier ses cultures. L'homme ne vit pas que de pain, il a besoin de légumes, de fruits. Ces derniers occupent une place prépondérante dans son alimentation : chercher des fruits comme les poires, les pommes, les cerises, et de plus en plus gros, de plus en plus succulents, de plus en plus précoces ou de plus en plus tardifs a été une tâche importante. La découverte de types de culture supérieurs à ceux qui existaient a été un problème de premier ordre qui a contribué à l'enrichissement des contrées où les bonnes variétés ont pu se propager.



Sabots de Vénus.

dans les cultures humaines. Les transformations de ces matières premières ont été le point de départ de toutes les inventions de machines qui font la gloire de l'Europe.

L'évolution de l'industrie a été aussi provoquée et accélérée par la nécessité d'extraire les matières grasses ou oléagineuses d'un grand nombre de

graines : Palmier à huile, Cocotier, Lin, Colza, Pavot, Arachide, Ricin, Cotonnier, Aleurite ou Abrasin, etc.

Dans ces dernières années, les applications multiples du caoutchouc, notamment pour les bandages des roues des bicyclettes, des automobiles, de toutes les voitures, ont eu comme conséquence la nécessité de récolter ou de produire une quantité énorme de cette matière première qui s'extraît en saignant diverses plantes, surtout des grands arbres du bassin de l'Amazone. On croyait les réserves des immenses forêts vierges du Brésil inépuisables, mais l'industrie de la locomotion a pris un tel essor qu'il a fallu exploiter les plantes à caoutchouc de l'Afrique tropicale et que les Anglais ont installé d'immenses cultures dans les *Straits settlements* de la presqu'île de Malacca et dans l'île de Ceylan.

De même, l'industrie des câbles sous-marins n'a pu se développer que grâce à la gutta-percha, et l'exploitation des arbres producteurs a été faite avec une intensité si barbare dans les forêts de l'archipel de la Sonde que des espèces précieuses ont complètement disparu; ce serait une perte sans remède si heureusement le jardin



botanique de Buitenzorg, à Java, n'avait pris soin de sauver les types les plus rares et de la plus haute valeur qu'une exploitation féroce allait faire disparaître.

L'industrie du bois de construction est beaucoup plus importante et plus ancienne. C'est par l'exploitation des forêts que l'homme a de tout temps extrait les matériaux dont il a besoin pour la construction de ses maisons, de ses meubles, de ses parquets et de tous les menus objets fabriqués par le menuisier, le tourneur, et dont on ne peut se passer. L'exploitation se fait d'une manière intense dans la montagne, et les troncs d'arbres, précipités dans les lacs, les rivières, sont amenés

par flottage, ce qui réduit singulièrement les frais de transport.

L'industrie de la teinture est depuis longtemps extrêmement florissante : dans tous les temps et chez tous les peuples, les étoffes aux couleurs vives ont toujours été appréciées et les matières colorantes comme l'indigo, la garance, pour ne citer que les plus connues, peuvent s'extraire de certaines plantes. Les espèces à tannin qui servent au tannage des peaux sont également indispensables pour l'industrie et partout on recherche avec soin les plantes nouvelles qui peuvent en fournir, car ce n'est pas seulement de l'écorce de Chêne que l'on peut l'extraire, et la Canaigre notamment, qui pousse à l'état sauvage et en grande abondance dans les terres basses et sablonneuses de l'Arizona, du Mexique, a dans ces derniers temps beaucoup attiré l'attention des tanneurs.

Les plantes narcotiques, comme le Tabac, le Pavot à opium, occupent une place malheureusement trop grande dans la vie humaine, car s'il y a des plantes indispensables, il en est un certain nombre, comme l'Absinthe ou celles qui produisent le haschisch, dont on pourrait avec avantage se passer.

Beaucoup de plantes sont bienfaisantes et le nombre des plantes médicinales est considérable. Si, pour certaines d'entre elles, les propriétés curatives qu'on leur attribue ne sont pas toujours aussi effectives que veulent bien le dire ceux qui les préconisent et s'il y a des modes dans les médicaments comme en toutes choses, il y a par contre des plantes (comme le Quinquina, qui

fournit la quinine) qui ont rendu d'immenses services à l'humanité.

Enfin, l'homme n'a pas seulement à s'occuper de ce qui peut l'intéresser lui-même, il doit encore songer aux animaux qu'il a domestiqués et qui lui rendent des services si grands dans toute son existence. Le perfectionnement de l'industrie tend à réduire leurs services : le développement prodigieux de l'automobilisme n'arrivera peut-être pas à supprimer le cheval, mais certainement à réduire beaucoup son emploi. Cependant l'homme n'est pas près de se passer du bœuf de labour, de la vache à lait, du mouton de boucherie. Il faut nourrir tout ce bétail, et l'alimenta-

tion de tous ces animaux est l'origine de très grandes cultures fourragères. Dans les pays du Nord, la constitution des pâturages est facile ; mais dans les régions désertiques il n'en est plus ainsi et la question de l'élevage du bétail devient une des grandes préoccupations de l'agriculteur. Les plantes des pays très secs où la végétation est restreinte sont d'ailleurs armées contre la dent des ruminants par des épines qui les protègent très efficacement. Il faut donc trouver des espèces ou des variétés que la nature et l'art du sélectionneur sont parvenus à rendre lisses et qui peuvent servir à l'alimentation des animaux domestiques.

Cette rapide revision suffit pour nous faire entrevoir l'importance immense des plantes pour l'homme et le rôle considérable qu'elles jouent dans les civilisations. Ne négligeons pas de rappeler qu'elles servent à embellir l'existence humaine, si souvent attristée ; quelques fleurs à la fenêtre de Jenny l'ouvrière lui donnent un peu de joie et de gaieté. L'élégance des fleurs et leur beauté les rendent extrêmement intéressantes pour l'artiste et la place qu'elles occupent dans l'art moderne est considérable.

Elles ont d'ailleurs une autre tâche, moins apparente celle-là, mais non moins efficace, c'est de purifier l'atmosphère que la vie animale vicie d'une manière intense par la respiration ; sans les plantes qui régénèrent l'oxygène et qui absorbent l'anhydride carbonique, l'atmosphère deviendrait bientôt irrespirable et la vie disparaîtrait de la surface du globe. On peut se rendre compte de

leur utilité quand, dans un appartement, dans un laboratoire, on veut avoir un aquarium pour y élever des petits poissons, il est indispensable d'y mettre des plantes d'eau afin de régénérer l'oxygène ; sinon il faut faire circuler dans le liquide un courant de bulles d'air. La plante joue donc un grand rôle dans les harmonies naturelles ; sans le végétal, l'animal ne peut exister, non seulement parce que le premier fabrique l'air respirable, mais parce qu'il lui donne les éléments de sa nourriture. La plante se contente pour vivre de l'air, de la lumière et du sol. On a pu dire que c'est « un rayon de soleil condensé ».

Un autre rôle des plantes ne peut pas être passé sous silence, celui des infiniment petits sous forme de poussière dans l'atmosphère et qui constituent les microbes dont les immortels travaux de Pasteur ont révélé l'immense importance. Les Champignons microscopiques ont un rôle presque aussi grand dans le monde ; ils pullulent partout sous forme de moisissures, de parasites, et les maladies contagieuses qui s'étendent à toutes les plantes cultivées d'un pays pour le ruiner manifestent ainsi l'étendue de leur domaine.



Le flottage du bois au Canada.

Cl. J. Boyer.



Bestiaux dans un pâturage.

Cl. C. Reid.





Forêt de Fongères arborescentes en Australie.

## LES ASPECTS DE LA VÉGÉTATION

Le vent, les eaux, le feu central, creusent les vallées, sculptent les rivages, créent les reliefs. Les grandes lignes du paysage résultent du travail incessant de ces forces qui modelent les roches composant l'écorce terrestre. Cette ossature de roches compactes, massives, n'apparaît qu'en un petit nombre de points; partout ailleurs, elle est recouverte d'une riche parure de plantes qui puisent leur nourriture, dans le sol superficiel ou terre végétale.

**La terre végétale.** — Comment se forme la terre végétale? Les premiers artisans en sont les Lichens, plantes inférieures qui, sous la forme de lames ou de croûtes blanchâtres, grises, jaunes ou brunes, sont répandues partout sur l'écorce des arbres, les murs, le sol. Les Lichens prennent possession du roc nu, s'y cramponnent, attaquent sa surface et, de leurs débris accumulés, joints aux débris de la roche, forment une mince couche de matière organique dans laquelle se développent bientôt les germes de Mousses qu'apporte le vent. Celles-ci continuent l'attaque, ajoutent à l'épaisseur de la couche d'humus et préparent le terrain dans lequel vivront plus tard des végétaux d'un ordre plus élevé.

La durée d'une existence humaine suffit à l'accomplissement de ce travail. Des vieillards vous diront qu'au temps de leur enfance ils ont connu, blanc et net, dans la nouveauté de sa pierre, le mur de ce jardin, de village dont les parois disjointes sont

maintenant mouchetées de Lichens, tapissées de verdure et de fleurs, et dont le faite disparaît sous une végétation adventice de Coquelicots, de Giroflées, de Sédums ou Orpins et de Joubarbes.

Certaines tranchées de chemins montrent comment la roche cède à l'action des racines (fig. 1). En bas, elle est intacte; plus haut, craquelée, puis formée d'éléments séparés, de pierrailles disséminées dans une substance déjà terreuse; elle disparaît complètement dans la partie superficielle qui supporte les végétaux.

Les flores naturelles ou modifiées par l'homme sont un des éléments importants du paysage. Tous les lieux où les plantes ne peuvent vivre : déserts, régions polaires, sommets glacés, sont l'image même de la mort et de la désolation. Combien, grâce aux végétaux, sont admirablement variés les spectacles de la nature !

Au cours de cet ouvrage, nous étudierons l'action du milieu sur les plantes, ainsi que les lois qui président à leur distribution à la surface du globe. Nous voulons seulement, pour l'instant, appeler l'attention sur leurs physionomies si diverses, sur leurs modes de groupement, et contempler en amis du beau quelques paysages botaniques.

Qu'on se serve du gros bout ou du petit bout de la lorgnette, qu'on contemple du haut d'une colline un vaste ensemble de pays ou qu'on se penche sur le moindre tapis de verdure, le spectacle offert par le monde végétal est toujours magnifique.

« Je n'ai jamais observé la simple corolle de la plus petite fleur, dit Bernardin



Orpins et Joubarbes sur un mur.



de Saint-Pierre, que je ne l'aie vue composée d'une matière admirable, parsemée de brillants et teintée des plus vives couleurs. »

**La flore d'un talus.** — Voulez-vous que, pour commencer, nous regardions ensemble un paysage en miniature : le talus de ce chemin creux. C'est l'hiver : l'herbe est rare et les fleurs sont absentes, mais des Lichens barbus, étalés, ramifiés de dix façons montrent les singularités de leur végétation ; le sol est recouvert des étranges frondaisons des Peltigères, des cornets menus des Cladonies et de la minuscule forêt des Mousses aux tiges élégantes et aux feuilles diaphanes. Au printemps, le spectacle change : les Mousses se surmontent de leurs mignonnes capsules, des fleurettes se dressent partout et, par larges plaques, le tapis des herbes disparaît sous les Pâquerettes étalant au soleil leurs rayons blancs et leur cœur d'or. Puis, c'est la poussée des hautes herbes : Graminées aux nuances ternes, mais gracieuses quand même par la disposition de leurs inflorescences, Millepertuis aux corolles dorées, Coquelicots écarlates, Bouillon blanc à la colonne de fleurs jaune pâle érigée sur un imposant piédestal de feuilles épaisses et cotonneuses, et bien d'autres plantes encore que des semis de hasard apportèrent en ce lieu.

L'automne amène la déchéance des plantes à fleurs ; leur tige se dessèche, leurs feuilles jaunissent, se flétrissent, s'envolent à tous les vents. Les humbles végétaux, Mousses et Lichens, enfouis sous la forêt des herbes hautes, reparaissent au jour et reprennent, avec l'humidité croissante, le cycle interrompu de leur végétation.

Les saisons qui se renouvellent et qui, comme on l'a dit justement, sont les climats qui voyagent et nous viennent trouver, font de cet étroit espace de terrain un tableau changeant. La vie y est active, la lutte intense pour la conquête de la lumière et la possession du sol ; des espèces succombent, d'autres dominent,



Cl. de M. F. Faldeau.

Petite flore d'un talus.




Fig. 1. — Formation de la terre végétale.

à peu près en même temps et pendant une courte période. Plus tard, la frondaison s'épaissit, la lumière manque ; le sous-bois ne s'égaie que de quelques fleurs rares et peu brillantes.

L'immensité du sujet nous déborde et nous trouble. Où trouver la place de décrire la fougère, les Bruyères, la si jolie flore des clairières avec ses Violettes, ses Pervenches, ses Véroniques, ses Lamiers, ses Stellaires, et celle, si curieuse, qui apparaît pendant les périodes successives d'exploitation des taillis. C'est un fait bien connu que dans l'année qui suit la coupe d'un bois, toute une flore s'épanouit dont aucune trace n'existait auparavant. Des Ronces aux tiges féroce-ment armées arrêtent le promeneur ; la Douce-amère s'enroule autour des jeunes arbres çà et là oubliés dans la coupe précédente, un épais tapis de Fraisiers couvre le sol ; les Digitales, en terrain siliceux, dressent orgueilleusement leurs hampes garnies de corolles tubulées. L'année suivante, le taillis a poussé ; la végétation herbacée est moins variée ; elle disparaît peu à peu à mesure que l'ombre s'accroît, pour reparaître dix à quinze ans plus tard quand les jeunes arbres tomberont de nouveau sous la cognée du bûcheron. Y a-t-il là apport de graines venues d'endroits situés hors de la coupe ou germination de graines restées inactives dans le sol depuis la dernière exploitation ? C'est un point fort discuté.


#### La végétation tropicale.

— Nos forêts paraissent vides et nues, si on les compare à la forêt tropicale, telle qu'on peut l'admirer dans l'Inde, au Congo, au Brésil. C'est une masse solide et compacte de verdure composée



Conifères : Un bouquet de Pins sylvestres.





Cl. Orl. col.

La végétation en forêt tropicale.



Cl. de M. F. Faideau.

Une colonie de *Digitalis* pourpres, en forêt de Meudon.

de centaines d'espèces d'arbres très différents. Les fleurs de ces arbres n'apparaissent pas toutes ensemble, comme sous nos climats; elles se succèdent pendant toute l'année, sont souvent petites et leurs couleurs ne frappent pas les yeux par leur masse. Partout le voyageur admire ou s'étonne. Certains arbres ont des fruits étranges, tel ce curieux *Kigelia*, l'Arbre à saucissons du Victoria-Nyanza, dont les fruits cylindriques, suspendus à l'extrémité de leur long pédoncule, évoquent, sur ces terres lointaines, de vagues souvenirs de la foire aux jambons.

Les Palmiers forment une des particularités les plus saillantes de la région tropicale; les Fougères y abondent, les espèces arborescentes constituent des groupes importants dans les forêts de l'Amérique, de l'Australie, de Java, de l'Afrique tropicale, etc. Les Bambous, dans les terrains un peu frais, atteignent une grosseur et une taille extraordinaires. Après les grands arbres, ce qui frappe le plus dans la forêt tropicale, c'est la profusion de plantes grimpantes qui vont fleurir au sommet des arbres, en pleine lumière. Les plantes épiphytes, Orchidées, Broméliacées, Fougères, recouvrent les branches, et chaque arbre devient lui-même une petite forêt.

Pour consoler ceux qui n'ont pas vu et ne verront jamais les splendeurs de la forêt tropicale, ajoutons avec le naturaliste Wallace : « Cette richesse de végétation devient, à la longue, monotone, oppressive, et on regrette parfois les teintes de l'automne, si riches et si variées, des régions tempérées, le froid sommeil de l'hiver et le charme du réveil de la nature au printemps. »

Le contraste est extraordinaire entre ce monde végétal exubérant, touffu, formidable et la maigre végétation des régions désertiques ou semi-désertiques. Quels arbres étranges que ces *Dracæna* qui se dressent sur les plateaux de l'île Socotora, non loin de la côte des Somalis. Combien sont curieux certains aspects de Madagascar, montrant ces bosquets d'énormes Baobabs au tronc renflé à la base, ou les vallées du Natal, couvertes d'herbes rudes et d'Aloès géants, colonnes cylindriques terminées par une rosace de feuilles épineuses.

#### Les prés et les moissons. —

La flore de la prairie, composée de plantes vivaces, amies du plein soleil, est abondante et variée. Les conditions d'humidité, la nature du terrain qui favorisent telle ou telle espèce, le

rythme saisonnier font de la prairie un parterre où se modifient constamment le décor floral et la nuance du fond, c'est-à-dire le vert des Graminées. Quelques Pâquerettes égaient seules le court gazon de l'hiver. Véroniques, Primevères, Cardamines, Boutons d'or apparaissent au printemps, bientôt suivis du blanc Narcisse des poètes, dans les prairies de montagnes. Au début de juin, sous la triple action de la chaleur, de la lumière et de l'humidité, tout un jardin jaillit du milieu des herbes : les grappes bleues des Sauges se dressent; les Scabieuses et les Jacées forment des nappes violettes et les Grandes Marguerites de larges taches blanches; çà et là fleurissent des Plantains, des Salsifis, des Orchidées; plus tard, c'est le tour des Liserons, de l'Aigremoine, de la Tanaisie, du Millefeuille, de la Carotte sauvage et des Campanules. Dans les prés humides, septembre fait apparaître les larges corolles du Colchique d'automne, messager de l'hiver prochain.

Dans les Blés, croissent trop abondamment nos plus belles fleurs sauvages : Bleuet, Coquelicot, Nielle, Souci, Matricaire, Spéculaire miroir de Vénus, Pied-d'alouette, Chrysanthème des moissons, Nigelle, Scandix peigne de Vénus et cent autres. Cette flore élégante, venue d'Orient avec les céréales, comprend surtout des



Cl. de M. Alluaud.

*Kigelia* d'Afrique ou arbre à saucissons (région du Victoria-Nyanza,



Groupe de Patmiers (*Borassus flabelliformis*) [Ancien Togoland].

Cl. G. Fischer (Vegetationsbilder).

végétaux annuels qui sont semés avec elles, grandissent en même temps que les chaumes, et mûrissent la plupart de leurs graines, avant que, de sa faucille, le moissonneur ne les couche sur le sol.

**La haie.** — Évoquons, en passant, la splendide floraison printanière des arbres fruitiers de nos vergers et arrêtons-nous quelques instants au pied de la haie. Pour protéger son domaine, l'homme l'encôt surtout de plantes épineuses. Dans la haie, le Prunellier et l'Aubépine étalent leurs rameaux pointus comme des alènes ; les aiguillons des Ronces et ceux de l'Eglantier renforcent cette ligne de défense et la rendent impénétrable. Par un curieux contraste, ces plantes, si peu accueillantes, ont d'admirables floraisons qui s'échelonnent du printemps à la fin de l'été. L'hiver à peine fini, le Prunellier ouvre la marche et dissimule ses piquants sous l'éphémère parure de ses fleurs délicates ; en mai, l'Aubépine lui succède et entremêle de blancs bouquets la verdure de ses feuilles ; en juin et durant une partie de l'été, l'Eglantier épanouit ses grandes fleurs rosées au si doux parfum ; la Ronce le suit de près et garde jusqu'à l'arrière-saison quelques rameaux fleuris.

Au pied de la haie, vit tout un monde d'herbes qui profite de l'abri de son feuillage et de la fraîcheur qu'il entretient ; autour de ses rameaux épineux s'enroulent des Liserons, des Chèvrefeuilles, s'accrochent des Bryones et des Clématites.

Quand les derniers pétales sont tombés, que les feuilles commencent à jaunir, puis à tournoyer sous le vent d'automne, la haie est encore superbe sous sa parure de fruits ; mûres et prunelles aux nuances sombres qui font ressortir le rouge éclatant des cenelles des Aubépines, des cynorrhodons des Eglantiers et la blanche cascade des longues aigrettes plumeuses des Clématites.

**La montagne et les eaux.** — En montagne, la température s'abaisse d'environ un degré tous les 200 mètres, de sorte que, sur quelques kilomètres, tous les climats se superposent. On peut dire de toutes les montagnes ce que Labillardière a dit du Liban : elles portent l'hiver sur leur tête, le printemps sur leurs épaules et l'automne dans leur sein, tandis que l'été dort à leur pied. En quelques jours ou même quelques heures, le voyageur qui fait l'ascension d'une haute montagne en région tropicale voit passer sous ses yeux toute la végétation d'un hémisphère de l'équateur au pôle. Aucune montagne n'est plus intéressante à ce point de vue que le Kilimandjaro, situé sous l'équateur et haut de 6 000 mètres. L'un de ses explorateurs, Alluaud, a rapporté de son voyage d'impressionnantes photographies. Nous publions ici l'une d'elles, représentant le val de Buamba. Ces arbres étranges chargés de plantes épiphytes prospèrent à 3 500 mètres d'altitude.

En gravissant nos Alpes, le touriste traverse d'abord des forêts où il voit disparaître successivement le Chêne, le Hêtre, le Charme et le Frêne ; puis, plus haut, les Pins et les Mélèzes eux-mêmes. Ensuite, il ne rencontre plus que des arbustes nains, rabougris : Saules, Bouleaux et autres, et les jolies plantes alpines : Silènes, Saxifrages, Androsaces, Draves, Armoises, Primevères, Soldanelles, Linares, Gentianes, Linnées, etc. Leurs touffes basses, serrées, compactes, aux feuilles menues, disparaissent, la saison venue, sous les larges corolles innombrables, admirablement belles et si vivement colorées !

Les pentes sèches et ensoleillées sont garnies de plantes velues et laineuses dont l'*Edelweiss* (Gnaphale pied de lion) est le type le plus connu. Dans les lieux frais vivent des plantes à feuilles molles et vertes : Fougères (*Woodsia* et autres), Pédiculaires,



Cl. G. Fischer (Vegetationsbilder).

*Dracena Cinnabari*, de l'île Socotra (Océan Indien).

Un bouquet colossal de Bambous, dans l'île de Ceylan.





PLANTES ALPINES





Anémone à fleur de Narcisse, des Orchidées (Nigritella), l'Ancolie alpine, le Trolle d'Europe, la si jolie Violette éperonnée, etc.

Les expériences de Gaston Bonnier ont mis en évidence l'influence du climat de la montagne sur la végétation des espèces. Des graines provenant d'une même plante étaient semées dans des sols de même composition, les unes à Fontainebleau ou à Pierrefonds, les autres dans les Alpes, de 1050 à 2400 mètres de hauteur. Il a vu ainsi que l'altitude développe les parties souterraines, tandis que les organes aériens se réduisent. Cette réduction est visible sur notre *Planche en couleurs* dont le haut est occupé par des plantes de fortes altitudes, et le bas par des plantes vivant en des lieux moins élevés. Avec l'altitude, le coloris des fleurs s'accroît : les Campanules sont d'un bleu plus intense ; la couleur jaune des Lotiers tourne presque au rouge.

Plus haut encore, des Mousses et des Lichens persistent seuls. De place en place cependant, jusqu'à 3000 mètres et au delà, de petits espaces qui se trouvent favorisés par l'exposition sont couverts des plus charmantes fleurs de la région alpine : ce sont les *jardins des glaciers*, oasis de ces déserts de glace.

Nous n'avons pas encore parlé des groupes de végétaux formant la flore aquatique ; ils sont cependant parmi les plus beaux qui se puissent rencontrer. Sur les bords croissent des Joncs, des Carex et un peuple de roseaux (Arundo, Phragmites et autres), puis les plantes amphibies aux fleurs élégantes : Rumex, Jonc fleuri, Sagittaire ; enfin les plantes d'eau proprement dites, dont les plus apparentes sont les Nénuphars, qui parent superbement nos étangs et nos rivières. Mais combien plus somptueux encore le décor des eaux dans les régions chaudes, avec sa profusion de larges feuilles flottantes ou dressées et les admirables fleurs du Lotus ou de la *Victoria regia*.

**La flore maritime.** — Sur le littoral maritime, une flore spéciale couronne le sommet des falaises, s'insinue entre les galets du rivage, fixe les grains de sable des dunes ou transforme en un parterre fleuri les talus des marais salants. Là se rencontrent les étonnantes Salicornes, épaisses, charnues et rigides ; se Perce-pierre, aux



*Adansonia* (Baobab) de Madagascar.

Cl. de M. Alluaud.



Région à Aloès géants au Natal.

couvrant les rochers du bord ou parant de leurs nuances vives le fond des petites mares que laisse la mer en se retirant. Tandis que les Ulves ou Laitues de mer ont des tissus d'une délicatesse extrême, les Laminaires semblent de longues lanières de cuir et les roses

Corallines incrustées de calcaire sont dures comme du corail.

La course rapide que nous venons d'accomplir à travers les paysages végétaux nous a permis d'en admirer la variété et la beauté. C'est maintenant un long voyage d'exploration que nous vous proposons d'entreprendre avec nous à travers le monde végétal. Sans rien sacrifier de l'exactitude et de la précision scientifiques, nous nous appliquerons à vous en rendre les étapes agréables. Voici d'ailleurs l'itinéraire du voyage, c'est-à-dire le plan de ce livre.



Floraison des Narcisses aux Avants (Suisse).

Cl. E. Rossier.





La végétation dans le val de Buamba (Kilimandjaro).

Cl. de M. Alluaud.

## DIVISIONS DE LA BOTANIQUE

La plante n'est pas un être inerte et endormi, comme on est tenté de le penser après un examen superficiel des choses; c'est un être vivant et, à ce titre, très intéressant à étudier de près. Cette étude constituera la première partie de cet ouvrage. Si l'on veut avoir une idée d'une montre, que fait-on? On l'examine d'abord de l'extérieur, puis on l'ouvre, on la démonte, isolant une à une les parties qui la composent, puis on rajuste les pièces disjointes et on met la machine en marche. Nous ferons de même pour le végétal : nous isolerons un à un ses éléments constitutifs, racine, tige, feuille, fleur, fruit, graine; nous nous efforcerons de préciser pour chacun d'eux le rôle qui lui incombe, puis nous ferons nos efforts pour comprendre la machine en activité.

Les végétaux ne sont d'ailleurs pas isolés dans la nature; ils s'y trouvent partout au contact des animaux et face à face avec le monde minéral sur toute la surface du globe terrestre. Comment se comportent-ils les uns par rapport aux autres? Ce sont là des questions d'un grand intérêt qu'il nous faudra aussi examiner. A mesure que notre horizon s'agrandira, s'accroîtra notre soif d'aborder des questions plus vastes, et celle de l'origine des plantes et du transformisme se posera inévitablement à nous. Nous serons amenés ainsi à examiner les notions mystérieuses de l'hérédité et de la naissance des variétés par les moyens que l'homme a en son pouvoir.

Nous venons plus haut de comparer le végétal à une montre, mais nous savons qu'il y a des montres très diverses les unes des autres par le métal de la boîte, qui peut être en or, en argent, ou même en une matière moins précieuse. Elles se différencient par le mécanisme, par le mode de fabrication, suivant qu'elles sont anciennes ou modernes, enfin par le pays qui les produit, et il y aura intérêt à réunir une collection de ces objets. Nous ferons de même pour le monde des plantes. En les comparant entre elles, nous nous apercevrons qu'elles sont très nombreuses, et il sera de toute nécessité de les classer. Comme il s'agit d'une multitude, la Classification n'est pas une petite tâche. C'est à cette besogne que s'est illustré le génie lumineux de Linné. Nous remarquerons de suite avec lui qu'il y a des plantes à fleurs et des plantes sans fleurs; les premières sont les Phanérogames, les secondes les Crypto-

games : le premier mot venant de deux mots grecs voulant dire à sexes apparents, visibles; le second, au contraire, à sexes cachés. Les Phanérogames attirent tout de suite l'attention par leur grande taille, par leur beauté, par leurs applications nombreuses; ce sont elles aussi qui ont d'abord été étudiées. Les Cryptogames (Algues, Champignons, etc.) sont plus humbles, elles n'attirent pas les regards : aussi ont-elles été longtemps méconnues; mais on a fini par se convaincre qu'elles étaient extrêmement nombreuses et que leur rôle dans la nature était très important, souvent même capital.

Quand nous serons parvenus à nous reconnaître au milieu de cette immensité d'êtres divers, nous nous demanderons pourquoi nous nous sommes donné cette peine. Si l'homme civilisé cherche à connaître d'une manière approfondie le monde qui l'entoure, c'est afin d'en tirer parti pour l'amélioration de son sort. Quand il se place à ce point de vue, il s'aperçoit aisément qu'il n'y a pas d'étude plus utile : le nombre des espèces végétales qui ont des applications est immense. Nous les grouperons en plusieurs chapitres, suivant qu'il s'agira des plantes alimentaires, fourragères, industrielles, médicinales ou ornementales. Quelques pages finales seront consacrées à l'utilisation artistique de la plante, puis aux légendes et aux mythes auxquelles elle a donné lieu.

En résumé, *Anatomie et Biologie* des plantes, *Classification* botanique, *Applications des végétaux*, telles sont donc les trois grandes divisions qui se partageront à peu près également l'ouvrage.



Arundo conspicua, en Nouvelle-Zélande.



Pleurote corne d'abondance sur du bois mort.





Cl. de M. Diguët.

*IDRIA COLUMNARIA.*



Cl. de M. Diguët.

*PILOCEREUS LATERALIS*, CIERGES DU MEXIQUE.

# LA VIE VÉGÉTALE

## I. — LES ORGANES DE LA PLANTE

### LES CELLULES ET LES TISSUS

**L**E végétal est un être vivant. Qu'entend-on par vie ? On a essayé, vainement d'ailleurs, de donner une définition de ce mot : « La vie est le contraire de la mort, » a dit Bichat, célèbre médecin qui vivait à l'époque de Napoléon I<sup>er</sup> ; c'est là, il faut l'avouer, une définition qui n'est guère explicite, car elle suppose une connaissance de la mort que nous ne possédons pas. La définition bien connue de Béclard : « La vie, c'est l'organisation en action, » ne nous renseigne pas davantage. Une autre définition qui n'est guère meilleure est celle de Cuvier : « La vie est une force qui résiste aux lois qui régissent la matière brute. La mort est la défaite de ce principe de résistance ; le cadavre n'est autre chose que le corps vivant retombé sous l'empire des forces physiques. » En réalité, la conception de Cuvier est inexacte et c'est l'inverse qui est vrai. Nous ignorons à proprement parler ce qu'est la vie, mais nous savons avec certitude qu'elle ne s'oppose pas aux lois physico-chimiques qui règlent toutes choses. Tout phénomène vital exige pour s'accomplir des conditions déterminées : une graine ne germe que si on lui donne une certaine quantité de chaleur, d'humidité et de l'oxygène. De même, si l'on place une *Sensitive* sous une cloche où l'on ajoute un peu de chloroforme ou d'éther, les phénomènes si curieux de sensibilité qui caractérisent cette plante sont abolis.

La force vitale ne s'oppose donc pas aux forces extérieures ; elle est, au contraire, déterminée par celles-ci. C'est là le grand fait mis en lumière dans le cours du XIX<sup>e</sup> siècle par l'illustre Claude Bernard, fondateur de la doctrine fameuse du *déterminisme*.

Renonçons donc à la tentative vaine de définir la vie, mais essayons cependant d'en préciser et d'en délimiter les caractères. Ils sont susceptibles de se rattacher à quatre

conceptions : 1<sup>o</sup> la croissance ; 2<sup>o</sup> l'organisation ; 3<sup>o</sup> la nutrition ; 4<sup>o</sup> la reproduction. Examinons-les successivement.

**Croissance.** — Le premier fait le plus frappant à signaler quand on examine un être vivant, c'est qu'il n'est pas constamment identique à lui-même. Pour l'animal, cette chose saute aux yeux, parce qu'il se meut, parce qu'il s'agit, parce qu'il change de forme à chaque instant. Chez le végétal, les choses sont moins frappantes, car il est immobile, attaché au sol et, pour ainsi dire, figé dans son attitude ; mais ne nous hâtons pas de conclure, soyons patients dans nos observations et nous verrons qu'au bout d'un certain temps il a grandi, que ses bourgeons se sont épanouis, que ses



Cl. de M. F. Faldeau.

Une culture d'Asperges forcées.





Plantules du Frêne.

tôt sous le poids de la fleur dont les pétales s'épanouissent, puis se flétrissent et tombent. Le caractère d'être vivant pour le végétal devient alors saisissant.

Ce phénomène de la croissance a des conséquences très importantes au point de vue de la forme qu'affecte le végétal. On peut dire que ce sont ces lois de croissance qui constituent le fait primordial pour chaque être vivant. Le cas le plus simple est celui où la croissance a lieu dans une direction déterminée et constante : le corps s'allonge; sa forme devient *cylindrique* et la plante affecte l'aspect d'un bâton qui s'accroît par l'extrémité ou par une grande partie de sa longueur. Chacun dira : mais nous n'avons jamais vu de plantes ayant cet aspect; il en existe cependant et ces végétaux contribuent à donner au paysage des contrées où on les observe un aspect inoubliable : les *Idria* et les Cierges du Mexique sont des plantes qui se développent ainsi en une colonne qui peut atteindre de très hautes dimensions, se dressant droite au-dessus du sol. La rectitude est même si parfaite que l'on utilise dans ce pays ces plantes en les semant côte à côte pour faire des clôtures.

Nous ne sommes pas habitués évidemment à une telle végétation, mais suivons la croissance d'une jeune plantule; faisons abstraction des cotylédons ou premières feuilles, qui d'ailleurs peuvent parfois

fleurs se sont ouvertes. L'on a eu l'idée, par la cinématographie, d'abréger la durée de chacun de ces phénomènes et on les a fait passer sous nos yeux avec promptitude. On a eu alors le spectacle étrange d'une plante qui grandissait à vue d'œil, qui étalait ses feuilles, qui changeait de forme pour s'abriter du soleil, qui faisait mouvoir ses organes les plus divers; sur l'écran, en quelques secondes, le bouton floral apparaît, grossit; le pédoncule penche bien-

un peu tarder à s'épanouir, et nous aurons un aspect assez analogue. Donc, au moins au début de la vie de presque tous les végétaux (*Asperge*, etc.), la croissance dans une direction est le type prédominant. L'une des moitiés s'accroît vers le haut, l'autre vers le bas; l'une devient la tige, l'autre la racine.

Il est vrai que cette forme simple, primordiale, est en général de bien courte durée, car la *ramification* se manifeste. Mais le rameau a le même aspect

que la tige mère et la ramification, à vrai dire, n'est qu'une manifestation de la même loi. Au point de vue du résultat et de l'aspect, tout est changé, mais la loi de croissance reste au fond la même. La direction, la grosseur et le nombre des rameaux ont également une grande importance pour changer l'aspect.

Un autre phénomène, d'ailleurs purement accidentel celui-là, peut également contribuer à donner au végétal un aspect très bizarre; nous voulons parler des *soudures* qui se produisent assez fréquemment entre organes aériens rapprochés les uns des autres. Quand deux branches de Hêtre se rencontrent, elles se soudent; parfois ce sont deux arbres voisins qui fusionnent ainsi, et lorsqu'il s'agit de deux plantes d'essence différente, comme un Chêne et un Charme (*Chêne charmé* de la forêt de Fontainebleau), on peut admettre qu'une telle observation faite par des êtres primitifs ait pu paraître bien étrange. Si les soudures se multiplient comme dans le Figuier de Rumph, aux Indes, ou dans les racines du Figuier de Palmer, on a un aspect tout à fait singulier.

Dans tous les exemples que nous venons de citer, le développement a lieu dans un sens, mais il n'en est pas toujours ainsi : il y a des plantes ou des parties de plantes pour lesquelles la croissance a lieu dans deux directions : le corps prend alors une forme *aplatie*;



Phyllocactus fleuri.



Cl. de M. Diguët.

Soudures du Figuier de Palmer (Californie).



Cl. de M. Pruvot.

Laminaires, Himanthalia et Fucus, à Roscoff.



c'est ce qui se manifeste dans les Laminaires, les Himanthalia, parmi les Algues, et chez les *Epiphyllum*, les *Phyllocactus*, parmi les plantes à fleurs. C'est ce qu'on voit pour les feuilles qui attachent sur la tige de la plupart des plantes supérieures.

A ces deux types de croissance, nous devons en ajouter un



Fig. 2.  
Pleurocoques  
très grossis.

troisième, qui peut être le plus simple et le plus primitif, et qui se rencontre chez les êtres les plus inférieurs ; nous voulons parler de la croissance uniforme dans toutes les directions. L'être prend alors une forme *sphérique*. C'est ce que l'on observe par exemple sur cette poussière verte développée sur l'écorce des arbres du côté du nord, qu'on appelle Pleurocoque vert (fig. 2), ou encore sur la neige rouge, Algue microscopique (Sphérelle de la neige) qui tache d'une teinte sanglante d'immenses étendues sur les névés ; c'est ce qu'on voit aussi chez les Mamillaires, les Echinocactus.

On peut se demander si les trois formes primitives du corps que nous venons d'indiquer sont subordonnées à des conditions particulières d'existence. C'est là évidemment une question beaucoup trop complexe pour pouvoir être résolue d'une manière générale. Cependant, dans un cas particulier, il semble que nous soyons renseignés sur l'origine des formes primitives d'un être. Il s'agit d'une série d'expériences qui ont été tentées sur un Champignon (Stérigmatocyste) par M. Ray. Il a fait pousser cette plante de trois manières : 1° dans les conditions normales, il dépose les semences sur un liquide placé dans un cristalliseur et la moisissure forme une croûte à la surface du liquide, le Champignon affecte une forme plane ; 2° si, au contraire, il fait la culture dans un tube soumis à un mouvement de trépidation, grâce à l'intervention d'un électro-aimant dans lequel passent des courants alternativement contraires, il peut faire osciller régulièrement le liquide et le Stérigmatocyste prend l'aspect de petites boules régulièrement sphériques ; 3° enfin, s'il ajoute un morceau de bois à l'intérieur du tube de culture précédent agité de la même manière, les germes s'attachent au substratum et le corps de la plante cryptogame devient filamenteux et ramifié.

Ainsi donc cette recherche curieuse nous laisse entrevoir comment naissent trois formes

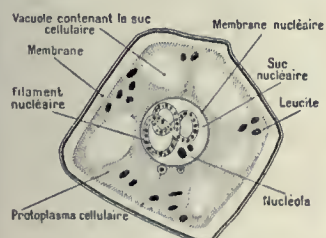



Fig. 3. — Cellule végétale.

LES PLANTES.



Buisson d'Echinocactus, au Mexique.

Cl. de M. Digue.

très dissemblables : la forme plane, la forme sphérique et la forme filamenteuse ou cylindrique. Les derniers essais nous montrent notamment un changement très notable, accompagné de la fixation d'une plante qui, de sphérique, devient cylindrique arborescente. Ce résultat éclaire très vivement les causes profondes de la morphologie des animaux fixés ou libres et mobiles. C'est une remarque très intéressante à faire que les animaux attachés au sol affectent très communément l'aspect de petits arbres ; c'est ce que l'on voit notamment dans le corail et beaucoup

d'autres zoophytes (animaux-plantes) constituant, dans la classification de Cuvier, le grand groupe d'animaux inférieurs qui ressemblaient, selon lui, d'une façon frappante à des plantes, et cette ressemblance tient bien certainement à la fixation de l'animal.

Ce qui précède éclaire tout de suite notre route d'une manière éclatante et nous fait entrevoir une conséquence d'une portée considérable pour l'étude du règne végétal : c'est que la *fixation* au sol est un des facteurs primordiaux de la forme arborescente des plantes. Il y a plus : les lois qui régissent la position des branches d'un arbre sont analogues à celles qui président à la ramification des coraux. Pour ne citer qu'un exemple, nous mentionnerons les Flustres, animaux fixés dont toutes les branches se manifestent dans un même plan, et comme les ramifications sont répétées, très nombreuses, tous les rameaux finissent par se rencontrer, se souder ensemble en un réseau, par suite de l'existence ici dans un plan d'une propriété qui existe pour certains Figuiers exotiques (Figuier de Rumph) pour toutes les branches réparties dans tout l'espace.

**Organisation.** — Une autre propriété essentielle de la vie qu'il nous faut maintenant mentionner est celle qui résulte de l'organisation interne. Si l'on coupe un fragment d'un être vivant quelconque et si on l'examine au microscope, on voit qu'il est



Appareil ayant servi aux expériences de M. Ray.

Cl. de M. Ray.



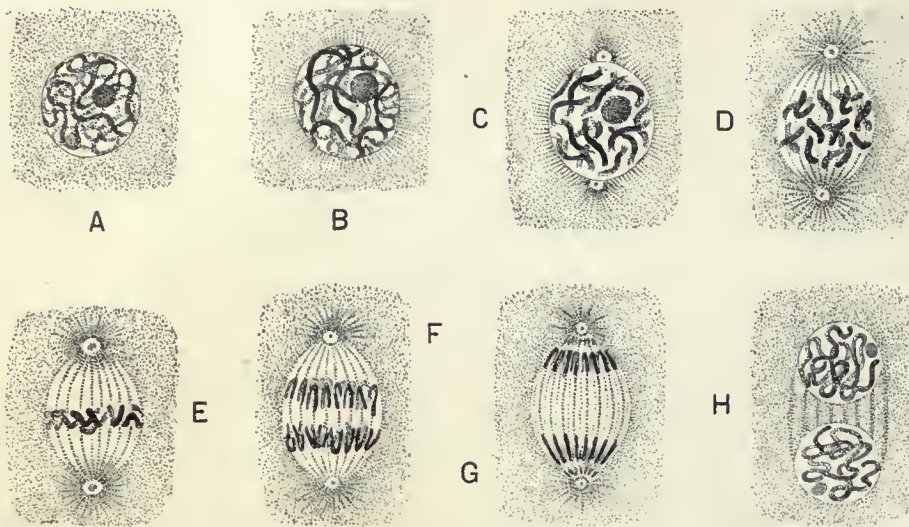


Fig. 4. — Division cellulaire.

A, noyau ; B, début de la division ; C et D, division des chromosomes et disparition de la membrane nucléaire ; E, phase du fuseau et plaque équatoriale ; F et G, attraction des chromosomes vers les pôles ; H, formation des noyaux-filles.

formé de petites loges contenant un corps semi-fluide, granuleux, que l'on appelle le protoplasma, et le petit compartiment est désigné, depuis Hooke, Grew et Malpighi, sous le nom de *cellule* (fig. 3). Chez les végétaux, la carapace de la loge est rigide et formée surtout d'une substance que l'on appelle la *cellulose*, qui a la même composition chimique que le linge et le papier. La rigidité de l'enveloppe cellulaire a une grande importance au point de vue du végétal ; c'est elle, en effet, qui l'immobilise et qui lui impose une propriété caractéristique qui le distingue tout de suite de l'animal, dont le mouvement est une des propriétés primordiales. En fait, le mouvement existe chez la plante, mais il est caché, silencieux ; il se passe à l'intérieur de chacune des petites loges : c'est le mouvement du protoplasma. Pour le déceler, il faut des observations patientes faites au microscope. Si l'on place l'œil sur l'oculaire de cet instrument, quand on a mis devant l'objectif une préparation d'un poil d'Ortie faite dans une goutte d'eau posée sur une lame de verre, le tout recouvert d'une lamelle ou couvre-objet, on peut assister aux mouvements du protoplasma, qui ne sont autres que les frémissements de la vie végétale. Ces mouvements, on peut les abolir en tuant cette substance à l'aide d'un courant électrique ; on peut enfin les suspendre à l'aide d'un anesthésique. Le protoplasma est donc la matière vivante, et cela est si vrai qu'on retrouve cette même substance, avec des propriétés identiques, chez tous les êtres doués de vie.

Au milieu de la cellule est un globule beaucoup plus gros que les granules protoplasmiques, qui a été découvert d'assez bonne heure et observé pour la première fois chez les plantes par Robert Brown. On est parvenu à déceler la structure complexe de ce *noyau* à l'aide de méthodes très délicates qui ont permis de le tuer en le coagulant et de le colorer, de manière à pouvoir en distinguer nettement toutes les parties constituantes. On voit qu'il présente

un *filament* pelotonné sur lui-même, capable d'être le lieu d'élection de la matière colorante, un *nucléole*, du suc nucléaire et une membrane.

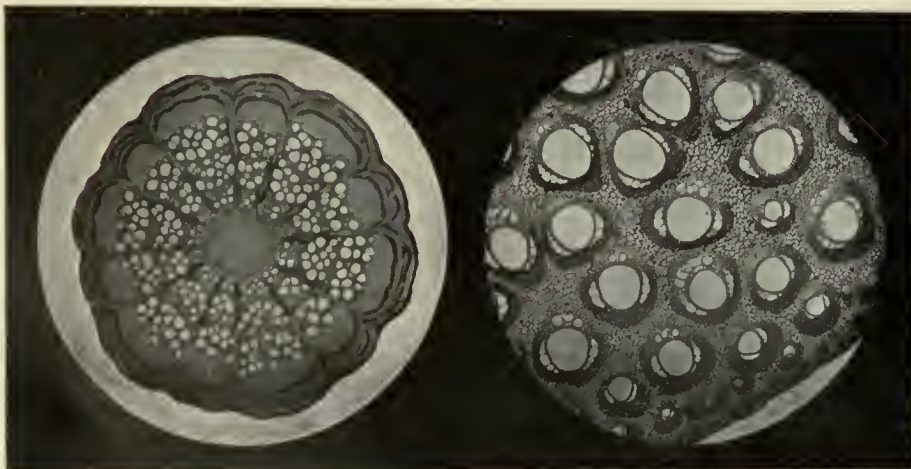
Les propriétés vitales de l'activité de ce noyau ont pu se révéler notamment par les phénomènes de division qui se manifestent dans toutes les cellules végétales et même, pouvons-nous ajouter, dans toutes les cellules animales, par le même processus compliqué et étrange (fig. 4). Le filament nucléaire se contracte, se divise en un nombre déterminé de morceaux qui ne tardent pas à s'orienter suivant une plaque disposée à l'équateur du noyau dont la membrane s'évanouit ; on voit alors deux figures coniques formées par des granules, disposés en files qui partent des deux pôles qui se sont constitués en deux points opposés de la surface de l'ancien noyau ; ces deux cônes sont opposés par leur base commune qui est la *plaque équatoriale*. Bientôt chacune des anses chromatiques de cette plaque se divise en deux, longitudinalement, et les deux moitiés glissent, pour ainsi dire, le long des génératrices des deux cônes, de manière à se rapprocher des deux sommets

ou pôles. Quand elles sont groupées en ce point et rapprochées alors les unes des autres, elles se ressoient à nouveau en deux pelotons qui s'entourent d'une membrane nucléaire nouvelle, et deux jeunes noyaux sont ainsi constitués, identiques au noyau mère primitif. Ces deux noyaux restent pendant quelque temps unis entre eux par des files de granules qui sont bombées de manière à figurer, par leur ensemble, l'aspect d'une sorte de petit tonneau ou *tonnelet*. On remarque bientôt sur la région équatoriale du tonnelet, à l'endroit où était précédemment la plaque des anses, une accumulation de granules qui se rapprochent les uns des autres et se multiplient d'une manière notable. D'abord de constitution protoplasmique, ils ne tardent pas à s'imprégner de cellulose et la membrane apparaît alors tout à coup, parce que tous ces éléments se sont fusionnés simultanément en une lame. La cellule est divisée en deux : une cellule primitive a donné naissance à deux cellules filles qui lui ressemblent. Ces phénomènes de la division du noyau, très complexes, qui ont été retrouvés avec les mêmes caractères dans les deux règnes, végétal et animal, sont évidemment une des manifestations les plus singulières de la vie. Schwann a pu énoncer cette loi qui porte son nom : que tous les êtres vivants sont formés de cellules ; loi qui peut être complétée par la suivante, grâce aux grands et beaux travaux de Strasburger, Flemming, Guignard, etc. : que les noyaux sont constitués et se divisent de la même façon.

L'organisme végétal est une sorte de fédération dans laquelle les cellules s'associent pour concourir à la tâche commune. La tâche étant souvent très complexe, chaque cellule ne peut travailler pour son compte, faisant successivement toutes les besognes. La *division du travail* a été la condition de perfectionnement des êtres vivants, comme elle a été la raison des progrès de l'industrie humaine ; à chaque cellule est dévolu un rôle déterminé et uniquement celui-là. On cite souvent l'exemple de la fabrication d'une épingle qui doit,

pour arriver à son état final, passer dans soixante mains : chaque ouvrier, qui ne fait constamment qu'une opération très restreinte et très déterminée, arrive à la faire avec un haut degré de perfection et de rapidité. La nature a opéré de même, mais comme bien souvent la besogne à accomplir exige de grands efforts, ce n'est pas une cellule isolée qui accomplit un acte précis, mais un grand nombre d'unités identiques entre elles. Or, de même que tous les travailleurs qui font le même geste, qui vivent dans le même milieu, qui ont le même costume, finissent par se ressembler, de même les cellules qui ont la même fonction finissent par être semblables, et c'est leur ensemble qui constitue ce que l'on appelle les *tissus*.

Là, les travailleurs de la grande fédération végétale se contentent d'un costume mince et souple ; chacun d'eux reste dans une petite loge dont la paroi est transparente, de façon à



Tige de Clématite et tige de Jonc (Conpes grossies).

Cl. E. Deyrolle.



laisser pénétrer la lumière, ce rayon de soleil qui est le grand bienfaiteur du végétal, sans lequel il ne pourrait vivre, et la petite cellule fabrique à l'intérieur des petits globules verts appelés *grains de chlorophylle*, à l'aide desquels elle utilise l'énergie solaire pour décomposer l'acide carbonique de l'air qui circule entre toutes les cellules. Ailleurs, les lilliputiens épaississent leur manteau considérablement, le durcissent de façon à former un squelette résistant qui soutient la plante. Le corps protoplasmique se fait petit au fond de la cavité, qui se réduit de plus en plus pour augmenter l'épaisseur de la paroi ; il finit par se réduire presque à rien et même par mourir et, lorsqu'il a disparu, c'est la charpente qui reste pour soutenir l'édifice.

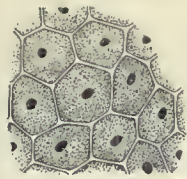


Fig. 5.  
Parenchyme de la  
moelle de la tige.

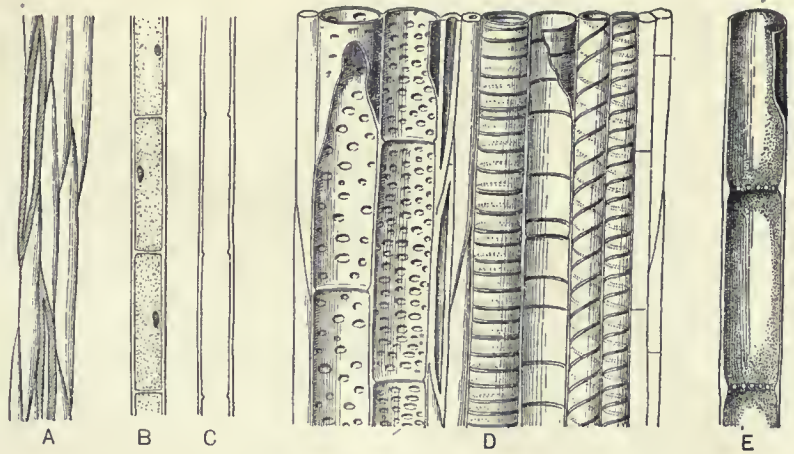


Fig. 6. — Eléments d'une plante vus au microscope.

A, groupe de fibres du bois ; B, vaisseau jeune ; C, vaisseau parfait ; D, groupe de vaisseaux du bois ponctués, annelés, spiralés ; E, tube criblé.

**Nutrition.** — Tous les êtres vivants se nourrissent, c'est-à-dire qu'ils empruntent au milieu extérieur un certain nombre d'éléments chimiques simples ou composés qu'ils incorporent dans leur substance. On a objecté, il est vrai, que la nutrition n'est pas l'apanage seulement des êtres vivants, car on peut nourrir un cristal d'alun en le plongeant dans une dissolution sursaturée. Il est bien certain que beaucoup de phénomènes vitaux ont leurs analogues dans l'histoire des corps bruts, mais ce qui n'arrive jamais pour ces derniers, c'est qu'ils aient à la fois tous les caractères que nous venons d'énumérer. Jetons quelques menus cristaux de sulfate de fer dans une solution étendue de silicate de soude : il se produit, par la réaction des deux sels, un précipité tubulaire de silicate de fer, qui s'allonge, s'élève jusqu'au sommet du vase, sous forme de filaments verts qui ont une vague ressemblance avec des Algues. C'est ce qu'on a pompeusement appelé des *pseudo-plantes*. Il n'y a là, on le conçoit, rien de comparable aux phénomènes de la vie chez les végétaux.

C'est peut-être l'assimilation des matières extérieures au corps animé qui constitue l'acte le plus important et le plus caractéristique de la vie, selon Le Dantec. Déposons un globule de levure dans un moût de bière et regardons ce qui se produit ; au bout d'un certain temps, nous avons 100 globules, de sorte qu'on peut écrire l'équation :

$$\text{Un globule} + \text{moût de bière} = 100 \text{ globules} + \text{excreta.}$$

A l'aide du moût de bière qui est l'aliment, le globule en a fabriqué 100 autres identiques à lui-même : il a disloqué pour cela les molécules du moût, et ce qui reste non utilisé ce sont les excreta. Cette formule si simple est, on peut dire, l'équation de la vie. Elle nous fait saisir ce qu'est la nutrition.

**Reproduction.** — Une des plus frappantes propriétés des êtres vivants est d'émettre des cellules qui, en grandissant et en se divisant d'une manière répétée en cellules nouvelles, redonnent une autre plante. Tantôt c'est une cellule nommée *spore* qui, sans secours étranger, possède cette propriété (reproduction asexuée), tantôt au contraire (cas de la fécondation) elle ne la possède qu'après fusion avec une autre cellule, et le produit de cette union constitue l'*œuf*. C'est de 1844 à 1855 que la notion de la reproduction s'est précisée, et cela, grâce à l'étude des plantes inférieures. Decaisne et Thuret ont récolté des *Fucus* ou *Varechs* sur les bords de la mer ; ils ont plongé les extrémités des frondes dans un cristalliseur contenant de l'eau de mer ; comme les sexes sont séparés dans cette plante, ils ont pu aisément avoir dans un cristalliseur uniquement des petits corpuscules pyriformes, agiles, mobiles grâce à deux petits cils insérés de côté que l'on appelle *anthérozoïdes*. Abandonnés à eux-mêmes, ces petits corps ne tardent pas à se flétrir et à se décompo-

ser. Les autres corpuscules, appelés *oosphères*, dont les deux botanistes ont fait une décoction, sont les éléments femelles ; ils sont beaucoup plus gros, arrondis et non mobiles ; maintenus seuls dans le cristalliseur, ils pourrissent de même et se détruisent. Il n'en est pas ainsi si on mélange les deux liquides contenus dans les deux cristalliseurs. On peut alors, en prélevant une goutte de liquide résultant de ce mélange, assister à un phénomène extraordinaire : les anthéro-

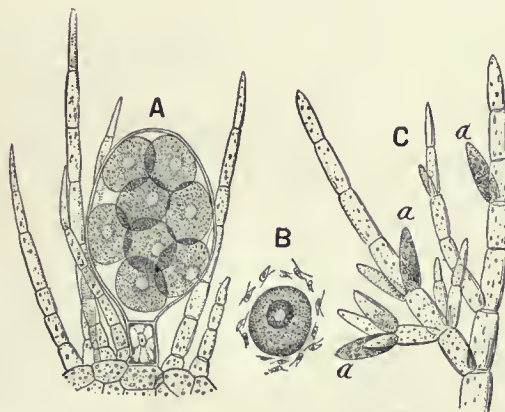


Fig. 7. — Reproduction du *Fucus*.

A, oosphères dans leur enveloppe ; B, oosphère libre, entourée d'anthérozoïdes ; C, poils rameux avec anthérozoïdes *a a a* (où se produisent les anthérozoïdes) très grossis.

zoïdes entourent la boule femelle, s'y attachent, la font tourner, puis, brusquement, le mouvement s'arrête, une membrane de cellulose se montre : l'œuf est formé ; il entre de suite en activité et, par ses bipartitions répétées, commence à ébaucher un corpuscule qui deviendra bientôt un *Fucus* nouveau (fig. 7).



Cl. de M. F. Faidneau.

Précipité chimique produisant des pseudo-plantes.





Cl. G. Fischer (Vegetationsbilder).

Racines-asperges de *Sonneratia*, au Siam (île Koh Chang). Au fond : Palétuviers.

## LA RACINE

« La vie, c'est la nutrition », a dit Aristote. La plante a une vie fixée; elle puise sur place les éléments de sa nourriture, tandis que l'animal doit se déplacer pour la rencontrer; la racine est donc d'importance primordiale; elle fixe la plante et la nourrit; suivant la forte expression de Sully Prudhomme, « elle dispense la plante de penser pour subsister ».

**Absorption de la sève.** — La racine est un organe cylindrique qui se développe d'ordinaire dans le sol. Elle croît par son extrémité, car c'est sous la partie terminale appelée *coiffe* qu'existent les cellules qui, par leur activité et leurs divisions, édifient peu à peu tous les tissus de cet organe. La coiffe qui recouvre ces éléments jeunes et délicats en voie de prolifération est donc un organe protecteur; c'est elle qui empêche toutes les parties dures du sol de nuire à la racine. Un peu au-dessus de la coiffe se trouve la région des poils radicaux ou *poils absorbants* (fig. 8); ce sont eux qui sont chargés de puiser dans le sol toutes les

substances liquides qui doivent pénétrer dans le végétal pour sa nutrition. On met en évidence cette fonction des poils par des expériences très simples: on fait plonger une racine d'une jeune plante dans un récipient contenant de l'eau surmontée d'une couche d'huile (fig. 8); si l'on s'arrange de façon à ne laisser plonger dans l'eau que la coiffe, la plante se fane; si l'on fait plonger la région des poils seulement, la plante reste fraîche et non fanée. L'absorption ne se produit pas au-dessus des poils radicaux.

Ce phénomène de l'absorption s'opère d'après les lois de l'osmose qui se manifestent par l'expérience de la vessie de porc. On prend un cristallisateur dans lequel on met de l'eau pure et l'on y plonge un tube fermé à sa base par une vessie et rempli d'eau sucrée, légèrement teintée par une matière colorante (fig. 9); l'eau pure traverse très rapidement la membrane, plus rapidement que l'eau sucrée en sens inverse, et l'on voit le liquide monter dans le petit tube. Les liquides traversent donc les membranes et avec des vitesses inégales: l'eau pure traverse plus vite que l'eau sucrée. Toutes les solutions salines ont des vitesses variables. Cette expérience explique le mode de pénétration des liquides dans la plante. La membrane des différents poils radicaux fonctionne comme la vessie précédente et se laisse traverser par les

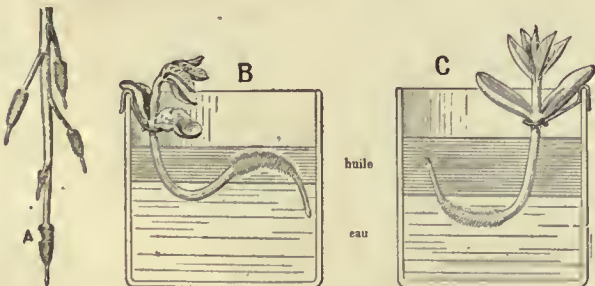


Fig. 8. — Expérience montrant l'absorption.

A, racine et ses radicelles avec leurs poils absorbants; B, la plante dont les poils absorbants sont dans l'huile se flétrit; C, celle dont les poils absorbants sont dans l'eau reste fraîche.

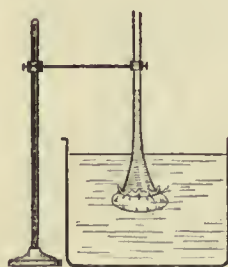


Fig. 9. — Osmomètre.

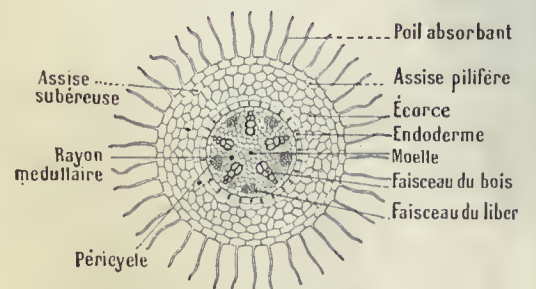


Fig. 10. — Section d'une jeune racine.





Fig. 11.  
Racine  
pivotante  
de  
Salsifis.

Fig. 12.  
Racine fasciculée  
du Blé.

substances salines dissoutes par l'eau de pluie dans le sol. C'est là le point de départ du grand et rapide mouvement ascensionnel de la sève.

Le poil radical est une cellule qui contient du protoplasma, c'est-à-dire une matière albuminoïde tout à fait comparable au blanc d'œuf. Or, si, dans l'expérience précédente, on avait mis de l'albumine d'un œuf dans le petit tube, ce blanc y serait resté intégralement sans traverser la membrane. Il était absolument indispensable de faire cette remarque, parce que l'on ne s'expliquerait pas pourquoi la matière vivante ne sortirait pas de la plante en même temps que les liquides extérieurs y pénétraient.

**Structure interne.** — Quelques mots suffiront à indiquer quelle est la structure interne de l'organe radical. Si l'on coupe en long et au milieu une racine de Fève, par exemple, on distingue vers la pointe trois cellules qui engendrent par leur division successivement tous les tissus; ils se groupent en deux régions : l'écorce et le cylindre central (fig. 10), ce dernier contenant des faisceaux du bois, formés de vaisseaux spirales et annelés, ponctués, qui alternent avec les faisceaux du liber. Quand la racine vieillit, il apparaît en dedans du liber, en dehors du bois, une assise génératrice qui, par ses divisions répétées, engendre le bois secondaire et le liber secondaire de la racine et tous les tissus qui contribuent à la croissance en épaisseur.

**Ramification.** — Nous avons supposé, dans ce qui précède, que nous avions affaire à un organe jeune, non encore divisé. En vieillissant, la racine se ramifie; la racine principale est le *pivot*. Il apparaît à sa surface, suivant des génératrices déterminées, des sortes de petits boutons qui ne tardent pas à crever et, par l'orifice, sortent des petites racines secondaires ou *radicelles*, sur lesquelles nous retrouvons tous les caractères de la racine principale (fig. 8, A).

Une racine est dite *pivotante* quand la racine principale est beaucoup plus grosse que les autres (fig. 11); si la racine principale s'arrête de bonne heure dans son développement, les racines secondaires prédominent : on dit alors que les racines sont *fasciculées* (fig. 12); ce sont celles qui sont superficielles et qui épuisent le sol en surface, tandis que les premières l'épuisent en profondeur.

Quand on déterre une plante qui est dans un terrain meuble, on extrait le *chevelu*, c'est-à-dire l'ensemble de toutes les fines racines et radicelles, mais les poils absorbants attachés aux particules du sol sont déchirés et non visibles; pour voir ces poils radicaux, il faut faire germer les graines sur de la



Cl. de M. Diguët.

Racines-ceintures d'un Ficus.



Cl. de M. Atget.

Racines dénudées d'un Érable.

mousse humide. Sur un terrain meuble en pente, l'érosion montre fréquemment combien est puissant le système racinaire des plantes.

**Croissance en longueur.** — La croissance en longueur des racines est continue et souvent remarquable. Les racines de Vigne peuvent s'enfoncer jusqu'à 10 ou 15 mètres de profondeur. Les racines adventives de certains Figuiers des pays chauds, comme le Figueur tueur d'arbres, peuvent s'insinuer entre les pierres des habitations voisines et exercer des pressions capables d'en amener la destruction.

L'accroissement en longueur de la racine ne se fait que dans une courte région située dans le voisinage de sa pointe; coupe-t-on cette dernière, la croissance en longueur cesse presque aussitôt. Toutes les génératrices du cylindre radical deviennent, à tour de rôle, le siège d'un plus fort allongement; la pointe de la racine pénètre donc dans la terre, non comme un clou qu'on enfonce, mais par un mouvement de vis, beaucoup plus puissant.



Racines-palettes d'un Figuier à caoutchouc.



**Adaptations fixatrices.** — La racine sert à fixer la plante à l'aide des radicelles. La racine principale et la tige qui la surmonte peuvent être comparées à un mât tendu par des cordes obliques enfoncées dans le sol qui sont les racines secondaires; par suite de l'adhésion très intime des poils radicaux avec les particules solides du sol, par suite de contractions qui se produisent dans les tissus internes de toutes les racines, les cordelettes précédentes tirent fortement sur le mât tout autour et le consolident.

Une autre propriété des racines est très importante à considérer. Fait-on germer une graine sur de la mousse, on voit que la pointe se courbe pour s'enfoncer verticalement dans le sol. Au bout de quelques jours, si on sort la plantule de la mousse et si l'on place la racine horizontalement, la pointe s'infléchit à nouveau et reprend la direction verticale. C'est la pesanteur qui produit ces flexions, et l'on désigne sous le nom de *géotropisme* cette singulière propriété. On a pu le démontrer en faisant germer une graine sur une roue, soit verticale, soit horizontale; en imprimant à la première roue un mouvement rapide, on provoque le développement d'une force suivant le rayon, qui est la force centrifuge: c'est cette direction, s'éloignant du centre de la roue, que prend alors la racine.

L'obliquité des racines secondaires, si importante pour la consolidation de la tige, est aussi sous la dépendance de l'action de la pesanteur, qui est alors moins forte que pour la racine principale. Le géotropisme disparaît dans les radicelles d'ordre plus élevé, qui croissent à l'aventure. La direction verticale conduit plus rapidement que toute autre la racine principale aux couches profondes



Racines-échasses d'un Palétuvier.

Cl. de M. Alluaud.

du sol; au contraire, la direction oblique des radicelles est favorable à la fixation de la plante et à sa nutrition.

La fixation est d'une importance capitale dans les régions chaudes où les cyclones sont fréquents. On voit alors apparaître ce que l'on appelle des *racines-palettes*, espèces de contreforts ou larges plaques triangulaires qui partent de la base de la tige en rayonnant tout autour du pied. Ce sont des racines qui, en s'épaississant, se sont aplaties, par suite des tensions qu'elles ont supportées. Chez les Vaqueiros ou *Pandanus*,

qui sont des Monocotylédones, il n'y a pas d'épaississement secondaire; les racines adventives restent cylindriques.

Les actions mécaniques auxquelles sont soumises les racines peuvent être moins intenses que celles qui résultent de l'action des tornades, mais plus fréquemment répétées. C'est ce qui arrive au bord de la mer, dans les régions tropicales, pour les Palétuviers. La partie ordinairement souterraine des plantes est ici presque complètement sortie de la vase, et les racines, en longs arceaux, sont alternativement dans l'air et dans l'eau de mer, suivant que le flux ou le reflux ramène ou éloigne le flot. Il faut évidemment à la racine, dans ce cas, à la fois de la ténacité, de la flexibilité et de l'élasticité, car les paquets de mer qui frappent contre elle exercent leur action dans tous les sens. L'ensemble de la tige atrophiée dans le bas et des racines adventives rappelle une sorte d'araignée gigantesque aux pattes multiples (*racines-échasses*).

La sortie de la racine de son milieu normalement souterrain a eu ici des conséquences très manifestes. Il en sera de même lorsque cet organe se développera d'une manière analogue dans une

ambiance nouvelle. Le Lierre développe dans l'air sur ses tiges des racines rapprochées les unes des autres, restant courtes, qui s'insinuent dans les anfractuosités du support et y adhèrent fortement par leur gangue ou leurs poils (*racines-crampons*).

**Adaptations nutritives.** — Les racines ont aussi un rôle nourricier des plus importants. Elles peuvent non seulement s'agripper après les objets, mais s'incruster en eux; elles y parviennent en les corrodant. On s'en rend compte en faisant germer une graine sur une plaque de marbre. Au bout d'un certain temps, la racine, les radicelles, les poils radicaux y ont dessiné leurs contours, car la plaque a été attaquée par un acide produit par les racines.

Cette corrosion se produit évidemment dans les parasites comme le Gui, qui vit sur les Pommiers,



Racines-câbles d'un Pandanus.



Tronc d'un Ficus africain, avec racines aériennes.





Cl. Steen.

FIGUIER BANIAN ET SES RACINES ADVENTIVES (CEYLAN)







Racines-crampons de Lierre.



Racines à voile des Orchidées.

Racines en balai de Fougères.  
Cl. de M. F. Faideau.

les Peupliers; la racine rencontre une résistance souvent très grande à sa pénétration; aussi se déforme-t-elle, et elle produit ce que l'on appelle un *sucoir*. La nutrition de la racine s'opère dans le cas des parasites à l'aide de la sève de la plante hôte.

L'humidité favorise l'apparition des racines; il suffit d'enterrer une branche en son milieu dans le sol maintenu humide, pour en voir naître. Les traumatismes ont aussi un rôle favorable: le *bouturage* consiste, en effet, à plonger par sa base un fragment de tige coupée dans le sol, et il se forme en ce point des racines nouvelles, dites *adventives*. Dans les régions tropicales, la chaleur et l'humidité réunies font naître par milliers des racines adventives aériennes, qui pendent partout des branches, absorbent l'humidité de l'air et contribuent à la nutrition et souvent aussi à la fixation, comme chez les Orchidées et les Aroïdées épiphytes. Le *voile* des Orchidées épiphytes est un tissu blanc plein d'air, qui entoure l'extrémité de leurs racines et absorbe l'eau aussi facilement que du papier buvard. Le tronc des Fougères arborescentes est souvent couvert d'une multitude de petites racines noires qui lui donnent à la base l'aspect d'un balai dont le tronc serait le manche. Chez le Figuier banian de l'Inde, les branches émettent des racines adventives (*racines-supports*) qui s'allongent, se fixent au sol et forment un pilier qui soutient les grosses branches et contribue à les nourrir. Quelques autres espèces de Figuiers tropicaux produisent des racines aériennes.

L'humidité attire d'ailleurs les racines, dont l'*hydrotropisme* est si puissant qu'il triomphe du géotropisme. Cette attirance pour l'eau cause l'envahissement des tuyaux de drainage par les racines des plantes qui y forment d'énormes tampons ou *queues de renard*.

**Respiration.** — En plongeant une racine dans une atmosphère limitée renfermant de l'oxygène, on peut voir, en faisant l'analyse des gaz au début et à la fin de l'expérience, qu'il y a eu absorption d'oxygène et dégagement d'anhydride carbonique. C'est là un phénomène capital connu sous le nom de respiration; il est commun à tous les êtres animés: c'est une des caractéristiques de la vie; Pour tous les organes du végétal qui plongent dans l'air, la respiration se fait évidemment sans difficulté; il n'en est pas de même pour les organes souterrains. Les arbres des villes, malgré le grillage entourant leur pied, souffrent beaucoup de la présence de l'asphalte; souvent l'asphyxie se produit pour leurs racines, qui ne tardent pas à fermenter et à périr.

Quand le sol devient compact, l'air n'y pénètre plus, et le danger d'asphyxie devient redoutable; c'est ce qui arrive pour les plantes qui vivent dans la vase, et notamment pour celles de la région côtière des pays chauds. Les racines d'*Avicennia*, de *Sonneratia* pointent verticalement hors du sol pour aller chercher l'air; aussi les appelle-t-on *racines-asperges*.

**Racines tuberculeuses.** — Les racines peuvent se souder: on a des racines *fasciées*; cela est normal chez nos Orchidées indigènes, comme les Orchis; la fasciation peut même y être complète et l'ensemble forme un tubercule arrondi. D'autres fois, au contraire, le tubercule est palmé et la paume de cette sorte de main est la partie fasciée, tandis que les doigts sont les racines distinctes.

Il y a d'autres types de racines tuberculeuses (tuméfies): c'est ce qui arrive pour les Carottes, les Dahlias, etc. C'est dans les parties âgées que les matériaux nutritifs s'accumulent le plus souvent et sont utilisés par la plante pour le développement ultérieur.



A Sucoirs du Gui; B, Racines arrondies de Loroglossa; C, Racines digitées d'Orchis mouche; D, Racines tuberculeuses de Dahlia.  
Cl. de M. F. Faideau.





Vieux Chênes de la forêt de Fontainebleau.

## LA TIGE

La tige est l'organe de la plante destiné à la soutenir dans l'air : c'est elle qui se dresse et se ramifie quelquefois d'une manière puissante pour permettre aux feuilles et aux fleurs de s'épanouir à la lumière. Son rôle fondamental est donc de produire et de porter ces deux derniers organes, de les soutenir et de les nourrir en leur conduisant la sève, aliment dont elles ne sauraient se passer.

**Bourgeons.** — A l'extrémité de la jeune tige encore simple se trouve le *bourgeon terminal*, formé par une série d'écaillés imbriquées et emboîtées les unes sur les autres, qui recouvrent à l'intérieur des ébauches de feuilles de plus en plus jeunes. Ce bourgeon éclate et s'épanouit (fig. 13) ; les écaillés externes, qui sont souvent imprégnées de matière cireuse ou gommeuse, s'étalent, tombent, et les petites feuilles internes suivent le mouvement d'épanouissement et grandissent. Les espaces entre les petites feuilles s'accroissent et on distingue ainsi dans la tige les *nœuds* et les *entre-nœuds* : les premiers correspondent aux plans perpendiculaires à l'axe de la tige suivant lesquels se fait l'attache des feuilles ; les *entre-nœuds* correspondent aux régions beaucoup plus grandes de la tige entre les premiers. Si l'on mesure sur une tige adulte la longueur des *entre-nœuds* successifs, on voit, en partant du haut, qu'ils sont de plus en plus grands jusqu'à une région moyenne de la tige, puis que leur longueur diminue dans la partie inférieure de l'organe aérien. Cette remarque renseigne donc sur le mode de croissance des tiges qui n'est pas subterminal comme dans la racine, mais s'opère sur toute la longueur et est intercalaire.

Rarement la tige reste simple : c'est le cas cependant des Fougères arborescentes et des Palmiers. Exceptionnellement ces derniers se ramifient, et le Doum ou *Hyphæne thebaïca* est un exemple que l'on cite à cause de sa rareté. Les avantages et les inconvénients qui découlent de la simplicité de ces tiges se comprennent aisément. Un fût de colonne parfaitement cylindrique

permet à l'arbre de consacrer toute sa vigueur à la recherche de la partie supérieure la plus éclairée des forêts. Dans les forêts vierges tropicales, extrêmement denses, où croissent surtout ces deux catégories de végétaux, cette propriété est de grande importance, car la lutte pour la lumière y est une des manifestations les plus intenses de la lutte pour la vie.

**Ramification et port.** — D'ordinaire, la tige est ramifiée, et c'est en général à l'aisselle d'une feuille et au-dessus d'elle qu'un *bourgeon latéral* apparaît, formé dans la partie extérieure de l'écorce et constitué exactement comme le bourgeon terminal ; par son développement, il engendre une branche qui est absolument identique à la tige primitive. Les branches sont, le plus souvent, d'au-



Bourgeons et inflorescences du Pin.

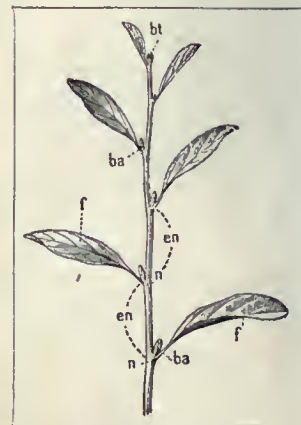


Fig. 13. — Tige.

f, feuille; b a, bourgeon axillaire; b t, bourgeon terminal; n, nœud, e n, entre-nœud.



*Araucaria imbricata.*

Peuplier pyramidal ou d'Italie.



Tilleul centenaire de Laeken.

tant plus jeunes qu'elles sont plus près du haut de la tige; il en résulte que leur taille va en grandissant du sommet à la base, et que l'ensemble de l'arbre ramifié a l'aspect d'un cône, ce que l'on voit très bien dans les Sapins, dans les Sequoia, les Araucaria. Ce cône peut devenir très aigu dans les Thuya, par suite de la faible croissance des branches inférieures, et ce cas sert de transition vers celui du Peuplier pyramidal, dans lequel le tronc principal est seul bien apparent, toutes les branches restant grêles et courtes et cela sur toute la longueur de la tige, qui est dite *fastigiée*. Parfois les branches retombent vers le bas : on a les arbres pleureurs, dont le Saule de Babylone, dit Saule pleureur, est l'exemple le plus connu. Si, au contraire, l'activité de la croissance varie pendant l'allongement de l'arbre, modérée au début et maximum au milieu de la vie, il en résulte qu'il prend régulièrement une forme en boule, comme on peut le voir dans les Pommiers.

**Tiges herbacées et tiges ligneuses.** — Cette tige change de consistance et de nature avec l'âge. Si elle est restée petite et molle, aqueuse, on dit que la plante est *herbacée*, parce que cette particularité s'observe pour les herbes de nos prairies; ailleurs, la tige s'allonge notablement et les tissus se durcissent : on dit que la plante est *ligneuse*, et l'on a affaire, dans ce cas, à ce qu'on désigne couramment sous le nom d'arbre ou d'arbuste. Ces différences si fondamentales d'aspect et de taille entraînent une autre relativement à la durée du végétal. Les plantes herbacées sont, en général, éphémères; elles ne vivent souvent qu'une année; rarement elles survivent à l'hiver; moins fréquemment encore elles persistent plusieurs saisons de suite sans périr, grâce à leurs parties souterraines : de là découle la distinction des plantes *annuelles*, *bisannuelles* et *vivaces*. Les plantes ligneuses sont beaucoup mieux armées pour résister aux frimas de nos hivers, et les arbres peuvent vivre pendant des siècles. La durée de l'existence de quelques-unes de ces espèces est parfois prodigieuse; il n'est pas impossible de rencontrer des Chênes de plus de 500 ans : le *Jupiter* de la forêt de Fontainebleau a plus de 700 ans; en 1812, on abattit à Bordza, dans les provinces baltes de la Russie, un Chêne qui avait près de 1000 ans; c'est l'âge vénérable du Châtaignier de Sancerre. On a signalé

des Baobabs de près de 6000 ans, et le Dragonnier d'Orotava de Ténériffe, qui a été abattu par un orage, il y a quelques années, ne paraissait pas avoir sensiblement grossi depuis 1402, époque où les Européens, en arrivant dans l'île, ont commencé à l'observer et à le mesurer, et son âge pouvait être aussi extraordinaire. On voit, d'après cela, que l'édification d'un arbre et d'une forêt d'essences ligneuses peut prendre la valeur d'un phénomène presque comparable, pour la durée, aux périodes géologiques.

On admettra aisément qu'une plante, qui a devant elle des siècles pour s'accroître, pourra atteindre en hauteur des dimensions très remarquables. Les espèces que nous venons de mentionner ne sont pas, cependant, parmi celles de plus haute taille. Les arbres géants de 50 à 60 mètres ne sont pas rares dans la forêt équatoriale (*Altingia*), mais c'est en Australie et en Californie que l'on observe actuellement les arbres les plus hauts. Les *Sequoia*, de cette dernière contrée, atteignent plus de 100 mètres (115 mètres); les *Eucalyptus*, de la première région, vont jusqu'à 165 mètres de haut.

**Croissance en épaisseur.** — L'accroissement en longueur des arbres n'est pas le seul point intéressant à signaler dans leur histoire; l'accroissement en diamètre mérite également d'attirer notre

attention. Quand on scie un billot transversalement, obtenu d'un tronc d'arbre, on remarque aisément une série de zones concentriques dans la région centrale, formant ce que l'on appelle vulgairement *bois*. L'expérience apprend que ces zones sont annuelles, et que leur nombre permet de déterminer l'âge d'un arbre (fig. 18). Lorsqu'on examine à la loupe la constitution de ces zones, on voit qu'elles sont caractérisées par un changement brusque du calibre des vaisseaux, éléments constitutifs du bois dans lesquels circule la sève : les vaisseaux formés pendant le printemps et l'été sont très larges, à membrane relativement mince; ceux qui se produisent pendant l'automne sont, au contraire, à cavité étroite et à membrane épaisse. Cet épaississement continu des tiges est produit par le jeu d'une assise qui existe d'une manière permanente à la périphérie du bois (fig. 16); elle engendre, d'une façon presque continue, ralentie cependant pendant les grands froids, vers l'intérieur de la tige, les éléments du bois et, vers l'extérieur, les éléments libériens qui s'aplatissent les uns sur les autres, car ils



Cl. J. Boyer.

Port du Saule pleureur.



sont mous, de manière à avoir été comparés aux feuillets d'un livre (*liber*). La considération des couches ligneuses et de leur constitution est une question de la plus grande importance pratique, à cause de l'utilisation des bois en menuiserie et en ébénisterie.

### Transformations du bois. —

Lorsque le bois vieillit, il subit des modifications notables dans sa dureté, sa consistance et sa couleur, qui sont d'importance pour l'industrie. La partie centrale d'une tige devient d'une couleur en général plus foncée, d'une dureté et d'une densité plus grandes. Cette transformation est le début d'une série de modifications successives dont le terme ultime est la destruction du bois; elle se produit progressivement de l'intérieur vers l'extérieur, mais elle progresse sans lien régulier avec la marche des saisons. La couleur est foncée dans cette partie centrale; elle constitue le cœur du bois. Les régions ligneuses périphériques, dans lesquelles ces métamorphoses ne sont pas opérées, constituent l'*aubier*. Il peut arriver que le bois conserve une coloration peu intense et une faible densité dans toute l'épaisseur du tronc; on a affaire alors aux bois blancs, peu durables, donnant peu de chaleur comme combustibles. Les bois qui se colorent sont les bois durs et la partie ainsi transformée forme dans un arbre le bois parfait qu'utilise l'ébéniste. La couleur du cœur est variable avec les espèces: le Noyer est brun, le Plaqueminier ébénier est noir et donne le bois d'ébène, le bois des *Hematoxylon* est rouge violacé et fournit le bois de Campêche employé comme colorant.

La constitution du bois parfait d'un arbre est d'ailleurs sous la dépendance des conditions de végétation. Dans un sol maigre, le cœur se forme mal; dans un terrain fertile, au contraire, les couches annuelles sont plus épaisses, et il y a beaucoup de bois parfait. L'âge intervient également dans la différenciation du bois et les progrès du cœur: la proportion de cœur augmente avec les années. Dans un Chêne de 20 centimètres de diamètre, l'épaisseur du cœur est 1, et 1 celle de l'aubier; pour des épaisseurs croissantes du diamètre, l'épaisseur de l'aubier reste à peu près la même et est représen-



Baobab géant, dans le Centre africain.

Cl. Macini.

tée par l'unité, tandis que le cœur varie: diamètre 30 centimètres, le cœur vaut 3; diamètre 60 centimètres, le cœur vaut 4.

L'élasticité d'un bois est une propriété souvent importante, qui a un rôle notable dans diverses circonstances, en particulier pour la constitution de la mâture des navires. Comme l'élasticité est en raison inverse de l'épaisseur des couches annuelles, les Pins, qui sont, comme on le sait, des arbres à croissance lente, conviennent bien pour le but précédent. Mais la latitude a une influence sur cette croissance

et, dans les recherches de Bravais et Martins, il a été établi que c'était vers 64° de latitude, dans la presqu'île Scandinave, que se rencontraient les conditions les plus favorables pour le développement des tiges destinées à faire des mâts.

Le bois parfait peut parfois se différencier prématurément sous l'influence de blessures produites d'une manière régulière en des points déterminés suivant certaines génératrices, et alors le bois se montre en section transversale, comme orné d'une sorte de croix de Malte qui dérive des traumatismes. C'est là un fait singulier qui résulte notamment du traitement auquel sont soumises les tiges de certains arbres et arbustes à Maule, en vue de la fabrication des cannes et des manches de parapluies.

**Structure des jeunes tiges. —** Nous venons d'envisager la structure des arbres; celle des herbes est beaucoup plus simple, et celles-ci présentent, à l'état persistant, la structure des arbres au début. On y trouve constamment, comme dans la racine, un épiderme qui est pourvu de petits orifices appelés *stomates*, par lesquels s'opèrent les échanges gazeux entre la plante et l'atmosphère; on y distingue une écorce et un cylindre central (fig. 15), dans lequel on remarque des faisceaux qui sont à la fois libériens et ligneux: libériens à l'extérieur, ligneux à l'intérieur (fig. 14). Par la juxtaposition de ces faisceaux, la tige se distingue donc nettement de la racine dans laquelle ces éléments sont séparés. La pointe des faisceaux du bois est vers l'intérieur et les éléments qui existent en




Dragonnier, à Ténériffe (Canaries).

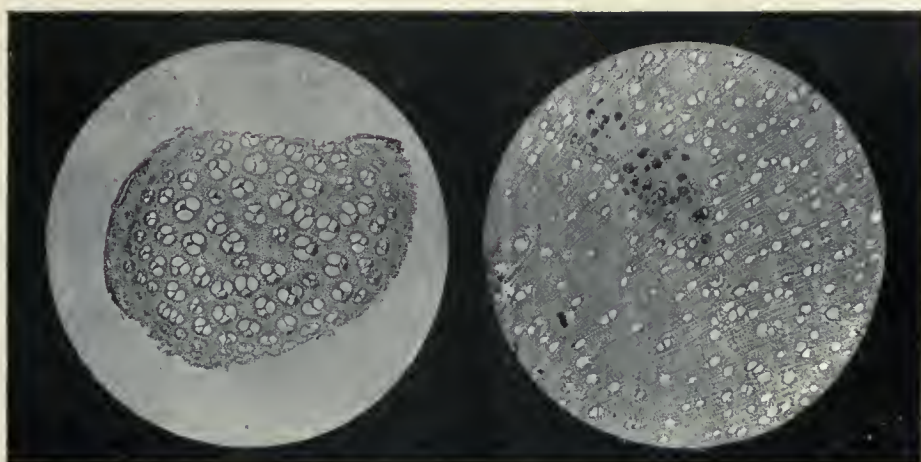


*Sequoia gigantea*, en Californie.



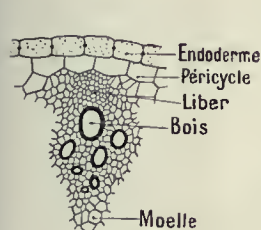
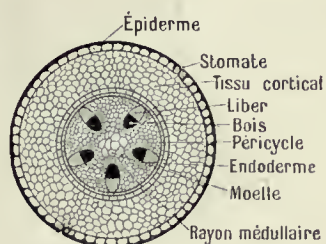
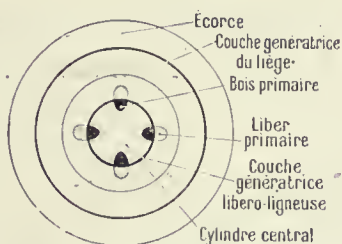
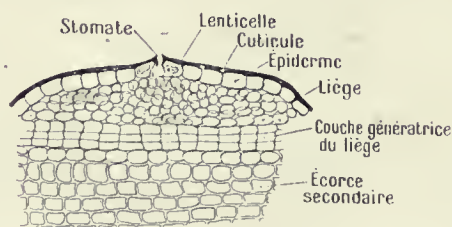


Zones annuelles d'un tronc de Pin.



Tige de Smilax et tige de Grenadier (coupes grossies).

Cl. E. Deyrolle.

Fig. 14.  
Détail d'un faisceau  
libéro-ligneux.Fig. 15. — Coupe de Dicotylédone  
montrant la structure primaire.Fig. 16. — Formations secondaires  
de Dicotylédones :  
conches génératrices.Fig. 17. — Fonctionnement  
de la couche génératrice du liège.

ce point sont constitués par des vaisseaux spiralés et annelés, tandis que, vers la périphérie de la partie ligneuse, les vaisseaux sont surtout ponctués. Il y a, d'ailleurs, des fibres et du tissu ligneux mélangés à ces divers éléments vasculaires. Dans le liber, c'est le *tube criblé* (fig. 6, E) qui est vraiment caractéristique, et qui doit ce nom aux plages criblées des parois transversales. La moelle est beaucoup plus développée que dans la racine, et elle est souvent réduite à une large cavité occupant le centre de la tige.

**Les écorces.** — En même temps que la partie interne des tiges se constitue et se différencie suivant les modes variés qui viennent d'être mentionnés, les parties périphériques subissent également des changements notables dans les tissus corticaux. Tandis que l'assise génératrice interne produit, par ses divisions répétées sur ses deux faces, le bois et le liber, une assise analogue, mais externe, se constitue à des profondeurs variées dans les tissus corticaux, qui engendre par ses cloisonnements, vers l'extérieur, le liège et, vers l'intérieur, l'écorce secondaire (fig. 17). Le liège est formé de cellules aplaties parallélépipédiques, très intimement soudées les unes avec les autres, à membrane imprégnée de *subérine*. Les cellules subéreuses périssent rapidement, perdent leur noyau et leur protoplasma, se remplissent d'air, forment une sorte de matelas mauvais conducteur de la chaleur à la périphérie des tiges et constituent un organe de protection, d'autant plus appréciable que les cellules imprégnées de subérine résistent à l'attaque des bactéries, qui détruisent les membranes purement cellulodiques. Grâce au jeu de l'assise subéreuse, tous les tissus qui lui sont extérieurs ne tardent pas à être mortifiés et s'exfolient en forme d'écaillés, de plaques variées. La tige continuant à s'épaissir, des fentes tendent à se produire dans l'écorce, et

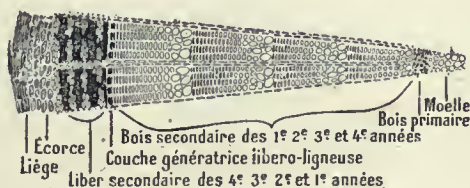



Fig. 18. — Coupe d'une tige âgée de 4 ans.

de nouvelles assises de liège naissent dans ses régions plus profondes. Il se forme ainsi à la surface des vieux troncs ce qu'on appelle l'écorce crevassée ou *rhytidome*, qui varie beaucoup dans son aspect suivant les tiges et fournit des caractères utiles pour reconnaître les arbres.

Tandis que l'écorce du Hêtre reste lisse, celle du Peuplier noir présente de longues crevasses; celles du Châtaignier sont plus longues encore; les crevasses du Chêne sont plus courtes. Le Cerisier se fend surtout horizontalement et son écorce s'enlève en plaques transversales minces, qui servent à faire ces boîtes à tabac que l'on connaît vulgairement sous le nom de queues de rat. Le Platane se dépouille par larges plaques qui tombent d'un coup et qui mettent à nu une partie jeune lisse et d'une teinte plus claire, de sorte que le tronc de cet arbre est maculé d'une manière curieuse par le rapprochement des parties vieilles et des parties jeunes de l'écorce.

**Tiges souterraines.** — La tige est susceptible, comme la racine, de variations notables qui sont en relation avec les fonctions diverses auxquelles cet organe doit s'adapter.

Les tiges vivant dans le sol constituent ce qu'on appelle les *rhizomes*; elles sont décolorées, blanches, dépourvues de feuilles vertes, garnies seulement d'écaillés (fig. 19). Dans un Sceau-de-Salomon, par exemple, il y a un rhizome sur lequel on observe une série de cicatrices correspondant aux traces laissées par les tiges aériennes dressées, après leurs chutes successives: on peut, d'après le nombre de ces cicatrices, déterminer depuis combien d'années la tige chemine silencieusement dans le sol; en réalité, elle relève chaque année son extrémité vers le haut, de façon à sortir de terre, et ne continue sa croissance souterraine que par un bourgeon de remplacement qui se forme à la base et qui se trouve en prolon-

Croix de Malte naturelles  
sur sections de bois pour cannes.





Écorce du Peuplier noir.



Écorce du Hêtre.



Cl. de M. F. Faideau.

Écorce du Cerisier.

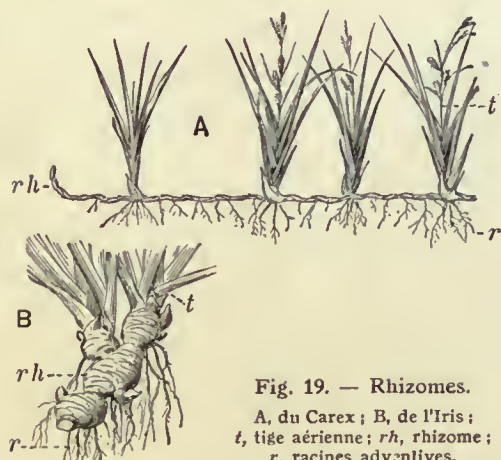


Fig. 19. — Rhizomes.

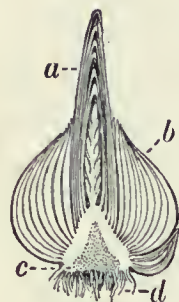
A, du Carex ; B, de l'Iris ;  
t, tige aérienne ; rh, rhizome ;  
r, racines adventives.Fig. 20.  
Tubercules  
de la Pomme de terre.a, tige aérienne ; b, rhi-  
zome portant des tubercu-  
les ; c, racines adventives.Fig. 21.  
Coupe d'un bulbe.a, tige aérienne ;  
b, écailles ; c, plateau  
ou rhizome ; d, racines  
adventives.

Fig. 22. — Coulants du Fraisier.

le tubercule est formé de plu-  
sieurs entre-nœuds.

Si les cordons souterrains qui constituent le rhizome sortent accidentellement du sol et continuent à se développer à sa surface, on a ce que l'on appelle

gement du rhizome. Ce dernier est donc, en réalité, formé d'une série de branches d'ordres différents : c'est ce que l'on appelle un *sympode*. Les tissus de ces tiges souterraines sont gorgés d'eau, remplis de matière féculente ou de diverses autres substances de réserve. Quelquefois le gonflement et la tuméfaction des tissus s'accusent plus encore et l'on voit de véritables tubercules se former, qui peuvent être constitués d'articles successifs renflés en chapelet comme dans les Crosnes du Japon (*Stachys affinis*). Ailleurs, comme dans la Pomme de terre (*Solanum tuberosum* [fig. 20]), la tubérisation n'a lieu que sur une faible longueur des cordons incolores souterrains ; sur le tubercule, on observe des yeux qui naissent à l'aisselle d'écailles, indiquant que

des *stolons* ou drageons, ou des tiges rampantes que l'on observe aisément dans le Lierre terrestre (*Glechoma hederacea*), et surtout dans les Fraisiers (fig. 22), où ils forment ces *coulants* qui, après avoir rampé sur une assez grande longueur à la surface du sol, y produisent, près de l'extrémité, des racines qui s'enfoncent dans le sol et provoquent l'apparition de nouvelles feuilles et bientôt d'un nouveau plant de Fraisier ; ce dernier se comporte comme le pied mère et la plante s'étend sur toute la surface du champ de culture.

Les *bulbes* ou oignons (fig. 21) sont des bourgeons souterrains comprenant un court rhizome ou *plateau* qui porte à sa face inférieure des racines adventives et, sur ses flancs, des écailles blanchâtres. A l'aisselle de chaque écaille est un bourgeon latéral. Dans certains bulbes, comme l'Oignon ordinaire, les écailles, très développées, se recouvrent complètement (bulbes *tuniqués*) ; dans le Lis, elles sont moins développées (bulbe *écailleux*) ; dans le Safran, elles sont très réduites : le plateau forme presque à lui seul le bulbe, qui est dit *plein*.



Rhizome du Sceau-de-Salomon avec cicatrices.

**Tiges grimpantes.** — Les tiges qui courent ainsi sur le sol appartiennent à la catégorie des plantes rampantes. Chez certaines espèces, comme le Liseron, cette propriété est très accusée quand il végète dans les endroits découverts, dans une prairie, par exemple. Mais si cette même plante croît au milieu des Blés, dans un endroit où la lumière est atténuée, et où elle rencontre partout des tiges dressées qui peuvent lui servir de support, elle se comporte d'une façon tout à fait différente : elle s'enroule autour des chaumes et devient une plante grimpante *volubile*.

Les tiges grimpantes ne sont pas toujours organisées sur ce dernier type. Nous avons vu, en effet, que la tige du Lierre grimpe le long des murs à l'aide de milliers de *racines-crampons*, et nous verrons ultérieurement que beaucoup se fixent aux tuteurs à l'aide d'organes enroulables nommés *vrilles*.




### Les tiges en pays désertiques.

— En opposition à ces végétaux, nous pouvons citer ceux qui croissent dans les régions très sèches et désertiques, où les plantes sont peu nombreuses et la lumière intense. Les tiges s'y modifient dans une direction très différente. Les Cierges (*Cereus*) peuvent nous permettre d'apprécier l'amplitude de la variation des organes caulinaires. La tige reste d'ordinaire simple, elle ne se ramifie pas; elle est réduite à une colonne dépourvue de tous appendices, de feuilles et de branches; on remarque que sa surface est ailée et épineuse, que sa structure est charnue et aqueuse. Toutes ces particularités sont en rapport avec l'adaptation à un climat sec, qui permet au végétal de réduire au minimum le danger résultant pour lui de la transpiration. Les moyens que les plantes désertiques ont employés dans le cours des siècles pour arriver à ce résultat ont été les mêmes dans les pays les plus divers, mais ayant des conditions climatiques analogues. Cela est si vrai que des plantes très différentes les unes des autres, comme des Cactées, des Euphorbes grasses, des Asclépiadacées charnues ont subi des transformations si manifestement dans une même direction qu'elles sont arrivées, à l'heure actuelle, à se ressembler d'une étrange manière. Dans ces trois groupes, on a des tiges grasses et simples, couvertes de piquants, des tiges en boule ou des raquettes aplaties. Ce sont là les trois stades d'une même évolution qui s'est opérée dans le même sens pour trois groupes différents.

**Fonctions de la tige.** — La physiologie de la tige résulte, pour ainsi dire, de sa position dans l'ensemble du corps de la plante. C'est un organe qui sert de squelette, et qui a un double rôle de support et de conduction. C'est la tige, en effet, qui porte les feuilles, les fleurs et les fruits; ces diverses parties du végétal sont parfois extrêmement nombreuses, comme cela arrive dans un arbre élevé; il faut, pour porter cette riche frondaison et floraison, un système richement ramifié, solide, qui se dresse dans l'air où ses ramifications multiples permettent aux feuilles et aux fleurs de ne pas s'étouffer les unes au-dessus des autres. Le squelette est surtout formé dans la tige par le tissu ligneux; déjà les vaisseaux ont leur membrane un peu épaissie et incrustée d'une matière dure appelée *lignine*, mais cette constitution intime se retrouve dans les fibres et le parenchyme ligneux. Ce sont d'ailleurs les fibres ligneuses qui constituent la partie essentielle et caractéristique du système squelettique. A ces fibres du bois s'ajoutent fréquemment les fibres libériennes qui forment des paquets plus ou moins développés, disséminés dans le liber ou agglomérés au dos des faisceaux. L'importance de ces fibres est très grande, car c'est grâce à elles que beaucoup de plantes sont employées comme textiles. Par le rouissage, les éléments parenchymateux sont séparés, détruits, et les fibres peuvent être isolées pour constituer l'étoffe qui servira au tisseur.

Le Chanvre, le Lin, le Jute, la Ramie sont parmi



Cl. de M. Dignet.

Cierge dans les régions désertiques du Mexique.

les plantes les plus utiles à ce point de vue.

La seconde fonction fondamentale des tiges est de conduire la sève. C'est à travers son énorme système ligneux et vasculaire que circule la sève *ascendante* qui vient des racines et qui continue sa marche ascensionnelle vers les feuilles. Ce torrent vertical se manifeste quelquefois au dehors quand, par suite de blessures, la sève s'écoule: on observe alors des pleurs. On peut encore trancher la partie supérieure d'une plante et le suc qui s'écoule en abondance est utilisé dans certaines contrées; soumis à la fermentation et à la distillation, il peut donner soit un vin (vin de Palme), soit un alcool, par exemple le *mescal* de l'*Agave Salmiana*.

Il n'y a d'ailleurs pas que la sève ascensionnelle qui circule dans la tige; il y a aussi la sève *élaborée* qui revient des feuilles et qui est d'ordinaire descendante. Seulement, au lieu de passer par les vaisseaux du bois, elle descend par les tubes criblés du liber.

Evidemment, pour que la tige remplisse ces deux rôles essentiels, il faut qu'elle se dresse dans l'air et qu'elle soit orientée vers le haut. C'est ce qui arrive pour les tiges de la plupart des plantes, et c'est la pesanteur qui contribue à cette orientation, grâce à cette propriété qui a été désignée sous le nom de *géotropisme négatif*. Pour la tige principale, le géotropisme est absolu; pour les branches obliques, le géotropisme est limité. Il est une catégorie de plantes pour lesquelles cette propriété disparaît: ce sont celles dont la tige est rampante ou celles dont la tige est souterraine. On dit alors qu'il y a *plagiotropisme*. Les espèces dont la tige présente cette propriété anormale sont vouées à rester dans le sol ou à

son voisinage. Si elles s'introduisent dans la terre, il en résulte que leur transpiration est modifiée, rendue plus difficile; elles se tuméfient, leur écorce augmente d'épaisseur, leur cylindre central, au contraire, se réduit. L'absence de lumière fait, en outre, disparaître la matière verte et l'on a ces tiges souterraines, qui parfois se renflent en tubercules et il s'y accumule des matières alimentaires de réserve comme dans un grenier. Il en résulte que la plante peut séparer ces tubercules; grâce aux matériaux qu'ils contiennent, ils peuvent germer comme une graine. Ces tubercules dégagent de la chaleur, et si l'on enfonce en eux le réservoir d'un thermomètre très sensible, on voit qu'il marque une température supérieure à celle du sol. Ce dégagement calorifique, d'abord faible, passe par un maximum, puis décroît.



*Cereus Blanckii* (Cactée).



*Euphorbia splendens* (Euphorbiacée).



*Stapelia* (Asclépiadée grasse).





Cl. A. Briquet.

Une plantation d'Agaves, au Mexique.

## LA FEUILLE

La feuille est le troisième organe de la plante qui se distingue des deux précédents par sa forme aplatie : la racine et la tige sont cylindriques et symétriques par rapport à un axe, tandis que la feuille est bilatérale ou symétrique par rapport à un plan. Une seconde différence saute aux yeux : la feuille est en général un organe petit, dont la croissance est restreinte, tandis que la tige et la racine sont des organes qui croissent presque indéfiniment. Certaines feuilles atteignent cependant des dimensions considérables, comme celles des *Dracuntium*, du *Ravenala*, de divers Palmiers. Les feuilles du *Manicaria* saccifère, de la forêt amazonienne, ont plus de 10 mètres de long.

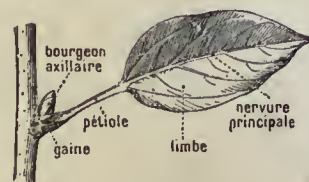
La feuille (fig. 23) est formée, en général, de trois parties qui peuvent d'ailleurs l'une ou l'autre faire défaut : le *limbe*, la partie élargie, aplatie; le *pétiole*, ou queue de la feuille; la *gaine*, région un peu élargie entourant la tige à la base du pétiole. Les feuilles d'*Arum*, d'Ombellifères, nous montrent nettement les trois régions que nous venons d'indiquer, mais dans les feuilles de Hêtre, de Chêne, la gaine manque; au contraire, les feuilles de Graminées n'ont pas de pétiole, leur gaine fendue est très grande et le limbe étroit et allongé est très développé. Dans quelques plantes, aux parties dépendant de la feuille, s'ajoutent les *stipules* (fig. 24), constituées par deux petites lames placées de part et d'autre du pétiole à sa base; on voit des stipules d'assez notables dimensions dans le Sarrasin et les Pensées. Parfois (dans le Hêtre par exemple), les stipules sont caduques et tombent au moment où se développe le bourgeon

qu'elles servaient à protéger. Bien que d'ordinaire indépendantes du pétiole, les stipules peuvent quelquefois se souder à lui; c'est ce qui arrive pour les Trèfles : les pointes qui font saillie au sommet de ces petits organes et leur position ne permettent pas de les confondre avec des gaines.

**Nervation.** — Le limbe est la partie la plus importante de la feuille; c'est celle qui joue le rôle prépondérant au point de vue de la nutrition de la plante par l'air qui l'environne. On y distingue le parenchyme et les nervures, ces dernières formant une dentelle, souvent bien délicate, que l'on peut apercevoir lorsque les feuilles (de Peuplier, par exemple) ont séjourné pendant un certain temps dans l'eau. En plus de la nervure principale et des nervures secondaires, on distingue un réseau véritablement remarquable de nervures tertiaires en fine dentelle, qui permettent de saisir comment se fait la répartition des aliments dans toutes les parties de la feuille. Le mode de distribution des nervures est tout à fait caractéristique et mérite d'être connu (fig. 25). Rarement les feuilles ont une seule nervure; c'est cependant le cas des Pins, des Bruyères, du Tamarix, dont les feuilles sont en aiguilles ou *aciculaires*. Dans les Graminées et, d'une manière presque générale, dans les Monocotylédones, les nervures sont à peu près parallèles. Dans les plantes supérieures Dicotylédones, les nervures secondaires s'insèrent sur la nervure principale, en faisant avec elle un angle variable; si elles partent de diverses hauteurs sur elle, la nervation est dite *pennée* (comme dans les plumes); si elles partent toutes de la base, s'irradiant de ce point comme les doigts d'un canard, on dit



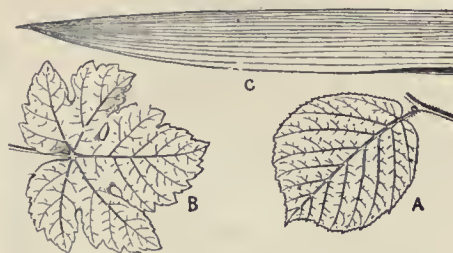
Cl. de M. Bran de Saint-Pol Lias.

Un *Caladium*, à Sumatra.Fig. 23.  
Parties de la feuille.Fig. 24. — Stipules (s).  
A, de Pensée; B, de Sarrasin.





Feuille de Peuplier réduite à ses nervures.

Feuilles flabellées de *Ginkgo biloba*.Fig. 25. — Nervation des feuilles.  
A, de Noisetier; B, de Vigne; C, de Blé.

que la nervation est *palmée*. La nervation est dite *flabellée*, ou en éventail, dans le *Ginkgo*; les nervures se divisent successivement en fourche, en suivant l'élargissement progressif de la feuille. En général, le pétiole s'insère à la base du limbe; cependant, dans une feuille de Capucine, il n'en est pas ainsi: il s'attache au-dessous du limbe et excentriquement; de ce point partent alors les nervures dans toutes les directions: on a ce que l'on appelle une nervation *peltée* (en bouclier).

**Feuilles simples et feuilles composées.** — Le parenchyme, ensemble des tissus qui s'étendent entre les nervures, peut également présenter des variations frappantes qui contribuent à changer complètement l'aspect des feuilles. Le bord du limbe peut être sans découpures, la feuille est alors *entière*; parfois il est découpé en un grand nombre de petites denticulations, la feuille est *dentée*; si les échancrures sont en festons arrondis, la feuille est *crênelée*, et quand ces festons deviennent un peu profonds et les divisions moins nombreuses et plus grandes, la feuille est dite *lobée*; la feuille est dite *partite* quand les entailles vont jusqu'à la nervure principale sans y atteindre; elle est au contraire *séquée* quand la division du limbe la met à nu, comme, par exemple, chez le Fenouil. Comme de juste, les entailles plus ou moins profondes du parenchyme que nous venons de décrire peuvent accompagner des nervations de différents types et on a, suivant les cas, des feuilles palmidentées, palmilobées comme dans la

Vigne, etc., ou pennidentées, pennilobées, penniséquées, etc.

Les entailles peuvent être plus profondes encore que celles que nous venons de décrire; des *folioles* tout à fait semblables à de petites feuilles apparaissent, chacune pourvue d'un petit limbe et d'un pétiole; on dit alors que les feuilles sont *composées*. Elles peuvent être composées-pennées comme dans le Robinier faux-Acacia ou composées-palmées comme dans le Marronnier d'Inde.

### Disposition des feuilles sur les

**tiges.** — Le mode d'insertion des feuilles sur les tiges se fait suivant des règles qui sont très remarquables par leur caractère mathématique (fig. 26 et 27), car ce n'est pas seulement dans le domaine céleste que tout est réglé par des nombres.

Il y a deux cas à distinguer, suivant que les feuilles sont isolées, insérées solitairement chacune sur un nœud (feuilles *alternes*) ou qu'elles sont au contraire groupées par deux (feuilles *opposées*) ou plusieurs (feuilles *verticillées*). Occupons-nous d'abord du cas des feuilles alternes.

Si l'on s'élève sur la tige en suivant la ligne, en forme d'hélice, qui passe par les points successifs d'insertion des feuilles, on remarque que les divergences sont constantes pour passer d'un de ces points au point suivant.

On désigne sous le nom de *divergence* l'angle dièdre formé par deux plans passant par l'axe de la tige et par les deux points d'insertion de deux feuilles successives et voisines. Cet angle est mesuré de la façon suivante: on mène la circonférence passant par le point inférieur (A) qui correspond à un plan perpendiculaire à l'axe de l'organe; par le point d'insertion de la feuille supérieure, on mène une génératrice qui rencontre la circonférence précédente (en B): l'arc AB mesure la divergence.

Non seulement la divergence est constante, comme nous venons de le dire plus haut, mais elle est représentée par une fraction simple de la circonférence  $1/2$ ,  $1/3$ ,  $2/5$ , etc. D'une façon générale, les fractions que l'on observe le plus couramment sont celles de la



Feuilles séquées du Fenouil.



Feuilles palmées-composées de la Vigne vierge.



Feuilles bipennées du Calliandra.





Fig. 26. — Feuilles.

A, lobée de Ricin, B, d'Érable, C, d'Aconit; D, composée-palmée du Marronnier; E, opposées de Menthe; F, verticillées de Laurier-rose.

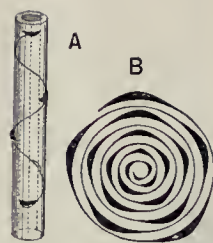


Fig. 27. — Disposition des feuilles alternes.



Fig. 28. — Coupe d'un bourgeon.

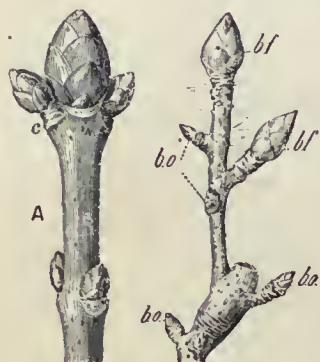


Fig. 29. — Bourgeons.

A, de Marronnier; B, de Poirier; bo, bourgeons ordinaires; bf, bourgeons à fleurs; c, cicatrice.

série que l'on obtient en additionnant les numérateurs et les dénominateurs entre eux des deux dernières fractions de la série précédente, et en procédant toujours ainsi pour obtenir de nouveaux termes. Dans le *Ravenala*, l'« Arbre du voyageur », de Madagascar, la divergence est de  $1/2$ , les feuilles sont *distiques* et on voit bien sur la photographie qu'elles sont insérées dans un même plan.

Lorsqu'il s'agit de feuilles opposées ou verticillées, la loi la plus simple, et qui s'observe le plus communément, est la suivante : la ligne médiane d'une feuille d'un verticille supérieur se projette exactement suivant la bissectrice de l'angle compris entre deux feuilles du verticille inférieur.

Telles sont les règles les plus simples et les plus générales qui président d'ordinaire à la *phyllotaxie*, c'est-à-dire à l'insertion des organes foliaires. Il est très remarquable de constater là des règles mathématiques très simples qui indiquent évidemment que l'édification des plantes s'est faite suivant des lois logiques et naturelles qui se trahissent ainsi.

**Bourgeons et préfoliation.** — L'étude des bourgeons et de leur mode d'épanouissement révèle également des particularités assez curieuses (fig. 28 et 29). Les petites feuilles y sont disposées de

Le *Ravenala* ou Arbre du voyageur, à Madagascar.

manière à occuper le moins de place possible et à s'intercaler les unes entre les autres. Parfois, ce qui est rare, les feuilles sont planes : c'est ce qui arrive chez les Lilas. Fréquemment elles sont pliées en deux suivant la nervure médiane : c'est ce qui arrive dans les Chênes (*conduplicuées*). Dans les bourgeons de Fougères, elles sont roulées en crosse (*circinées*), et ceci se manifeste non seulement pour le pétiole principal, mais aussi pour les pétioles secondaires et les folioles, qui se développent d'ailleurs peu à peu au fur et à mesure de l'épanouissement. Chez les Bouleaux, les feuilles sont plissées en éventail ; dans les Peupliers, les bords sont enroulés en dedans ; enfin, dans les Pruniers, l'enroulement est en cornet ou *convoluté*. C'est ce qui a lieu également pour le Muguet, et le déroulement se produit peu à peu.

Lorsque les feuilles sont pliées, la feuille extérieure peut



Bourgeons du Hêtre.



Crosses d'une Fougère.



Cl. F. Faideau.

Développement du Muguet.





Cl. Brogl.

LES JARDINS DE LA VILLA TASCA, A PALERME (SICILE)





recouvrir complètement et emboîter la feuille plus interne et plus jeune, les plis étant opposés et se regardant : on a affaire au type *équitant*, que l'on remarque dans l'Iris. Si, au contraire, c'est seulement la moitié d'une feuille qui est recouverte, on a un type *semi-équitant* : tel est le cas de l'Œillet. Enfin, lorsque les bords se rapprochent sans se recouvrir, on dit qu'il y a préfoliation *valvaire*. Le limbe, entier au début, peut se perforer dans le cours du développement ; c'est ce qui a lieu pour les *Monstera délicieux* : les perforations s'élargissent, gagnent les bords, et la feuille devient lobée ; en même temps d'autres perforations apparaissent, ce qui rend l'aspect de la feuille très singulier.

**Durée.** — La feuille, avons-nous dit plus haut, est un organe à faible croissance : cette propriété est liée à sa faible durée. Tandis que la tige et la racine subsistent pour ainsi dire indéfiniment, la feuille est destinée à une chute plus ou moins rapide. Les herbes perdent en général leurs organes aériens par le froid ; quand les feuilles persistent pendant l'hiver, elles ne tardent pas au bout d'un certain temps à se détruire. Mais c'est surtout pour les arbres que la caducité des feuilles se manifeste d'une manière nette quand, à la fin de l'automne, les forêts se dépouillent. On remarque alors deux sortes d'essences, celles que l'on appelle à feuilles *persistantes* et celles à feuilles *caduques*. En fait, dans les arbres toujours verts, comme les Pins, les Sapins, les feuilles durent un certain nombre d'années, parfois sept à huit, et finissent par tomber. Dans les Chênes, au contraire, la caducité du feuillage est liée à l'apparition de l'hiver. Ce lien est si manifeste que l'on peut, quand on se transporte dans un climat moins rude, où l'hiver est plus court, voir l'époque de la chute des feuilles retarder de plus en plus. Dans le midi de l'Europe, on peut assister à ce phénomène et M. Flammariion a cultivé dans le jardin d'hiver, ou grande serre, du Muséum de Paris, un Chêne rouvre de notre pays qui s'y était transformé en un arbre gardant ses feuilles toute l'année. On ne doit pas s'étonner, d'après cela, que dans les régions chaudes où l'hiver n'existe plus, avec son froid intense, toutes les espèces de Chênes soient à feuilles persistantes. Dans les continents comme l'Amérique du Sud, où l'on peut passer sans interruption de mer de la pointe extrême de la Patagonie jusqu'à des régions tout à fait tropicales, on rencontre des variations de même nature. Le cas des forêts de Hêtres (*Nothofagus*) de ces régions est tout à fait intéressant ; tandis que dans les régions froides on a des types à feuilles caduques, quand on s'élève vers le Chili les feuilles peuvent devenir persistantes. Mais l'hérédité vient compliquer le problème et, dans les climats intermédiaires, on peut avoir les types les plus complexes. C'est ainsi que le *Psoralea glanduleux*, dans un pays où l'hiver existe, perd une grande partie de ses feuilles quand



Fig. 30.  
Feuillage  
pendant  
d'*Amherstia  
nobilis*.



Cl. F. Faideau.

Feuilles perforées du *Monstera délicieux*.

arrive le froid, mais il se dépouille plus ou moins de feuilles, suivant les localités. Ces exemples divers nous servent évidemment à expliquer le cas des arbres des régions tropicales pour lesquelles la forêt reste toujours verte ; les feuilles tombent peu à peu, mais sans rythme saisonnier.

Si les feuilles s'altèrent et tombent successivement, il n'en résulte pas que leur apparition ne soit pas liée à la recrudescence de l'humidité qui, au début de la saison des pluies, redonne une activité nouvelle à la végétation. C'est à cette époque de l'année que la forêt tropicale s'orne d'une merveilleuse parure grâce aux nuances variées et tendres, jaunes, roses, pourpres, des jeunes feuillages. Les bourgeons ne se développent pas comme dans les pays froids, où la plante paraît comme craintive et hésite à émettre au dehors ses jeunes pousses qu'un retour offensif du froid peut geler et détruire. Il n'y a pas tous ces moyens de défense et de protection que nous connaissons dans les arbres de nos pays : cette viscosité des écailles du bourgeon qui en retarde l'éclosion, ces zones cotonneuses qui enveloppent frileusement toutes les jeunes feuilles. Dans les pays chauds, les bourgeons ne s'ouvrent pas, ils se *déversent* : c'est l'expression consacrée ; ils se développent avec une promptitude qui tient presque du prodige. Il se forme alors ce que l'on appelle les feuillages pendants (fig. 30), qui ne sont autres que des jeunes pousses avec ces feuillages déversés, et qui atteignent en un espace très court de temps une longueur très notable (parfois plus d'un mètre). Ce sont ces parties qui se teintent de jaune, de vert pâle, de rose, qui égaient d'une manière si heureuse ces forêts denses dont le feuillage a d'ordinaire des teintes d'un vert sombre. L'orientation pendante et les pigments qui se trouvent dans les




Fig. 31. — Sagittaire avec ses feuilles.  
A, submergées ; B, flottantes ; C, aériennes.




Renoncule aquatique.



Myriophylle verticillé.





Joubarbe des toits.

Feuilles épaisses du *Cotyledon gibbiflora*.

feuilles servent à protéger les tissus jeunes et tendres contre l'ardeur des rayons du soleil. Quand les tissus ont pris de la consistance, le feuillage se redresse peu à peu et la teinte change.

**Adaptations diverses des feuilles.** — L'étude précédente nous a révélé d'une manière manifeste une accommodation évidente de la feuille au climat. Une pareille harmonisation de l'organe foliaire et du milieu extérieur s'observe partout dans la nature. La durée de la feuille étant très courte, il faut que cet organe soit, pour ainsi dire, adapté dès la première minute de son développement : c'est pourquoi la feuille est l'organe par excellence à étudier pour la connaissance de l'action des facteurs extérieurs.

Les plantes d'eau nous montrent des variations très remarquables et d'observation facile. Il suffit de se promener le long d'un cours d'eau pour remarquer les changements curieux de la Sagittaire ou Fléchère (fig. 31) : les feuilles qui pointent hors de l'eau ont la forme de flèche (C) supportée par un pétiole bien caractérisé, tandis que celles qui sont dans l'eau (A) ont la forme de longs et étroits rubans de très mince épaisseur, ondulant dans le milieu liquide. Entre ces deux feuilles, l'une aérienne, l'autre aquatique, il y a des feuilles amphibies ou nageantes (B), pourvues d'un pétiole, mais dont le limbe a une forme de cœur. C'est bien le milieu qui provoque ainsi la modification des feuilles, et lorsqu'une crue survient et submerge une feuille aérienne, ou bien elle meurt, si elle est trop âgée, ou bien elle s'allonge démesurément et prend une forme rubanée, ne gardant de sa structure en flèche que deux petites cornes qui se retrouvent à la base de son limbe, lequel se confond presque avec le pétiole.

On voit encore un autre exemple de transformations semblables en étudiant la Renoncule d'eau, qui a des feuilles aériennes pourvues d'un limbe plus ou moins profondément découpé, tandis que les feuilles submergées sont, au contraire, tout à fait divisées et réduites pour ainsi dire à leurs nervures. Il n'est pas rare d'observer des feuilles à limbe plongeant partiellement dans le liquide et se réduisant, par exemple, sur un bord, à leurs nervures comme dans une feuille laciniée.

Un pareil exemple est tout à fait frappant et montre bien l'action toujours manifeste des facteurs extérieurs qui altèrent profondément la forme des êtres.

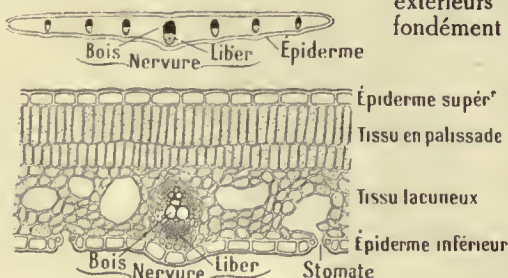


Fig. 32. — Coupe du limbe d'une feuille.

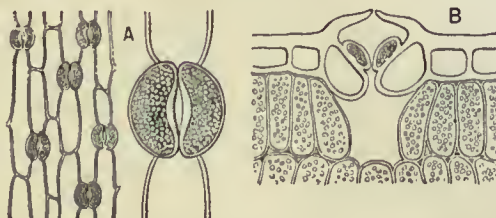


Fig. 33. — Stomates. A, vus de face; B, coupe.

Dans les Myriophylles, qui sont exclusivement submergées, il n'y a que des feuilles découpées et réduites à leurs nervures. Il arrive cependant que la partie supérieure des pousses sorte de l'eau ; les feuilles sont alors plus épaisses, raccourcies, mais gardent toujours leur cachet aquatique.

Une autre adaptation remarquable est celle que l'on observe dans les plantes grimpantes, où l'extrémité des feuilles peut se transformer en filaments délicats ou *vrilles* qui sont susceptibles de s'enrouler autour des objets. On voit une pareille organisation chez les Cucurbitacées, les Vesces, les Pois, etc.

L'exposition d'une plante dans une station sèche, sur un rocher dénudé, sur les tuiles d'un toit, place un végétal dans des conditions difficiles d'existence dont il ne peut se tirer qu'en usant d'artifices variés et assez curieux. Si nous examinons une Joubarbe des toits (*Sempervivum tectorum*), nous voyons que la plante forme une grosse rosette de feuilles qui sont serrées les unes contre les autres et toutes épaisses, charnues, aqueuses. Grâce

à cette circonstance, grâce à cette disposition en gros bourgeons à demi épanouis, la plante atténue les dangers résultant de sa station sèche sur un toit exposé au soleil ardent et sur un milieu dépourvu de terre où les racines ne peuvent pas plonger profondément pour aller puiser l'humidité qui leur manque. Les feuilles se recouvrant les unes les autres, la transpiration se trouve par cela même diminuée ; la plante peut donc traverser les semaines et les mois de sécheresse en perdant le minimum d'humidité ; par contre, pendant la saison pluvieuse, les cellules charnues se gonflent d'eau et constituent une réserve de liquide importante, permettant aux feuilles de résister pendant la période suivante à une dessiccation prolongée.

Il est évident d'après cela que la carnosité des feuilles constitue un caractère d'une extrême importance pour les végétaux des pays très secs. On voit sur une des photographies l'aspect particulier que présentent certaines feuilles de plantes grasses.

Les Agaves, de même, sont des plantes mexicaines d'un très grand intérêt et d'un aspect tout à fait caractéristique qui ne réussissent, dans des régions tout à fait dépourvues d'eau, que grâce à leur rosette de grosses feuilles, extrêmement épaisses, dentées et pointues au bout. Ces dents leur sont utiles pour résister aux Ruminants et aux autres herbivores qui se jettent sur toutes les feuilles qu'ils rencontrent, comme la misère sur le monde, dans un pays où la végétation est très rare et l'alimentation difficile.

Évidemment cette question de la lutte contre les animaux acquiert dans les régions désertiques une importance capitale ; aussi les plantes à piquants s'y multiplient-elles d'une manière tout à fait extraordinaire. Ce caractère devient frappant dans les Cactées, dans les Cierges qui sont les plantes de désert par excellence. Ces végétaux sont si bien adaptés à ces stations désolées qu'ils ont supprimé complètement le limbe foliaire, organe dangereux pour des plantes qui redoutent surtout de transpirer, et la feuille n'est plus représentée que par des épines qui sont des armes puissantes contre l'attaque des ennemis.

**Structure.** — L'organisation intime des plantes est susceptible de révéler les mêmes adaptations que leur forme extérieure. Si



Fig. 34. — Expérience démontrant la fonction chlorophyllienne.

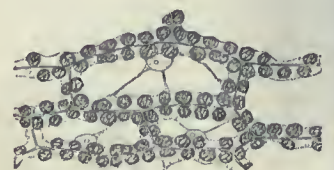


Fig. 35. — Corpus chlorophylliens. (Très grossis.)



nous examinons l'épiderme d'une feuille aérienne, nous verrons que les cellules sont incolores, intimement liées entre elles, recouvertes par une cuticule épaisse (fig. 32 et 33); il y a cependant des orifices, appelés *stomates*, qui permettent les échanges gazeux entre la feuille et l'atmosphère; ce sont deux petites cellules vertes en forme de rein laissant entre elles un espace pour la sortie des gaz et de la vapeur d'eau. Dans les feuilles aériennes, les stomates sont à la partie inférieure; dans les feuilles submergées où la transpiration est abolie, ils disparaissent; dans les feuilles nageantes, ils n'existent qu'à la face supérieure.

Au-dessus de l'épiderme supérieur, il y a un tissu appelé *palissadique*, parce que les cellules sont allongées comme des palissades; elles sont bourrées de matière verte; au-dessous se trouvent des cellules laissant entre elles de grands espaces d'air qui sont en relation avec les stomates: c'est ce que l'on appelle le tissu *lacuneux*.

Certaines feuilles de Fougères et de *Caladium* sont translucides, à cause de la réduction du parenchyme à une faible épaisseur de cellules; elles ont un intérêt particulier pour l'horticulteur. Chez d'autres feuilles, la couleur verte manque complètement en plusieurs points; elles sont alors marbrées, panachées, rayées de blanc; quelquefois même il se forme, à côté des grains de chlorophylle, d'autres matières colorantes et la feuille peut prendre des teintes aussi vives qu'une fleur. C'est ce qu'on peut observer chez divers *Bégonia*, *Crotons*, *Caladium*, etc., à feuillage ornemental.

Dans ces tissus sont plongées les nervures qui présentent des faisceaux libéroligneux; les faisceaux ligneux apportent la sève venant des racines et de la tige, et les faisceaux libériens remportent la sève élaborée par les feuilles.

C'est, en effet, dans les feuilles que se passent les fonctions essentielles de la nutrition de la plante: fonction chlorophyllienne, transpiration, et aussi respiration; cette dernière existe partout.

**Physiologie de la feuille.** — La physiologie principale de la feuille résulte de sa couleur, qui est verte et liée à la présence du pigment que l'on appelle la *chlorophylle* (fig. 35). Si l'on cherche à dissoudre dans l'alcool cette matière colorante, en desséchant des feuilles à l'étuve, on voit que le dissolvant se colore en vert intense et, en ajoutant de la benzine au liquide, on voit se séparer deux liquides: l'un jaune à la partie inférieure, l'autre vert intense à la partie supérieure; le premier contient la xanthophylle, le second la chlorophylle. La *xanthophylle* est la matière jaune qui colore les feuilles des plantes poussées à l'obscurité; en exposant ces plantes à la lumière, on voit rapidement, même à un éclairage faible, la teinte se modifier et la nuance verte apparaître. Ainsi le verdissement est, en général, le résultat de l'action de la lumière. Il y a cependant quelques plantes, en petit nombre, qui peuvent verdir à l'obscurité, comme les Fougères, etc. La chlorophylle une fois constituée dans la plante, la lumière a une action merveilleuse.

C'est grâce à la radiation solaire, en effet, que l'anhydride carbonique qui se trouve en petite quantité dans l'air est décomposé, l'oxygène mis en liberté et le carbone fixé. Si l'on met donc une




*Opuntia pilifera* à l'altitude de 1700 mètres (Mexique).

Cl. de M. Dignet.

plante sous une éprouvette (fig. 34) contenant de l'eau de Seltz (saturée de gaz carbonique), on voit des bulles gazeuses se rassembler peu à peu à la partie supérieure de l'éprouvette, quand la plante est exposée au soleil, et l'on constate que le gaz est de l'oxygène pur. Le célèbre physiologiste Priestley a donné à cette expérience une forme saisissante. Il introduisait sous une cloche un animal, une souris; au bout de peu d'heures, par suite de la respiration de l'animal, l'air est vicié et si on y introduit une bougie enflammée elle s'y éteint. Vient-on à mettre sous la cloche une souris et une plante, on constate que l'air ne s'altère pas et la bougie, introduite au bout d'un certain temps, y brûle avec le plus vif éclat. L'air vicié par l'animal a été purifié par les feuilles et régénéré par elles.

La fonction chlorophyllienne est donc la fonction capitale des feuilles. Elle est d'ailleurs liée à une série d'autres actes essentiels de la nutrition du végétal dont il nous faut maintenant parler; mais remarquons avant le caractère mystérieux et merveilleux de la chlorophylle qui capte l'énergie solaire. Quand on étudie le spectre de cette substance, on y voit des bandes d'absorption; or ce sont justement ces rayons absorbés qui disloquent le gaz carbonique.



Feuille translucide d'un *Caladium*.



Feuilles bariolées de *Begonia*.



## NUTRITION DU VÉGÉTAL

**Transpiration. Respiration.** — La feuille a une autre fonction capitale, qui est la transpiration. Un Maïs étioilé, placé à la lumière, transpire deux fois plus qu'à l'obscurité, tandis que, si la chlorophylle a fait son apparition dans les feuilles, la transpiration à la lumière peut être cent fois plus grande qu'à l'obscurité.

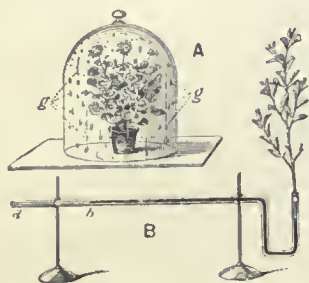


Fig. 36. — Transpiration.

A, cloche avec plante ; g g, gouttes d'eau ; B, mesure de la transpiration : l'eau, en a au début, n'arrive plus qu'en b au bout d'un moment.

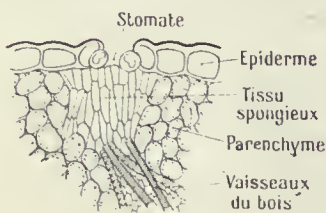


Fig. 37.

Coupe d'un stomate aquifère.

D'après les recherches récentes de Leclerc du Sablon et de Lepeschkin, ces différences s'expliqueraient par la variabilité de la perméabilité des membranes des cellules. A la lumière, les parois laissent passer une plus grande quantité de vapeur d'eau. Les différences qui existent entre le Maïs vert et le Maïs étioilé ne tiennent pas à la chlorophylle. En opérant sur des feuilles panachées ou décolorées en pleine lumière, on voit qu'elles transpirent exactement comme des feuilles vertes, parce que leurs membranes ont la même sensibilité vis-à-vis de la lumière et de la température. Les membranes d'une feuille étiolée ont une perméabilité beaucoup moindre.

L'intensité de la transpiration croît avec la chaleur, la sécheresse de l'air et son agitation (fig. 36). Elle a lieu surtout par les stomates, c'est-à-dire qu'elle est beaucoup plus abondante par la face inférieure des feuilles que par la face supérieure. Pendant la nuit, l'eau en excès peut s'échapper de la plante sous forme de gouttelettes prises, à tort, pour de la rosée. Cette sortie de l'eau se produit alors, non par les stomates ordinaires, mais par des orifices spéciaux, les stomates aquifères (fig. 37).

Le grand rôle de la feuille se manifeste autrement et a un retentissement lointain sur tous les autres organes. Cette transpiration intense qui a lieu dans les feuilles entraîne un certain nombre de conséquences.

La quantité d'eau rejetée par les feuilles dans l'air est considérable : on a calculé qu'un Chêne, en une période végétative, déversait dans l'atmosphère plus de 100 000 kilogrammes d'eau. C'est donc un phénomène d'une extrême intensité. Il faut que l'eau, à mesure qu'elle est volatilisée au dehors, soit fournie à nouveau à la feuille pour une vaporisation ultérieure : la transpiration détermine donc un appel intense de liquide et c'est une cause de l'ascension de la sève dans les tiges. Par suite des lois de l'osmose, nous avons vu précédemment que la sève montait dans les racines et commençait

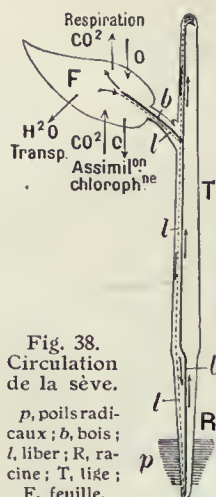


Fig. 38. Circulation de la sève.

p, poils radicaux ; b, bois ; l, liber ; R, racine ; T, tige ; F, feuille.

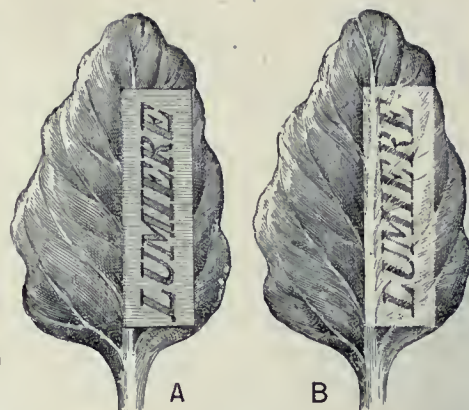


Fig. 39. — Feuille de Betterave.

A, recouverte d'une feuille d'étain ; B, la même, traitée par l'iode.

à s'élever dans la tige, mais jamais cette poussée osmotique ne serait suffisante pour élever le liquide jusqu'en haut d'un grand arbre ; c'est alors qu'intervient cet appel puissant, résultant de la transpiration des feuilles, qui achève cette ascension.

Une autre fonction non moins importante de la feuille est la respiration ; elle respire activement comme la racine et la tige. Chez les plantes vertes, la respiration, qui consiste en une absorption d'oxygène et un dégagement de gaz carbonique, est masquée le jour par la fonction chlorophyllienne, beaucoup plus intense, qui dégage de l'oxygène et absorbe l'anhydride carbonique. Pendant la nuit, au contraire, la respiration existe seule et, en espace clos, les plantes, comme les animaux, vicent l'air.



Fig. 40. Bourrelet formé par l'arrêt de la sève élaborée.

**Formation de la sève élaborée.** — Dans les feuilles, la sève, essentiellement aqueuse, se trouve profondément modifiée grâce à la fonction chlorophyllienne (fig. 38). Nous avons dit que l'anhydride carbonique était décomposé et que tout se passait comme si le carbone était fixé et l'oxygène mis en liberté. En réalité, les choses ne se passent pas ainsi ; le carbone n'est pas mis en liberté, mais il rencontre la sève qui est très aqueuse et il se combine à l'eau de façon à faire des hydrates de carbone : glucose, sucre, amidon, cellulose.

On peut mettre en évidence ce résultat d'une manière saisissante. On recouvre une feuille d'une lame d'étain qui a été entaillée de façon à découper les lettres du mot « lumière » (fig. 39). On expose alors cette feuille sortant de l'obscurité au soleil ; au bout d'un certain temps, on enlève la lame d'étain, on traite par l'alcool pour dissoudre la matière verte, puis on fait agir l'iode ; on voit alors apparaître sur le fond décoloré de la feuille les lettres du mot « lumière » qui sont teintées en bleu intense. C'est que partout où la lumière a agi, il s'est formé de l'amidon dans les grains de chlorophylle et cet amidon a été teinté en bleu par l'iode.

## Les traumatismes et la nutrition.

— La sève élaborée circule dans les tubes criblés du liber. Si on enlève sur une branche d'arbre un anneau d'écorce jusqu'au cambium, on voit, après la cicatrisation, se former un bourrelet au-dessus de l'anneau (fig. 40) ; le sectionnement des tubes criblés a donc arrêté le passage de la sève élaborée. Lorsqu'une liane de Chèvrefeuille s'enroule autour d'une jeune branche, elle agit de même et il se forme sur la branche, véritablement étranglée, un bourrelet hélicoïdal.

Cette propriété a été utilisée dans la curieuse culture des arbres et arbustes pour cannes, à Maule (Seine-et-Oise). L'ornementation que portera la future canne est faite sur la jeune tige en végétation, à l'aide de fers spéciaux, de molettes, que l'on fait glisser sur toute la longueur de l'écorce. Il y a arrêt de la sève élaborée et prolifération des tissus aux points blessés ; il se forme un



Bois de cannes dont l'ornementation est due à des cicatrices.

Cl. F. Faideau.





Vieil Orme taillé en têtard.



Tilleuls taillés en berceau.



Cl. F. Faideau.

Frêne réduit à un lambeau d'écorce.

bourrelet inflammatoire qui grave de façon indélébile l'ornementation choisie.

Beaucoup d'arbres sont exploités pour la production en bois de chauffage. On coupe toutes les branches par périodes régulières, sans toucher au tronc. C'est ce qu'on appelle exploiter en *têtard*, parce que la sève, montant toujours au même point du tronc, amène la formation d'une sorte de tête. La taille régulière des arbres d'une allée en vue de la formation d'un berceau conduit à des résultats analogues. Ces blessures périodiques produisent des tumeurs, le bois se pourrit et le tronc peut arriver à se réduire à une écorce, ainsi qu'on peut le voir sur l'une de nos gravures. Cette décrépitude du tronc n'empêche pas l'arbre de se couvrir de feuilles, car la sève circule dans une région voisine de l'écorce.

Les *broussins*, énormes tumeurs que l'on voit sur certains arbres, sont dus aussi à un arrêt provoqué par une série d'irritations, de blessures, un élagage trop sévère des bourgeons de base, ouvrant la porte à l'invasion des tissus ligneux par des Champignons inférieurs ou par des microbes.

## MULTIPLICATION VÉGÉTATIVE

La feuille a des fonctions essentielles pour la plante, au point de vue de la reproduction, car les fleurs ne sont autre chose que des feuilles transformées. Mais avant d'aborder l'étude de ces organes fondamentaux, nous pouvons examiner le cas, plus simple, où la feuille s'essaye, pour ainsi dire, dans ce rôle nouveau qui lui incombe et parvient à multiplier le végétal. Si l'on examine les feuilles de certaines Fougères, par exemple celle de la curieuse *Asplénie bulbifère*, on voit d'abord une sorte de bouton y apparaître, qui donne naissance à un bourgeon d'où l'on voit sortir quelques jeunes feuilles et des racines, de sorte qu'une plantule naît sur la plante mère. Quand le développement est arrivé à cet état, on peut enlever cette jeune Fougère et la planter ; au bout de peu de temps, on la voit prospérer et donner naissance à une Fougère nouvelle. Une autre espèce, l'*Aspidium ciculaire*, variété gemmifère, forme sur sa nervure principale des bulbilles capables de multiplier la plante. Dans l'inflorescence de l'Ail des vignes, les fleurs sont souvent remplacées par des bulbilles qui, lorsque l'année est humide, se développent sur la plante même, donnent une tige très apparente et s'enracinent rapidement, lorsqu'elles tombent sur le sol.

**Bouturage.** — Cette remarque conduit à la découverte du *bouturage*. Une bouture est un fragment de tige que l'on coupe, en ayant soin qu'il possède au moins un bourgeon ; en plantant en terre ce tronçon du végétal, des racines adventives ne tardent pas à naître au voisinage du point où la section a été opérée, et lorsque la nutrition est établie grâce à elles, le bourgeon s'accroît, étale ses feuilles, la tige grandit, se ramifie, donne de nouveaux bourgeons,

puis bientôt des fleurs. C'est ainsi que l'on bouture les *Pélargonium*, qui jouent un rôle si important dans la confection des corbeilles dans tous les jardins. Tous les « Pelargo » ou *Géranium* des jardiniers sont dérivés de deux plantes du Cap, le *Pelargonium inquinans* et le *Pelargonium zonale* ; on a obtenu par croisements des variétés extrêmement riches de formes, se distinguant par le feuillage, par le coloris des fleurs, par la rusticité, par le port, etc. Une fois ces variétés produites, on est certain de les maintenir, grâce à la propriété qu'elles ont de se bouturer. La bouture, en effet, donne une plante absolument identique à celle sur



Orme portant un énorme broussin.





Asplénie bulbifère, avec bulbilles.



Aspidium cicutaire,  
variété gemmifère, avec bulbilles.



Ail des vignes, avec  
bulbilles.

laquelle on vient de la couper, de sorte que, grâce à cette méthode simple, on conserve indéfiniment, avec une constance parfaite, une variation souvent très faible, très délicate : un léger changement de nuance, une faible modification du feuillage. C'est sur cette propriété qu'est fondée presque toute l'horticulture.

On conçoit que pour la propagation des espèces aussi, cette particularité du bouturage soit également capitale. On découvre, dans un pays lointain, une espèce dont les propriétés intéressent l'agriculteur ou le commerçant, ou l'industriel. Si elle se bouture, on la coupe en tronçons et on la propage avec une extrême rapidité, sans attendre qu'elle donne des graines. Il y a, d'ailleurs, un autre cas où cette propriété est essentielle : c'est celui, par exemple, de la culture en serre. Supposons qu'on y cultive une espèce venant de terres exotiques, où des voyageurs intrépides ont été la chercher au péril de leur vie. La germination de ces graines a réussi et des plantes ont été obtenues. Mais la culture dans nos serres ne réalise pas toujours les conditions de la patrie d'origine des plantes, et la floraison, bien souvent, ne s'y produit pas ou ne s'y produit que très tardivement au bout d'un nombre parfois considérable d'années ; d'ailleurs, même quand la floraison a lieu, les graines ne se forment pas toujours, de sorte que la propagation ne peut se faire que par bouturage. On connaît un certain nombre de plantes pour lesquelles le bouturage entraîne des variations de bourgeons.

Il y a un autre procédé de multiplication, l'éclatage, qui n'est, en fait, qu'une modification de celui-là, s'appliquant surtout aux espèces herbacées qui sont pourvues d'une tige souterraine ou d'un rhizome : on sectionne la plante avant le départ de la végétation et, au lieu d'un pied, on peut en obtenir plusieurs.

**Marcottage.** — Parfois le bouturage ne réussit pas pour certaines espèces, et il faut employer d'autres artifices. La nature nous apprend qu'il y a d'autres méthodes de propagation des plantes, notamment le marcottage. Le Fraisier nous offre un exemple de marcottage naturel. La plante émet à la surface du sol des drageons ou coulants qui sont de minces tiges rampantes aériennes et dépourvues de feuilles à l'extrémité ; elles s'enracinent à leur pointe, et, lorsque les racines adventives sont produites, le bourgeon se développe et donne une rosette de feuilles, puis bientôt des tiges dressées avec fleurs ; c'est-à-dire qu'un nouveau plant de Fraisier est constitué ; il émettra de nouveaux coulants et propagera ainsi le Fraisier à la surface du champ de culture. Chacun de ces plants pourra s'isoler et se comporter comme un être distinct : en réalité, toute la surface envahie par la plante est couverte par un seul individu. Il est des cas où la notion d'individualité semble encore plus bizarre à comprendre : tous les Peupliers d'Italie cultivés sur d'immenses territoires, sur toute la France, par exemple, appartiennent à un seul et même individu, car on ne connaît qu'un sexe pour cette plante et jamais il ne s'y forme de graines, le bouturage étant le seul moyen de multiplication de cette espèce, au moins dans notre pays.

L'exemple du Fraisier a conduit le cultivateur à une méthode artificielle de multiplication, celle du marcottage (fig. 41 et 42). Quand le bouturage est difficile ou impossible, le jardinier entoure une branche de mousse, puis d'un pot contenant un peu de terre, de manière à provoquer la sortie de racines. Parfois encore, il infléchit la branche, de manière à l'obliger à s'enraciner, comme dans le cas de la Ronce. Si cet enracinement a eu lieu et s'il voit la partie terminale du rameau pousser avec vigueur, il peut sevrer peu à peu la branche de sa sève primitive en entaillant progressivement la tige au-dessous du point où la marcotte a réussi. Lorsque la section est complète, on a une pousse qui semble être un individu nouveau, bien qu'en réalité ce soit la même plante qui continue à s'accroître.

**Greffage.** — Il existe un autre procédé qui permet la conservation des variétés et des boutures quand l'enracinement direct ne donne pas de résultat : c'est celui du greffage (fig. 43 et 44). On coupe une bouture d'une variété très intéressante à conserver et on entaille la partie inférieure de la tige en biseau, de manière à pouvoir l'en-



Cl. J. Boyer.

Jardinier soignant des boutures de variétés nouvelles non encore grainées.





Fig. 41.  
Marcotte simple.




Fig. 42.  
Marcotte en l'air.

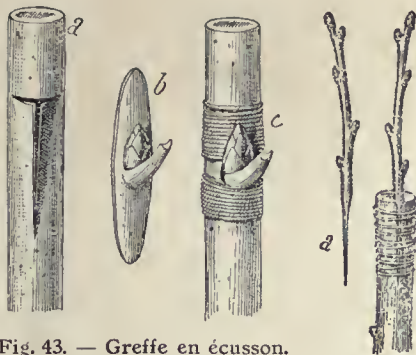


Fig. 43. — Greffe en écusson.  
a, sujet préparé; b, écusson;  
c, greffe terminée.



Fig. 44.  
Greffe en fente.

a, greffon préparé.

foncer dans une tige d'une plante de même espèce, mais appartenant à une variété moins précieuse et de culture plus facile. Le tronc, dans ce dernier cas, a été sectionné transversalement, puis entaillé en long, de manière à ce qu'une fente s'y observe, dans laquelle on enfoncera le biseau précédent de la bouture. Une fois que les bois des deux plantes sont en contact, que les assises génératrices sont

en face l'une de l'autre, on ligature soigneusement l'ensemble des deux tiges et on recouvre les blessures d'un produit goudronneux, de manière à les empêcher de s'altérer. Au bout de peu de temps, la soudure s'établit entre les deux plantes, et la bouture supérieure ou greffon ne tarde pas à être complètement nourrie par le courant de sève qui vient du sujet ou tige inférieure.

On a pu réaliser différents types de greffe. La greffe par approche consiste à rapprocher deux plantes enracinées l'une de l'autre, après avoir fait des entailles dans leurs tiges en les liant ensemble. Lorsque la soudure entre les tissus est opérée, on coupe peu à peu la partie inférieure de la plante qui doit être le greffon, de manière à les priver peu à peu de communication avec le sol. Par ce moyen, on obtient à Maule, sur les arbustes cultivés en vue de la fabrication des manches d'ombrelles, des articles de fantaisie en forme d'anneau compliqué, de poignée de sabre, etc. La greffe par approche se produit souvent naturellement en forêt entre branches voisines. Citons encore les modes de greffage en fente, en écusson, en couronne, sur racine, etc.

**Procédés divers.** — Dans les plantes aquatiques, il est un autre moyen de propagation assez spécial qui mérite une mention. On l'observe notamment dans les *Hydrocharis*. Il s'y produit des bourgeons qui se sectionnent naturellement à leur base, puis se détachent et tombent au fond de l'eau. Là,

ils s'enracinent et ne tardent pas à reproduire la plante. On désigne sous le nom d'*hibernacles* ces bourgeons ainsi individualisés.

Dans les *Cryptogames*, en particulier



Greffe en fente du Pommier.

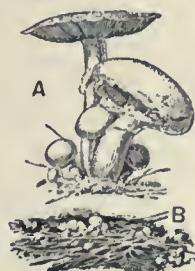


Fig. 45.

A. Champignon de couche; B. Mycélium ou blanc de champignon.

dans les *Muscinées* et, principalement, dans les *Hépatiques*, il se forme ce que l'on appelle des *propagules*, qui apparaissent parfois dans des espèces de corbeilles qui se montrent à la surface du thalle. Ce sont de petits massifs cellulaires, arrondis ou ovoïdes, parfois pédicellés, qui sont souvent rapprochés en grand nombre.

Enfin, dans les *Champignons*, l'appareil végétatif est formé par de fins filaments: on le désigne sous le nom de *mycélium* (fig. 45). Dans le cas du *Champignon de couche*, ce mycélium se propage dans le sol ou dans le fumier et, au bout d'un certain temps d'incubation, on y voit se former des agglomérations de filaments plus denses, arrondis, qui deviennent des fructifications, c'est-à-dire les *chapeaux* que tout le monde connaît et qui constituent la partie alimentaire. Si l'on vient à enlever le mycélium un peu avant la formation des fructifications, on a ce que l'on appelle le « blanc de champignon », qui sert à ensemercer les meules sur lesquelles on cultive le *Psalliote champêtre*. C'est par cette méthode qu'on se procure du blanc qualifié de *vierge* (rencontré dans les prairies, dans les tas de boue des routes, etc.) parce qu'il n'a pas été encore cultivé dans les carrières où sont installées les immenses cultures de cette espèce, aux environs immédiats de Paris. En outre de ce blanc vierge, les cultivateurs utilisent le blanc levé sur fumier en cave fraîche et froide, ou bien ils se servent plutôt du blanc fabriqué en meule en plein air par les maraîchers l'hiver. L'avantage de cette méthode de propagation du blanc est d'éviter les maladies de toute nature qui pullulent dans le blanc cultivé en carrière.

Ce blanc est malheureusement rare, et les fraudeurs trompent souvent le champignoniste avec ce produit. On sait fabriquer du *blanc vierge stérilisé* très fécond, obtenu par les méthodes pastoriennes.



Bois de canne avec nœuds qui ont été soudés sur le vif.



Greffe naturelle par approche entre deux branches de Hêtre.

Cl. F. Faldeau.





*Nymphaea alba* ou Nénuphar blanc des étangs.



Cl. F. Faideau.

Epanouissement de l'inflorescence de l'Érable plane.

## LA FLEUR

La formation des organes nommés *fleurs* vers l'extrémité des tiges est un phénomène de la plus haute importance, qui exige de la plante une dépense d'énergie vitale considérable ; pour arriver à ce but, la plante utilise les matériaux qui préexistent en elle ; elle transforme ou, pour mieux dire, elle métamorphose ses tiges et ses feuilles. La métamorphose des feuilles en organes floraux est une théorie des plus belles et des plus fécondes imaginée par le poète allemand Goethe. Elle se relie d'ailleurs à la théorie plus vaste et plus générale de l'évolution, dont ce grand écrivain est un des précurseurs. En même temps que les feuilles se modifient, les tiges subissent des changements dans leurs groupements, dans leurs ramifications : ce sont ces agencements particuliers des tiges au voisinage des fleurs qui constituent les *inflorescences*.

**Inflorescences.** — Le principe assez général qui domine l'histoire des groupements floraux est le suivant : une tige qui a produit une fleur à son extrémité a d'ordinaire épuisé sa réserve de forces vitales pour l'édification de la fleur et ne peut plus s'accroître. De cette remarque, il résulte deux sortes d'inflorescences (fig. 46) : les inflorescences *définies* ou *cymes* et les inflorescences *indéfinies* ou *grappes*. Les premières ont leur tige terminée par une fleur et la croissance est arrêtée par cela même sur le rameau principal ; elle ne peut reprendre que sur les rameaux secondaires ; mais sur ceux-ci le même arrêt se produit s'il y a une fleur à l'extrémité, et le développement ne renaît que sur des rameaux tertiaires, etc. On peut avoir ainsi des cymes unipares, bipares, tripares, suivant qu'il y a chaque fois une, deux, trois branches secondaires nouvelles de remplacement. Les cymes unipares peuvent avoir leurs ramifications toutes du même côté ; l'enroulement alors se produit en spirale à l'extrémité et l'on dit qu'on a une cyme en queue de scorpion ou cyme *scorpioïde*.

Les inflorescences indéfinies ou grappes sont également très répandues. Comme il n'y a pas de fleur à l'extrémité du pédoncule principal, il continue à croître pendant toute la période florale ; il se produit sur sa longueur des branches ou pédicelles qui étant, au contraire, terminées par des fleurs, s'arrêtent rapidement dans leur allongement. C'est là le type de la *grappe* proprement dite (Lis à grande fleur, Groseillier). Mais cette inflorescence est susceptible de nombreuses variations. Les pédicelles latéraux secondaires peuvent s'allonger inégalement, ceux du bas



Fig. 46. — Inflorescences.

A. Uniflore (Violette) ; B. Pluriflore (Primevère) ; C. Terminale (Sedum) ; D. Axillaire (Lupuline) ; E. Grappe simple (Grosellier) ; F. Grappe composée (Vigne) ; G. Corymbe (Cérise mabaleb) ; H. Épi (Verveine) ; I. Chaton ou épi unisexué (Saul) ; J. Ombelle simple (Lierre) ; K. Ombelle composée (Chœrophyll) ; L. Capitule (Grande Marguerite) ; M. Cyme bipare ou dichotome (Céraiste) ; N. Cyme unipare ou scorpioïde (Myosotis).



Inflorescence d'*Anthurium*.

devenant beaucoup plus longs, il arrive alors que toutes les fleurs s'épanouissent à peu près dans un même plan et on a affaire à un *corymbe* (Poirier). Ailleurs, au contraire, tous les pédicelles secondaires restent courts, les fleurs sont comme insérées directement sur l'axe principal : on a l'*épi*, comme dans le Plantain ; parfois il y a autour de l'inflorescence une grande bractée appelée *spathe* (*Anthurium* et autres Aroïdées) et l'axe floral s'appelle *spadice*. Un troisième cas est celui de l'*ombelle*, dans lequel les ramifications partent à peu près du même point, de sorte que tous les pédicelles rappellent les rayons

d'un parapluie, ainsi qu'on l'observe chez le Poireau. Le *capitule*, enfin, est une modification du cas précédent dans laquelle les pédicelles secondaires sont réduits à rien, et les fleurs s'insèrent alors toutes au sommet de la tige : tels sont la Pâquerette, le Chrysanthème, etc.

Les divers types primitifs d'inflorescences que nous venons d'énumérer peuvent se compliquer, et se combiner ensemble. On peut avoir des ombelles composées (Berce sphondyle), des épis de petits épis (Blé), des grappes de grappes (Vigne), des grappes d'ombelles (Lierre), des grappes composées ou panicules d'épillets (Avoine), des grappes dégénérant en cymes, etc.

La théorie de la métamorphose, à laquelle nous venons de faire allusion plus haut, se trahit surtout par l'étude des transformations des feuilles au voisinage des fleurs. On assiste, dans certains cas, aux modifications progressives qui permettent de passer, pour ainsi dire sans interruption, d'une feuille ordinaire à une *bractée* ou feuille florale, d'une bractée à un sépale ou pièce verte d'une fleur, d'un sépale à un pétale (pièce colorée), et même d'un pétale à une étamine (organe mâle) ou à un pistil (organe femelle). Le passage des feuilles aux bractées et aux sépales est très net dans l'*Ellébore fétide*.

Les étapes successives de la métamorphose florale sont donc au nombre de quatre : calice, corolle, androcée, gynécée.

**Enveloppes florales.** — Les enveloppes sont formées : 1° par une partie externe, en général verte, appelée *calice*, qui est l'ensemble des sépales ; 2° par une partie interne colorée, appelée *corolle*, qui est l'ensemble des pétales (fig. 47 et 48). Parfois, l'une de ces parties manque, et celle qui subsiste peut changer de caractère : dans les Anémones, par exemple, il n'y a qu'une seule enveloppe florale et elle est colorée ; on pourrait être tenté de la regarder comme une corolle, d'autant plus qu'il y a



Lis tigré.

des bractées dont l'ensemble forme ce que l'on appelle un *involucre*, qui semble simuler un calice ; en réalité, il s'agit ici simplement d'un calice coloré. Ce cas se retrouve dans le Lis et dans beaucoup de plantes bulbeuses : calice et corolle sont colorés et se ressemblent. Parfois, comme chez le Pavot, la fleur ne paraît pas avoir de calice, parce que cet organe tombe de bonne heure : il est caduc. La corolle peut présenter la même propriété : dans la Vigne (fig. 48, c), où les pétales restent rapprochés bords à bords en couvercle, cet organe se fend par le bas et tombe comme un chapeau soulevé par l'épanouissement des étamines. En général, quand le fruit se noue, les enveloppes se fanent. La corolle avec ses riches couleurs servirait, croyait-on, de porte-drapeau qui attire les insectes, grâce auxquels la fécondation croisée s'opère ; nous verrons ce que l'expérimentation apprend sur ce point.

Les parties constitutives du calice et de la corolle peuvent être indépendantes ou soudées entre elles. Dans le premier cas, il y a un calice *dialysépale* ou corolle *dialypétale* (Pois, fig. 48, e) ; dans le second cas, il y a un calice *gamosépale* ou corolle *gamopétale* (*Gloxinia*). Une autre source de changements importants résulte de la croissance prépondérante de certaines pièces : le calice ou la corolle deviennent alors irréguliers ; c'est surtout pour la corolle que ce fait acquiert de l'importance, car il contribue à donner à la fleur un aspect tout particulier. C'est ce que l'on voit, par exemple, dans un Pois ou un Lotier, où les cinq pétales portent des noms spéciaux : étendard, ailes et carène. L'irrégularité se trahit encore par l'existence de deux lèvres, comme chez la Sauge, ou par la présence d'éperons, comme dans les *Angræcum*, les Linaires, etc.



Ombelles du Poireau.



Capitule de la Carlina.



Épis des Graminées.



**Étamines.** — L'étamine est formée d'un filament, en général grêle, le *filet*, surmonté d'une tête élargie, l'*anthère* (fig. 49), présentant d'ordinaire quatre bosses, qui correspondent à quatre cavités, d'abord complètement pleines et closes, renfermant des grains de pollen qui ne tardent pas à être mis en liberté quand l'étamine arrive à maturité. Ces grains se forment quatre par quatre dans des cellules mères et, chez un certain nombre de plantes comme la Bruyère, cette union par quatre, en tétrades, subsiste indéfiniment. Un autre cas plus rare, qui s'observe dans les Orchidées et les Asclépiadées, est celui où tout le contenu pollinique d'un sac, ou même de deux sacs voisins, se réunit en une masse unique : on dit alors qu'il y a des *pollinies* (fig. 51, B). En général, le pollen tombe en poussière : il est dit pulvérulent. Il est alors constitué d'une poudre microscopique, assez fréquemment jaune, qui est emportée au loin par le vent ou les insectes pour opérer la pollinisation des organes femelles. Ces grains sont remplis d'un protoplasma avec deux noyaux, l'un reproducteur, entouré de protoplasma différencié lenticulaire, et



Ellébore fétide ;  
passage de la feuille au sépale.




Fig. 47. — Origine de la fleur.



Fig. 48. — Corolle.

a, de Renoncule ; b, de Bourrache ;  
c, de Vigne ; d, de Lamier ; e, de Pois.

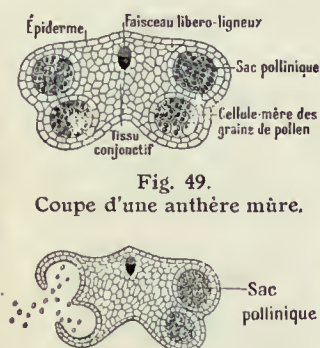


Fig. 49.  
Coupe d'une anthère mûre.

Fig. 50.  
Déhiscence de l'anthère.




Fig. 51. — Pollen.

A, grain de pollen de Guimauve ; B, Orchidée ; C, de Cobia ; D, de Lis ; E, de Clarkie ; F, de Leschenaultie ; G, de Bourrache ; H et I, de Pelargonium ; J, de Fumeterre ; K, de Cerisier ; L, de Chicorée (grossissement : 100 fois).

l'autre arrondi, qui est le noyau végétatif ; la surface de ces grains est parfois recouverte de petites pointes, ou présente des parties visqueuses qui permettent l'adhérence aux corps étrangers, notamment aux insectes, ce qui assure leur transport (fig. 51 et 52). Ils sont destinés à germer et ils ont, pour faciliter ce phénomène, des points où la membrane est plus mince, par où sortent les boyaux polliniques : c'est ce que l'on appelle les *pores* ou *plis* germinatifs.

Le pollen, étant destiné à réaliser la mystérieuse opération de la fécondation, doit donc d'abord être mis en liberté, dès qu'il est arrivé à un état de maturité convenable. Le mécanisme de la *déhiscence* de l'étamine est des plus curieux. Il s'opère, en général, deux fentes en long sur les côtés entre les deux sacs polliniques voisins de l'anthère (fig. 50), qui se fusionnent en une seule loge. Il y a, par suite, deux fentes qui correspondent aux deux loges. Les bords de ces loges, par le jeu de la dessiccation des parois, se contractent et se rabattent soit en dehors, soit en dedans. Dans




Fig. 53. — Androcées.

A, à une étamine (Centranthe rouge) ; B, à deux étamines (Saule) ; C, à trois étamines (Valériane) ; D, à quatre étamines (Germandrée) ; E, à cinq étamines (Vigne) ; F, à étamines soudées par leurs filets en deux groupes (Pois) ; G, à nombreuses étamines (Millepertuis) ; H, à étamines soudées en un seul groupe (Oxalis) ; I, soudées par leurs filets en plusieurs groupes (Oranger) ; J, soudées par leurs anthères (Chardon) ; K, androcée inséré sur la corolle (Primevère) ; L, inséré sur le réceptacle (Renoncule) ; M, inséré sur le calice (Abricotier) ; N, inséré sur l'ovaire (Garance).

certain cas, relativement rares, l'ouverture de l'anthère se produit par des pores : ainsi chez la Pomme de terre, ou par des clapets : par exemple chez le Laurier et l'Épine-vinette (fig. 57).

Le nombre des étamines peut présenter des variations très importantes (fig. 53). Parmi les nombres les plus répandus dans les Dicotylédones, on peut citer cinq (Bourdaine, Pomme de terre), ou un multiple de cinq, notamment dix (*Geranium*). Par suite de la multiplication des étamines, on peut avoir des étamines nombreuses, chez le Poirier et le Rosier, par exemple ; enfin, les étamines, au lieu d'être disposées en cercles ou en verticilles, peuvent être très nombreuses et disposées en spirale, comme on l'observe chez les Renoncules, la Clématite à grande fleur, où les étamines sont extrorses, c'est-à-dire s'ouvrant à l'extérieur au lieu de s'ouvrir à l'intérieur comme d'ordinaire (Néophar blanc). Dans les Monocotylédones, c'est le type trois, ou plutôt six, qui prédomine, par deux verticilles de trois : ainsi chez le Lis à grande fleur, le Poireau. Le type quatre est rare, par exemple dans la Bruyère, où il y a huit

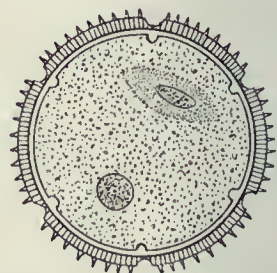


Fig. 52. — Grain de pollen vu au microscope.

étamines, ainsi que dans les Onagres et les *Fuchsia*.

Les dimensions des étamines sont aussi susceptibles de variations méritant d'être signalées ; il y en a parfois quatre, dont deux longues et deux plus courtes, comme chez les Labiées, ou quatre grandes et deux petites, comme chez les Crucifères.

Les étamines peuvent, en outre, garder leur individualité ou se souder ensemble, et cette coalescence s'étend parfois aux anthères : ce sont les Synanthérées ou Composées, comme les Chrysanthèmes. Si elle s'étend aux





Fig. 54. — Fleurs incomplètes.  
Fleur apétale : A, de Châtaignier.  
Fleurs nues : B, à étamines du Saule;  
C, à pistil du Saule; D, du Frêne.

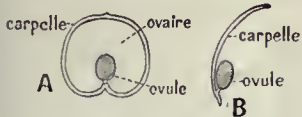


Fig. 55. — Feuille carpellaire.  
A, d'une Angiosperme;  
B, d'une Gymnosperme.

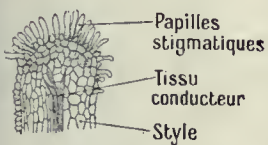


Fig. 59.  
Coupe d'un stigmate.

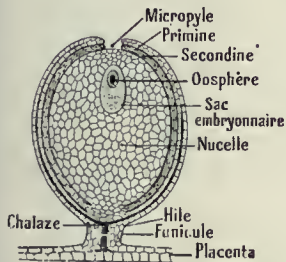


Fig. 61. — Coupe d'un ovule.

filets, les étamines forment soit un seul faisceau (Genêt), soit deux (Lotier), ou plusieurs, comme chez le Millepertuis (fig. 53, G). On dit qu'il y a *gynostème*, quand il y a soudure des étamines et du pistil, comme dans le cas des Orchidées.

Les étamines sont d'ordinaire rapprochées du pistil, mais non soudées à lui, sur une même fleur qui est dite *hermaphrodite* : c'est ce qui arrive en particulier dans le cas de la fleur du Frêne (fig. 54, D) où il y a simplement un pistil et deux étamines; mais il arrive que les sexes soient séparés : on a parfois des fleurs mâles et des fleurs femelles sur un même pied, et on dit que la plante est *monoïque* : tel est le cas du Noisetier (fig. 56), ou sur deux pieds différents, et la plante est dite *dioïque*, comme le Chanvre, le Dattier, les Saules, etc.

**Pistil.** — Le pistil constitue l'organe le plus central de la fleur (fig. 58 et 60). Il est formé de parties élémentaires que l'on appelle *carpelles*, et qui ne sont autre chose que des feuilles transformées (fig. 55). Ces feuilles sont, en général, dépourvues de pétiole, avec un limbe ventru dont les deux bords se rapprochent l'un de l'autre pour se souder, de manière à former une cavité close que l'on appelle l'*ovaire*; au-dessus de l'ovaire, la feuille carpellaire s'amincit et se transforme en une gouttière ouverte ou très souvent fermée, qui constitue le *style*, présentant à l'intérieur un tissu à moitié gélifié que l'on appelle *tissu conducteur*; enfin, tout à fait à l'extrémité du style, s'observe un épalement couvert de cellules papilleuses et visqueuses; cette région est la continuation du tissu conducteur interne : c'est sur cette partie appelée *stigmate* (fig. 59) que le grain de pollen est retenu et fixé, et c'est là qu'il germe.

La description que nous venons de donner d'un carpelle ne s'applique, en réalité, qu'aux carpelles clos et isolés. Il arrive très communément ou bien qu'ils s'ouvrent, ou bien qu'ils se soudent entre eux. Un exemple de carpelles ouverts est fourni par les Conifères, où la feuille carpellaire est étalée (fig. 55, B):



Fig. 56.  
Noisetier.  
a, fleurs mâles;  
b, fleurs à pistil.

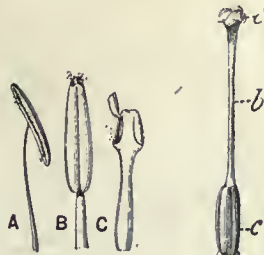


Fig. 57.  
Déhiscence.  
A, longitudoinale du Lis;  
B, poricide de la Pomme de terre;  
C, valvaire de l'Épine-vinette.



Fig. 58.  
Pistil du Lis.  
a, stigmate;  
b, style;  
c, ovaire.

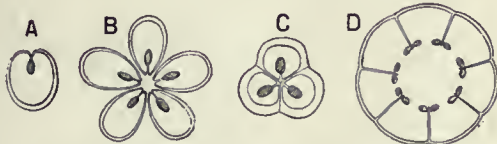


Fig. 60. — Sections transversales de pistils.  
A, du Pois, à un seul carpelle; B, de l'Ancolie, à cinq carpelles séparés; C, du Lis, à trois carpelles soudés en un ovaire à trois loges; D, du Pavot, à plusieurs carpelles soudés en un ovaire à une loge.

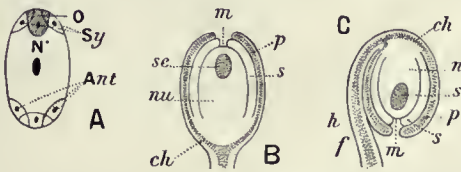


Fig. 62. — Ovules.  
A, détail du sac embryonnaire; B, ovule droit;  
C, ovule inverse.



Fleurs du Poirier.

on voit alors qu'elle présente à sa base deux petits corps ovoïdes que l'on appelle *ovules* (fig. 61 et 62); ces petits corpuscules se retrouvent aussi à l'intérieur de la cavité ovarienne du carpelle clos isolé que nous venons de décrire plus haut. Ces ovules sont les parties essentielles de l'organe femelle; ils méritent d'être considérés comme des lobes de feuilles dont la partie limbaire se serait creusée en forme d'une urne presque complètement close, ne laissant qu'un petit orifice terminal; cette partie réceptaculaire n'est, en réalité, que l'enveloppe de l'ovule, et on la désigne sous le nom de *tégument*. La partie la plus essentielle est à l'intérieur; c'est une sorte de mamelon ovoïde pluricellulaire né à la surface du lobe foliaire et complètement entouré par lui; cette partie porte le nom de *nucelle*, et c'est dans sa région interne et apicale que se trouve une grosse cellule, allongée suivant l'axe de l'ovule, qui est désignée sous le nom de *sac embryonnaire* (fig. 62 se et 63). C'est ce sac qui contient, à son pôle antérieur, la cellule femelle ou *oosphère* (O), dépourvue de membrane, située dans le plan médian et encadrée de chaque côté par une cellule semblable ou synergide, mais qui n'est pas destinée à l'imprégnation.



Fleurs de Fuchsia.

Cl. de M. F. Faldeau.



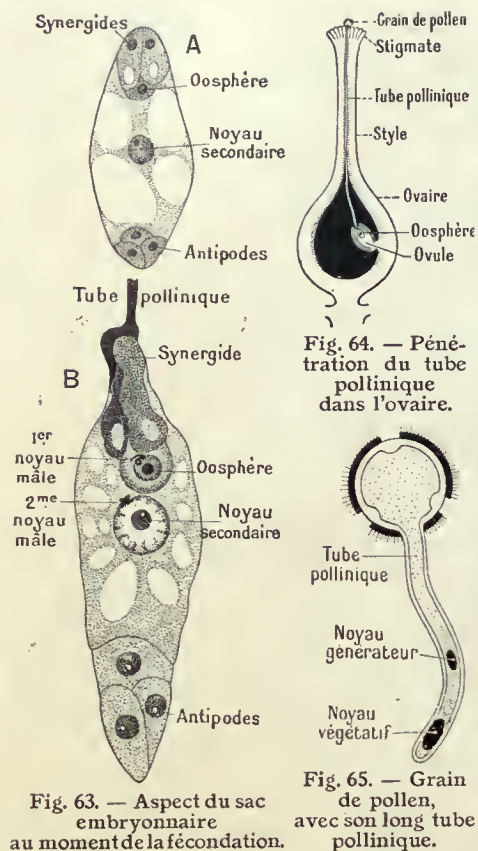


Fig. 63. — Aspect du sac embryonnaire au moment de la fécondation.

Fig. 64. — Pénétration du tube pollinique dans l'ovaire.

Fig. 65. — Grain de pollen, avec son long tube pollinique.



Pavot de jardin; ovaire libre.

tion de la substance mâle; à la base du sac sont les *antipodes* (*Ant*), également stériles; au milieu du sac il y a le noyau secondaire (*N*) résultant de la fusion des deux noyaux.

Les carpelles présentent des variations. Dans le Pin, ils sont ouverts et libres (fig. 55, B). Dans la Violette, il y a trois carpelles ouverts, mais soudés bords à bords. Il en résulte une cavité ovarienne unique avec trois lignes de suture ou *placentas*, sur lesquelles sont insérés les ovules par des cordons : on dit que la placentation est *pariétale*.

Il y a d'autres types de placentations. Dans le Lis, notamment (fig. 60, C), la placentation est dite *axile* : trois carpelles clos dont la section transversale est en forme de coin sont rapprochés et soudés de manière à former un ovaire à trois loges séparées, qui porte des ovules nombreux insérés sur la partie axiale. Dans la Primevère (fig. 53, K), la placentation est *centrale*, il y a une seule cavité et les ovules sont insérés sur un mamelon central.

L'ovaire est dit libre ou *supère*, comme dans le Tilleul, l'Abricotier (fig. 53, M) quand il est isolé au milieu de la fleur et qu'en écartant la corolle on l'aperçoit en entier. Il est adhérent ou *infère* quand, au contraire, il est soudé plus ou moins à la base des autres pièces florales et situé en apparence au-dessous de la fleur. Dans ce cas, qui est celui de l'Opuntia et de la Garance (fig. 53, N), la paroi de l'ovaire n'est pas formée seulement par le carpelle, mais encore par la base des étamines, des pétales et des sépales soudés ensemble.



Opuntia en fleurs; ovaire infère ou adhérent.

**Fécondation.** — Nous venons de décrire la machine; voyons maintenant à quoi elle sert et comment elle fonctionne. Supposons le grain de pollen transporté sur le stigmate, soit directement, soit par le vent, les insectes, ou même par l'homme dans certaines cultures; nous reviendrons ultérieurement sur ces points en parlant des rapports des plantes et des animaux.

Grâce aux petits aiguillons qui existent parfois à la surface du grain de pollen (fig. 51, A), grâce aux matières visqueuses des papilles stigmatiques, une adhérence intime s'établit entre cet organe femelle et le grain; ce dernier ne tarde pas à bénéficier de tous les afflux de matières nutritives qui viennent au pistil ou qui s'élaborent dans sa partie supérieure. Le grain germe et le tube ou boyau pollinique (fig. 64 et 65) s'allonge, de manière à rechercher en s'avancant les matières nutritives dont il a besoin; il suit ainsi le tissu conducteur qui est dans l'intérieur du style, et il arrive progressivement à la cavité ovarienne, qui offre à sa surface des arcs ou des méridiens de tissu conducteur analogue, de sorte que le tube pollinique est conduit ainsi jusqu'à l'ovule; le

sommet du boyau pénètre tout naturellement par son orifice, ou *micropyle*, et s'avance, en digérant devant lui les membranes, jusqu'au sac embryonnaire. Pendant la marche, cachée aux yeux, du tube du pollen à travers l'organe femelle, les noyaux qu'il contient cheminent également (fig. 65): le noyau végétatif en avant, le noyau reproducteur en arrière, ce dernier entouré d'une petite masse de protoplasma nu, de manière à constituer une cellule mâle, qui ne tarde pas à se diviser en deux cellules; pendant que ce scindement s'opère, le noyau végétatif s'altère et se résorbe peu à peu. Les deux cellules reproductrices mâles sont alors au plus complet voisinage de la cellule femelle ou oosphère. Tout est prêt pour l'acte fondamental de la fécondation, qui consiste dans la fusion intime de la cellule mâle et de la cellule femelle et dans la coalescence des deux protoplasmas. La première cellule passe dans l'oosphère et forme l'œuf, et le caractère de cellule mobile s'accuse par l'allongement du noyau en forme de virgule; la deuxième cellule mâle, à noyau également allongé et effilé, se rapproche du noyau secondaire du sac embryonnaire et se fusionne plus ou moins intimement avec lui. Ces deux fécondations simultanées donnent naissance à deux corps qui doivent avoir des destinées très différentes: le premier devient l'embryon et, par les divisions répétées de ses cellules, se forme peu à peu la petite plantule nouvelle; le deuxième forme un tissu appelé l'*albumen* qui servira à la nutrition de la plantule dans son développement ultérieur.





Champ de Courges, en Afrique du Sud.

## LE FRUIT

Lorsque la fécondation a eu lieu, on voit commencer la maturation du fruit, et le développement de la graine se produire peu à peu. Le fruit résulte de la transformation de l'ovaire; la graine résulte du changement de l'ovule. En fait, le fruit comprend l'enveloppe; quand on mange un fruit, souvent on avale aussi sans y faire attention la graine qu'il contient.

Les fruits sont de deux natures tout à fait différentes: les fruits charnus et les fruits secs. Les premiers sont surtout intéressants pour l'homme et un grand nombre de cultures sont entreprises pour les obtenir.

**Fruits charnus.** — Le premier type de fruits charnus est la *baie* (fig. 66): le grain de raisin ou de groseille, l'orange (fig. 67) nous en donnent tout de suite une idée; on y distingue la peau, qui a une certaine consistance, et la pulpe, qui est un tissu à moitié aqueux au milieu duquel se trouvent plongés les pépins, qui ne sont autre chose que les graines. Ce sont évidemment les fruits les plus parfaits, puisque, pour ainsi dire, toute leur substance est mangeable. Certaines baies atteignent de grandes dimensions.

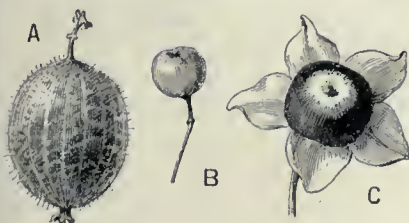


Fig. 66. — Baies.

a, de Grossellier à maquereau; b, d'Asperge; c, de Belladone.

Papayes (*Carica papaya*).

On peut citer la papaye, par exemple, qui est le fruit du Papayer, ou encore les fruits des Cucurbitacées, appelés parfois *pépons*: Courges, Potirons, Citrouilles, dont la couche externe est parfois très dure et pour lesquels la consistance du tissu interne va en diminuant de l'extérieur vers l'intérieur. La datte est une baie dont la graine, extrêmement dure, est souvent prise à tort pour un noyau.

Un second type de fruits nous est fourni par la *drupe* (fig. 68);

ce sont les fruits à noyau: la cerise, la pêche, la prune, l'abricot, l'olive, nous dispensent de beaucoup insister. Il y a encore la peau du fruit et la chair comme dans les baies, mais la partie la plus interne est devenue dure comme du bois et constitue le noyau; en le cassant, on trouve la graine.

Les fruits charnus sont connus et appréciés des animaux aussi bien que des hommes. Dans notre pays, les loirs; dans les contrées tropicales, les singes, les chauves-souris sont des ennemis redoutables des plantes fruitières cultivées. Il faut leur faire une chasse très active ou protéger les fruits contre leurs dégâts. Ces mammifères, et surtout les oiseaux, contribuent ainsi inconsciemment à propager les espèces sauvages produisant des fruits charnus. Nous parlerons de ce fait intéressant en étudiant les rapports des plantes avec les animaux.

Fig. 67.  
Coupe transversale  
d'une orange.Fig. 68. — Drupe  
ou fruit à noyau  
(Pêche).





Protection des fruits du Jacquier.



Un Cocotier à Tabasco (Mexique).



Cl. de M. G. Moreau.

Néflier avec néfles.

Pour la baie comme pour la drupe, la graine n'est mise en liberté que par la destruction, la corruption de la pulpe du fruit ou par son ingestion par un animal. La nature n'avait donc pas intérêt à voir les graines contenues à l'intérieur de ces fruits se multiplier ; en général elles sont peu nombreuses et, dans les drupes, il n'y en a qu'une.

L'amande, fruit de l'Amandier, est aussi rattachée aux drupes, bien que la partie charnue ne soit pas comestible. La noix de coco est, de même, une grosse drupe coriace, dont l'épais noyau est entouré par une substance fibreuse. A l'intérieur est l'énorme graine, dont le volumineux albumen est creusé en son centre, avant la complète maturité, d'une cavité remplie d'un liquide laiteux ou lait de coco.

La noix est un fruit assez voisin de la drupe, dans laquelle la chair n'est plus comestible, mais constitue ce que l'on appelle le brou, qui est ferme, presque coriace ; mais ici l'enveloppe peut, en vieillissant, éclater et produire une déhiscence imparfaite.

**Fruits composés, fruits multiples, faux fruits.** — La pomme, dont la poire (fig. 69) est une légère variation, est d'une nature un peu différente de celle de la drupe. Elle présente à sa partie supérieure une partie creuse ombiliquée, où l'on aperçoit de petites feuilles desséchées qui sont les restes du calice, ou couronne, ou œil ; à l'extrémité opposée se trouve la queue du fruit. Si on la coupe en long en deux, on aperçoit vers le milieu, et des deux côtés, des traces de loges de nature cornée, à l'intérieur desquelles se trouvent des pépins ou graines ; cette constatation amène à pen-

ser que l'on a affaire à un fruit complexe, formé de plusieurs drupes qui se seraient soudées par leurs parties internes au voisinage des noyaux. En réalité, les choses sont plus complexes encore, car non seulement il s'agit de fruits soudés ensemble, mais de drupes soudées à une sorte de coupe réceptaculaire qui existe aussi dans le Rosier, dont nous parlerons plus loin, et qui se fusionne intimement avec les parties précédemment mentionnées. La pomme est donc un des fruits les plus difficiles à comprendre que l'on connaisse (fig. 71) et, avec ses nombreuses variétés, on la considère comme un fruit composé.

La nèfle, fruit du Néflier, est, en somme, un fruit très voisin. Il y a une dépression plus accusée à sa partie supérieure, et on y voit des traces desséchées de toutes les parties de la fleur : calice, étamines et styles ; cela indique bien que l'ovaire était infère et le calice très développé. La chair a une consistance particulière : elle est molle, et on dit que le fruit est blet ; à l'intérieur de cette pulpe se trouvent des noyaux, ou osselets, de consistance ligneuse et très dure.

Il y a des cas où les petites drupes élémentaires se rapprochent sans se souder, comme dans le fruit de la Ronce, appelé vulgairement mûre (fruit multiple). Il succède à une seule fleur et l'on voit à la base le calice persistant ; le réceptacle qui portait les carpelles était très saillant, conique ; chaque carpelle s'est accru en gardant son individualité ; il est devenu charnu à l'extérieur ; à l'intérieur, autour de chaque graine, il y a une petite coque parcheminée qui est l'analogue du noyau de la prune. La framboise (fig. 70) est dans le même cas, car le Framboisier est la Ronce du Mont Ida.

On désigne aussi sous le nom de mûres les fruits du Mûrier, qui ne doivent pas être confondus, en aucune façon, avec les fruits précédents. Les sexes sont séparés, le calice des fleurs femelles s'épaissit, devient charnu et forme ainsi une enveloppe externe au fruit



Buveurs de lait de coco.

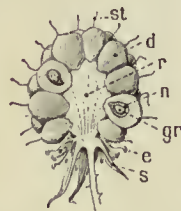


Fig. 70. — Coupe d'une framboise.

s, sépales flétris ;  
e, étamines flétries ;  
st, style flétri ; r, ré-  
ceptacle ; n, noyau ;  
gr, graine.

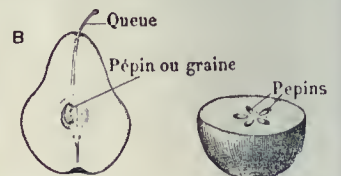


Fig. 69. — Fruit charnu à pépins (poire).



Fig. 71. — Coupe d'une pomme.

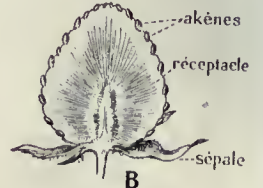


Fig. 72. — Coupe d'une fraise.






Cl. H. Bourgate.

APRÈS LA RÉCOLTE DES DATTES DANS UN GOURBI DE NOMADES (SUD-ALGÉRIEN)







véritable, devenu lui-même également pulpeux à l'extérieur; l'enveloppe s'applique d'ailleurs sur le carpelle accru sans se souder à lui; chacun des fruits véritables est une petite drupe, et la mûre est formée par l'agglomération de plusieurs fruits pareils, de couleur blanche, ou rose, ou pourpre noir, suivant qu'il s'agit du Mûrier blanc ou du Mûrier noir (*fruits composés*).

Nous avons dit que dans la *pomme* la coupe réceptaculaire contenant les carpelles participait à la constitution du fruit. C'est quelquefois cette coupe qui constitue la plus grande partie des tissus comestibles: dans la *figue*, par exemple. Le réceptacle, en forme de poire renversée et ouvert à la partie supérieure (œil), contient au centre une série de pépins rougeâtres en très grand nombre: ce sont en réalité les fruits qui sont ici de petits akènes. L'énorme fruit de l'Arbre à pain est composé de fruits secs plongés dans la substance même du réceptacle, devenu charnu, amylicé. Ici le réceptacle est proéminent, sphérique. En somme, dans ces derniers cas, ce qui devient charnu ou alimentaire ce sont les parties extérieures du fruit véritable.

Il est un fruit bien connu qui se rattache à ce type, c'est la *fraise* (fig. 72). Ici c'est encore le réceptacle qui s'est gorgé de matières saccharines, mais il est en saillie au lieu d'être en forme de coupe comme dans la figue; à sa surface se trouvent un très grand nombre de petits pépins qui sont les fruits véritables; ils sont en réalité secs: ce sont des akènes, que nous allons définir en étudiant cette deuxième catégorie de fruits. Très communément, le vulgaire considère comme fruit ce réceptacle: c'est là une erreur qu'il ne faut pas commettre.




Fig. 73. — Akènes à aigrettes.  
A, Valériane; B, Pissenlit;  
C, Salsifis; D, Chardon.

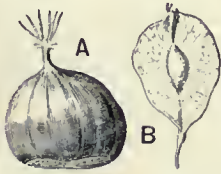


Fig. 74. — Akènes.  
A, de Châtaignier;  
B, d'Orme (samare).



Fig. 75. — Gland du Chêne.  
A, coupe;  
g, graine; c, cupule.



Tilleul; fruits ou akènes.



Pissenlit; fleurs et fruits.



Clématite vigne blanche; fruits.

dicelle supportant en haut une aigrette rayonnante qui permet une dissémination facile. Les akènes des Clématites (fig. 76) sont prolongés de même par les styles accrus et devenus plumeux.

Il y a des akènes qui ne sont pas pourvus de tels appareils de vol et qui sont évidemment destinés à germer au plus proche voisinage de la plante mère. Le fruit du Tilleul est un akène; tel est aussi le cas du Chêne (fig. 75): en faisant sauter et tomber le *gland*, qui n'est autre chose que l'akène, on obtient une petite coupe pédicellée que l'on appelle la *cupule*; elle est pourvue à sa surface d'un assez




Fig. 77. — Capsules.

A, Iris; B, Œillet; C, Pavot;  
D, Violette; E, Lychnis; F, Muffier;  
a, Mouron; b, Pourpier; c, Jusquiame.




Fig. 76.  
Akènes de Clématite.

**Fruits secs.** — Les fruits de ce type peuvent être séparés en deux groupes, suivant qu'ils contiennent une ou plusieurs graines. S'ils contiennent une seule semence, on conçoit que leur dissémination puisse se faire sans aucune difficulté et que la dispersion au loin de la graine puisse être confondue avec le simple transport de l'enveloppe: la graine aura évidemment à percer, non seulement ses téguments, mais aussi la paroi durcie du fruit qui la contient. On nomme *akène* tout fruit qui ne s'ouvre pas et qui ne contient qu'une graine. Il y en a de plusieurs variétés (fig. 73 à 76).

La graine peut être libre à l'intérieur de son enveloppe: c'est ce qui arrive par exemple pour les akènes des Composées, du Pissenlit (fig. 73, B) notamment. Tous les enfants se sont amusés à ramasser les grosses boules légères formées par ces plantes lorsque la fleur est passée; en soufflant dessus avec plus ou moins d'énergie, ils sont arrivés à mettre en liberté successivement chacun des petits fruits qui sont surmontés ici d'une sorte de pé-



Cl. de M. F. Faldeau.

Érable sycomore; akènes ailés ou samares.





Capsules du Muflier.



Paliure épineux.



Plante aux œufs.

Fruits de *Kigelia*.

grand nombre de petites écailles qui sont parfois très apparentes sur certaines espèces de Chêne. Cette cupule est formée d'un certain nombre de bractées soudées entre elles. On sait que, dans le Châtaignier, la cupule se hérissé de piquants, mais elle se fend en quatre valves en s'ouvrant, mettant ainsi en liberté les deux fruits ou châtaignes qu'elle contient, et qui sont encore des akènes (fig. 74, A). La constitution de la *faîne* du Hêtre est à peu près semblable. On voit donc ici que l'on a des fruits en apparence déhiscents; en réalité, ce qui s'ouvre ce n'est que l'enveloppe ou cupule. C'est donc une variation analogue à celle que nous citons plus haut pour la figue ou pour la mûre parmi les fruits charnus. Remarquons, en passant, que la ressemblance entre la châtaigne et le marron d'Inde n'est qu'apparente : la première est un fruit, le second est une graine; autrement dit, la membrane brune et luisante qui entoure la châtaigne est un péricarpe, celle qui entoure le marron d'Inde est le tégument de cette graine.

Il y a un autre moyen de dissémination des fruits qui s'observe dans la *samare*; l'appareil de vol est ici une aile qui peut exister tout autour du fruit, par exemple dans l'Orme (fig. 74, B), et l'on peut voir tourner dans l'air ces fruits au printemps. Quand deux fruits ailés sont rapprochés l'un à côté de l'autre comme dans l'Érable, le développement des ailes ne peut évidemment pas avoir lieu tout autour et les deux ailes des deux fruits sont opposées.

Une autre modification importante de l'akène est le *caryopse*, qui peut être observé dans ce que l'on appelle improprement le « grain » de Blé, car en réalité il s'agit d'un fruit. Ces grains sont lourds; leur dissémination se fait à faible distance, comme dans le cas des Chênes, et de telles plantes sont évidemment destinées à croître sur le sol qui les a vu naître et à constituer des associations comme les forêts ou les champs cultivés de Céréales ou les prairies : la nature nous enseignant, en somme, comment il faut cultiver ces plantes. Dans le *caryopse* des Graminées, il y a soudure de la paroi de la graine, de sorte qu'à la germination, la plante, pour sortir au dehors, n'aura qu'un obstacle à vaincre, ce qui est une condition favorable pour la réussite du développement.

Il y a une autre catégorie de fruits secs, ce sont ceux qui con-



Fig. 78. — Fruits secs déhiscents.

A, gousse du Pois; B, follicules de l'Aconit; C, silicule du Chou.



Cytisc faux-ébénier, en fruits (gousses).

tiennent plusieurs graines : leur nom générique est celui de *capsule* (fig. 77); il faut évidemment alors un mécanisme spécial pour ouvrir les enveloppes et permettre la mise en liberté des semences. Le plus ordinairement la capsule se fend en long et, s'il s'agit d'un fruit à plusieurs loges, il pourra y avoir deux cas, suivant que la fente se manifestera au milieu des loges ou sur les cloisons qui les séparent entre elles : d'où les noms de capsule de loges ou *loculicide* et capsule de cloisons (*septum*) ou *septicide*. Le Lis, qui est loculicide, et le Colchique, qui est septicide, nous offrent des exemples de ces deux types. Ailleurs la capsule s'ouvrira par des pores au sommet ou sur le côté; tel est le cas des capsules *poricides* de Muflier et de Pavot. On connaît des exemples assez rares de capsules qui s'ouvrent en travers : c'est ce qui arrive dans la Jusquiame, ou encore dans le Mouron rouge; le fruit porte alors le nom de *pyxide* (fig. 77, a, b, c); c'est le type de la boîte à savonnette, dont le couvercle s'enlève comme une calotte.

Remarquons, en passant, la bizarrerie de l'aspect de quelques fruits; celui du Muflier, lorsqu'il est ouvert et qu'on le regarde sens dessus dessous, rappelle une tête de mort; l'akène du Paliure épineux (Épine du Christ ou Porte-chapeau), entouré de son aile membraneuse, figure un chapeau; les baies de l'Aubergine ovigère (ou plante aux œufs) semblent des œufs de poule; les fruits allongés des *Kigelia* rappellent un saucisson pendu.

Au type de la capsule se rattachent trois modifications importantes dans le cas de déhiscence longitudinale. D'abord le *légume* ou *gousse* (fig. 78, A), que l'on observe dans le Haricot et d'une façon plus générale dans la plupart des plantes de la famille des Légumineuses. On sait qu'il s'ouvre en deux valves qui se séparent au milieu et suivant la ligne placentaire.

Dans le *follicule* (fig. 78, B), qui se rencontre dans la Pivoine, l'Aconit, c'est bien encore un seul carpelle isolé qui s'ouvre, mais seulement suivant la suture du placenta, de sorte qu'au moment de la déhiscence, il semble que le carpelle se soit étalé et ait repris la forme plate de la feuille qui lui a donné naissance.

Enfin le fruit des Crucifères mérite une mention spéciale; on lui donne le nom de *silique* (fig. 78, C). L'ovaire qui lui donne naissance est formé de deux loges, bien que la placentation soit sur la paroi; la loge devrait donc être unique; si elle se trouve divisée, c'est qu'il se forme une cloison surajoutée ou fausse cloison. La déhiscence a lieu suivant quatre lignes rapprochées deux à deux de part et d'autre de chaque placenta. Le fruit ouvert laisse apparaître au milieu la fausse cloison et deux valves. C'est là le fruit du Chou, etc.





Phot. Waite, Mexico.

Une pépinière de Cocotiers, à Tabasco (Mexique).

## LA GRAINE

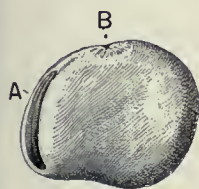


Fig. 79. — Fève montrant le hile A et le micropyle B.

En même temps que l'ovaire grossit après la fécondation, de manière à donner le fruit, l'ovule se transforme à l'intérieur pour produire la graine. C'est elle qui constitue l'organe ultime et fondamental que la plante doit produire avant que la mort ne la fasse disparaître. Sa constitution nous importe donc grandement et nous devons en connaître la structure interne et les propriétés mystérieuses.

Prenons d'abord une graine de Fève (fig. 79) et examinons sa surface : nous y remarquons une enveloppe assez dure que l'on appelle *tégument* ; sur le côté, une large cicatrice ovale est visible, c'est le *hile*, par lequel s'attachait l'ovule au placenta, et lorsque la graine est devenue libre, c'est en ce point que la cicatrisation s'est opérée. A côté de cette tache s'observe une petite dépression, à peine visible, qui correspond à l'ancien orifice ou micropyle de l'ovule qui s'est fermé. Le tégument de la Fève est lisse. Examinons d'autres graines (fig. 80) : sur une graine de Coquelicot, nous verrons à la surface du tégument un très joli réseau formé de parties saillantes qui se détachent

du fond. La coloration du tégument n'est pas toujours uniforme ; il y a souvent des taches colorées, extrêmement variées, chez le Haricot, le Ricin ; cette dernière graine est fort curieuse par sa ressemblance avec un insecte (fig. 80, E).

Les téguments de certaines espèces sont pourvus de poils : ceux du Cotonnier, par exemple, acquièrent une très grande longueur et apparaissent sur toute la surface de la graine (fig. 80 D) ; les anciens, qui connaissaient ce végétal, disaient de lui que c'est la plante « qui porte des toisons ».

Les filaments nommés *kapok*, produits par l'*Eriodendron* anfractueux et utilisés pour le rembourrage, sont fixés à la paroi de la capsule et non sur la graine, comme chez le Cotonnier. Les poils, au lieu d'être disséminés sur toute la surface, peuvent être concentrés à une extrémité de la graine, à sa base près du hile chez les *Asclépiadacées* ou les Saules (fig. 80, F), les *Peupliers* ; dans les *Tillandsia*, qui sont des *Broméliacées* épiphytes, la graine a la forme d'un filet grêle, dont la couche superficielle se désagrège en sortes de poils qui, réunis, forment une aigrette.




Fig. 80. — Graines.

A, de Pois, ouverte ; c c, cotylédons ; g, gemmule ; t, tigelle ; r, radicule ; B, de Coquelicot (gros) ; C, de Dauphinelle (gros) ; D, de Cotonnier ; E, de Ricin ; F, de Saule ; G, fruit de Pissenlit ; H, graine de Dattier.



Cotonnier, fruits et graines.



Eriodendron, fruits et graines.





Peuplier noir avec fruits.


allège singulièrement la graine, il peut y avoir une aile à sa surface qui fait tourner les semences dans l'air : c'est ce qui arrive notamment chez les Bignoniacées.

Les exemples que nous venons de citer sont très instructifs au point de vue de la dissémination des espèces. Quand le fruit contient une seule graine, c'est lui qui porte le parachute destiné à transporter au loin la semence féconde ; mais quand le fruit contient plusieurs graines, c'est très souvent la graine qui est pourvue soit d'une aigrette, soit d'une aile.

La nature, il est vrai, peut employer d'autres ruses pour assurer la multiplication au loin d'une espèce : elle peut notamment rendre les graines collantes en provoquant la formation d'une sorte de matière gélatineuse à leur surface. Tel est le cas des graines de Lin, dont les cellules épidermiques du tégument ont la propriété de se gonfler et de se gélifier d'une manière extraordinaire au contact de l'eau. Les cataplasmes de farine de Lin sont une application bien connue de cette propriété. Déposées à la surface d'un objet quelconque, bouteille, vase, jardinière grotesque en terre poreuse, ces graines germent sur place et couvrent l'objet d'une verdure tendre. L'aspect de ces germinations est si curieux, qu'elles forment la base d'un petit commerce de la rue.

Les fruits charnus sont ordinairement parés de couleurs vives, attirant le regard de l'oiseau qui avale la pulpe sucrée et dissémine les semences. La graine, cachée aux regards, n'a pas d'ordinaire évolué dans ce sens. Dans

**Dissémination des semences.** — On entrevoit tout de suite le rôle important que doivent jouer de pareils appareils de vol pour la dissémination des semences ; chacun a été gêné au printemps par les graines aigrettées des Peupliers qui remplissent les jardins et la campagne, qui viennent parfois dans les yeux et sont très inconfortables, notamment pour les enfants très jeunes. Au lieu d'une aigrette de poils qui donne prise au vent et qui



Jardinière poreuse avant et après la germination.

de même chez le Fusain, C'est pour la même raison que les graines de Passiflore et de la Figue d'Inde ou Opuntia sont comestibles.

Si par hasard, ce qui est très exceptionnel, la graine est nue, non enveloppée dans un ovaire, elle pourra alors devenir charnue comme un fruit. C'est ce qui arrive notamment pour un arbre curieux du Japon, que l'on appelle l'arbre aux quarante écus ou Ginkgo, dont les graines ressemblent à des drupes : elles sont dures à l'intérieur. Il en est de même des graines de l'If, entourées par un sac rouge largement ouvert ; mais ici ce sac est l'*arille*, sorte de tégument supplémentaire. On voit donc que les mêmes fins ont été obtenues par l'emploi des mêmes moyens par d'autres organes.

**Structure interne.** — Passons maintenant à l'étude de la constitution interne de la graine (fig. 81) et reprenons celle de la Fève ou du Haricot. Enlevons les téguments, opération qui se réalise assez aisément, et nous trouvons ce que l'on appelle l'*embryon*. Il est ici assez gros, et formé principalement par deux grosses masses charnues, planes sur les deux surfaces en contact, convexes sur les autres : ce sont les *cotylédons* ou encore les feuilles primordiales de la future plante. Si nous écartons ces cotylédons en les étalant et si nous observons le petit corps cylindrique qui se trouve entre eux, nous verrons qu'il est formé de trois parties : une partie cylindro-conique à une extrémité, c'est la petite racine ou *radicule* ; au-dessus s'observe une partie cylindrique qui est la *tigelle* ; enfin, au sommet, de petites feuilles dont l'ensemble constitue la *gemma*. On voit donc, d'après l'énumération qui vient d'être faite, que les divers organes de la future plante sont déjà constitués.

Dans les deux exemples de Légumineuses que nous avons choisis, les cotylédons sont épais, charnus, gonflés et remplis de matière nutritive qui servira à l'alimentation de la future plante, qui a, pour ainsi dire, son grenier à l'intérieur d'elle-même.

Il n'en est pas toujours ainsi et, très communément, les cotylédons sont minces ; la plantule entière est même souvent très petite et, tout autour d'elle, se développe un tissu nourricier que l'on appelle l'*albumen*. Il est constitué par des cellules bourrées de matières de réserve, comme l'amidon dans l'albumen du Blé (fig. 82), par exemple, et c'est grâce à l'abondance de cette substance que cette plante est devenue alimentaire, objet de la convoitise de l'espèce

If (*Taxus baccata*) et fruits.

Cl. de M. F. Faideau.

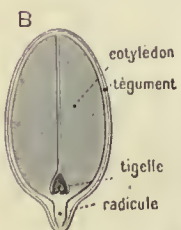
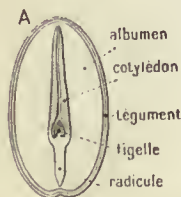


Fig. 81. — Coupes schématiques de graines.

A, à albumen ; B, sans albumen.

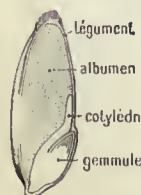


Fig. 82.

Coupe d'un grain de Blé.

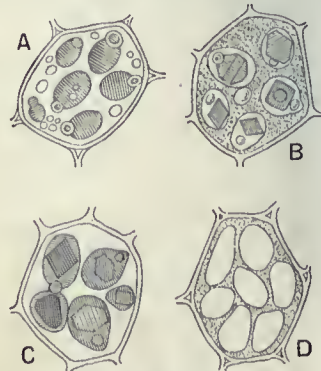


Fig. 83. — Différents aspects de grains d'aleurone.



humaine, qui lui dérobe l'épargne qu'elle avait soigneusement amassée pour la nourriture de sa progéniture.

Il y a souvent dans l'albumen d'autres matériaux que l'amidon. Dans la graine de Ricin, il y a d'abord de l'huile et c'est elle que l'on extrait et que l'on emploie en médecine pour ses propriétés purgatives; mais il y a en outre une réserve d'une autre nature, surtout formée de matières quaternaires ou albuminoïdes, qui s'observe dans des globules que l'on désigne sous le nom de grains d'aleurone (fig. 83) et dont la constitution est complexe. On y voit de la matière albuminoïde qui se présente sous forme d'un faux cristal, car ses angles sont variables, puis une petite masse sphé-



Graines germées. 1, de Seigle; 2, de Trèfle; 3, de Ray-grass; 4, de Maïs; 5, de Betterave.



Préparation du sable et visite des graines germées.

rique qui est de nature calcaire; entre ces corps, il y a de la matière albuminoïde amorphe.

**Conditions nécessaires pour la germination.** — La graine abandonnée à elle-même demeure inerte et incapable de tout changement; c'est une sorte d'organe engourdi qui n'attendra qu'une occasion favorable pour se réveiller. Parfois cette occasion ne se présentera pas et la graine se sera endormie tout à fait: elle sera incapable de revivre, elle sera morte. Il y a une série de graines, surtout celles qui contiennent des matières oléagineuses, qui perdent aussi leur pouvoir germinatif avec la plus grande facilité. Cette propriété importante est très fâcheuse

quand les graines appartiennent à des espèces des colonies ou des contrées tropicales: les graines ne peuvent se conserver intactes pendant la traversée et, quand elles arrivent à destination, on essaie en vain de leur donner un regain de vitalité. Pour obvier à cet inconvénient, on est obligé d'avoir recours à l'artifice de la *stratification*. On place les graines isolées les unes des autres dans des boîtes en fer-blanc en lits successifs, en intercalant ces derniers de couches de sable, de terre pas trop humide, de poussière de charbon de bois. Il faut que les graines ne soient pas au contact des parois de la boîte: le substratum ne doit pas être trop humide, pour éviter la pourriture; il ne doit cependant pas être trop sec, pour que la dessiccation des graines n'ait pas lieu. On arrive, avec un peu de pratique, à trouver les conditions favorables; la germination commence souvent en cours de route, et, à l'arrivée, en ouvrant la boîte, on constate le bon état dans lequel sont les plantes, que l'on s'empresse de mettre dans la serre à multiplication. On arrive ainsi à expédier au loin

des espèces précieuses. Parmi les plantes à graines perdant rapidement leur pouvoir germinatif, on peut citer l'*Hevea*, cet arbre à caoutchouc qui est l'une des principales richesses du Brésil.

Que faut-il en général pour qu'une graine manifeste à l'extérieur sa vitalité? Il n'est pas nécessaire de lui donner grand chose: il lui suffit d'un peu d'humidité et d'un peu de chaleur; il est cependant indispensable que la terre soit aérée, et c'est pour cela qu'avant d'y déposer la semence féconde, le laboureur doit retourner et ameublir le sol de manière que l'air y circule plus aisément. Si la graine est bonne, c'est-à-dire si elle n'a pas été mangée par les charançons ou rongée par la carie, malade due à un Champignon, elle devra germer.

Il y a encore une autre catégorie de semences qui ne germent pas: ce sont les graines trop vieilles et, pour les ranimer, les prati-

ciens emploient différents artifices, comme de les plonger dans l'eau chlorée, par exemple. La durée de la vitalité des graines est souvent très grande, et notamment les graines à réserve d'amidon, comme le Blé, sont susceptibles de résister pendant une longue série d'années aux causes d'altération; cependant, à la longue, toutes les graines se corrompent et les grains de Blé trouvés dans les tombeaux de l'ancienne Égypte étaient morts et incapables de se réveiller.

Les jardiniers ont d'ailleurs un procédé bien simple pour éliminer les graines mauvaises ou gâtées: il consiste à les jeter dans l'eau; ils voient ainsi qu'elles surnagent si elles sont mauvaises, les bonnes allant au contraire au fond du liquide. Cette méthode



Étuves Schribaux pour l'étude du pouvoir germinatif des graines.





Phases successives de germination de l'Érable.

Cl. de M. P. Faldeau.

Fig. 84.  
Cotylédons  
épigés (c, c)  
du Haricot.Fig. 85.  
Cotylédons  
hypogés (c)  
du Pois.

### Phénomènes externes de la germination.

Dans les conditions normales, par exemple pour les graines de Haricot ou de Pois que

ne réussit pas avec les graines de Ricin, par exemple, parce qu'elles contiennent de l'huile dans l'amande; or l'huile, chacun le sait, est plus légère que l'eau.

Les grands établissements horticoles français apportent un soin méticuleux au choix des semences; aussi les graines sélectionnées coûtent-elles fort cher. Pour les obtenir, les fruits sont cueillis, à l'époque de leur maturité, par temps sec, mis au séchoir, puis battus et égrenés. Un premier triage élimine les graines insuffisamment mûres ou mal conformées. Dès leur arrivée dans le hall de réception de l'horticulteur, les semences subissent un nouveau triage, mécanique ou à la main, selon les espèces, et on prélève sur chaque sorte un échantillon qui servira de contrôle et permettra d'apprécier l'identité, la pureté, le pouvoir germinatif et la franchise d'espèce.

Le pouvoir germinatif est essayé dans les étuves Schribaux. Ce sont de grandes armoires à porte vitrée, chauffées au gaz et pourvues de régulateurs de température. Dans leur intérieur glissent des tablettes sur lesquelles sont les graines, simplement posées sur des feuilles de papier filtre maintenues humides. Une horloge, formée d'un cylindre faisant un tour complet en vingt-quatre heures, réalise automatiquement l'ouverture et la fermeture des robinets qui commandent les régulateurs; l'étuve, en effet, doit être réglée à 20° pendant dix-huit heures et à 28° pendant les six heures suivantes, afin d'imiter les variations analogues des températures diurne et nocturne; des thermomètres enregistreurs très sensibles contrôlent la marche de la température. Au bout d'un certain temps, l'état des graines en germination est vérifié et noté. Ces essais sont complétés par d'autres en pleine terre ou sous abri.

l'on a fait tremper dans l'eau pendant une nuit pour les bien imbiber, la germination se manifeste très nettement au bout d'un petit nombre d'heures ou de quelques jours.

Ces phénomènes sont très intéressants à suivre et ils frappent très vivement les enfants qui les étudient d'une manière attentive. Ce corps inerte qu'était la graine sort de sa torpeur et se réveille comme sous l'influence d'un coup de baguette magique, et la plantule apparaît avec une régularité merveilleuse, la même série de manifestations s'observant avec une constance rigoureuse. La paroi des téguments, à l'endroit de l'ancien orifice de l'ovule, se gonfle et ne tarde pas à crever, puis un petit corps conique apparaît: c'est la petite racine qui montre sa pointe. Elle sort bientôt plus résolument et tout de suite elle se courbe, de manière à prendre une direction verticale en se dirigeant vers la terre, et s'enfonce très rapidement. Dans cette première phase, le Haricot et le Pois se comportent de la même manière (fig. 84 et 85), mais, peu de temps après, une différence se manifeste entre eux. Dans le premier, la graine ne reste pas dans la mousse ou la terre, elle est soulevée par le développement de la petite tige qui, maintenant, s'allonge dans une direction verticale, mais vers le haut; la tigelle est épicotylée. Avec le Pois, les choses se passent autrement: la graine reste à la surface du sol ou dans la terre; c'est que la tigelle ne s'allonge pas; la germination est dite hypogée.

Au stade suivant du développement du Haricot, les enveloppes de la graine tombent et les cotylédons ou deux premières feuilles s'écartent et s'étalent, puis bientôt après, entre les deux grosses feuilles charnues, la gemmule pousse et donne ce qui deviendra la tige définitive pourvue de ses feuilles. Le Hêtre, le Cerisier.



Germination du Hêtre.



Plantules du Hêtre.



Jeunes Marronniers d'Inde.



l'Érable et nombre d'autres Dicotylédones, ainsi que la plupart des Conifères, ont une germination analogue.

Le Pois se comporte d'une manière différente, puisque la graine reste sur le sol, car la petite tige primitive ne sort pas ; la tige définitive (axe épicotylé) apparaît cependant, mais plus tard ; elle part de la graine au même point que la racine, mais a une orientation inverse. Le Chêne, le Marronnier d'Inde, le Noyer et la plupart

la plantule entre en activité comme si elle allait accomplir toutes les phases de son développement ; mais ce que veut le malteur, c'est provoquer l'apparition de la diastase ou substance digestive ; une fois qu'elle est formée, il cherche à entraver son action sur les matières de réserve amylacées de la graine. Il sait que la germination est arrivée au stade qu'il désire, d'après la longueur du système des petites racines formant ce qu'il appelle la *plumule*. Il porte



Caves dans lesquelles se fait la germination de l'orge.

Cl. J. Boyer.



Cl. F. Faideau.  
Orge germée pour la brasserie.

des Monocotylédones germent comme le Pois. Chez le Cocotier, l'enveloppe ligneuse de la noix présente un orifice arrondi de moindre résistance du péricarpe par lequel la radicule sort.

Il y a d'autres types de germination, dont le Ricin nous offre un exemple. Les cotylédons sont ici minces, et l'embryon est aplati au milieu de la graine ; les deux premières feuilles cotylédonaires sont appliquées sur la matière blanche de l'albumen. Quand la germination s'opère, on s'aperçoit, lorsque la graine s'ouvre, que les téguments tombent ; les cotylédons apparaissent, ils ont grandi, sont devenus verts. L'albumen qui les enveloppait presque complètement a bien suivi, pendant un certain temps, leur accroissement, mais il a, pour ainsi dire, mauvais aspect ; c'est à ses dépens que s'accroissent, en effet, la plantule et en particulier les cotylédons ; de sorte que bientôt, quand les feuilles cotylédonaires acquerront une taille un peu plus grande, elles se libéreront tout à fait de ce tissu nourricier qui ne restera plus à leur base que sous forme de lambeaux d'un blanc sale, à moitié décomposés.

**Phénomènes internes de la germination.** — Que s'est-il passé pendant ce temps dans la graine ? Des phénomènes internes très curieux s'y sont manifestés : la plantule a, pour ainsi dire, digéré l'albumen comme l'animal digère un morceau de viande qui est ingéré dans son estomac, et par un mécanisme chimique analogue, car la digestion est un des phénomènes les plus généraux qui existent. Pour en avoir une idée, nous étudierons la germination de l'orge, où le phénomène de la digestion des graines a été utilisé par les brasseurs et malteurs, sans qu'ils s'en doutent, depuis un temps immémorial, pour la fabrication de la bière. L'orge est introduite dans de grands bassins avec quatre fois son volume d'eau et agitée constamment, de façon à chasser les bulles d'air emprisonnées entre les grains. Les grains sains vont au fond du bassin, les vides surnagent et sont enlevés. L'orge se gonfle et s'imbibe d'eau. On la retire du liquide, puis on la porte sur des planches où elle doit être accumulée en couches de 50 centimètres d'épaisseur. La germination se manifeste, l'orge s'échauffe et, quand le germe commence à apparaître, on réduit successivement l'épaisseur de la couche de graines jusqu'à 10 centimètres. La germination dure dix à douze jours en saison chaude, quinze à vingt en saison froide. La saison favorable pour le maltage, c'est-à-dire pour l'obtention du malt ou orge germée, est le printemps (mars-avril), et les meilleures bières sont celles de mars. Pendant toute cette opération, on provoque le réveil de la graine :

alors rapidement au séchoir, qui est une sorte de grenier aéré, puis dans une étuve à courant d'air ou touraille, et c'est l'opération du *touraillage*. Les graines, pour être desséchées rapidement, doivent être fréquemment retournées à la pelle ; ces pelletages répétés amènent la rupture des radicules devenues cassantes et qui peuvent être séparées par tamisage. Comme de juste, cette opération du touraillage doit être exécutée à une température suffisamment élevée pour qu'elle soit rapide, mais assez basse, toujours inférieure à 55°, pour que la diastase ne soit pas atteinte, car c'est une substance qui se décompose aisément par la chaleur. Les grains concassés, déchirés et complètement secs constituent le *malt*, que le brasseur utilisera à sa convenance.

L'opération du brassage est très délicate, bien qu'elle consiste essentiellement dans le mélange du malt avec de l'eau chaude, mais la température ne doit osciller qu'entre les limites extrêmement restreintes de 60° à 70°. Or, comme l'industriel opère sur de grandes masses, c'est une opération peu facile, d'autant plus, en fait, que de 70° à 68° on a des résultats très différents de ceux que l'on obtient de 64° à 68°. Pour fixer les idées, par exemple, dans le premier cas, à la suite de l'action de la diastase sur l'amidon, on a 1 de maltose et 5 de dextrine ; dans le second cas, 2 de maltose et 5 de dextrine. Or, le brasseur a intérêt à obtenir une certaine réaction, toujours la même, pour avoir une bière déterminée, exigée par le goût du consommateur ; c'est pour cela qu'il doit intervenir, et ne peut pas laisser la graine digérer comme elle l'entend.

Les Japonais utilisent ces phénomènes d'une autre manière : ils saupoudrent sur le riz, tué par la cuisson, une moisissure, l'*Aspergille* du riz, et c'est ce Champignon qui est chargé de transformer la réserve, de manière à obtenir le *koji*, en vue de la fabrication du *saké*, liqueur nationale qui correspond à une production annuelle se chiffrant par millions. On mélange une toute petite mesure de spores d'*Aspergille* avec une certaine quantité de riz sec et on sème ce mélange sur le reste des graines. On replie les nattes et on agite le riz pour assurer la répartition. Le germe est une cave où l'on peut maintenir l'humidité et une certaine constance de température. Il y a échauffement par la végétation du champignon. Le troisième jour, le riz a un aspect laineux. En été la fabrication du *koji* est interrompue. Le *koji* contient du glucose et de la dextrine. Le *saké* s'obtient en mélangeant 21 de *koji*, 68 de riz cuit, 72 d'eau ; l'action a lieu à froid.

Voilà donc deux grandes industries qui sont fondées sur l'étude de la germination. Nous aurons occasion d'en signaler d'autres.



## DU MOUVEMENT CHEZ LES PLANTES

Nous sommes habitués à considérer les plantes comme des êtres immobiles et ce caractère est même un de ceux qui nous frappent le plus et celui qui s'oppose de suite à la propriété la plus manifeste de l'animal. La fixité est cependant plus apparente que réelle, car le moindre souffle de vent fait bruire le feuillage et les branches et agite le Chêne aussi bien que le Roseau; en second lieu, la plante croît et la croissance est un mouvement d'une extrême lenteur. Nous avons dit, d'autre part, que les cellules dont se compose un végétal sont formées de petits compartiments à carapace rigide, à l'intérieur de laquelle s'agit la matière vivante qui est toujours en mouvement. Si les mouvements du protoplasma ne se trahissent pas au dehors, c'est que la cuirasse de cellulose de chaque cellule met obstacle à leur manifestation.

**Mouvements protoplasmiques.** — Cela est si vrai que si l'on imagine que l'on puisse extraire le globule protoplasmique de sa boîte, il devra être mobile. C'est, en effet, ce qui se réalise parfois dans le règne végétal, lorsque les zoospores se produisent ou quand les anthérozoïdes sont mis en liberté (fig. 86). On voit, par exemple, dans les *Edogones* une cellule s'ouvrir comme une boîte, de manière à permettre au contenu protoplasmique de s'échapper. Ce protoplasma nu est pourvu de petits appendices ciliaires, qui sont disposés à la partie antérieure du corps mobile en forme de couronne et, grâce à l'agitation continue de ces filaments extrêmement fins, qui battent l'eau comme des rames, le petit globule de matière vivante peut s'agiter dans tous les sens dans le liquide ambiant. D'autres fois, les cils des zoospores, au lieu d'être disposés en couronne, sont répartis sur toute la surface de la masse mobile : c'est le cas des zoospores de *Vauchérie* (fig. 87); mais le cas le plus ordinaire est celui où les cils se réduisent à deux : tous deux en avant, ou l'un en avant, long et flexible, qui

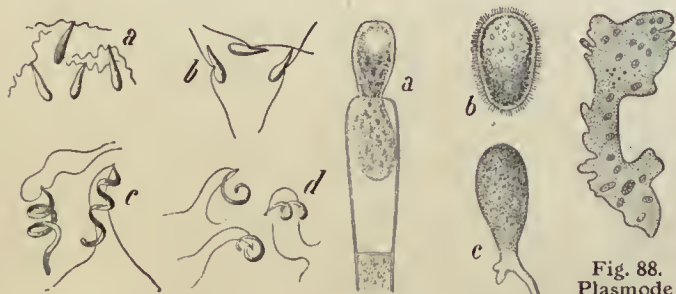


Fig. 86.  
Anthérozoïdes.  
a, *Sphaeroplea*; b, *Fucus*; c, *Polytrich*;  
d, *Pellia*.

Fig. 87. — Zoospore  
de *Vauchérie*.  
a, s'échappant; b, libre;  
c, fixée et germant.

Fig. 88.  
Plasmode  
formé  
par la fusion  
de  
jeunes  
Myxomycètes.



Cl. F. Faideau.

*Geaster hygrométrique* ouvert et contracté.

fonctionne comme une rame; l'autre en arrière, qui sert de gouvernail. Grâce à ces appendices, les mouvements de ce petit organisme sont prompts et rapides. Il peut arriver parfois, comme dans les anthérozoïdes des Mousses et des Fougères, que le corps mobile prenne une forme de tire-bouchon; il s'avance alors d'un mouvement de vis et arrive peu à peu à vaincre ainsi les obstacles qui se trouvent sur sa route.

Les mouvements du protoplasma ne sont d'ailleurs pas nécessairement liés à la présence de cils vibratiles, car dans les *Myxomycètes* (fig. 88) il existe des masses de protoplasma nu, appelées *myxamibes*, qui se déplacent comme les animaux inférieurs connus sous le nom d'amibes. C'est une sorte de mouvement de reptation, avec production, à la surface du protoplasma, de bourgeons qui grossissent et où, finalement, toute la masse vivante finit par se porter. Ces *myxamibes*, qui rampent ainsi dans le milieu, se rencontrent, se fusionnent, grossissent considérablement et donnent les *plasmodes*. Ce sont souvent d'énormes masses de protoplasma nu, ressemblant à une sorte de gelée qui se déplace sur les supports, qui grimpe même sur les arbres. Ces *plasmodes* s'observent dans les forêts; on les rencontre encore dans les tanneries, où ils forment des masses jaune d'or connues sous le nom de *fleurs de tan*.

On peut donc tirer de ce qui précède cette conclusion qu'il ne faut pas considérer comme absolus les caractères de l'animal et de la plante, tels que les donnait Linné, qui disait : « L'animal se meut, la plante est immobile. » La carapace cellulosique est, en général, l'obstacle principal au mouvement ou, du moins, à sa manifestation au dehors. Il existe cependant des cas, comme celui des *Diatomées*, où l'enveloppe dure n'empêche pas le mouvement; la cellule se meut tout d'une pièce, comme un guerrier couvert d'une forte armure, mais malgré cela très agile et très prompt.

Les déplacements des Algues mobiles sont provoqués et dirigés par les agents extérieurs, notamment la lumière, la pesanteur, etc. Pour une intensité lumineuse déterminée, les zoospores se dirigent vers la source, mais après avoir été attirées on les voit fuir, puis revenir en avant, revenir en arrière, cela par une série d'oscillations. Desroches a établi que les zoospores d'une Algue (*Chlamydomonas*), dans leurs mouvements sous l'influence de la lumière, suivent la loi de Weber-Fechner, loi trouvée par l'étude du système nerveux.

Ces mouvements alternatifs et oscillatoires, que nous venons de signaler pour les organismes libres et simples, se manifestent encore pour des organismes plus compliqués comme les *Oscillaires*, qui doivent leur nom à la particularité, que présente l'extrémité du filament qui les compose, d'osciller comme un pendule. Il s'agit, dans ce cas, d'Algues bleues qui sont constituées par des filaments très étroits et très longs. On les rencontre au pied des murs exposés au nord où elles forment un enduit crustacé d'un vert bleu



Cl. F. Faideau.

*Sétaginelle* (vulgairement, *Fougère de la résurrection*), ouverte et contractée.





Rose de Jéricho ouverte par l'humidité.



Cl. F. Faideau.

Rose de Jéricho contractée par la sécheresse.



Fig. 89. — Déchirure des sporanges des Fougères par contraction de l'anneau a.

noirâtre. Les *Beggiatoa*, qui leur ressemblent beaucoup, présentent des mouvements analogues, mais qui ne se manifestent pas seulement à l'extrémité; ce sont des Algues incolores, qui se rencontrent dans les eaux sulfureuses; elles ont, en effet, besoin d'hydrogène sulfuré, et le soufre résultant de la décomposition et de l'oxydation de ce gaz se dépose dans les cellules de cette Bactériacée sous forme de cristaux.

### Mouvements hygroscopiques.

— Par les temps secs, quelques plantes, comme les Mousses, les Fougères de rochers ou de murailles, semblent mortes; leur tige est rigide et fragile, leurs feuilles s'enroulent et se plissent. Que la pluie survienne, tout se redresse, s'étale et reverdit; c'est une véritable reviviscence. Aucune plante ne possède cette propriété à un plus haut degré que la *Sélaginelle* à feuilles écaillées, vendue chez les horticulteurs sous le nom de Fougère de la résurrection. Beaucoup d'autres végétaux présentent simplement des mouvements hygrométriques dus à l'humidité; nous citerons, parmi les plus connus, la *Rose de Jéricho*, qui est une petite Crucifère des déserts sablonneux d'Orient, et les *Géasters*, Champignons voisins des Vesses-de-Loup, qui étalent ou contractent leurs étoiles suivant l'état hygrométrique.

Les fruits manifestent aussi, à certaines époques de leur histoire, des mouvements analogues; ils s'ouvrent par des dents au sommet,

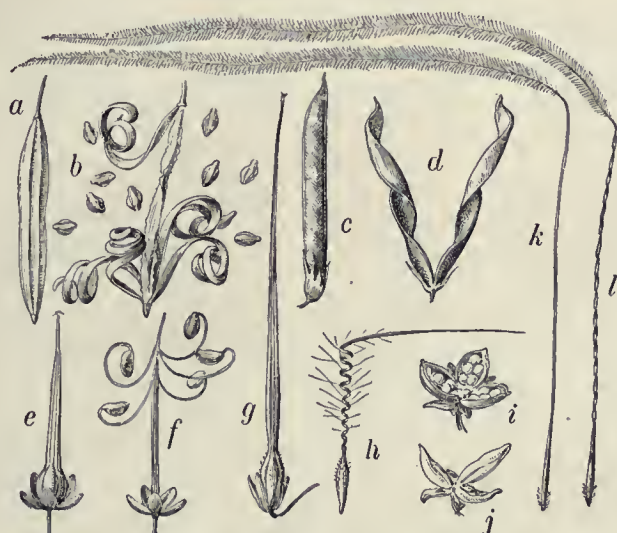


Fig. 90. — Influence de la sécheresse sur les fruits.

a, b, de l'Impatiens; c, d, du Vicia;  
e, f, du Géranium; g, h, de l'Érodium; i, j, de la Violette; k, l, du Stipa.

par des fentes; c'est la dessiccation des parois qui amène des contractions et des déplacements. C'est la même cause qui provoque les déchirures des sporanges des Fougères, par la contraction des cellules à épaississement en fer à cheval qui constituent l'anneau (fig. 89). La contraction hygroskopique des fruits à bec de l'*Erodium* amène la séparation des graines portées au bout de filaments contractés en spirale, et cette propriété est utilisée pour fabriquer des hygromètres de prix de revient presque nul que l'on emploie dans les serres (fig. 90).

**Mouvements de nutation, tropismes.** — L'action des agents extérieurs, comme la lumière, la chaleur, la pesanteur, peut également se traduire par des changements dans la croissance des organes. Chez la racine, la pointe décrit une spirale par suite des déplacements de la

ligne de plus grande croissance: ce sont les mouvements de *nutation* qui favorisent sa pénétration dans la terre résistante; ainsi une vis s'enfonce dans du bois ou un tire-bouchon dans du liège. D'autres mouvements sont appelés des *tropismes* et, suivant qu'ils sont attribuables au soleil ou à la lumière, à la chaleur, à l'humidité, à la pesanteur, on les nomme *héliotropisme*, *phototropisme*, *thermotropisme*, *hydrotropisme*, *géotropisme*.

Si l'on place, par exemple, des Pois chiches en train de germer devant une fenêtre, de manière que la lumière vienne sur le côté seulement, les plantes, au lieu d'être dressées verticalement comme à l'ordinaire, seront infléchies, et l'action directrice de la lumière sera si



Phototropisme des tiges d'une pomme de terre.



Cl. F. Faideau.

Jeune tige servant de photomètre.



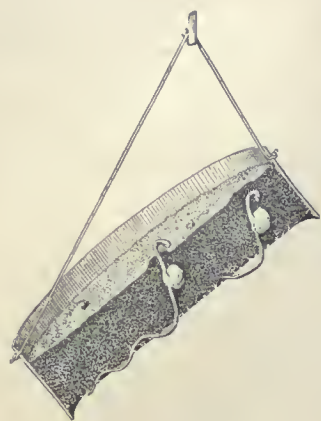


Fig. 91.  
Expérience du tamis incliné.



Fig. 92.  
Plantule  
du Pois  
retournée :  
racine et tige  
reprennent  
leur  
direction  
normale.

est si grande à l'action de la lumière qu'on peut les utiliser comme photomètre entre deux sources lumineuses inégales.

L'action de la *chaleur* se manifeste également pour la racine et il suffit d'une faible différence de température entre deux régions voisines du sol pour que la pointe de l'organe s'infléchisse d'un côté et, suivant les cas, le sommet de la racine s'infléchit vers la température la plus haute ou la plus basse : cela dépend de la courbe de croissance qui est en parabole. Tous ces mouvements trahissent, en fait, des inégalités de croissance des deux faces de l'axe souterrain exposées à des températures différentes et l'on sait que, pour une température appelée optimum, la croissance est la plus grande ; à des températures au-dessous et au-dessus, la croissance devient moindre.

Les flexions dues à des différences dans la répartition de l'*humidité* se manifestent clairement par l'expérience du tamis incliné (fig. 91) qui forme le fond d'une caisse contenant de la sciure de bois humide. Des graines qui y germent ont des racines qui sortent dans l'air, puis qui s'infléchissent vers la sciure humide, rentrent dans la caisse, puis en sortent verticalement (parce que la pesanteur reprend ses droits), et y rentrent à nouveau, et cela indéfiniment sous l'action successive de l'air sec et de la sciure humide.

Les tropismes dus à la *pesan-*

te sont également très remarquables. Il suffit de placer une racine jeune horizontalement sur de la terre ou de la mousse : la germination de la graine à laquelle la racine appartient continue ; on voit la pointe s'infléchir brusquement à angle droit pour reprendre la direction verticale. Ce phénomène est des plus accusés si le changement d'orientation est plus grand et, si la racine a été mise le sommet en l'air, elle retourne alors son extrémité de

180 degrés, pour s'orienter à nouveau vers le bas (fig. 92). Mais c'est surtout pour les feuilles et les fleurs que ces mouvements à la lumière prennent une grande amplitude et un caractère particulièrement frappant. Certaines fleurs ou inflorescences suivent le soleil dans sa marche au cours d'une belle journée. Certaines espèces, comme la Laitue scarole, sont si sensibles, qu'à midi toutes leurs feuilles sont dressées et présentent leur tranche à la source lumineuse, de manière à recevoir le moins possible de ses rayons, alors qu'ils atteignent leur maximum d'intensité ; l'aspect de ces plantes est tout à fait caractéristique à midi et, comme à cette heure précise, le plan de toutes les feuilles est celui du méridien du lieu, on qualifie ces végétaux du nom de *plantes boussoles*.

La Laitue scarole, plante boussole.



Cl. F. Faldeau.



Mésembryanthème pluviale en fleurs.

Le grand Soleil est également une plante sensible à l'action de l'astre dont il porte le nom, parce que ses larges capitules sont infléchis, non pas de manière à suivre le soleil, mais simplement à se tourner vers lui.

**Mouvements de veille et de sommeil.** — Les fleurs sont d'ailleurs particulièrement sensibles à l'action combinée des causes externes ; aussi a-t-on imaginé une *horloge de Flore*, à l'aide de diverses espèces qui s'épanouissent à des heures différentes :

Le Liseron des haies s'ouvre à . . . . .	3 h. du matin.
Le Pissenlit à . . . . .	4 cu 5 h. —
Les Chicorées à . . . . .	5 h. —
Plusieurs Morelles à . . . . .	6 h. —
Le Nénuphar blanc à . . . . .	7 h. —
Le Mouron rouge à . . . . .	8 h. —
Le Souci à . . . . .	9 h. —
La Mésembryanthème pluviale de . . . . .	9 à 10 h. —
La Dame de onze heures (Ornithogale à ombelle) à . . . . .	11 h. —
La plupart des Mésembryanthèmes à . . . . .	midi.

On observe des mouvements analogues chez les Bégonia. D'autres espèces, au contraire, s'ouvrent la nuit comme les Belles-de-nuit, les Cierges nyctalis.

Les mouvements dus à la lumière et à la nuit sont quelquefois si apparents, pour le feuillage notamment, qu'ils peuvent contribuer à modifier tout l'aspect d'une plante : pendant le jour, les folioles d'un Trèfle ou d'un Oxalis, par exemple, étant étalées, épanouies, tandis que la nuit elles sont rabattues sur le pétiole, comme s'il s'agissait d'un parapluie fermé après avoir été ouvert



Cl. F. Faldeau.

Chicorée sauvage ; fleurs ouvertes et contractées.





*Begonia tubereux*; fleurs ouvertes et fermées.



Cl. F. Faideau.

Feuilles de Marronnier en état de sommeil.

pendant la journée. On conçoit que de tels changements d'aspect aient depuis longtemps frappé l'attention des observateurs et que l'on ait comparé la plante à ces deux états à un animal dans une période de *veille* ou dans une période de *sommeil*. C'est bien la lumière uniquement qui est la cause de ce changement, car il suffit, au milieu du jour, de transporter brusquement le végétal à l'obscurité pour le voir prendre instantanément son aspect nocturne. C'est à des changements brusques de transpiration et de répartition d'eau que ces phénomènes sont dus.

#### Mouvements spontanés et mouvements provoqués.

— Il est des mouvements d'une autre nature qui se manifestent en dehors de l'intervention de cette cause et qui n'en sont pas moins curieux; ils sont d'ailleurs plus rares. Ils se manifestent notamment pour le Sainfoin oscillant (fig. 93) qui a des feuilles à trois folioles: une médiane très grande et deux basiliaires très petites. La grande foliole exécute des mouvements de veille et de sommeil; les petites décrivent, au contraire, des mouvements inverses l'un par rapport à l'autre; l'une s'abaisse lorsque l'autre s'élève, et le sommet des deux décrit une ellipse. Ce sont les mouvements périodiques.

La Sensitive enfin présente des mouvements d'une nature plus extraordinaire encore. Ils se manifestent avec des caractères qui indiquent des propriétés tout à fait analogues à la sensibilité des animaux. Il suffit, avec un objet très délicat, de toucher une foliole pour la voir se rabattre immédiatement sur le pétiole, ainsi que celle qui est en face; ce mouvement d'ébranlement, ainsi limité au début, s'étend progressivement de haut en bas



Fig. 93. — *Desmodium* ou Sainfoin oscillant.

et de bas en haut à toutes les folioles voisines insérées sur le même pétiole secondaire, puis aux pétioles voisins, et enfin à toute la feuille qui, en un temps très court, prend un aspect qui rappelle tout à fait celui du sommeil. D'ailleurs cette excitation bizarre ne se produit pas uniquement par contact; elle peut être provoquée par des substances caustiques, par le bruit du galop d'un cheval qui passe dans le voisinage d'un champ de Sensitive. Enfin, pour compléter la ressemblance avec les phénomènes de sensibilité, en plaçant une Sensitive en pot sous une cloche où l'on a mis une éponge imbibée de chloroforme, on peut anesthésier la plante et la rendre insensible à toutes ces actions mécaniques, comme l'on anesthésie un animal sur lequel on veut pratiquer une opération chirurgicale.

Un choc ou un ébranlement provoque, dans certaines fleurs, à l'époque de la maturité, un mouvement brusque des organes internes, surtout des étamines, qui favorise la dissémination du pollen. On a observé de semblables mouvements chez les Chardons, les Chicorées, les Mahonia, les Berberis (ou Epine-vinette) [fig. 94]. Chez cette dernière plante, dès qu'on touche avec la pointe d'une épingle l'une des six étamines à sa base, elle quitte brusquement le pétale contre lequel elle était appuyée pour venir appliquer son anthère contre le stigmate; en même temps l'anthère s'ouvre et le pollen en sort.

Chez la Mahonia, Dop a pu réaliser cette irritabilité avec un courant électrique. Dès que le courant est établi, le phénomène de contraction de l'étamine se produit; la continuation du courant n'agit pas et ne s'oppose pas au retour de l'étamine à l'état de repos. Si l'on a fixé un petit stylet très léger à l'étamine, l'autre extrémité pourra enregistrer le mouvement sur un cylindre. On constate qu'une étamine qui vient d'être excitée reste insensible pendant un certain temps; après trois mouvements successifs, elle perd toute sensibilité et est fatiguée.



Fig. 94. Fleur d'Epine-vinette; irritabilité des étamines.

Les mouvements des plantes dites *carnivores* se rattachent aux précédents; nous les étudierons dans le chapitre des Rapports des animaux avec les plantes.



Cl. F. Faideau.

Une Sensitive (*Mimosa Spegazzinii*) en position de veille et en position de sommeil.



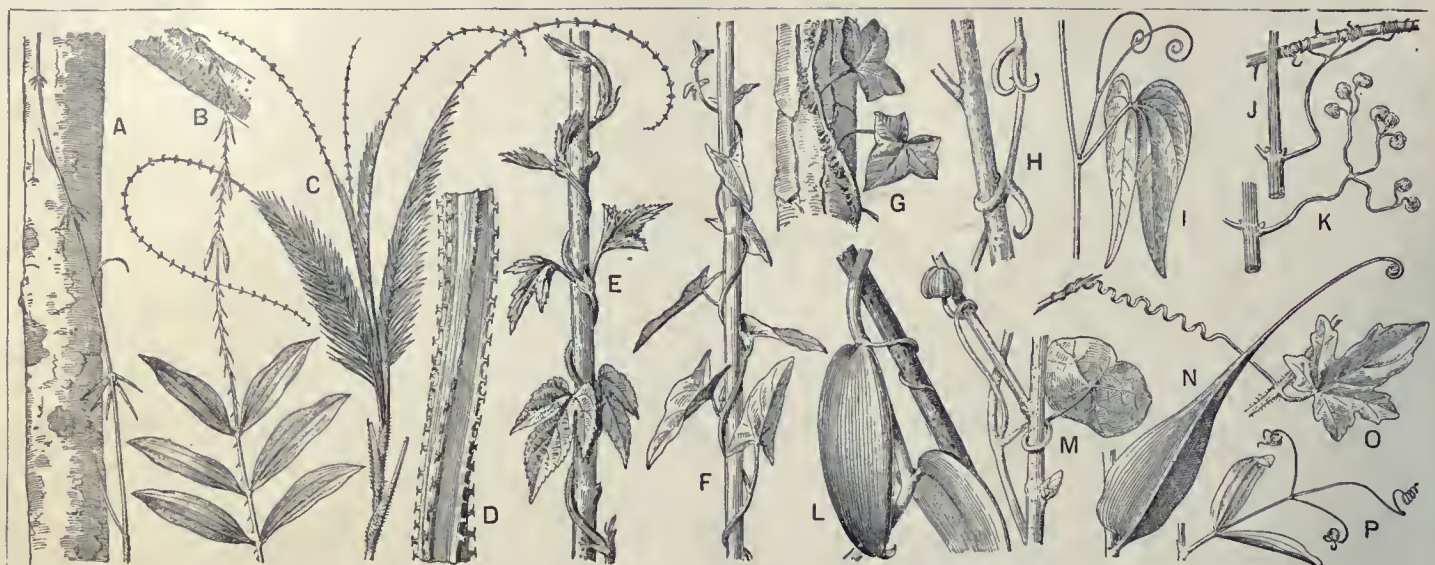


FIG. 95. — COMMENT GRIMPENT LES PLANTES.

A, Bambou grimpant; B, Desmoncus; C, Rotang; D, Houblon (grossi); E, Volubilité du Houblon; F, Volubilité du Liseron; G, Cramoisi du Lierre; H, Vrille à crochet d'Uncaria; I, Vrille à ressorts de Bauhinia; J, Vrilles spiralées de Pithecothenium; K, Vrilles à disques du même; L, Vrille-racine de Vanille; M, Vrille-pétiole de Capucine et vrille de fleur; N, Vrille-limbe de Gloriosa; O, Vrille de Bryone; P, Vrille de Gesse odorante.

## II. — RAPPORTS DES PLANTES AVEC LES ORGANISMES

### RAPPORTS DES PLANTES ENTRE ELLES

On peut diviser les plantes en deux groupes : 1° les plantes *autotrophes* (du grec *autos*, soi-même, et *trophé*, nourriture) qui prennent directement leur nourriture dans la matière minérale : ce sont les plantes à chlorophylle, et 2° les plantes *allotrophes* (du grec *allos*, autre) qui se nourrissent par l'intermédiaire d'un autre organisme. Certaines plantes autotrophes ont cependant besoin des autres végétaux, mais elles se bornent à leur demander un support : ce sont les plantes *grimpantes* et les *épiphytes*. Quant aux plantes allotrophes, on peut les répartir en trois groupes : les *saprophytes*, les *mutualistes* formant avec une autre plante une association à bénéfices réciproques ou symbiose, enfin les *parasites*.

**Les plantes grimpantes.** — Parmi les mouvements, sujet étudié au précédent chapitre, nous aurions encore à mentionner ceux qui ont pour but de permettre à une espèce de s'enrouler autour d'une autre : ce sont les mouvements de *circumnutation*, qui se manifestent à l'extrémité d'une tige qui, au lieu de s'accroître verticalement de bas en haut, décrit une spirale dont les

tours sont très surbaissés et apparaissent comme des cercles ou des ellipses. Grâce à cette propriété, le sommet de la plante explore l'espace et peut s'enrouler autour d'un objet : bâton de bois, colonne de fonte ou tige d'une autre plante, qui lui sert de support et qui permet à une plante faible de s'élever dans l'air à une grande hauteur, tandis que seule elle tomberait à la surface du sol en se transformant en une plante rampante. Une fois que l'enroulement est produit autour de la tige d'une autre espèce, des rapports intimes, des actions réciproques s'établissent entre les deux êtres mis en présence l'un de l'autre. L'arbre qui sert de support continue à grossir et la liane enroulée autour de lui ne tarde pas à enfoncer ses tours de spire dans son écorce, qui se trouve fortement entravée dans sa croissance en certaines places ; mais le tuteur réagit à son tour et, en continuant à croître, il aplatit la plante grimpante qui l'encercler et contribue ainsi à la déformer.

Dans le cas que nous venons d'envisager, les rapports entre les deux végétaux en contact sont aussi intimes que possible, mais ils peuvent être rendus presque aussi parfaits par d'autres procédés. Dans un Lierre, par exemple, il n'y a pas enroulement autour d'un arbre, mais accolement contre lui et adhésion puissante par une multitude de petites racines-crampons qui restent courtes et qui s'enfoncent dans toutes les anfractuosités de l'écorce du support. Comme ces organes d'adhérence sont extrêmement nombreux, la fixation est parfaite et l'arbre ainsi emprisonné à l'intérieur des ramifications du Lierre est fortement gêné dans sa croissance : il prend un air maladif ; la rapidité avec laquelle les jeunes pousses du faux parasite s'accroissent sur l'écorce et la force de leur adhésion sont tout à fait merveilleuses, et quand on voit un arbre puissant aux prises avec cet ennemi qui l'étouffe, on constate par le ralentissement de sa croissance, par l'avortement de sa ramification, par le petit nombre de ses feuilles, qu'il souffre grandement. Ce n'est cependant pas un parasite qui l'attaque ; l'emprisonnement est superficiel, les crampons ne pénètrent pas dans les tissus vivants de l'arbre et, malgré cela, quand le développement du réseau du Lierre est vigoureux, son action est redoutable.

On peut observer d'autres procédés d'adhésion chez les plantes grimpantes (fig. 95). Elles peuvent avoir des organes réduits à l'état de simples filaments délicats, susceptibles de s'enrouler en spirale autour des objets à la façon de la queue prenante d'un singe. Lorsqu'une espèce,



Jeune arbre  
enserré par une liane de Chèvrefeuille.



Érable sycomore  
envahi par un Lierre géant.

Cl. F. Faideau.





Cl. de M. Alluaud.

LIANES EN FORÊT, A MADAGASCAR.









Liseron des haies.



Gesse aphaca.



Cl. F. Faideau.

Lianes de Clématite.

comme une Cucurbitacée par exemple, est armée d'un très grand nombre de ces fins organes, que l'on appelle des *vrilles*, elle devient très redoutable pour toutes les plantes qui se trouvent dans son voisinage, car elle s'accroche à elles de tous les côtés, et entrave ainsi leur croissance; la Citrouille ou le Melon s'étendent ainsi dans tout leur voisinage avec toutes les manifestations d'une puissance de végétation incomparable.

Si l'action des plantes grimpantes sur les végétaux qui les environnent est ainsi bien manifeste, la réaction de ces derniers n'est pas moins curieuse. Non seulement les lianes ont été amenées, par suite des conditions de la lutte, à varier les modes de grimper (volubilité, adhésion par des crampons, fixation par des vrilles), mais toutes les particularités accidentelles de leur structure, qui pouvaient se trouver utilisées pour l'adhérence, trouvaient leur emploi et assuraient à celles qui en étaient pourvues une prééminence pour s'élever sur les arbres : tels sont les aiguillons des Rosiers et des Ronces, les courtes branches inclinées vers le bas des Bambous grimpants, les lenticelles tuméfiées formant des papilles dans le *Tinospora crispa*, les crochets bien connus des Houblons ou du Caille-lait, les poils épineux des *Delimopsis*, lianes de la famille des Dillénacées.

En étudiant attentivement tous ces exemples, on acquiert la conviction que la nature sait tirer parti de tout ce qui se trouve à sa portée : elle sait dévier les organes de leur rôle primitif pour les accommoder à un rôle nouveau; comme ce bon ouvrier dont parle Franklin, elle sait limer avec une scie et scier avec une lime et, peu à peu, elle fabrique et perfectionne les outils dont elle se sert pour arriver à ses fins. La distinction de deux sortes de branches, qui ne s'observe pas chez les plantes grimpantes inférieures, se manifeste, au contraire, quand on s'adresse à des individus plus perfectionnés. Ces branches perdent leurs feuilles, elles s'effilent et finissent par devenir les organes délicats qui sont les vrilles de la Vigne. Ailleurs, dans les Légumineuses, en particulier dans les Vescs, c'est la feuille qui se modifie et ce sont les extrémités des folioles qui perdent leur limbe et se transforment en fins filaments. La transformation progresse et devient plus complète dans la Gesse aphaca, où la feuille tout entière est métamorphosée en vrilles; il n'y a plus que les stipules pour assimiler l'anhydride carbonique de l'air. Dans les Smilax, c'est l'inverse qui a lieu : le limbe est intact et ce sont les stipules qui sont effilées en vrilles. La métamorphose est plus complète dans les Bignoniacées et dans les Cucurbitacées, où la feuille entière a perdu tout son limbe et est réduite à de simples filaments

déliés, particulièrement aptes à la préhension. Evidemment, toutes ces étapes diverses, qui trahissent les perfectionnements progressifs de l'adaptation des plantes à la vie grimpante, résultent des actions réciproques des lianes et de leurs divers supports. Il n'est pas rare, d'ailleurs, de voir parfois des retours en arrière dans la marche, en général, progressive de l'évolution. C'est ainsi, par exemple, que l'on a signalé des vrilles d'un *Cucurbita* où le limbe a fait à nouveau son apparition : la nature foliaire de ces organes filamenteux assez énigmatiques était ainsi mise en lumière, et l'on voyait alors l'enroulement se produire à la pointe, comme dans une Viciée ou comme dans certaines Liliacées, telles que les *Uvularia*, les *Gloriosa*, ou dans certaines Flagellariées (*Flagellaria*); il peut aussi se produire à la base, dans le pétiole, comme chez une Clématite.

Les actions mécaniques, les tractions, les tensions, les pressions résultant du mode d'existence des lianes ont pour conséquences de profondes déformations de ces tiges. Ces altérations dans leur aspect sont certainement ce qu'il y a de plus curieux dans leur histoire; elles se manifestent, non seulement par les formes extérieures les plus extraordinaires, mais aussi par les structures internes les plus étranges et les plus inattendues. C'est surtout dans les forêts tropicales qu'abondent les plantes grimpantes; nous y reviendrons en étudiant la flore tropicale.

Dans ce qui précède, les contacts, quand il s'en établit entre



Cl. J. Boyer.

Aspect d'une houblonnière sur perches.



la liane et le végétal qui sert de tuteur, sont toujours simplement superficiels; il n'y a jamais pénétration dans les tissus du support. C'est là ce qui différencie nettement les divers cas de la vie grimpante du parasitisme.

**Le parasitisme.** — Si nous prenons comme premier exemple celui de la *Cuscuta*, qui semble au premier aspect se comporter exactement comme une liane, nous discernons tout de suite les différences (fig. 97). Les débuts de cette plante parasite sont, en général, très difficiles; la jeune plantule issue de la germination de la graine est un corps cylindrique grêle, allongé, qui est dépourvu de radicule, et est, par cela même, incapable de croître aux dépens des éléments nourriciers du sol; comme, d'autre part, les feuilles font défaut, la nutrition est rendue impossible pendant les premières phases de l'existence; aussi la jeune plantule vit-elle aux dépens de ses réserves et elle ne peut s'accroître ainsi que faiblement; cet allongement lui est cependant nécessaire, car elle a seulement ainsi, en explorant l'espace par de larges mouvements rotatoires, chance de rencontrer un objet voisin qui servira à la fois de support et de nourrice. Dès que cette rencontre a eu lieu, la situation change d'une manière complète; la tige s'enroule brusquement autour de la tige rencontrée par hasard, et sur la face interne des tours de spire apparaissent des boutons saillants, qui ne tardent pas à s'enfoncer dans l'écorce de l'hôte, la perforant profondément, de manière à aller puiser les sucs nourriciers dans la sève. Pour cela, les sommets de ces suçoirs se dissocient et se transforment en poils qui se séparent au milieu des tissus de la plante hôte, s'insinuant entre les cellules de la partie profonde, autour des éléments lignifiés qui conduisent la sève. Cette sève déviée de son but normal est pompée par la *Cuscuta* avec intensité; aussi, à partir de ce moment, l'accroissement en longueur se fait avec



Fig. 96. — Clandestine (*Lathraea Clandestina*).  
a, Portion d'inflorescence; b, Suçoir sur une racine.

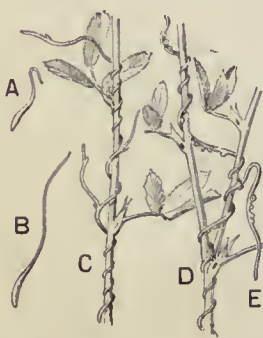


Fig. 97.  
Germination de la Cuscuta.  
A et B, premier et second stade; C, enroulement; D, spires serrées ou lâches; E, spire avec suçoirs.

une extrême promptitude : le parasite s'étend de tous les côtés sur le champ de Luzerne, le couvre de ses fins filaments qui sont toujours dépourvus de feuilles et de chlorophylle. Tous les organes inutiles étant supprimés, la *Cuscuta* consacre toute son activité à s'allonger et à s'enrouler autour des tiges, formant indéfiniment de nouveaux suçoirs qui épuisent peu à peu le champ de Luzerne. Autant les débuts du parasite ont été pénibles et difficiles, autant ensuite sa végétation est luxuriante; sa nutrition abondante étant assurée aux dépens de son hôte et la nécessité d'organes de nutrition propre ne se faisant plus sentir, feuilles et chlorophylle manquent : toute l'alimentation se fait par la sève de l'espèce attaquée.

Ce n'est, d'ailleurs, pas toujours en suivant la méthode que nous venons de décrire que les parasites procèdent à leurs attaques. Si nous prenons comme exemple l'*Orobanche*, c'est exclusivement sur les organes souterrains de l'hôte que le parasite porte ses attaques. La germination de ses graines a lieu dans le sol, mais il faut que le contact s'établisse avec les racines d'une plante voisine, le Gaillet, par exemple. Au point de contact, il ne tarde pas à se produire superficiellement une sorte de renflement tuberculeux, dont la partie inférieure s'enfoncera dans la racine nourricière en s'y dissociant, tandis que la partie supérieure donnera naissance à une tige qui se dressera dans l'air, mais qui ne formera que de courtes écailles jaune brunâtre, insérées sur une tige de même couleur et incapable de se nourrir aux dépens de l'anhydride carbonique de l'air. Les *Lathrées* sont des *Orobanchacées* dont il existe deux espèces : la *Squamaria* (*Lathraea Squamaria*) et la *Clandestine* (*L. Clandestina*), qui vivent sur les racines des arbres forestiers et quelquefois sur celles de la Vigne (fig. 96).

Le cas des *Rhinanthées*, dans lesquelles se placent les *Mélapyres*, les *Pédiculaires*, les *Euphrases*, les *Rhinanthès*, est assez analogue, mais il y a un système de racines plus développé et ramifié dans le sol, partant d'un pivot; un certain nombre de ces racines rencontrent les organes souterrains d'une plante voisine, une Graminée par exemple, et, au contact, un suçoir se produit qui s'enfonce dans l'écorce de la racine hôte et qui s'y met bientôt en communication avec le système ligneux, de sorte que le parasite peut alors pomper la sève dans les plantes voisines et se nourrir à leurs dépens. Le parasitisme est ici moins complet que dans les cas précédents, car les *Rhinanthées* ont des feuilles



Cuscuta de la Luzerne.



Orobanche du Gaillet.



Pédiculaire des marais

Cl. F. Faidenau.






Fig. 98. — Balanophoracées et Rafflésiacées.

A, *Langsdorffia hypogaea*; B, *Scybalium fungiforme*; C, *Apodanthes Flacourtiiana*; D, *Rhopalocnemis phalloides*; E, *Lophophytum mirabile*; F, *Cytinus hypocistis*; G, *Pilostyles Haussknechtii*; H, *Brugmansia Zipellii*; I, *Helosis guyanensis*.

vertes bien développées, et elles peuvent se nourrir non seulement aux dépens du gaz carbonique de l'atmosphère, mais aussi, partiellement, à l'aide des liquides du sol, car leurs racines peuvent présenter quelques poils radicaux, localisés au voisinage des sucoirs.

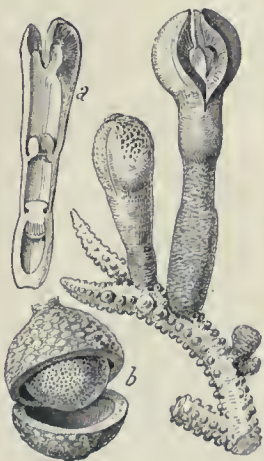
Dans les régions tropicales, les parasites se rattachant aux deux cas précédents, c'est-à-dire aux *épirhizoides*, sont tout à fait remarquables et méritent une mention spéciale. Ils constituent les groupes des Balanophoracées et des Rafflésiacées (fig. 98).

Les Balanophoracées sont des plantes étranges qui ressemblent à des Champignons : elles manquent, en effet, de matière chlorophyllienne et ne sont formées, au point de vue végétatif, que d'une masse charnue irrégulière, sur laquelle se dresse une hampe florifère. Ces derniers organes reproducteurs devant, pour apparaître au dehors, percer un étui qui n'est pas sans rappeler la volve de certains Agarics des forêts de nos pays, on conçoit que cette ressemblance avec des masses fungiques ait frappé les premiers observateurs; analogie semblant plus justifiée encore par les couleurs vives des appareils végétatifs informes et des parties reproductrices de ces plantes, que les premiers observateurs avaient cru pouvoir rattacher aux Cryptogames. Il suffisait cependant d'examiner d'un peu près les appareils reproducteurs pour se convaincre que l'on avait affaire à des plantes à fleurs, assez élevées, par conséquent, en organisation. Ces fleurs, il est vrai, présentent des caractères assez particuliers : la partie femelle possède un pistil qui est tellement rudimentaire (de 2 millimètres) qu'il n'est pas sans rap-

*Rafflesia Arnoldi* et sa fleur, à Sumatra.

peler les archéogones des Mousses; l'ovule ne se différencie pas, il est soudé à l'ovaire : c'est ce que Van Tieghem appelle les *Inovulées*. Mais l'action du parasitisme ne se manifeste pas seulement sur la fleur avant la fécondation, elle se trahit encore après, car l'embryon dans la graine est indifférencié et formé d'un simple amas d'un petit nombre de cellules; il engendre l'appareil végétatif informe que nous mentionnions plus haut, et qui doit être percé pour laisser passer les hampes florifères.

La réduction du système végétatif est plus grande encore dans les Rafflésiacées, en particulier dans le genre *Rafflesia*. Ces plantes singulières se rencontrent dans les forêts tropicales sous la forme d'énormes boutons floraux, qui sortent des racines des arbres courant à la surface du sol. Ces boutons acquièrent de très grandes dimensions et, quand ils s'épanouissent, ils constituent des fleurs qui sont parmi les plus grosses du règne végétal. Si l'appareil reproducteur a acquis un développement exagéré, le corps végétatif de la plante est, pour ainsi dire, réduit à rien : il n'apparaît au dehors ni tige, ni feuilles; il est réduit à de fins filaments qui se ramifient à l'intérieur des tissus de la racine de l'hôte, et se comportent absolument comme le mycélium d'un Champignon parasite, qui ramifie les fins filaments dont il se compose à l'intérieur d'une feuille, d'une tige ou d'une racine. Nous avons là un exemple extraordinaire des effets de la vie parasitaire sur les parasites : on connaît dans le règne animal, parmi les Crustacés, par exemple, des particularités analogues. Un être qui vit aux dépens d'un autre n'a plus besoin d'organes de nutrition, puisqu'il puise sa nourriture dans le corps des êtres voisins (fig. 99 et 100); il n'a plus qu'un seul souci, se re-

Fig. 99. — *Prosopanche* (Hydnoracée).

a, coupe de la fleur; b, fruit ouvert.

Fig. 100. — *Sarcophyte* (Balanophoracée).


Cl. F. Falteau.

Touffes de Gui sur un Peuplier noir.



produire, et, comme toute son activité se trouve orientée de ce côté, ses appareils de reproduction peuvent acquérir un développement remarquable. L'action du parasitisme se trahit encore pour les *Rafflésies*, comme pour les *Balanophoracées*, comme pour les

sont rares dans les pays septentrionaux, l'air y est trop sec; les Lichens sont à peu près les seuls représentants de ce mode d'existence; les épiphytes abondent, au contraire, dans les régions tropicales. On peut admettre que la vie épiphyte a commencé



Cl. F. Faideau.

Lichens sur un jeune Pin.



Cl. de M. Dignet.

Tillandsia sur Bursera, au Mexique.



Vegetationsbilder.

Un *Platycerium* dans les Andes.

Orobanches et la Cuscuta, par une atrophie de l'embryon à l'intérieur de la graine.

En général, dans un groupe de parasites, le mode d'attaque de l'hôte est uniforme: toutes les *Balanophoracées*, par exemple, vivent sur les racines des plantes qui les nourrissent. Dans les *Rafflésiacées*, il n'en est pas ainsi, car les *Pilostyles* sont des parasites qui vivent sur les écorces; ils sont d'ailleurs réduits à des boutons qui crèvent les parties superficielles des tiges et qui, en s'ouvrant, mettent à nu de petites fleurs; quant à l'appareil végétatif, il est filamenteux et interne comme celui des *Rafflesia*.

Ce cas nous conduit à envisager un dernier type de parasites, ceux qui vivent sur les écorces des tiges des arbres; ce sont les plus connus dans notre pays, car tout le monde a eu l'occasion d'observer les boules vertes que fait le *Gui* sur les tiges des Peupliers. Ici il y a une tige et des feuilles vertes opposées, mais cette plante s'enfonce à sa base dans l'écorce de l'arbre et, quand on vient à couper cette région, on s'aperçoit qu'il existe un suçoir qui est entré profondément jusqu'à la partie ligneuse, où il s'épanouit, émettant de place en place des suçoirs secondaires qui se mettent en relation avec le corps du bois pour en absorber la sève. Évidemment, le *Gui* n'est pas un parasite aussi redoutable que tous ceux que nous venons d'énumérer plus haut et il est même établi qu'il n'est pas nuisible, au moins pendant l'hiver, au Peuplier, son hôte. Il lui est alors plutôt utile: en effet, ses feuilles vertes subsistent et il continue à assimiler le gaz carbonique de l'atmosphère, tandis que l'arbre hospitalier est dépourvu de feuilles. Le parasitisme a cependant un retentissement sur toute la plante; il se manifeste sur la fleur, dans laquelle l'ovule est indifférencié, de sorte que les *Loranthacées*, auxquelles le *Gui* appartient, sont des *Inovulées*; la dégradation s'accuse encore sur l'embryon, qui ne produit pas de radicule caractérisée.

Nous laissons de côté, pour le moment, l'étude des procédés par lesquels les *Loranthacées* s'installent sur les arbres; nous y reviendrons en étudiant les rapports des animaux et des plantes.

**L'épiphytisme.** — Le cas du *Gui* nous amène à examiner celui des *épiphytes*. Il s'agit ici de plantes qui vivent sur les arbres, mais sans que leurs racines s'enfoncent dans l'écorce. Les épiphytes

chez certaines plantes grimpantes étroitement liées à l'arbre, comme diverses *Aroïdées* (*Monstère délicieux*, *Philodendre*) ou *Orchidées* (*Vanille*), qui peuvent vivre soit reliées au sol, soit complètement séparées de lui, mais il est évident qu'en général la vie épiphyte résulte du transport sur les hautes branches de fruits charnus par les oiseaux ou de graines légères par le vent. La plupart des épiphytes possèdent des semences extrêmement légères (*Orchidées*, *Fougères*) ou pourvues d'un appareil de vol (*Broméliacées*); le vent les emporte facilement et les dépose sur les branches des arbres; elles y germent et donnent une végétation aérienne, solidement fixée par des racines adventives. Suivant la hauteur des rameaux sur lesquels la graine ou la spore est tombée, les problèmes à résoudre sont différents et il y a lieu de distinguer, parmi les plantes présentant ce mode d'existence, celles qui élisent domicile dans les parties basses, très humides, celles qui croissent dans les régions moyennes des forêts équatoriales et enfin celles qui végètent exclusivement à la partie supérieure des arbres.

Les premières ont les caractères de plantes aquatiques; on y constate la présence des *Hyménophylles*, des *Trichomanes*, qui sont des *Fougères* à feuillage mince et translucide.

Dans la partie moyenne croissent les *Aroïdées*, les *Orchidées* à terreau, les *Fougères* comme les *Platycères*, qui différencient leurs feuilles en deux parties: les frondes stériles arrondies en forme de cornet, où s'accumulent les débris de feuilles, et les frondes fertiles ou reproductrices, ramifiées en fourche, qui pendent dans l'air. Chez les *épiphytes* à terreau, les inconvénients de la vie sur les arbres sont à peu près supprimés, puisqu'un sol artificiel formé par l'accumulation des débris végétaux et des poussières est à la disposition de leurs racines. Le réceptacle à terreau est soit un cornet formé par des feuilles spécialement adaptées (*Polypode* à feuilles de *Chêne*, *Platycère*), soit une sorte de nid dû à l'enchevêtrement des racines (*Orchidées*) ou même à des feuilles en rosette. Chez la *Doradille* nid d'oiseau (*Asplenium nidus*), les longues feuilles sont groupées en couronne autour d'un centre, et bien que ces plantes s'installent quelquefois sur des branches très ténues, elles peuvent acquérir une grande amplitude, jusqu'à 4 mètres de diamètre, et peser jusqu'à 20 kilogrammes avec la



Platycère corn d'élan.

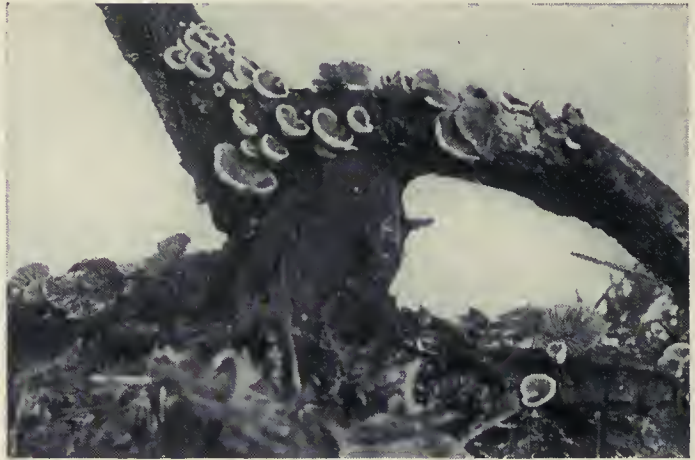


motte de terreau qui s'accumule au milieu de la couronne foliaire. Ces végétaux à terreau atteignent parfois un puissant développement : c'est le cas, en particulier, des Orchidées géantes dont les Grammatophylles de Java nous fournissent le type, qui peuvent,

lié à la présence de Champignons dans les racines, particularité qui s'observe dans tous les représentants de cette famille, aussi bien chez les plantes épiphytes et fortement colorées en vert que chez les Orchidées terrestres qui habitent les prairies bien éclairées



Lycaste aromatique (Orchidée épiphyte).



Cl. F. Faldeau.

Octojuga variable, champignon de souche.

dans leur ensemble, représenter la charge d'une dizaine d'hommes et qui, en fleurissant tout d'un coup, donnent le merveilleux spectacle de milliers de fleurs (3 000 à 4 000) de grandes dimensions ouvertes simultanément.

Pour les espèces qui poussent sur la couronne des arbres, les conditions d'existence sont tout à fait différentes, et l'exubérance que nous venons de signaler disparaît : l'appareil végétatif est rabougri, les tiges courtes, d'ordinaire charnues, fréquemment renflées en pseudobulbes ; les feuilles sont épaisses, dures comme du cuir ou charnues, ce qui permet à ces espèces, qui présentent, en somme, des caractères presque désertiques, de résister à une excessive sécheresse. Ces difficultés, que rencontrent ces végétaux dans leur croissance, ne se manifestent que dans l'appareil végétatif, car l'appareil reproducteur est, au contraire, d'ordinaire puissamment développé et les Orchidées doivent en grande partie leur réputation justifiée au magnifique développement de leurs corolles. Il semble que la vie aérienne, qui a une action si complète sur les tiges et les racines, n'a pas de répercussion sur la fleur et l'on ne trouve pas ici de caractères généraux tirés de la graine, comme nous en signalions plus haut pour les parasites, du moins si l'on envisage l'ensemble des familles épiphytes comme les Aroïdées, Broméliacées, etc. Cette dernière famille est caractéristique du Nouveau Monde, où elle est localisée.

On serait cependant tenté d'attribuer une partie des caractères héréditaires des Orchidées à la vie épiphyte, mais nous allons voir que c'est la vie symbiotique, ou associée à un Champignon, qui est primitive et la cause prédominante de l'organisation de ces plantes.

**Le saprophytisme.** — La plupart des Orchidées tropicales sont épiphytes, mais il y a un certain nombre d'entre elles qui végètent dans les parties basses et obscures des forêts et que l'on appelle, à cause de cela, plantes *saprophytes*. Elles paraissent vivre, comme les Champignons de nos prés et de nos bois, aux dépens des matières en décomposition dans le sol : substances organiques, feuilles mortes, etc. En réalité, il y a bien un Champignon, mais c'est celui qui est dans les racines ; il joue un rôle capital dans leur histoire physiologique et biologique, et tout d'abord la germination est impossible si le Champignon ne pénètre pas à l'intérieur de la graine dans les premiers stades de son développement. Ces résultats, étendus plus tard à toutes les Orchidées, ont été entrevus à l'origine par Noël Bernard pour les espèces comme la *Néottie*, qui vivent dans la partie sombre des forêts. Elles sont décolorées, sans chlorophylle, de sorte qu'on a été tenté de les confondre avec des plantes parasites. Comme chez ces dernières, leur embryon est indifférencié.

Cette dernière particularité est d'ailleurs un caractère général de toutes les Orchidées, et il est manifestement

et les terrains humides, de manière que la chlorophylle puisse s'y développer. Cette relation indubitable entre l'atrophie de l'embryon et la présence de *mycorhizes* internes dans les organes radiculaires est d'ailleurs confirmée par l'étude de toutes les familles analogues, comme les Triuriacées, les Burmanniacées et aussi par l'étude de certaines Gentianacées saprophytes, sans chlorophylle, comme les *Voyria*.

La nécessité de la présence de Champignons dans les organes souterrains de ces plantes est constante pendant toute la durée de la vie de la Néottie et elle se manifeste dès les premiers débuts de la germination. La graine d'une Orchidée tropicale épiphyte, comme un *Cattleya*, est réduite à un petit embryon indifférencié non enveloppé d'un albumen, et emprisonné dans un tégument. Il n'y a d'ailleurs pas trace de Champignon dans ses cellules. Si l'on recueille aseptiquement ses graines, comme l'a fait Noël Bernard, dans une capsule non encore ouverte, de manière à les introduire dans un tube stérilisé, à l'abri de toutes les poussières atmosphériques et de tous les germes, la graine abandonnée à elle-même ne germe pas. Si, d'autre part, on est parvenu à extraire le Champignon de la racine d'un *Cattleya* pour en faire une culture pure, et si l'on vient à l'ensemencer dans les tubes où les graines de *Cattleya* sont inertes déjà depuis plusieurs mois, immédiatement la germination de l'Orchidée se manifeste avec une promptitude et une régularité surprenantes ; et au bout d'un temps assez court, on a une plantule que l'on peut repiquer et qui est susceptible de continuer ensuite à se développer d'une manière normale et d'aller jusqu'à la floraison.

A chaque Orchidée, ou plutôt à chaque groupe ou série d'espèces d'Orchidées, correspond un Champignon spécial. Par exemple, le Champignon des racines du *Phalænopsis* n'est pas le même que celui des *Odontoglossum*, mais identique à celui des *Vanda*. Quand on inocule le Champignon d'une espèce d'Orchidée à une autre, d'un *Odontoglossum* à un *Phalænopsis* par exemple, il peut arriver ou bien que le Champignon pénètre et soit digéré ou phagocyté, ou bien, au contraire, qu'il mange et détruise la graine d'Orchidée. A l'association harmonique qui existe dans le cas normal, se substitue une association qui peut avorter ou qui peut être disharmonique et se traduire par la mort de la plantule.

**La symbiose.** — On connaît d'autres exemples d'associations dans le règne végétal. Les Lichens, par exemple, constituent une association nécessaire d'un Champignon et d'une Algue. Le Champignon tire bénéfice de cette symbiose, parce qu'il utilise les produits hydrocarbonés que fabrique l'Algue à l'aide de son pigment vert. L'Algue, d'autre part, étant emprisonnée dans les filaments du Champignon, s'y trouve abritée contre une dessiccation rapide et les causes de



Cl. F. Faldeau.

Néottie nid d'oiseau.



destruction multiples qui existent dans le milieu ambiant. Cette association est devenue nécessaire pour un certain nombre de Champignons qui ne se rencontrent dans la nature qu'associés à des Algues. Les Algues, au contraire, que l'on reconnaît dans le corps des Lichens, peuvent se trouver à l'état libre dans la nature. Bornet a pu d'ailleurs isoler les Algues par analyse, les cultiver purement et les faire reproduire. La culture des Champignons est un peu plus délicate. Moeller y est cependant parvenu et a obtenu des thalles d'un grand développement. La synthèse d'une Algue et d'un Champignon a été réalisée par Bonnier.

Un autre exemple très extraordinaire de symbiose est celui des Légumineuses qui présentent une association d'une sorte de Bactérie un peu aberrante (fixatrice de l'azote libre de l'air) et des racines des plantes de cette famille.

### Maladies cryptogamiques.

— Les associations de deux êtres ne sont pas toujours à bénéfice réciproque: très souvent l'un des deux pâtit du rapprochement; on conçoit aisément qu'il y ait toutes les transitions entre la symbiose et le parasitisme. Parmi les maladies dues à des Cryptogames, on doit d'abord citer les Rouilles des Céréales, affection déjà connue des Romains et qui cause des dégâts se chiffrant bon an mal an par des centaines de millions pour l'agriculture mondiale; on donne à ce Champignon le nom de Puccinie des Graminées ou Rouille, à cause des taches orangées qui se produisent sur les feuilles au printemps. L'ergotisme du Seigle a produit des désastres d'une autre nature: le grain est transformé sous l'influence du Champignon nuisible, le *Claviceps purpurea*, en un corps noir oblong qui fait saillie hors de l'épi. Au cours des famines qui ont sévi en France pendant tout le moyen âge jusqu'au milieu du XVIII<sup>e</sup> siècle, les paysans affamés ont à maintes reprises voulu faire moudre ces grains avec le seigle intact et il en est résulté des épidémies terribles; l'une d'elles a été signalée par Vétillard dans la Sologne, en 1770; 7 000 à 8 000 personnes y périrent.

Les ravages produits sur les plantes cultivées par les Champignons parasites sont extrêmement importants. En fait, la pathologie végétale est très anciennement connue, puisqu'il est fait mention dans la Bible de la rouille et du charbon. Théophraste, le grand botaniste grec, qui était l'élève d'Aristote, mentionne également le charbon. En réalité, c'est au XVIII<sup>e</sup> siècle que cette science s'est constituée par les études expérimentales très remarquables de Tillet, qui enroba les grains de Céréales dans la poussière charbonneuse, prise dans les épis malades. En semant en ligne, il constata que la rangée de grains



*Claviceps purpurea*, ergot des Graminées.

A, B, sur des épis de Seigle; C, sur un épi d'Orge.

curieux: « Nous avons souvent parlé, Monsieur, de la découverte de M. Tillet sur la Nuelle des Blés. J'ai été souvent trompé sur ces matières, et sans penser que M. Tillet voulait abuser des autres, je croyais qu'il pouvait s'en imposer à lui-même. Il est démontré que la poussière noire et fétide des grains niellés, cariés, ou comme vous voudrez les appeler, s'attache aux grains et les corrompt. Par là se perpétue cette peste qui ravage nos récoltes. »

Cette date de 1752 de l'expérience de Tillet mérite d'être retenue, car elle correspond aux premières expériences de pathologie végétale, science qui était ainsi de plus de cent ans en avance sur la pathologie animale (1881 avec Pasteur).

Les maladies cryptogamiques sont extrêmement nombreuses; nous pouvons mentionner parmi elles la maladie de la pochette ou de la cloque, due à des Exoasques, qui sévit sur le Pêcher. Une déformation analogue se manifeste également sur le Prunellier.

L'*Uromyces du Pois* est un parasite du même groupe que celui qui produit les Rouilles des Céréales. La photographie ci-jointe représente une Euphorbe petit Cyprès déformée dans sa partie terminale par la présence de l'hôte nuisible. On s'aperçoit aisément de l'existence du mal à l'aspect anormal du développement: l'inflorescence n'apparaît pas, les feuilles de l'extrémité de la tige sont petites, serrées les unes contre les autres dans le bourgeon terminal et, à leur face inférieure, on constate, par un examen attentif, la présence de petites pustules qui trahissent l'existence de l'organisme étranger. Le Champignon, après avoir rongé l'Euphorbe, ira porter ses dégâts sur un deuxième hôte, le Pois.



Fruits du Prunellier déformés par un Champignon: *Exoascus pruni*.



Euphorbe petit cyprès déformé, à droite, par *Uromyces* du Pois.



Galle de l'Orme (*Schizoneura*).Galle de l'Eglantier, ou Bédégur (*Rhodites*).

Cl. F. Faideau.

Galle dite pomme de Chêne (*Biorhiza*).

## RAPPORTS DES ANIMAUX ET DES PLANTES

Nous venons d'envisager les rapports des plantes entre elles; les relations qui s'établissent entre les animaux et les plantes ne sont pas moins curieuses et variées; s'il est de nombreux cas où les animaux nuisent aux plantes, il en existe aussi quelques-uns où ils rendent d'importants services à ces dernières, quelquefois d'ailleurs à charge de réciprocité.

**Fécondation.** — Les animaux, et en particulier l'homme, peuvent intervenir dans la fécondation. Celle du Dattier, dans les oasis du désert, en Algérie, se fait de la façon suivante : l'inflorescence mâle est secouée ou découpée en petits tronçons, qui sont placés dans les spathes des individus femelles par les Arabes, qui grimpent sur les arbres. Grâce à ce procédé, la spathe femelle étant ficelée, la poussière mâle se dissémine sur les stigmates et assure la fécondation croisée. Cette opération a, comme de juste, une grande importance pour un Palmier tel que le précédent, où les sexes sont séparés sur des pieds distincts, et dont la fécondation est essentielle pour les habitants des oasis des déserts africains, car les dattes, qui sont ainsi produites, constituent la partie fondamentale de leur alimentation. La conservation du pollen doit se faire dans un endroit sec, abrité du soleil et du vent, et, dans ces conditions, les caractères vitaux des cellules mâles peuvent se conserver pendant deux années. On conçoit que la possession de cette poussière fécondante soit considérée par les tribus arabes comme de première importance, et dans les guerres entre tribus hostiles, le premier effort de l'ennemi qui envahit une oasis est d'y détruire les pieds mâles, qui sont toujours en petit nombre : par ce procédé, l'adversaire se trouvera affamé, étant privé de sa récolte de dattes.

On voit, par l'exemple que nous venons de choisir, qu'il est des plantes pour lesquelles la pollinisation ne peut pas être directe, puisque les pieds mâles et femelles sont distincts (plante dioïque). Même dans le cas où la fleur est hermaphrodite, il peut arriver, et ceci est très fréquent, que la pollinisation ne puisse pas être directe; c'est, en particulier, ce qui survient dans les cas de *dichogamie*, c'est-à-dire quand la maturité des organes mâles et des organes femelles n'a pas lieu en même temps. Tantôt les étamines devancent les carpelles dans leur développement : on dit que la fleur est *protandre*; en réalité, au début, bien qu'elle soit hermaphrodite, la fleur de ces espèces se comporte comme une fleur mâle, et c'est seulement plus tard que ses parties femelles arrivent à point; mais à ce moment les étamines sont flétries et la fleur se comporte comme si

elle était exclusivement femelle. La protandrie est extrêmement répandue dans un grand nombre de familles : Labiées, Campanulacées, Composées, Ombellifères; dans un assez grand nombre de genres, comme les *Digitales*, les *Epilobes*, etc.

Une plante qui présente la particularité précédente ne pourra évidemment pas se féconder elle-même. Il en sera de même pour les fleurs *protogynes*; dans ce cas, c'est l'inverse qui a lieu; ce sont les parties femelles qui arrivent les premières à maturité : le stigmate d'une fleur devra être pollinisé par la poussière mâle d'une fleur plus âgée qu'elle; le pollen, au contraire, devra être transporté sur le pistil d'une fleur plus jeune. Ce cas s'observe dans les Plantains, dans les Scrofulaires, les Graminées. Dans ces divers cas, et aussi dans les plantes monoïques, la nécessité de l'intervention d'agents étrangers pour le transport du pollen se fait sentir.

Les agents principaux de la pollinisation croisée sont les insectes (fig. 101) : ils viennent, en effet, visiter les fleurs pour y recueillir soit le nectar ou liquide sucré dont ils se nourrissent, soit le pollen dont ils ont besoin. L'insecte visiteur, en pénétrant dans la corolle

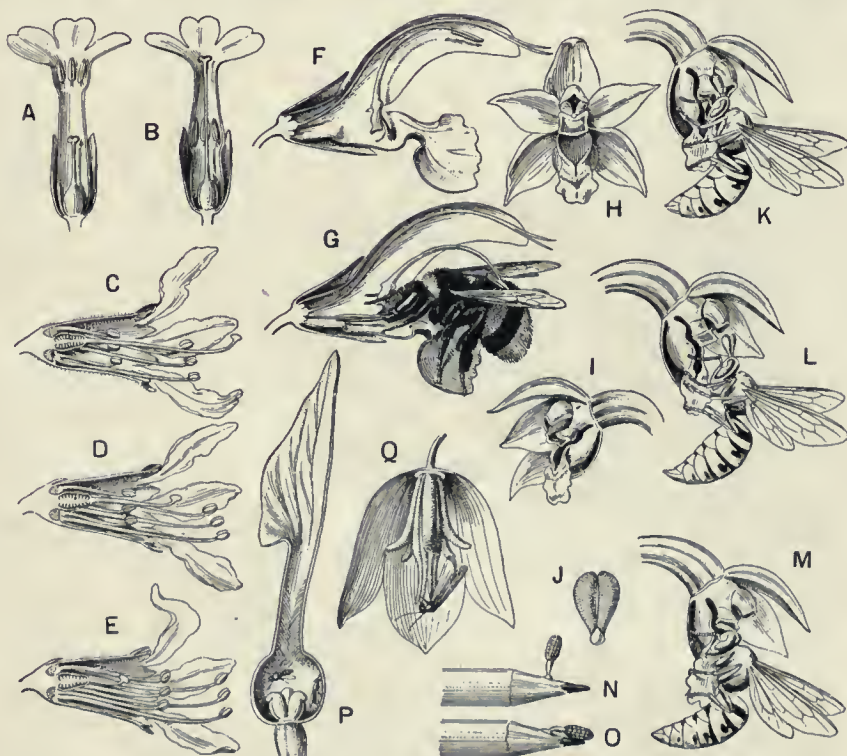


Fig. 101. — Dispositions des fleurs à insectes.

A, B, Primevère; C, D, E, Trimorphisme de la Salicaire; F, G, Saugé des prés; H, I, *Epipactis latifolia*; J, Ses masses polliniques; K, L, M, Visite d'une de ses fleurs par une guêpe; N, O, Masse pollinique (pollinaire) sur un crayon; P, Aristoloche; Q, Fécondation d'un *Yucca* par le *Pronuba yucasella*.



d'une fleur qui est à maturité, par suite de ses mouvements vient frotter les étamines, et, lorsqu'il s'envole pour aller visiter une fleur nouvelle, il emporte des grains de pollen en grand nombre qui sont attachés à sa trompe, à sa tête, à son dos, à ses pattes. Son corps est même souvent pourvu d'appendices qui fonctionnent comme de véritables brosses et qui retiennent ainsi aisément la poussière pollinique. Quand l'insecte, chargé ainsi inconsciemment de ces éléments fécondants, arrive sur une fleur de la même espèce dans laquelle les organes femelles sont à maturité, les parties de son corps chargées de pollen frottent contre le stigmate, qui est visqueux et qui agglutine et retient aisément les cellules mâles : celles-ci peuvent alors germer et réaliser la fécondation.

Les insectes sont donc les grands agents de la fécondation croisée. Or, les expériences de Darwin ont établi que le croisement était avantageux pour les plantes, et que les individus ainsi produits étaient supérieurs par tous les caractères, à la fois végétatifs et reproducteurs (en particulier le poids des graines obtenues par fécondation croisée), aux individus issus d'autofécondation, c'est-à-dire dans lesquels le pollen d'une fleur avait été employé à la fécondation du pistil de la même fleur. L'intervention des insectes paraît donc utile pour le perfectionnement progressif des types, c'est-à-dire pour la production d'individus qui auront plus de chances de se maintenir que les autres, qui sont plus faibles et moins féconds.

**Dispositions florales spéciales.** — On peut d'ailleurs observer une série de dispositions florales, réalisées dans le cours des siècles chez un certain nombre de plantes et qui semblent très favorables à l'intervention des insectes dans la pollinisation (fig. 101).

Nous pouvons citer, en premier lieu, le cas des fleurs *hétéro-*



Aristolochie siphon.

*stylées*. Il existe plusieurs plantes, notamment les Primevères, qui présentent sur des pieds différents des fleurs au premier aspect identiques, mais qui sont dissemblables par les points où s'insèrent les étamines et par la longueur des styles (fig. 101, A et B). Les unes ont les étamines insérées très haut et les anthères sont à la gorge de la corolle; leur pistil est, par contre, très court et le stigmate est situé profondément dans le tube de la fleur. Les autres, au contraire, ont un style très long et le stigmate apparaît à l'orifice de la fleur; les étamines sont insérées très bas dans la corolle. Par suite de l'existence de ces deux sortes de fleurs, tout insecte qui visitera la première, s'imprégnera de grains de pollen sur certaines parties de son corps (par exemple son dos) qui viendront justement au contact du stigmate des fleurs de la deuxième catégorie quand il les visitera, puisque cet organe se trouve à la gorge de la corolle. Inversement, l'insecte qui enfoncera profondément sa tête dans la seconde fleur et qui visitera ensuite une fleur de la première catégorie transportera inconsciemment le pollen des étamines profondes de la deuxième fleur sur le pistil à stigmate profond de la première fleur. Les particularités florales des Primevères précédentes favorisent donc grandement la fécondation croisée par les insectes. Darwin a d'ailleurs prouvé qu'en transportant artificiellement le pollen d'une fleur sur le stigmate de la même fleur (fécondation illégitime), on n'avait dans les capsules qu'un très petit nombre de graines mal venues, et même souvent la fécondation avorte presque.

On connaît des plantes, comme les Salicaires, qui sont hétérostylées, mais qui, au lieu d'être simplement dimorphes comme les Primevères, sont trimorphes. Elles ont en effet trois sortes de fleurs : les premières ont des styles très longs et deux sortes d'étamines, les unes à filets très courts, les autres à filets moyens; les secondes fleurs ont des styles de longueur moyenne et des étamines très longues et très courtes; les troisièmes fleurs ont des styles très courts et des étamines très longues et des étamines moyennes. Les stigmates des fleurs de la première catégorie à long style ne peuvent être fécondées (avec grande efficacité) qu'avec le pollen des étamines à très longs filets des fleurs des deuxième et troisième types; de même pour les styles moyens et courts, les stigmates sont pollinisés par les étamines de longueur correspondante des autres fleurs.

Le cas de la Sauge (fig. 101, F, G) nous permet d'entrevoir une disposition favorisant encore l'intervention des insectes par un mécanisme tout dissemblable. Les étamines ont la forme d'un fléau de balance à bras inégaux : le bras supérieur allongé, grêle; est infléchi sous la lèvre supérieure de la corolle et porte les anthères fertiles renfermant le pollen; les bras inférieurs sont courts et stériles; entre ces deux bras s'attache le support très court, qui n'est autre que le filet. Quand un bourdon arrive sur la fleur, il fait basculer avec sa trompe le bras inférieur de l'étamine, et le bras supérieur se rabat alors sur le dos de l'insecte fortement chargé de poils qui recueille le pollen, comme si une brosse frottait les anthères ouvertes. L'insecte s'envole ensuite chargé de poussière mâle; en pénétrant dans une autre fleur, il frottera inévitablement avec son dos le stigmate saillant hors de la lèvre supérieure de la corolle et opérera la fécondation croisée.

Dans les Aristoloches, on observe des phénomènes plus frappants encore. Le périanthe de ces fleurs a la forme d'un tube assez long, qui s'élargit à sa partie supérieure en entonnoir. Avant la fécondation, cet entonnoir est redressé vers le haut et semble par son orientation inviter les mouches à entrer dans le tube du périanthe. Ces insectes y pénètrent, en effet, et sans difficulté; ils rencontrent bien, il est vrai, le long du tube où ils s'enfoncent, une série de poils rapprochés les uns des autres, qui sembleraient devoir faire obstacle à leur marche en avant, mais comme ces poils sont orientés vers le bas, ils ne s'opposent pas à la pénétration. La mouche arrive donc sans difficulté à la partie inférieure renflée, où elle rencontre à la fois les étamines et le stigmate de la partie femelle. Tant que la fécondation n'est pas opérée, l'insecte est enfermé dans cette prison, car les poils orientés vers le bas sont croisés



Cl. F. Faideau.

Groupe d'Orchidées dans une serre.



les uns sur les autres et forment un obstacle insurmontable pour lui. Lorsque la fécondation a été opérée par les mouvements de l'animal, les poils se flétrissent, et il peut sortir, mais il est alors barbouillé de pollen et il pourra se rendre dans une autre fleur pour l'y déposer. Il n'entrera pas dans les fleurs fécondées, parce que celles-là ont un aspect flétri : leurs périanthes sont flasques et rabattus. Burck plaide cependant le rôle de l'autofécondation.

Chez les Orchidées (fig. 101, H à M), il y a des dispositions très spéciales qui sont également curieuses. Le pollen de ces plantes est aggloméré en masses ou *pollinies* qui restent agrégées entre elles. Si un insecte vient visiter une de ces fleurs, il touche, avec sa tête ou avec sa trompe, un petit appareil appelé *bur-sicule*, qui s'ouvre et met à nu une masse gélatineuse ; celle-ci est mise en liberté et s'attache à l'organe (tête ou trompe) de l'animal ; cette masse gélatineuse est reliée à la pollinie par un pédicelle appelé *caudicule*. L'insecte s'en-voie donc en emportant, attaché après lui, tout un appareil complexe désigné sous le nom de *pollinaire* (J) ; pendant le vol, la caudicule se contracte, change de direction, de sorte que lorsque l'animal arrive pour visiter une nouvelle fleur, la pollinie vient buter juste en face du stigmate et la fécondation croisée s'opère naturellement. Darwin a pu réaliser, d'ailleurs, les diverses phases de ce curieux mécanisme en introduisant un crayon dans une fleur (N, O) : le pollinaire qui s'y attache est transporté, avec contraction, sur la deuxième fleur, et il y a pollinisation.

Dans tous les exemples que nous venons de citer, la pollinisation est opérée par l'animal, mais d'une manière inconsciente. Il ne semble plus en être de même dans le cas de la fécondation des *Yucca*, par le *Pronuba yucasella* (fig. 101, Q). La mère récolte le pollen et le rassemble pour le déposer sur le stigmate, et en même temps, à l'aide de sa tarière, elle enfonce ses œufs dans l'ovaire. Comme les larves, en se développant, se nourrissent des graines du *Yucca*, il faut que la fécondation ait eu lieu et la mère se charge de cette opération, dont elle a découvert la technique.

**Expériences de Plateau.** — Le travail de Darwin était destiné à avoir un grand retentissement. De nombreux disciples ont adopté immédiatement cette hypothèse que l'adaptation des fleurs aux insectes constituait un exemple frappant de la sélection naturelle, puis une réaction s'est produite. On a montré des exemples assez nombreux (sinon très nombreux) de cas d'autofécondation chez les Orchidées. Forbes notamment, qui a étudié les Orchidées exotiques à Java, en cite un certain nombre qui se fécondent elles-mêmes. Un petit nombre d'exemples dans les cultures de serre en Europe a confirmé ce résultat. Bonnier a montré d'autre



Cl. F. Faideau.

Figuier commun avec fruits.

part que les nectaires sont fréquemment en dehors des fleurs dans d'autres familles, et que l'éperon des Orchidées (*Orchis*, *Cephalanthera*, etc.), très souvent, ne contient pas de nectar. La même fleur peut être visitée de façons différentes par un même insecte : ce qui semble indiquer que l'adaptation de la forme florale au corps de l'insecte n'est pas aussi complète qu'on le prétend.

Mais c'est surtout sur la question de l'utilité attractive de la couleur des fleurs que le combat s'est engagé et a été acharné. De très nombreuses expériences ont été entreprises par un grand nombre de savants (recherches de Lubbock, Forel, Bonnier, G. et E. Peckam, Wüst,

Dunhoff, Bethé, etc.) pour résoudre cette question délicate. Les uns se sont servis de papier ou d'étoffe colorés chargés de miel et ont étudié l'effet attractif des couleurs sur les guêpes, les abeilles. Selon Plateau, qui reprit toutes ces expériences, les résultats en sont illusoire et ne sont pas applicables aux façons de se comporter des insectes vis-à-vis des fleurs.

Plateau, dans une longue série de recherches, a essayé de se mettre à l'abri de toutes les causes d'erreur. Il a d'abord placé au milieu d'un Pêcher en floraison des fleurs artificielles extrêmement bien imitées ; aucune d'entre elles n'a été visitée par les hyménoptères qui arrivaient en grand nombre sur les fleurs naturelles.

Une deuxième méthode met en présence d'une légion d'insectes deux variétés d'une même fleur de coloris différents. Il faut que le nombre des fleurs soit le même à peu près dans les deux cas. Les insectes n'ont fait aucune différence dans leurs visites entre ces fleurs d'après leur coloris.

Une troisième méthode consistait à cacher la partie colorée d'une fleur avec un écran de papier ou un mor-



Fécondation artificielle des Pétunia.

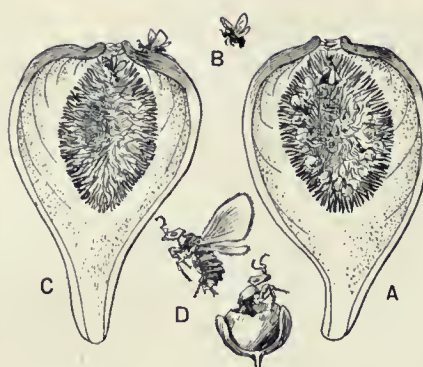


Fig. 102. — Caprification.

A, Caprification avec insecte sur les fleurs mâles ; B, Insecte allant à la bonne fleur C ; D, *Blastophaga* grossi ; insecte sortant de la galle (pistil).

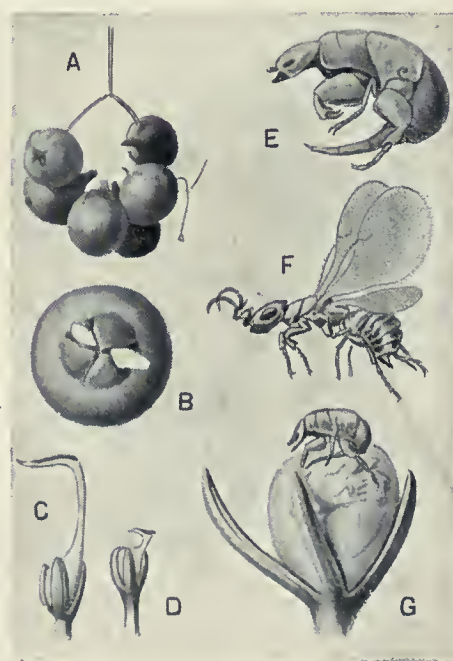


Fig. 103. — Caprification au moyen de dokkar.

A, Dokkar préparés pour la caprification ; B, Œil d'une figue avec les ailes d'un *Blastophaga* ; C, Fleur femelle à style long ; D, à style court ; E, *Blastophaga* mâle ; F, *Bl.* femelle ; G, Mâle rampant sur la galle.



Galle en schapska du Chêne (*Cynips Mayri*).Galle de la feuille de Tilleul (*Phytoptus*).Galle en cerise du Chêne (*Dryophante*).

ceau de limbe foliaire. Les insectes découvraient les fleurs sans être attirés par la couleur.

On peut, par exemple, dans une quatrième méthode, enlever la corolle d'une fleur ; cela n'empêche pas les visites des abeilles. Il faut cependant prendre la précaution de ne pas arracher les pétales avec des mains qui sentent la fumée, car cette odeur éloigne les insectes.

La conclusion de tout cet ensemble considérable de recherches longues et patientes est que les insectes ne sont guidés que d'une façon très imparfaite par la vue. Les recherches des physiologistes concluent d'ailleurs que les yeux à facettes donnent une vision assez confuse. Il semble bien plutôt que les insectes doivent être attirés par l'odorat, qui est extrêmement développé chez eux.

En somme, Plateau reconnaît, malgré toutes ces critiques, le rôle capital que « jouent les insectes dans la fécondation des fleurs ». En ce qui concerne les Orchidées, l'importance de leur intervention s'affirme par le cas de la Vanille qui, à la Réunion, ne peut être fécondée, parce que les insectes fécondateurs du Mexique, patrie de cette plante, n'existent pas dans cette colonie. Il a fallu alors recourir à la fécondation artificielle, qui se pratique chaque année sur des centaines de millions de fleurs. Il en est de même

pour bien des plantes d'ornement, comme les Gloxinia, les Pétunia, qu'on féconde en France dans les jardins ou dans les serres.

**Caprification.** — Les phénomènes qui se passent dans la caprification sont plus étranges encore que ceux que nous signalions plus haut à propos de la fécondation du Yucca. Il y a longtemps, dans le bassin méditerranéen, que l'on pratique l'opération désignée sous ce nom : elle était connue de Théophraste, botaniste grec, vivant à l'époque d'Alexandre le Grand ; elle a été décrite par Pline l'Ancien, le célèbre naturaliste latin, et plus récemment par Tournefort, qui a eu l'occasion de l'observer dans son voyage en Orient, à l'époque de Louis XIV. On suspend, au milieu des cultures de Figuiers, des caprifigues, c'est-à-dire des figes sauvages qui ne sont pas bonnes à manger et qui contiennent des moucheron (*Blastophaga psenes* : hyménoptères) ; ceux-ci s'envolent sur les Figuiers cultivés, pour y opérer la fécondation (fig. 102). Les caprifigues sont des réceptacles qui contiennent deux sortes de fleurs : en haut des fleurs à étamines, en bas des fleurs à pistil à style court. Or, ces dernières ont été transformées en des galls, c'est-à-dire qu'au lieu de contenir des graines, elles renferment des œufs de *Blastophaga*, qui se développent dans l'ovaire et se métamorphosent en un insecte. Quand cet hyménoptère est sorti de l'ovaire et a rampé dans la caprifigue pour arriver à l'orifice, il s'est barbouillé de pollen, de sorte que lorsque la femelle s'envole hors de sa prison, elle est prête pour la pollinisation. Dès qu'elle a été fécondée elle-même par le mâle, elle s'envole vers les Figuiers comestibles et pénètre par l'orifice étroit, où elle laisse d'ordinaire ses ailes ; une fois dans le conceptacle, elle cherche à l'aide de sa tarière à déposer ses œufs dans les ovaires, mais les fleurs femelles sont serrées les unes contre les autres et, comme les styles sont plus longs que les tarières, les œufs ne peuvent atteindre la cavité ovarienne ; mais pendant que l'animal fait tous ces efforts, il dépose le pollen sur les stigmates et opère la fécondation, ce qui amène la maturation des figes et la production d'un fruit délicieux qui n'est obtenu, avec toutes ses qualités, que dans la région où la caprification est pratiquée. C'est une opération connue des Napolitains, et qui est pratiquée en Algérie ; les « dokkar » ne sont autres que les chapelets de caprifigues que les Arabes suspendent au milieu de leurs plantations de Figuiers (fig. 103), et ils savent parfaitement que ces mauvaises figes sont remplies de moucheron. L'explication de la présence de ces insectes résulte de ce fait que ces caprifigues ont des fleurs femelles à pistil court et, lorsqu'elles sont visitées par la mouche



Fig. 104. — Culture de Champignons par l'Atta.

A. Feuille découpée par les *Atta discigera* ; B. *Atta* transportant des fragments de feuilles ; C. Une *Atta* grossie ; D. Nid ; meule de Champignons ; E. *Rozites gongylophora* ; F. Mycelium de *Rozites*.



mère, celle-ci peut déposer dans l'ovaire ses œufs, car sa tarière est assez longue pour cela : ce sont ses œufs qui se développent ensuite, comme il a été dit plus haut.

Les particularités que nous venons de signaler pour le Figuier cultivé sont d'ailleurs applicables à d'autres Figuiers, et on a pu les vérifier pour différentes espèces (*Ficus hirta*, *diversifolia*, *ribes*, *canescens*), mais, souvent, sous l'influence d'autres mouches ; par exemple, *Blastophaga quadripes*, au lieu de *Blastophaga psenes*. Il y a quelques années, les Américains ont cherché à obtenir des cultures de Figuier en Californie : ils avaient bien les arbres, mais ils ne parvenaient pas à obtenir les fruits, parce qu'ils n'avaient ni le Caprifiguier, ni le *Blastophaga*. C'est seulement à partir de 1899 que cette introduction ayant été faite, l'on a pu récolter des Figues du type de Smyrne ; c'est un grand événement agricole.



Termitières en Afrique occidentale.

galles sur le pétiole de la feuille de cet arbre ; d'autres acariens provoquent sur la feuille même des galles minuscules très nombreuses, allongées et d'un rouge vif. L'érinose de la Vigne est une maladie caractérisée par des boursoufflures dues aussi à un Phytote. C'est une petite mouche qui produit la galle « en bourse » du Lierre terrestre. Un autre diptère, l'*Urophore du Chardon*, est la cause d'une galle renflée, si commune sur le Chardon des champs, qu'elle lui a valu le nom de Chardon hémorroïdal.

Les grosses galles de l'Orme, qui sont aussi très fréquentes, sont dues à l'action du puceron lanigère, le *Schizoneura lanuginosa*, qui s'attaque en troupes nombreuses aux jeunes branches. Contrairement à ce qui se passe pour les galles précédentes, l'insecte n'en habite pas l'intérieur, mais bien la surface externe, dont les anfractuosités le protègent ; les excroissances de cette nature sont dites *galloïdes*.

**Les galles.** — Le cas des galles que nous venons de citer nous amène à dire quelques mots des *zoocécidies* ou galles proprement dites. Toutes les personnes qui ont un peu herborisé ont souvent récolté des feuilles de Chêne, à la surface desquelles il y avait des sortes de boutons affectant des formes diverses. Quand on ouvre ces galles, on y trouve une larve d'insecte, notamment de *Cynips*. C'est la mère qui a piqué la feuille avec sa tarière en y déposant, en même temps que l'œuf, une substance chimique qui a provoqué une excitation des tissus et une multiplication des cellules produisant une région hypertrophiée qui affecte toujours la même forme, les mêmes dimensions et les mêmes couleurs. C'est une particularité extrêmement curieuse, car ce sont là des phénomènes en apparence héréditaires. La piqûre d'un insecte, en vue de nourrir son petit, amène des déformations d'une plante apparaissant avec des caractères constants, comme s'il s'agissait de caractères héréditaires normaux.

La noix de galle ou galle du Levant est la zoocécidie la plus connue ; elle est due à un hyménoptère du groupe des *Cynips*, le *Diplolepis gallæ tinctoriæ*, qui pond ses œufs sur un Chêne d'Asie Mineure (*Quercus infectoria*) ; elle renferme une forte proportion de tanin. Le Chêne est le plus attaqué de tous les arbres ; ses feuilles offrent souvent des galles sphériques, de la grosseur d'une cerise, dues à la piqûre d'un *Dryophante*, insecte du groupe des *Cynips* ; elles ne renferment qu'une seule larve. Les *pommes de Chêne*, énormes nodosités irrégulières, bosselées et d'une belle couleur verte, sont dues à la piqûre d'un autre *Cynips*, le *Biorhiza pallida*. Chacune de ces grosses galles offre en son centre douze à quinze cellules, dont chacune est le logement d'une larve. Non moins curieuses sont les galles « en artichaut », qui semblent formées de petites touffes de feuilles écaillées ; elles sont encore l'œuvre d'un *Cynipidé*, l'*Andricus fecondatrix*. Il faudrait citer encore les galles « en chapeau », sortes de lentilles situées à la face inférieure des feuilles, et l'étrange galle « en chapska », qui se développe sur les cupules des glands du Chêne pubescent quand la femelle du *Cynips Mayri* y a déposé ses œufs.

Les *bédégars* ou *galles chevelues* des tiges d'Églantier naissent en mai, et ont en été la grosseur d'une nêfle ; ils sont recouverts de longs poils à nuances vertes et rouges entremêlées. Dans cette galle habitent les larves d'un *Cynips*, le *Rhodites de la rose*, petit insecte mou et rougeâtre, qui vit exclusivement sur les rosiers.

Les *Cynips* ne sont pas les seuls insectes gallicoles. Un acarien, le *Phytote du Tilleul*, amène, par ses piqûres continuelles, la formation de petites

**Les plantes à fourmis.** — L'animal sait donc préparer, en agissant sur une plante, en l'hypertrophiant, la nourriture dont il a besoin. Il peut, lorsqu'il s'agit d'un animal très intelligent, quelque chose de plus, c'est-à-dire fabriquer de toutes pièces, pour ainsi



Fig. 105. — Organes hospitaliers aux fourmis.

A, B, *Tococa lancifolia* ; C, *Hydnophytum montanum* ; D, *Myrmecodia echinata* ; E, Coupe du même ; F, G, H, I, Développement d'une graine de *Myrmecodia* ; J, Sommet d'une jeune tige de *Cecropia adenopus* avec deux dépressions ; K, Coupe d'une jeune tige ; L, Attache de feuille de *Cecropia*, avec corpuscule de Müller ; M, *Cordia nodosa* ; N, *Acacia sphaerocarpa* à stipules perforées ; O, Ses folioles, avec corpuscules terminaux de Belt analogues à ceux de Müller.



dire, son aliment végétal par la culture : c'est le cas pour les fourmis champignonnistes, qui fabriquent dans leur nid des meules à Champignons. Elles procèdent pour cela d'une façon singulière : elles commencent par saccager les plantations ou la végétation qu'elles rencontrent ; elles y parviennent en découpant les feuilles avec les pièces coupantes de leur bouche : elles sont si destructrices qu'elles ont mérité le nom de coupeuses de feuilles. Ce sont des espèces du genre *Atta*, et notamment l'*Atta histrix* (fig. 104), qui sont de véritables fléaux de divers districts, où elles rendent impossible la culture d'un certain nombre de plantes, comme l'Oranger, le Grenadier, les Rosiers, le Manguier, etc.

Cependant, ces animaux saccageurs ne se nourrissent pas des feuilles des plantes ; on s'aperçoit qu'après les avoir fragmentées et broyées, ils en forment des boulettes qu'ils accumulent les unes à côté des autres, de manière à constituer des sortes de murs ; en réalité, ce sont des meules à Champignons où ils « lardent » (c'est l'expression dont se servent les champignonnistes) le blanc ou mycélium, et le Champignon qu'ils cultivent avec une perfection remarquable est toujours le *Rozites gongylophora*. Ces petites bêtes ont acquis une telle maîtrise que leurs cultures sont plus parfaites que celles de leurs émules, les champignonnistes parisiens, car on n'y observe jamais de maladie : le travail s'y fait avec une propreté, une pureté admirables. Ce résultat se comprend, quand on sait que ce Champignon est l'unique aliment de toute la colonie de fourmis. On ne peut donc pas voir une association plus intime



Cl. de M. Alluaud.

Acacias à fourmis  
nourrissant des Lycénides enfermées dans des galles ; région de Kilimandjaro.

d'une plante et d'un animal, car ils ne peuvent pas se passer l'un de l'autre. Les nids de termites, qui atteignent de si grandes dimensions, sont aussi remplis par le mycélium de Champignons qui poussent et fructifient souvent à leur surface.

L'association d'une fourmi et d'un végétal peut se présenter avec d'autres caractères, qui sont très différents des précédents et très singuliers. Dans les pays où pullulent les fourmis coupeuses de feuilles, dont il vient d'être question, la persistance de certaines espèces attire tout de suite l'attention. Parmi ces espèces, on a signalé au Brésil, par exemple, les *Cecropia*, qui sont des arbres de la famille des Urticacées.

Quand on vient à secouer un de ces arbres, on comprend immédiatement la raison de l'immunité qu'il possède vis-à-vis des fourmis saccageuses : aussitôt après les premières secousses, on voit apparaître une armée de fourmis à la surface de l'arbre, qui se rassemblent en hâte et sur tous les points pour arrêter les attaques de tous les ennemis. Quand ces derniers sont formés par une troupe de coupeuses de feuilles, ils sont immédiatement repoussés avec perte. C'est à l'intérieur de l'arbre, dans les cavités de la moelle, que les fourmis protectrices appartenant au genre *Azteca* (*A. instabilis*, par exemple, vivant dans la moelle du *Cecropia adenopus*) font leur nid : chacune des logettes servant d'habitation est percée d'un orifice (fig. 105, J), qui est la porte de la chambre, permettant à la troupe d'*Azteca* d'apparaître au dehors au moindre danger. On voit donc que les fourmis rendent à l'arbre un service signalé, mais l'arbre n'est pas ingrat avec ses défenseurs, car il leur donne le vivre et le couvert. Quand on observe la légion des fourmis dans une période de paix, au lieu du branle-bas guerrier que nous signalions plus haut, on voit les animaux cheminer le long de l'arbre, en se dirigeant vers la partie supérieure, où se trouvent les feuilles ; d'autres fourmis reviennent vers leur nid en longues files et sont chargées de sortes de corpuscules ovoïdes ressemblant à de gros œufs qu'elles portent vers les logettes. C'est ce qu'on appelle les *corpuscules de Müller* (fig. 105, L), qui ont été enlevés aux feuilles qui les produisent en grand nombre à la base du pétiole, sur une surface de quelques centimètres carrés, au milieu de poils effilés. Ces corpuscules, gorgés de matières albuminoïdes et oléagineuses, constituent un aliment très riche pour les fourmis qui ne vivent que de cela et ne sauraient s'en passer. Ce qu'il y a de plus curieux à constater, c'est que les organes de Müller n'existent que sur les espèces de *Cecropia* présentant des fourmis. On retrouve des arbres habités par des fourmis dans les régions tropicales, par exemple, les *Acacia sphærocephala* (fig. 105, N). Les *Acacia* rencontrés sur la route du Kilimandjaro par Alluaud sont curieux ; Le Cerf y a vu une chenille de Lycénide (Lépidoptère) élevée dans les galles avec des feuilles d'*Acacia* par des fourmis du genre *Crematogaster*.

Il existe un certain nombre de végétaux appartenant à des familles diverses, qui sont susceptibles de donner asile à des fourmis (fig. 105) et qui présentent des cavités et des renflements dans la tige et dans la feuille, avec des fentes ou des orifices, qui mettent en communication ces nids avec le milieu extérieur ; parmi eux, on peut citer les *Myrmecodia*, les *Hydnophytum*, les *Duroia*, qui sont des Rubiacées, les *Tococa* (Mélastomacées).

Parmi ces plantes myrmécophiles, mentionnons les *Cordia nodosa* (Borraginée) qui, dans l'Amérique du Sud, sont habités par les *Azteca Ulei* et *Trailei* dans de grands renflements en ampoule, à la base des dernières ramifications des branches. Comme les nids à l'intérieur de la plante ne suffisent pas, les fourmis en construisent au dehors et y parviennent en devenant agriculteurs : elles accumulent de la terre sur les arbres et y déposent des graines de différentes plantes : *Nidulaire* myrmécophile, *Figuiers* myrmécophiles, *Marckea* de fourmis, *Ectozoma* d'Ule, *Codonanthe* de fourmis, *Philodendron* myrmécophile, qui y germent et, entre leurs racines, les *Azteca* construisent leur nid. Il est curieux de



Vegetationsbilder.

Jardin de fourmis (*Camponotus femoratus*), à Manaos.



constater que ce sont toujours les mêmes espèces de plantes que l'on voit sortir de ces nids, et elles constituent ce que l'on appelle les « jardins fleuris » de fourmis que l'on retrouve sur des territoires immenses, avec des caractères constants et composés d'espèces très distinctes. En outre, parmi ces espèces ainsi cultivées sur les arbres par les fourmis, la plupart sont épiphytes. On conçoit que le choix de ces animaux se soit porté vers des plantes qui devaient réussir dans les conditions où ils les plaçaient et qui, de plus, avaient un système de racines pas trop envahissant pour le nid : on ne s'étonnera pas de trouver, comme plantes de ces nids, des Aroïdées, des Broméliacées, des Pipéracées, des Moracées. Mais ce qui est plus curieux, c'est qu'il y ait aussi des espèces non aériennes qui ne vivent sur les arbres qu'avec les nids de fourmis : par exemple, le *Phyllocactus phyllanthi*, et surtout des Solanées (*Marckea* et *Ectozoma*) qui ne sont jamais épiphytes et qui ne le sont devenues que par l'intervention des *Azteca* ; il est bon d'ajouter que toutes les plantes des jardins fleuris de fourmis sont pourvues de baies qui, par leur succulence, doivent attirer les animaux. Enfin notons que les *Azteca* ne cultivent pas les mêmes espèces de plantes qu'un autre type de fourmis, le *Camponotus femoratus* du Brésil.

**Faune bromélicole.** — La température élevée qui règne dans les régions tropicales empêche l'existence de grandes mares permanentes dans les forêts, et cependant les moustiques y abondent, le paludisme et la filariose y règnent. D'intéressantes recherches de C. Picado ont montré le rôle important des Broméliacées épiphytes comme milieu biologique. La plupart de ces plantes ont, en effet, des feuilles engainantes, réunies à leur base, de manière à former de vastes godets dans lesquels s'accumulent les eaux provenant des pluies et de la condensation des brouillards nocturnes, et aussi toutes sortes de débris végétaux et animaux. Ces petites mares aériennes, innombrables dans les forêts des régions chaudes, constituent par leur ensemble un marécage permanent, suspendu, dans lequel viennent pondre une foule d'animaux : insectes, crustacés, vers, gastéropodes et même batraciens, dont les uns sont venus en volant, les autres en rampant le long des branches et des feuilles et dont plusieurs ont été transportés par le vent.

L'absence de putréfaction dans ces mares, dont l'eau est toujours claire et sans odeur, serait due à la sécrétion par ces végétaux d'une gomme exerçant une action diastasique ; ces ferments seraient capables de digérer les débris animaux et végétaux du fond. Grâce à leurs



Vegetationsbilder.  
Jardin de fourmis (*Azteca Trailei*) sur *Tococa* (Mélastomacée).

drupes, sont toujours colorés de façon à ressortir au milieu du feuillage ; leur épiderme est brillant, rouge ou violet foncé, parfois blanc. Leurs vives couleurs n'apparaissent qu'au moment de leur complète maturité ; elles attirent les oiseaux qui avalent les fruits mous, en digèrent la pulpe, tandis que les graines, pierreuses chez les baies, ou protégées par un noyau ligneux dans les drupes, traversent sans dommage le tube intestinal, sont rejetées loin de la plante mère et germent. Ainsi, par un enchaînement admirable de circonstances, les oiseaux assurent la perpétuité de l'espèce qui les nourrit. Dans nos pays, la carnosité des fruits des Ronces, du Prunellier, du Sureau, du Lierre, de l'Aubépine, du Houx, etc., assure la dissémination des graines de ces plantes ; le passage de leurs semences à travers l'intestin des oiseaux explique pourquoi on les rencontre assez fréquemment au sommet d'un vieux mur ou

dans une fourche d'arbre remplie de terre végétale. On trouve dans les régions chaudes de pareils fruits, destinés à traverser le tube digestif des animaux, chez les *Astelia* qui sont des Liliacées, chez les *Schlegelia* parmi les Bignoniacées, chez les *Fuchsia* parmi les Onagrarées.

La propagation des plantes qui vivent sur les arbres par les oiseaux est un fait d'ailleurs très anciennement connu pour le Gui, qui est, il est vrai, une plante parasite épiphytoïde et non une plante épiphyte.

L'origine des fruits charnus se manifeste assez nettement dans le cas des Liliacées à



*Caraguata cardinalis* (Broméliacée).



Cl. F. Faldeau.  
Fruits de la Bardane.





Ortie dioïque à poils urticants.



Panicaud maritime sur une dune.



Cl. F. Faideau.

Érable rongé par des chenilles.

baies : si l'on rencontre des espèces de ce type dans les îles lointaines séparées des continents par d'immenses mers, c'est qu'elles ont été propagées par les oiseaux qui les avaient mangées et ont contribué à orienter leur évolution dans le sens de la carnosité du péricarpe. C'est ainsi que, dans les *Yucca*, plusieurs espèces à baies existent dans les îles lointaines, tandis que la plupart des autres formes moins voyageuses ont pour fruit une capsule.

Les oiseaux jouent d'ailleurs un rôle important dans la dissémination des graines des plantes qui peuplent les archipels éloignés. Sur vingt-deux oiseaux d'origine continentale trouvés aux Açores, îles qui se trouvent à une distance de 1 500 kilomètres du continent africain, la moitié est formée de mangeurs de fruits qui peuvent très bien contribuer à introduire des plantes nouvelles : les autres espèces de haut vol peuvent porter des semences diverses attachées à leur pattes, à leurs plumes. Darwin a recueilli des fragments de terre attachés à la patte d'un oiseau et il a vu germer et fleurir un *Jonc bufonius*; un autre fragment contenait les graines de quatre-vingt-deux plantes. L'étude de la flore des îles est tout à fait instructive au point de vue du rôle que jouent les oiseaux : surtout les grandes espèces de haute mer, puissants voiliers comme les frégates, les albatros, qui contribuent à modifier la végétation des îles les plus reculées. Nous reviendrons plus loin sur ce sujet.

Les animaux peuvent intervenir d'une autre manière dans la dissémination des plantes : quelques fruits sont pourvus de crochets, de dents, d'aiguillons, à l'aide desquels ils se fixent à la toison des mammifères. Tout le monde connaît les fruits de la Bardane : ce sont les *teignes* que les enfants s'amuse à lancer sur les vêtements, auxquels ils s'accrochent ; lorsque ces fruits sont mûrs, ils se détachent au moindre contact et harponnent au passage les poils du chien, la laine du mouton et même le vêtement du berger. Les fruits de la Benoîte, de l'Aigremoine, qui sont deux Rosacées ; de la Carotte sauvage, qui est une Ombellifère ; du Gaillet gratteron, qui est une Rubiacée, sont aussi pourvus de crochets et disséminés par la toison des mammifères ; on voit donc des résultats semblables obtenus par les mêmes moyens. On peut dire, dans les divers cas que nous venons de citer, pour les espèces à fruits charnus ou à crochets, que les animaux rendent de grands services au règne végétal.

**Défenses des plantes contre les herbivores.** — Il n'en est pas toujours ainsi. Il s'établit souvent un véritable antagonisme entre le règne animal et le règne végétal et il semble que ce dernier soit obligé de s'armer pour résister aux mâchoires voraces qui le menacent. Cette lutte est surtout âpre dans les régions désertiques où la végétation est extrêmement rare, où par conséquent les animaux herbivores sont à la recherche du moindre rameau herbacé qu'ils peuvent se mettre sous la dent. La lutte pour l'existence, qui est dans ces contrées particulièrement intense, a orienté l'évolution d'une manière manifeste et a favorisé le développement de tous les organes piquants ; aussi la flore des déserts est-elle caractérisée par le développement extraordinaire des épines à la surface de tous les organes des plantes vivant dans ces régions. Dans nos pays, l'Aubépine, le Prunellier, la Ronce, les Chardons ont aussi de formidables défenses externes. Les poils rudes qui recouvrent les Boraginacées : Bourrache, Vipérine, font respecter ces plantes, tout ou moins par les mollusques et par les moutons.

Les végétaux ont d'ailleurs des moyens de défense variés contre les attaques des animaux : parfois c'est un enduit cireux qui est un obstacle pour les fourmis qui veulent y grimper (*Cecropia* du Corcovado) ; c'est un suc amer qui se trouve dans leur tissu ; c'est un liquide âcre, un poison ou un venin. Les Orties, et plusieurs Urticacées, surtout les *Laportea*, renferment des poils urticants qui sont des armes extrêmement redoutables contre l'homme et les animaux. Tous ces moyens de défense ne sont pas d'une efficacité absolue, mais ils suffisent parfois à éloigner quelques-uns des ennemis d'une plante, et un ennemi de moins c'est quelquefois le salut pour l'espèce : le latex âcre des Euphorbes ne les protège pas contre les insectes, mais il fait respecter ces plantes par les ruminants.

#### Les plantes carnivores. —

Quand un *Drosera* ou *Rossolis* est soumis à l'irritation produite par un insecte qui s'abat sur une de ses feuilles, les poils (en réalité ce sont les lobes des feuilles, car il y a des vaisseaux) qui la couvrent se rabattent successivement sur l'insecte par la contraction de tout le limbe ; puis l'ébranlement se communique au pétiole, le limbe contracté s'enroule sur ce dernier et l'animal capturé ne peut sortir ; il ne tarde pas à périr, et sous l'influence de sucs digestifs



Cl. de M. Diguët.

*Cereus ruficeps* de Tochapa (Mexique).





Dionée attrape-mouche.

Cl. F. Faideau.

produits par la plante et peut-être aussi par des Bactéries, les tissus de l'animal sont digérés. Au bout d'un certain temps, la feuille reprend sa forme primitive. Après trois manœuvres analogues, une feuille est hors d'usage. Certaines particularités sont très curieuses : c'est ainsi que le contact d'un fragment de cheveu ne pesant que quelques millièmes de milligramme met les tentacules en mouvement, alors que la chute des plus grosses gouttes de pluie est sans effet sur eux.

La Dionée attrape-mouche ou Trappe-de-Vénus, ce *miraculum naturæ*, suivant l'expression de Linné, est une petite plante de la Caroline du Nord. Chacune de ses feuilles en rosette comprend un pétiole ailé qui se prolonge par deux lobes de 1 à 2 centimètres de long, mobiles autour de la nervure principale comme charnière et qui fonctionnent comme des panneaux d'oiseleur. Leur bord libre est hérissé de pointes aiguës ; leur face supérieure présente des glandules rougeâtres et trois petits poils très irritables. Dès qu'un insecte frôle un de ces filaments, les lobes s'appliquent l'un contre l'autre, l'emprisonnent et les glandes sécrètent un liquide acide. Au bout de plusieurs jours, la prison s'ouvre lentement, mais on ne trouve plus que des débris du prisonnier. Selon Darwin, les lobes appliqués l'un contre l'autre ont fonctionné comme un « estomac temporaire » qui a digéré partiellement la proie et en a permis l'absorption.

Plusieurs autres genres de Droséracées, entre autres les *Drosera*, une petite plante voisine des Saxifrages, la *Céphalote* folliculaire, notre *Grassette*, commune dans les prairies tourbeuses, possèdent des propriétés analogues. Il en est de même de certaines plantes aquatiques, comme les *Utriculaires* et les *Aldrovandies*, dont les feuilles submergées présentent de petits pièges qui, chez les premières, rappellent une outre et, chez les secondes, les valves d'une coquille. On considère parfois aussi comme des pièges à insectes les ascidies des *Sarracenia* et des *Darlingtonia* (plantes de la famille des Sarracénacées) et celles des Népenthacées ; ce sont

des feuilles extrêmement curieuses, enroulées en cornet, en trompette, ou façonnées en urne. Elles contiennent toujours un liquide clair, dû à une sécrétion et accru de l'eau des pluies et de la rosée ; peut-être sont-elles surtout des réservoirs d'eau. Chez les Sarracénacées, c'est la feuille entière qui forme le cornet ; un lobe foliaire, ou couvercle, fixé sur le bord dorsal, en découvre plus ou moins l'ouverture ; chez les Népenthès, la nervure médiane de la feuille se prolonge au delà du limbe en un long pédoncule, parfois vrillé, que termine une sorte de cruche à couvercle. Tous ces organes sont ornés de couleurs brillantes et en-

*Drosera dichotoma* d'Australie.

duits souvent d'un suc mielleux qui attire les insectes. Ceux-ci périssent en grand nombre dans le liquide que contient l'urne ; les Bactéries interviennent dans la décomposition des animaux qui peuvent s'y trouver.

Un certain nombre de légendes circulent concernant ces plantes carnivores. On a prétendu que les urnes de *Nepenthes* étaient susceptibles de capter ou de digérer des petits oiseaux. Nous avons même eu l'écho d'une histoire plus fantastique encore qui a trouvé place dans certaines feuilles populaires des États-Unis. Il y était question d'une plante miraculeuse de Madagascar qui avait la propriété effroyable de saisir les hommes qui passaient dans son voisinage et de les emprisonner dans son bourgeon pour les digérer.

En laissant de côté de pareilles exagérations ridicules, il n'en subsiste pas moins le rôle sérieux de la capture d'animaux par des *Drosera*, par la Dionée gobe-mouche et par les *Utriculaires*.

Dans les urnes de ces dernières petites plantes aquatiques, on trouve régulièrement captés des animalcules d'eau qui, après s'être agités pendant un certain temps, finissent par cesser de se mouvoir et sont progressivement digérés et absorbés. La petite famille des *Lentibulariacées*, à laquelle appartiennent les *Utriculaires*, a d'ailleurs d'autres représentants carnivores : les *Pinguiculaires* et surtout les *Genlisea*. L'organisation de ces derniers est très extraordinaire. Les feuilles sont tubuleuses, avec deux ramifications à angle droit de la partie basilaire où se trouve une ampoule. Ces ramifications sont en forme de cornet, laissant ainsi des fentes qui sont des portes d'entrée par lesquelles s'introduisent les animaux pris au piège ; ils ne peuvent s'échapper, parce que les poils, bien orientés pour faciliter la pénétration, s'opposent tout à fait à la sortie. Un type très curieux est l'*Utricularia neottioïdes* (Amérique du Sud), sans utricules, mais pourvu de griffes servant à la capture des animaux.

*Nepenthes intermediaire.**Darlingtonia* de Californie.





LAC DE KINKAKUJI, AVEC VÉGÉTATION AQUATIQUE A FEUILLES FLOTTANTES (JAPON).

### III. — RAPPORTS DES PLANTES AVEC LE MILIEU

#### INFLUENCE DU MILIEU

L'action du milieu est beaucoup plus sensible sur les végétaux que sur les animaux ; le mouvement est une des caractéristiques les plus essentielles du règne animal ; la fixation, au contraire, la particularité fondamentale des plantes ; la plupart des animaux, en effet, peuvent fuir un milieu dont les conditions sont contraires à leur organisation et à leurs besoins ; la plante, par suite de son lien avec le sol, doit se transformer, s'adapter rapidement aux conditions que lui crée le milieu ou bien périr. Nous examinerons les milieux aquatique et souterrain, puis l'action du vent, celle du climat et des substances chimiques du sol.

#### Action du milieu aquatique. —

Dans les eaux vit une flore extrêmement variée. Sur les bords des rivières et des lieux bas périodiquement inondés croissent des Juncs arrondis, des Cladium, des Carex anguleux, des Scirpes aux épillets menus, de jolies plantes aux larges fleurs vivement colorées : Iris, Cardamine, Caltha ou Populage, Salicaire, Lysimachie, Spirée ulmaire, et tout un peuple de roseaux : Arundo, Phragmites, Baldingères, Typha ou Massettes qui bruissent et murmurent au moindre vent ; leurs tiges longues et minces se heurtent, se froissent, se courbent sous l'action des tempêtes, mais se redressent toujours. En dedans de cette ceinture qui forme la flore des marécages sont les plantes amphibies des rives qui, dans l'eau, ont une moitié du corps, tandis que l'autre moitié est dans l'air. C'est là que se rencontrent la Renoncule longue, le Rumex patience d'eau, la Renouée amphibie, les vénéneuses Ceananthes, les Rubaniers, le Butome en ombelle ou Jonc fleuri, les Sagittaires, les Hottonies. Dans le milieu aquatique, on

trouve ensuite bien des catégories de végétaux : les plantes nageantes fixées au sol : Limnanthèmes, Potamots et Nénuphars de nos pays, Lotus et Victoria, Hydrocléis et Eichornia (*Pontederia*) des régions chaudes ; les plantes submergées fixées au sol par la base : Vallisnérie, Hippuris, Myriophylle, etc. ; les plantes flottantes comme la Mâcre ou Châtaigne d'eau, l'Utriculaire, les Hydrocharis, les Cératophylles ou Cornifles, les Stratiotes, qui se tiennent entre deux eaux, puis montent à la surface pour fleurir et redescendent au fond pour mûrir leurs graines ; enfin, les plantes nageantes libres, comme les Lentilles d'eau, qui sont des Phanérogames ; les Salvinia et les Azolla, qui sont des Cryptogames. (Voir la PLANCHE EN COULEURS.)

L'action de l'eau sur les plantes se trahit par les formes diverses des feuilles submergées et nageantes qui s'observent dans une Sagittaire ou Flèche d'eau ; cette jolie plante a des feuilles aériennes en flèche, des feuilles submergées en ruban et des feuilles nageantes en cœur. Toutes les plantes amphibies présentent cette multiplicité de formes : les Renoncules aquatiques ont des feuilles submergées laciniées et des feuilles aériennes entières, comme aussi le *Bidens Beckii* ; les Nymphaea ont des feuilles submergées arrondies, translucides et minces, très différentes des feuilles nageantes fermes, mais de même forme, avec des stomates exclusivement à la face supérieure, tandis que les feuilles submergées n'en possèdent pas.

La vie nageante libre est un cas particulier de la vie aquatique dans laquelle les plantes restent au contact de l'air, mais sont détachées du sol ; elles flottent librement à la surface de l'eau. La dégradation due à ce mode d'existence se manifeste surtout dans les Lentilles d'eau (fig. 106, B, C), dont l'appareil végétatif est si atrophié qu'on n'y



Jonc commun.

Cl. F. Faldeau.





#### PLANTES D'EAU

1. Nelumbo rose. — 2. Nelumbo jaune. — 3. Nymphéa rose (Madame Paul Cazeneuve). — 4. Nymphéa violet (Madame Abel Chatenay). — 5. Nymphéa hybride bleu. — 6. Nymphéa hybride jaune. — 7. Nymphéa rubra. — 8. Limnocharis de Humboldt. — 9. Pontédéria. — 10. Aponogeton. — 11. Nymphéa blanc. — 12. Nénuphar jaune. — 13. Stratiote Faux-Aloès. — 14. Cornifle submergée. — 15. Utriculaire. — 16. Mênyanthe Trèfle d'eau. — 17. Vallisnérie. — 18. Myriophylle. — 19. Renoncule langue. — 20. Mâcre Châtaigne d'eau. — 21. Sagittaire. — 22. Salicaire. — 23. Cardamine. — 24. Iris faux-Acore ou d'eau. — 25. Caltha des marais ou Populage. — 26. Spirée ulmaire. — 27. Alisma Plantain d'eau. — 28. Lysimaque vulgaire. — 29. Butome en ombelle.









Arboretum Amazonicum.

Végétation littorale du rio Couanany.

peut plus reconnaître des tiges et des feuilles : il n'y a plus qu'une sorte de thalle. Le caractère supérieur de ces plantes se manifeste cependant par les fleurs d'abord et par les racines qui restent courtes et plongent dans l'eau, servant de balancier pour maintenir la Lentille en équilibre à la surface du liquide. On connaît des Lentilles d'eau brésiliennes, les *Wolffies arhizes* (fig. 106, A), qui ont un corps arrondi et sont tout à fait dépourvues de racines ; c'est seulement au moment de la reproduction, par la structure des fleurs, que l'on peut entrevoir des caractères de plante supérieure.

Une régression également accusée se manifeste dans les plantes entièrement *submergées* qui sont incapables de venir s'épanouir à la surface du liquide : elles n'ont que des feuilles minces, translucides et dépourvues de stomates. C'est ce qui arrive pour les *Potamogetons*, qui vivent dans les eaux courantes et sont attachées par leur base au sol. Parmi les plantes submergées il en est de plus dégradées encore : ce sont les espèces *flottantes*, qui ne sont jamais rattachées à la terre et qui restent libres dans les eaux. Ces plantes ont évidemment de grandes difficultés pour se nourrir, car, d'une part, elles ne peuvent plus rien emprunter au sol et elles sont entièrement dépourvues de racines ; d'autre part, ne parvenant jamais à la surface de l'eau, elles ne sont exposées qu'à une lumière très atténuée et l'assimilation chlorophyllienne reste faible pour elles. Les espèces de ce groupe sont aussi peu nombreuses : c'est là que se placent les *Cornifles* ou *Cératophylles*, les *Utriculaires*, les *Aldrovandies*. On peut remarquer, pour ces deux dernières espèces, qu'elles obviennent aux difficultés de la nutrition que nous venons de signaler en captant des animalcules aquatiques et en les digérant.

Parmi les plantes submergées fixées au sol par la base, on doit citer les fameuses *Vallisnères* (fig. 107), dont les fleurs mâles, produites par des pieds distincts, se détachent et deviennent libres sous forme de petits boutons sphériques qui emprisonnent une bulle d'air, ce qui leur permet de s'élever dans l'eau jusqu'à la surface, où ils s'ouvrent et naviguent comme de petits bateaux et entourent bientôt la fleur femelle qui est sur un deuxième pied.

*Hydrocharis morsus ranae*, en fleurs.

Arboretum Amazonicum.

Végétation littorale du rio Ucayali.

Celle-ci, en déroulant son long pédicelle spiralé, est venue s'épanouir également à l'air. La pollinisation ne tarde pas à s'opérer et, quand elle est accomplie, le pédicelle de la fleur femelle contracte ses spires et la maturation du fruit s'achève au fond de l'eau.

Non moins merveilleux sont les phénomènes révélés par l'étude des plantes des *cascades tropicales*. Les *Podostémacées* (fig. 108), que l'on trouve attachées aux parois des rochers dans ces stations très limitées, se rencontrent partout dans les grands fleuves de l'Amérique du Sud, de l'Afrique et de l'Inde. Ce sont de toutes petites plantes, semblables en apparence à des Lichens et à des Mousses, mais qui sont cependant beaucoup plus élevées en organisation, car elles ont des fleurs qui les rapprochent des *Saxifragacées*. La dégradation intense manifestée par l'étude de ces plantes s'explique par les conditions spéciales de vie où elles se trouvent. Attachées à des rochers dans lesquels elles ne peuvent pas s'enfoncer, elles ont dû se modifier d'abord en vue de la fixation ; elles produisent un long rhizome couvert de feuilles, attaché par des organes spéciaux appelés *haptères*, qui n'ont pas d'analogues dans les racines des autres *Phanérogames* : on serait tenté de regarder le long cordon cylindrique silicifié que nous venons de décrire comme une tige, mais la présence d'une coiffe à l'extrémité démontre nettement qu'il s'agit d'une racine. C'est là une première adaptation, la plus commune et la plus naturelle, mais il s'en produit d'autres très extraordinaires. A côté des racines qui ont rampé sur le roc, d'autres ont pu flotter dans l'eau ; celles-ci, par suite de l'action mécanique du liquide toujours en mouvement, se sont aplaties et transformées en lames vertes susceptibles d'onduler dans l'eau. C'est ce que l'on voit dans les *Dicraea*, et l'on serait tenté de croire que l'on a affaire à une Algue plutôt qu'à une racine, si ce n'était la présence d'une coiffe à l'extrémité.

**Action du vent.** — L'agitation de l'air a une influence considérable sur la végétation : le vent est un

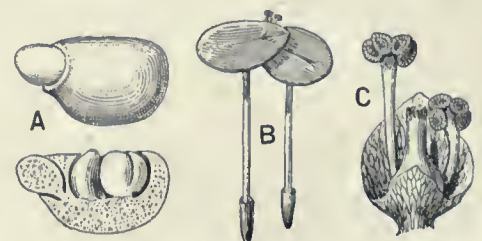


Fig. 106. — Lentilles d'eau.

A, *Wolffia arhiza* et coupe ; B, C, *Lemna minor* et son inflorescence.



Fig. 107. — *Vallisneria spiralis*.

A, Pied femelle avec fleurs flottantes entourées de fleurs mâles échappées des spathes du pied mâle B.

qui brûlent les feuilles. L'action continue des vents dominants sur les arbres plantés au sommet des falaises maritimes les rabougrit et les déforme. J. Früh a classé ainsi les différentes formes arborescentes des endroits soumis à des vents réguliers : 1° le tronc est vertical, mais dépourvu de branches sur la partie faisant face au vent ; 2° le sommet du tronc est incliné suivant la direction du vent dominant ; la couronne de l'arbre est asymétrique, comme élaguée du côté de la mer, plus développée à l'abri du vent ; 3° l'arbre est complètement incliné et rabougri.

**Action du milieu souterrain.** — Un autre agent qui est susceptible de modifier profondément les végétaux, est le sol. La vie souterraine est caractérisée par l'absence de lumière et, par cela même, tous les organes qui croissent en terre rappellent les caractères des plantes étiolées que l'on obtient en faisant pousser des graines dans une armoire : on sait qu'alors il n'y a pas production de chlorophylle, les tiges restent blanches, les feuilles sont atrophiées et jaunes. Les rhizomes présentent ainsi les caractères des plantes privées de lumière, mais il y a cependant des différences très manifestes entre la vie étouffée dans le sol et la vie dans l'air à l'obscurité ; la difficulté de la transpiration, la résistance des particules solides de la terre à la croissance, amènent un épaississement des tissus corticaux, une réduction du système central de la tige, ce qui est accompagné de l'atrophie de tout le tissu squelettique, c'est-à-dire les fibres, et de tout le système conducteur de la sève, c'est-à-dire les vaisseaux.

L'origine de la formation des tubercules des organes vivants dans le sol est encore assez obscure. On sait cependant d'une manière à peu près certaine que l'apparition des tubercules, ou racines fasciculaires des Ophrys et des Orchis, est liée à l'invasion, dans les racines, d'un Champignon qui amène la tuméfaction des bourgeons et la formation de tumeurs. Ces tubercules, dans ce cas, paraissent être des excroissances trahissant l'existence d'une sorte de

agent de fécondation qui transporte le pollen et un agent de dissémination des graines. Les vents violents, continus, qui règnent sur les plateaux, sur les hautes montagnes et surtout au bord de la mer, entravent la croissance des plantes et les déforment.

Le vent est un agent de dessiccation, il active la transpiration ; les herbes soumises à leur action diminuent leur surface d'évaporation, se revêtent de poils ou imprègnent leur épiderme de cire, restent petites, forment des rosettes ou des gazons. Au bord de la mer, l'action mécanique du vent est doublée d'une action chimique, car il est chargé de particules salines



Arboretum Amazonicum.

Podostémacées, sur les roches, dans les rapides de Guam.

maladie. Il est très vraisemblable d'admettre que quelque chose d'analogue a pu se passer autrefois pour la formation des tubercules de Pomme de terre, et Noël Bernard a formulé la théorie que les tubercules sont dus à des Champignons, ce qui a été confirmé par Magrou. Les Bactéries, dans le cas des racines de Légumineuses ; les substances osmotiques sucrées, dans le cas du Radis (expérience de Molliard), produisent un effet semblable.

D'ailleurs, c'est par un autre procédé cultural que l'on est arrivé à accroître le volume des tubercules : la méthode préconisée par Louis de Vilmorin en 1832 consiste à faire des semis tardifs de Carotte, de façon à transformer une plante annuelle en une plante bisannuelle. En repiquant au début de l'année suivante, on a un bon choix de porte-graines qui peuvent donner des semences, et ces graines engendrent à la génération suivante des racines améliorées : « Quelques-unes, dit cet auteur, dépassèrent 1 kilogramme ; certaines égalaient les meilleures Carottes de jardin. »

**Action du climat.** — L'allongement de la vie et des modifications très profondes dans les caractères des végétaux peuvent aussi résulter du changement de climat.

Le changement d'altitude produit des effets importants (fig. 109). Bonnier a établi le rôle de ce facteur pour la Linéaire alpine qui, par suite de la persistance de sa racine, peut être vivace aux hautes altitudes, tandis que dans les basses elle devient bisannuelle.

L'Arenaria à feuilles de Serpolet est annuel dans les plaines, tandis que sur les pics des Pyrénées il se maintient plusieurs années, grâce à son rhizome qui pénètre profondément en terre. Il y a d'ailleurs un résultat général qui établit bien l'exactitude du rôle de l'altitude, c'est que dans les Alpes, entre 200 et 600 mètres, la proportion des espèces annuelles et bisannuelles est de 60 pour 100, tandis que de 1 800 mètres jusqu'aux neiges éternelles, elle n'est plus que de 6 pour 100. La variation en latitude produit des effets analogues, car, tandis qu'aux environs de Paris, à 49° de latitude, il y a 45 pour 100 de plantes annuelles et bisannuelles, il n'y en a plus du tout dans la zone polaire et toutes les espèces sont vivaces.

Cette question est d'ailleurs liée à celle du climat et à son effet sur la végétation. On sait, par exemple, pour le Lilas, qu'en le déplaçant vers le Nord on constate un retard de plus en plus accusé dans la floraison. Le retard dans l'épanouissement des bourgeons floraux qui se manifeste ainsi pour une espèce peut parfois devenir héréditaire et se maintenir même avec un changement de pays. On reconnaît dans un jardin des individus précoces et des individus hâtifs : tel est le cas du fameux Marronnier du 20 mars des Tuileries, qui fleurissait toujours beaucoup plus tôt que ses voisins.

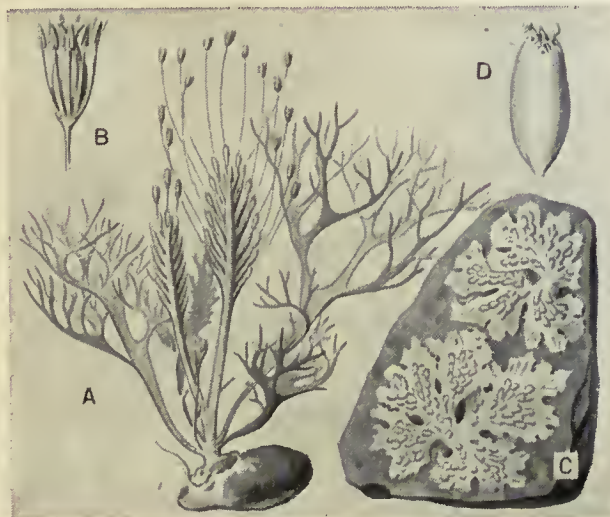


Fig. 108. — Podostémacées.

A, Mourera Weddelliana ; B, Fleur grossie ; C, Castelnavia ; D, Fleur grossie





Ormes penchés par le vent de mer.

Ces faits conduisent à donner l'explication du *dimorphisme saisonnier* mis en évidence par de Wettstein. On a signalé pour certaines espèces (*Gypsophiles*, *Gentianes*) l'existence d'individus tardifs et d'individus précoces. Or, on remarque que les petites espèces précoces, car ces particularités sont héréditaires, sont moins ramifiées que les espèces tardives et de port différent. Les caractères qui établissent les différences sont les mêmes pour les deux types de *Gentianes* (*G.* précoce, type hâtif; *G.* des Carpathes, type tardif), d'*Euphrases* (*E. montana*, précoce, et *E. Rostkoviana*, tardif; *E. tenuis*, précoce, et *E. brevipila*, tardif), etc. La similitude des différences de ces deux séries de petites espèces semble bien indiquer qu'il s'agit de types créés par les mêmes causes climatiques. Magrou a trouvé des variations semblables sous l'influence des mycorhizes.

On entrevoit ainsi l'explication de l'origine des petites espèces dont Jordan a révélé partout l'existence, et qui, bien que se rattachant à un type de Linné (par exemple le *Draba* de printemps), diffèrent cependant entre elles par des caractères extrêmement ténus, mais d'une extraordinaire constance héréditaire, comme Jordan l'a établi par trente années de culture.

Si les variations d'altitude et de latitude permettent d'entrevoir l'explication de l'origine de quelques-unes de ces petites espèces, on est encore loin de connaître les causes de la naissance de toutes, car elles sont légion. Après dix années de culture du *Draba* de printemps, Jordan en avait trouvé dix; après trente années, il en avait deux cents. Depuis l'époque lointaine de la publication des travaux si curieux de ce botaniste français, qui pulvérisait les espèces linnéennes, beaucoup d'autres auteurs ont confirmé ses résultats : cette notion de la division des anciens types est devenue une des plus importantes de la science actuelle.

Fig. 109. — Topinambour.  
a, Semé en plaine;  
b, En montagne, par Bonnier,  
à 2 300 mètres.

Il ne suffit pas de constater la division à l'infini des espèces, il faut encore découvrir le mode de naissance de ces petites formes. A ce point de vue, l'étude de l'influence des substances chimiques du sol est intéressante à envisager. On sait notamment que la présence du sel intervient pour faire apparaître une flore spéciale au bord de la mer et autour des marais salés. La présence de serpentine dans le sol, de minerais de zinc contribue à modifier certaines petites espèces et à leur donner des caractères particuliers tout à fait remarquables. On conçoit donc qu'il puisse y avoir des plantes *indicatrices du sol* et que certaines *associations végétales* soient caractéristiques de certaines régions. Au voisinage des villages, notamment, il y a une flore *rudérale* qui se développe sur les décombres et qui suit l'espèce humaine dans toutes ses migrations. On a constaté, de même, que la végétation des cratères des volcans éteints, à Java, était bien caractérisée et que, dans le fond de la cuvette volcanique, poussait une flore très spéciale qui ne se retrouvait pas sur les pentes externes et internes de la montagne d'origine éruptive.

**Action des substances chimiques du sol.** — Il ne suffit pas de constater la division à l'infini des espèces, il faut encore découvrir le mode de naissance de ces petites formes. A ce point de vue, l'étude de l'influence des substances chimiques du sol est intéressante à envisager. On sait notamment que la présence du sel intervient pour faire apparaître une flore spéciale au bord de la mer et autour des marais salés. La présence de serpentine dans le sol, de minerais de zinc contribue à modifier certaines petites espèces et à leur donner des caractères particuliers tout à fait remarquables. On conçoit donc qu'il puisse y avoir des plantes *indicatrices du sol* et que certaines *associations végétales* soient caractéristiques de certaines régions. Au voisinage des villages, notamment, il y a une flore *rudérale* qui se développe sur les décombres et qui suit l'espèce humaine dans toutes ses migrations. On a constaté, de même, que la végétation des cratères des volcans éteints, à Java, était bien caractérisée et que, dans le fond de la cuvette volcanique, poussait une flore très spéciale qui ne se retrouvait pas sur les pentes externes et internes de la montagne d'origine éruptive.



Cl. Diguët.

Cactées dans le cratère d'un ancien volcan du Mexique.

**Géographie botanique.** — L'extension des espèces est donc subordonnée au climat, et l'ensemble de la végétation d'une contrée prend des caractères particuliers qui peuvent être très distincts. L'aspect de la végétation d'un pays sans pluies notamment s'oppose d'une manière extraordinaire à l'aspect des forêts ou des régions arctiques. Il suffit de jeter un coup d'œil sur la photographie ci-jointe, prise au Mexique, pour s'en rendre compte. Les Cactées y dominent; la sécheresse amène chez ces plantes l'atrophie des feuilles, qui ne sont plus représentées que par des piquants à la surface de la tige, et celle-ci est remplie de tissus aquifères, de manière à pouvoir supporter de grandes privations d'eau; ainsi donc non seulement une réserve aqueuse est constituée, mais l'eau, une fois emmagasinée, se trouve indéfiniment conservée, puisque les feuilles, organes essentiels de transpiration, ont disparu.

Par ces quelques exemples on entrevoit ce qu'il faut entendre par le *facies* de la végétation d'un pays : les actions de milieu s'y trahissent d'une manière frappante et l'effet du climat mérite d'être l'objet d'une étude spéciale dans les chapitres qui vont suivre sur la *Géographie botanique*.

A mesure qu'on s'éloigne de l'équateur, les rayons solaires frappent le sol de plus en plus obliquement; la température devrait donc décroître régulièrement de l'équateur vers les pôles, mais les circonstances locales, comme la proximité de la mer, la fréquence des vents secs ou humides, etc., diversifient les climats, de telle sorte que des régions de même latitude peuvent avoir un climat très différent. Nous distinguons cependant trois climats généraux avec des flores correspondantes : celui des zones *glaciales*, celui des zones *tempérées froides* (flore des forêts) ou *chaudes* (flore méditerranéenne), enfin celui des zones *tropicales humides* (forêts tropicales) ou *sèches* (savanes, déserts).



Cl. Diguët.

*Echinocactus agglomeratus*, à 1 700 mètres d'altitude (Mexique).





Vegetationsbilder.

*Acæna ascendens*, des îles Falkland et de la Géorgie du Sud.

## FLORES ARCTIQUE ET ANTARCTIQUE

**Le climat arctique.** — Les conditions climatiques des contrées polaires sont tellement spéciales qu'il suffit de parcourir un tableau des températures et de l'humidité de ces régions pour entrevoir de suite quelles grandes conséquences doivent en découler pour les végétaux qui les habitent.

TABLEAU MÉTÉOROLOGIQUE DU SPITZBERG (MOSSEL-BAI, 79°53' N.)

	TEMPÉRATURE			HUMIDITÉ
	Moyenne.	Minimum.	Maximum.	
Janvier . . . . .	— 13°,7	— 32°,4	+ 3°,6	85
Mars . . . . .	— 20°,7	— 38°	— 0°,4	92
Avril . . . . .	— 17°,4	— 32°,6	+ 0°,2	97
Mai . . . . .	— 8°,5	— 19°,4	+ 3°,6	90
Juin . . . . .	+ 1°,1	— 3°,9	+ 9°,4	79
Juillet . . . . .	+ 5°,3	— 0°	+ 12°,8	—
Août . . . . .	+ 2°,1	— 2°,6	+ 9°	—
Septembre . . . . .	— 4°,6	— 19°	+ 6°,1	96
Octobre . . . . .	— 9°,9	— 27°,2	— 0°,6	94

Ce qui caractérise le climat polaire, c'est, d'une part, le long hiver froid et, d'autre part, le très court été (juin, juillet, août) ; ce sont, en outre, les longues nuits continues d'hiver, pendant lesquelles le soleil reste caché au-dessous de l'horizon, et les jours d'été, pendant lesquels le soleil ne se couche pas. Le soleil est au-dessus de l'horizon d'une manière constante pendant 65 jours à 70° de latitude, pendant 134 jours à 80°.

Ce ne sont pas tant les basses températures qui sont redoutables aux végétaux, car on peut en observer presque d'analogues dans les pays tempérés ; ce sont surtout les tourmentes de vent et de neige, car elles ne permettent pas l'accumulation de la neige,



Lichens des rennes (Toundras sèches).

dont le manteau protecteur contribue d'ordinaire puissamment à atténuer l'effet du froid.

Les températures d'été sont variables dans les diverses parties du domaine polaire, mais elles dépendent moins de la latitude que de l'existence ou de l'absence de courants d'eau chaude qui viennent réchauffer les terres arctiques : ainsi la température de l'air en juillet est seulement 3°,8 dans le Groenland oriental ; elle est de 13°,4 sur la côte nord de l'Asie, à Ussjank, terre un peu échauffée par les eaux marines.

Il y a dans ces régions des différences de température souvent considérables entre l'air et les objets exposés au rayonnement direct. Par 78°,5 de latitude nord, à Rensselærhafen, un thermomètre noirci (dans le vide) s'élève jusqu'à 21°, tandis que la température de l'air, au milieu de la journée, vers le 15 août, est 0°. Ailleurs, en mars, la température de l'air est de — 31° à — 33° et la neige commence à fondre au soleil.

Une question première doit se poser au sujet de la flore de ces terres désolées : N'y a-t-il place pour aucune végétation dans certaines régions arctiques ? Le centre du Groenland est occupé par des glaciers ; le Spitzberg, l'Islande, le nord de la Scandinavie, la Nouvelle-Zemble, le sud de l'Alaska, les terres de Baffin et de Grinne sont constitués par des régions montagneuses et les glaces peuvent venir jusqu'à la mer, de manière à ne laisser, pour ainsi dire, aucune place à la végétation.

Même s'il en était ainsi partout, et ce n'est pas le cas, toute trace de végétation ne serait pas exclue, car les champs de neige se couvrent parfois sur de vastes étendues d'Algues microscopiques (*Chlamydomonas nivalis*, etc.) et, à de grandes distances, le vaste manteau blanc apparaît maculé de rouge. En dehors de cette neige rouge, il y a toujours quelques places dénudées où peuvent s'installer quelques végétaux phanérogames ou cryptogames qui s'épanouissent quand arrive la saison favorable.

Sur le sol ainsi mis à nu soit par les tourmentes pendant l'hiver, soit par la fusion des neiges au printemps, les plantes ne se fixent pas sans de grandes difficultés. D'abord souvent le sol reste glacé à une faible profondeur et la glace qui vient de fondre est arrêtée dans son écoulement par celle qui reste solide en dessous, de sorte qu'un marécage se forme inévitablement dont l'eau est toujours à une température très basse. Ces conditions sont évidemment très préjudiciables au développement de la vie organique et les plaines qu'on rencontre dans les contrées arctiques sont de véritables solitudes, inhabitables pour l'homme, incapables de fournir de la nourriture aux animaux.

**Toundras.** — Les régions où ceci s'observe portent le nom de *toundras tremblantes* ou *marécageuses*, et les seules plantes qui y croissent sont presque seulement les Sphaignes. Ce sont des plantes curieuses, dont les cellules perforées peuvent, suivant les circonstances, se gorger d'eau en s'imbibant comme des éponges, mais qui en se vidant restent remplies d'air et apparaissent avec une teinte vert très pâle, blanchâtre, caractéristique.

A côté des toundras humides, il peut y avoir des *toundras*





*Eriophorum Scheuchzeri* en fruits, près du lac Thomson (Nouvelle-Zélande).

Cl. Verasc. Richard.

sèches; ce sont des étendues arides couvertes sans fin de Lichens des rennes et de Mousses : Polytric, Dicrane (1), auxquels viennent se mêler divers Lichens, Luzules et *Eriophorum*, susceptibles de supporter pendant la saison estivale une dessiccation intense, après avoir reçu une humidité très grande à la fonte des neiges. Ces divers végétaux, notamment les Lichens, ont des propriétés physiologiques qui sont bien en harmonie avec les froids intenses qu'ils supportent. Jumelle a soumis ces plantes à l'action d'une température de  $-40^{\circ}$  en les plaçant dans un ballon renversé qui était contenu dans la caisse à parois feutrées d'une glacière. Le Lichen ainsi refroidi a continué à assimiler le carbone de l'atmosphère; à ces basses températures, la respiration était au contraire abolie. Une telle propriété physiologique est capitale pour des végétaux exposés à des froids intenses, car ils continuent à se nourrir tant qu'ils ont de la lumière en quantité suffisante.

Dans les mers arctiques il se passe quelque chose d'analogue pour les Algues qui vivent dans les eaux salées. Elles trouvent le moyen de se nourrir d'une manière remarquable, malgré les froids intenses, car elles ont parfois des dimensions véritablement colossales. C'est le cas des *Macrocystis* et des *Nerocystis* qui peuvent atteindre 200 mètres de long, des *Lessonia* et autres Algues gigantesques des régions arctiques ou antarctiques.

Les *Macrocystes* (fig. 145, A) sont formées d'une sorte de tige, insérée sur les rochers par de très forts crampons; cette pseudotige s'étend horizontalement au niveau de la mer et émet des rangées de fausses feuilles étroites, avec flotteur à la base. Les *Lessonies* ont des tiges dressées et des ramifications qui retombent comme les branches d'un Saule pleureur.

**Caractères de la flore arctique.** — Pour les plantes terrestres Phanérogames, les propriétés physiologiques sont évidemment différentes et il est absolument impossible à toute végétation ligneuse et arborescente de s'installer dans un pays où la durée de la végétation est très courte et les températures supérieures à  $10^{\circ}$  très rares. Quelques Bouleaux rampants ou quelques Saules nains (Saule polaire, Bouleau nain) peuvent cependant atteindre quelques centimètres au-dessus du sol et, en s'insinuant entre les anfractuosités des rochers, arrivent à donner des fleurs.

Les basses températures de l'air pendant le jour, et surtout pendant la nuit (quand il y en a), constituent un obstacle très sérieux pour la croissance des pousses végétatives. Le froid qui règne également dans le sol est contraire au développement des organes souterrains et rend difficile l'absorption par les racines. On a comparé

les dimensions d'individus de la même espèce qui ont crû, les uns en Europe centrale, les autres dans les régions polaires :

	Europe centrale et septentrionale.	Région polaire.
<i>Solidago Virga-aurea</i> . . . . .	30 à 60 cm.	7 à 10 cm.
<i>Epilobium palustre</i> . . . . .	30 à 60 cm.	5 cm.

Les pousses végétatives d'un Saule polaire en août, à une époque où la croissance de l'année va se terminer, atteignent en moyenne 1 à 5 millimètres, rarement 9 à 11 millimètres, et chacune d'elles porte deux feuilles très petites (7 à 11 millimètres de long sur 5 à 11 millimètres de large). L'épaississement est souvent encore plus faible et le gain annuel d'une tige d'Airelle se réduit à un vaisseau (*Airelle uligineux*).

La végétation polaire ne peut donc pas devenir ligneuse arborescente : elle est surtout formée de plantes herbacées, mais ce sont toujours des herbes vivaces, car les plantes annuelles manquent complètement : elles n'ont pas assez de temps pour mener à bien leurs fleurs et produire leurs graines; il faut les efforts soutenus de plusieurs années pour y parvenir. Une observation de Kjellmann, botaniste de l'expédition scandinave de la Vêga, est intéressante à signaler à ce propos. Il eut l'occasion d'observer à Pittekoj, qui était la station d'hivernage, le *Cochlearia fenestrata*, à la fin de 1878. La plante avait bien fleuri dans l'été de 1878; ses inflorescences renfermaient des fleurs à divers états de développement, les unes en boutons, les autres en fruits, quand l'hiver revint brusquement et arrêta toute croissance. On aurait pu croire que toute la plante allait être détruite par le froid : il n'en fut cependant rien, malgré l'absence de manteau protecteur de neige,



Saule polaire.



Saule réticulé.

(1) La multiplication relative des Mousses par rapport aux plantes vasculaires dans le Nord résulte du tableau suivant :

	Mousses.	Plantes vasculaires.
Europe centrale. . . . .	600	3 000
Spitzberg . . . . .	180	124
Groenland. . . . .	262	386





Cl. R. Holmsen.

*Melandrium apetalum* (Spitzberg).

Cl. R. Holmsen.

*Polemonium humile* (Spitzberg).

et, lorsque l'été de 1879 se manifesta, les boutons à fleur qui avaient été pétrifiés par le froid s'amollirent et s'ouvrirent comme par enchantement et, de l'aisselle des feuilles, partirent de nouvelles inflorescences ébauchées précédemment. Le travail d'une saison sert donc l'année suivante. Cela ne veut pas dire que le froid n'a pas d'action sur les fleurs; s'il agit peu sur les boutons floraux quand ils sont bien protégés, il manifeste ses effets sur la fructification, qui avorte très communément, et sur les graines, qui ne se forment pas.

Nathorst a montré qu'au Spitzberg 75 pour 100 seulement des fruits arrivent à maturité. Il y a d'ailleurs surtout des plantes à floraison printanière dans les pays septentrionaux; ce sont des plantes peu exigeantes au point de vue calorifique et ce sont celles qui ont le plus de chances de se maintenir. Si l'on rencontre, par hasard, quelques espèces que l'on peut qualifier d'estivales, celles-là, quand on s'élève trop vers le Nord, n'ont pas le temps de fleurir et elles restent réduites à leurs organes végétatifs. Le *Rubus chamaemorus*, par exemple, est stérile au voisinage de sa limite nord d'extension.

**Steppe chaude d'été polaire.** — Si l'été polaire est très court, si l'air est souvent froid, cela ne veut pas dire que les rayons solaires ne sont pas, à certains moments, très ardents, et l'activité de la radiation dans la zone glaciaire nord est aussi redoutable pour les végétaux que pour les voyageurs qui grimpent au mont Blanc et qui reviennent défigurés, la peau du visage pelée par les violents effets du soleil. Cette remarque est utile à rappeler pour faire comprendre quelques caractères de la végétation polaire qui peuvent, de prime abord, paraître étranges. Quoi de plus singulier, en effet, que de constater des points de ressemblance entre la flore polaire et celle des déserts ou des steppes les plus chaudes. C'est que, dans les deux cas, les plantes doivent se protéger contre une trop intense et trop rapide perte d'humidité. Warming a signalé déjà depuis longtemps le caractère désertique de la végétation du Groenland en été. Ceci se manifeste par le fort durcissement des feuilles qui sont à consistance de cuir, ou raides, ou en aiguille pour diminuer leur transpiration; ce dernier résultat est encore atteint par la tendance de la plante entière à former des coussinets arrondis



Cl. R. Holmsen.

*Saxifraga Groenlandica* et *nivalis* (Spitzberg)

de grande taille, particularité qui est extrêmement commune (*Draba* alpin, Coquelicot à tige nue, Saxifrage à feuilles opposées, etc.). Ailleurs, la protection est réalisée par l'enroulement de la feuille en dessous, cachant pour ainsi dire les stomates, appareils de transpiration; enfin la couche cireuse acquiert un grand développement et est très utile pour diminuer la perte d'eau (*Saule glauque* et réticulé).

D'ailleurs ces fortes chaleurs estivales peuvent favoriser parfois l'éclosion d'une végétation admirable, lorsqu'en un point où le sol est bombé, l'eau dégelée peut s'écouler complètement: c'est là que se rencontrent les meilleurs pâturages recherchés par les Samoyèdes et que l'on peut trouver des pays presque enchanteurs, si l'on se reporte au tableau célèbre tracé par Baer de la végétation de la Nouvelle-Zemble, qu'il a comparée à celle d'un jardin.

Il nous reste à examiner quel est le rôle de ces jours polaires dont la durée peut être de plusieurs mois. Les expériences de Bonnier dans les caves des Halles, celles de Kjellmann dans les régions arctiques, ont appris qu'un éclairage continu produit une sorte d'étiollement vert pour les plantes d'Europe; mais les plantes polaires, comme la *Cochléaire fenestrée*, se développent bien mieux et produisent beaucoup plus de feuilles qu'à un éclairage discontinu.

**Caractères botaniques.** — Nous avons signalé dans tout ce qui précède les caractères généraux et biologiques de la flore arctique; il nous faut envisager maintenant ses caractères botaniques. La pauvreté de la flore arctique est très remarquable et plus profonde encore que ne semblerait l'indiquer le chiffre de 750 espèces, correspondant à l'ensemble de la population végétale de ce domaine qui s'étend cependant sur d'immenses territoires.

Si l'on examine comment ces plantes sont réparties, on voit que chaque île ou presque-île ne contient qu'un nombre beaucoup plus restreint de types: 320 espèces pour le Groenland, 122 pour le Spitzberg, 193 pour la Nouvelle-Zemble, 124 pour la presque-île de Taïmyr. Sur les 320 espèces groenlandaises, 101 se trouvent seulement sur les deux côtes. Cette flore arctique est répartie entre 50 familles, parmi lesquelles il faut citer: Cypéracées 10 pour 100, Graminées 10 pour 100, Crucifères 8 pour 100, Caryophyllacées 7 pour 100, Renonculacées 5 pour 100, Rosacées 5 pour 100, Saxifragacées 5 pour 100, Éricacées 5 pour 100, Composées 4 pour 100. Une vingtaine d'espèces seulement sont spéciales à la flore polaire et ne se retrouvent nulle part ailleurs sur le globe. Les espèces très caractéristiques de la flore arctique sont: *Dryas octopetala*, *Silene acaulis*, *Melandrium apetalum*, *Polemonium humile*, *Saxifraga Groenlandica*, *Lynchnis apetalum*. Comme Graminées: *Phippsia algida* et quelques genres monotypes: *Dupontia* et *Pleuropogon*.

**Les terres antarctiques.** — Parmi les terres perdues dans les immensités de l'océan Antarctique, on peut citer l'île de Kerguelen, explorée

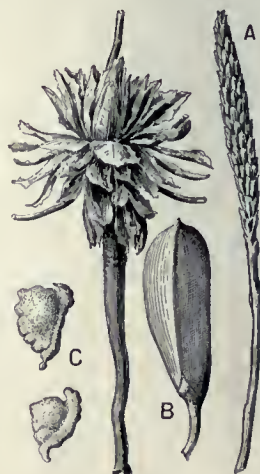


Fig. 110.  
Chou de Kerguelen.  
A, Inflorescence;  
B, Silique; C, Graines.





Flore antarctique : Graminées, Colobanthus et Mousses.



Cl. L. Gain.

Mousses sur les rochers aux îles Argentines.

récemment par les voyageurs Boissière, qui ont rapporté au Muséum des échantillons de l'espèce la plus caractéristique de la flore phanérogamique de cette île (vingt et une espèces) qui est le Chou de Kerguelen (fig. 110), *Pringlea antiscorbutica*, une Crucifère très intéressante. L'île de Kerguelen est située entre 48° et 50° de latitude sud ; son plus grand diamètre atteint 20 kilomètres ; elle a une chaîne de montagnes de hauteur moyenne de 1 000 mètres (Mont Ross, 1 900 mètres). Les sommets sont couverts de névés ; il en descend des glaciers dont quelques-uns atteignent le niveau de la mer. Le climat de Kerguelen est franchement marin. La différence entre le mois le plus chaud (février) et le mois le plus froid (juillet) ne dépasse pas 6°, 50. Le minimum absolu est 10°, le maximum absolu 20°. La température moyenne de l'année est 3°, 1. L'humidité relative est grande et la précipitation atmosphérique abondante ; il y a des chutes de neige toute l'année. Signalons comme végétaux remarquables une Rosacée, l'*Acæna ascendens*, et une Ombellifère, l'*Azorella Selago* ; cette dernière plante a été retrouvée à l'île Macquerie, à la Terre de Feu ; elle manque à la Nouvelle-Zélande.

Dans la Géorgie du sud et les îles Malouines vivent deux Graminées, le *Poa flabellata* et l'*Aira antarctica*.

Cette dernière espèce a été rencontrée plus au sud par l'expédition française du Pourquoi-Pas de Jean Charcot (1908-1910) ; c'est la seule Phanérogame de cette région très froide, avec le *Colobanthus crassifolius* (Caryophyllacée), avec des Mousses (1) et des Lichens (2). La neige verte s'observe à l'île Petermann ; la neige verte et la neige rouge sont abondantes en certaines régions de la côte ouest de la terre de Graham. Parmi les espèces d'Algues les plus remarquables de cette neige verte ou rouge, on doit citer *Mycacanthococcus antarcticus* et *ovalis*, *Chlamydomonas antarcticus*, *Pseudotetraspora Gainii* ; cette dernière espèce est dédiée à Gain, le naturaliste de l'expédition Charcot. La neige rouge de l'île Wiencke forme de grandes plaques sur les falaises de glace et à la surface de la neige près des rookeries de pingouins ; elle est composée de *Rhaphidonema nivale*, *Stichococcus bacillaris*, *Ancylonema Nordenskiöldii*, etc. On retrouve la neige rouge à l'île Petermann. On peut mentionner, comme Algues d'eau douce dans ces régions des Schizophycées (*Lyngbia*, *Oscillatoria*, *Nostoc*), quelques Conjuguées (*Cosmarium*) et Chlorophycées (*Ulothrix*, *Conferva*, etc.).

Pendant l'hivernage à l'île Petermann, les moyennes mensuelles de la température de l'eau de mer en surface et de l'air ont été :

ANNÉE 1909	MER	AIR	ANNÉE 1909	MER	AIR
Janvier . . . .	— 0°, 30		Juillet . . . .	— 1°, 83	— 6°, 79
Février . . . .	— 0°, 09	+ 1°, 38	Août . . . . .	— 1°, 84	— 5°, 66
Mars . . . . .	— 0°, 23	+ 0°, 96	Septembre . .	— 1°, 76	— 5°, 90
Avril . . . . .	— 1°, 56	— 5°, 03	Octobre . . . .	— 1°, 22	— 2°, 43
Mai . . . . .	— 1°, 75	— 5°, 14	Novembre . . .	— 0°, 99	— 1°, 13
Juin . . . . .	— 1°, 81	— 6°, 46	Décembre . . .		

(1) Espèces les plus fréquentes : *Webera Racovitzae*, *Bryum perangustidens*, *Polytrichum strictum*, *Drepanocladus uncinatus*. La flore bryologique antarctique comprend en tout cinquante à soixante espèces.

(2) *Sphærophorus*, *Cladonia*, *Stereocaulon*, *Usnea*, *Letharia*, *Polycauliona*, *Physcia*, *Lecanora*, *Lecidea*.



Cl. L. Gain.

Algues croissant entre les pierres (île Petermann).





Une clairière dans la forêt russe.

### FORÊTS BORÉALES ET FORÊTS AUSTRALES

Après avoir exploré les zones polaires, si l'on se dirige vers des régions moins désolées, on rencontre tout de suite un autre aspect de paysage et une végétation dont le nombre des espèces est beaucoup plus élevé. Il faut évidemment, pour se rendre compte du facies de la végétation spontanée, parcourir des régions où la civilisation humaine n'est pas trop intervenue et où la nature règne encore en maîtresse.

Cette zone est surtout caractérisée par les forêts, et elle est développée principalement dans l'hémisphère boréal, dans le nord et le centre de l'Europe et de l'Asie, et dans le nord de l'Amérique du Nord. Dans l'hémisphère austral, l'absence de grands continents, étendus suivant les parallèles, ne laisse constater la présence d'une telle flore qu'à la pointe extrême de l'Amérique du Sud, où elle est surtout caractérisée par des Hêtres (*Nothofagus*).

**Le climat.** — Au point de vue du climat, il y a évidemment des variations notables à y signaler, mais ce qui caractérise ces contrées, c'est l'alternance nette de saison chaude estivale et de saison froide hivernale. L'humidité et la pluie sont assez abondantes toute l'année, surtout pendant les mois d'hiver, de printemps et d'automne, mais elles ne manquent pas au cours de l'été.

Les variations sont d'ailleurs très importantes, aussi bien quand on voyage vers l'est de l'Europe et en Asie que lorsqu'on traverse l'océan Atlantique pour aller dans l'Amérique du Nord.

La principale différence qui existe entre l'ouest et l'est de l'Europe, entre le climat de la Bretagne et celui de la Russie du Nord, tient principalement à l'influence de la mer qui se fait fortement sentir dans tout l'ouest de l'Europe, c'est-à-dire dans tous les pays qui sont réchauffés par le Gulf-stream. Ce fait se manifeste par l'avance qui y a lieu dans l'éclosion du printemps. On a dressé des cartes où sont représentées par une teinte uniforme les régions pour lesquelles un phénomène quelconque, par exemple la floraison du Lilas, se produit en même temps (fig. 111). On sait que lorsqu'on se déplace vers le Nord, cette floraison retarde, mais il y a un retard également appréciable quand on se dirige vers l'est de l'Europe.

Le retard dans l'éclosion du printemps est, par rapport à Paris, de 13 jours à Bruxelles, de 46 jours à Prague, de 52 jours à Varsovie, de 87 jours à Pulkowa, en Russie. Il est vrai que si, dans ces dernières contrées, la chaleur est lente à venir, une fois qu'elle a commencé, elle progresse avec une très grande rapidité et, vers le milieu de la saison, les fleurs d'été sont fréquemment plus tardives à l'Ouest qu'à l'Est. Le long de l'Atlantique, il règne donc, en Europe occidentale, des températures moins froides pendant l'hiver que dans l'Est; par contre, la sécheresse y est beaucoup moins grande pendant l'été. Ces différences s'exagèrent à mesure que l'on s'avance vers l'est de l'Asie.

Si l'on compare maintenant les États-Unis et la France ou l'ouest de l'Europe, on voit que le climat des premiers, malgré des variations, est assez analogue au nôtre, mais les hivers y sont plus rigoureux et les étés plus chauds. A égalité de latitude, il y a une différence très

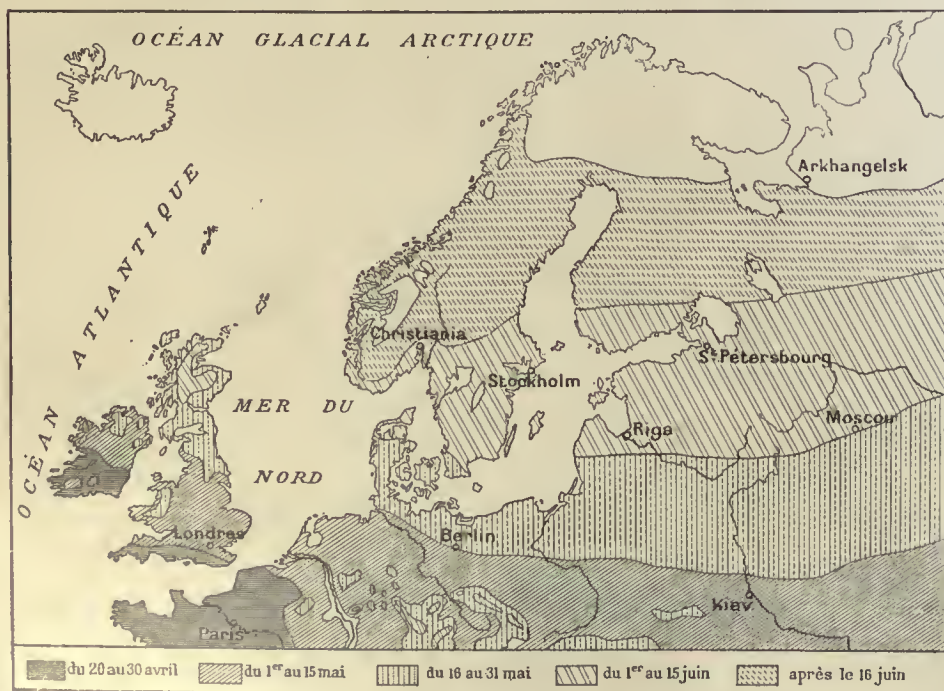


Fig. 111. — Carte de l'apparition de la floraison du Lilas en Europe.





Pins sylvestres (Forêt de Fontainebleau).



Pins maritimes (Sud-ouest de la France).

notable dans l'apparition du printemps. Voici plusieurs villes américaines et européennes où le printemps se manifeste en même temps :

Villes américaines.	Latitude.	Villes européennes	Latitude.	Différence de latitude.
New-York. . . .	40°42'	Marbourg . . . .	50°47'	10°05'
New-Albany . . .	30°17'	Dijon . . . . .	47°19'	9°02'

Les villes américaines sont plus au nord de 9° à 10° que les villes européennes correspondantes comme dates d'éclosion.

**Caractères généraux de la flore forestière.** — Ces différences ne sont pas négligeables ; elles expliquent bien des particularités de la végétation, mais elles sont compatibles avec le développement d'une flore qui partout affecte les mêmes caractères généraux. Ce qui la définit, c'est l'existence de grandes forêts, dont nous pouvons prendre une bonne idée en parcourant les régions de Compiègne ou de Fontainebleau. Sans doute, en beaucoup de points, la civilisation a opéré le défrichement et les cultures ont pris la place des grandes étendues forestières d'autrefois, mais ces changements sont relativement récents, et on peut caractériser la flore naturelle qui nous occupe par la présence d'un grand nombre d'arbres tels que les Hêtres, les Chênes, les Pins sylvestres, les Bouleaux blancs, les Frênes, etc.

Quelles conditions assignent une limite à cette zone ? On pourrait être tenté de penser que c'est le froid qui est le principal obstacle au développement de la végétation arborescente dans le Nord. Il ne semble cependant pas qu'il en soit ainsi, car Werschojansk, en Sibérie, point où l'on a observé les températures les plus basses à la surface du globe (— 64°), est dans le domaine forestier et non dans la zone arctique. Le facteur le plus important qui tend à arrêter les Bouleaux et les Pesses au seuil de la toundra polaire est surtout le vent. Les tourmentes d'hiver ont une influence néfaste sur les arbres : elles enlèvent les branches et les dessèchent. Les froids tardifs du printemps sont aussi à redouter : ils surprennent la végétation au moment de son départ ; aussi ont-ils comme effet de raccourcir encore la période d'activité utile du végétal, période déjà très courte normalement dans ces régions. On doit donc conclure que ce n'est pas la chaleur, en valeur absolue, que réclame l'arbre pour se maintenir ; ce sont des conditions secondaires (dérivant, il est vrai, de la température) qui sont, en fait, les vraies sources du mal dans lesquelles il faut chercher les causes de la disparition des arbres.

**Les arbres des forêts boréales.** — La forêt boréale peut affecter deux aspects principaux. Tout à fait dans le Nord, ce sont les arbres à aiguilles ou Conifères qui prédominent, caractérisés surtout par leurs feuilles persistantes ; en outre, on y voit régner les mêmes espèces souvent sur d'énormes surfaces ; dans les régions plus méridionales, ce sont les arbres à feuilles caduques qui deviennent plus nombreux. Ce n'est pas là, comme de juste, une division absolue ; le Bouleau papyracé remonte très au Nord ; par exemple, dans l'Alaska, il accompagne la Pesse blanche, qui marque la limite septentrionale des forêts dans cette région élevée vers le pôle. Enfin, parmi les Conifères, les Mélèzes se différencient par la caducité de leurs feuilles ; malgré cela, ces plantes

peuvent s'élever très haut ; et dans le Labrador, le Mélèze américain accompagne la Pesse blanche à l'extrême bord septentrional du domaine forestier.

Les noms que nous venons de citer montrent que la flore n'est pas tout à fait semblable dans l'Amérique du Nord et dans le domaine correspondant de l'Ancien Monde. Les espèces sont assez voisines ; ce sont des espèces représentatives et correspondantes. Le Mélèze américain remplace le Mélèze d'Europe ; le Pin résineux correspond au Pin sylvestre ; le Sapin baumier prend la place du Sapin pectiné ; le Hêtre ferrugineux se substitue au Hêtre sylvestre. Il y a d'ailleurs des formes arborescentes qu'on ne trouve pas en Europe et qui sont caractéristiques de cette région américaine, comme le Tulipier de Virginie (*Liriodendron*), les Sassafras, les Magnolia.

Par les îles Aléoutiennes et le détroit de Behring, il s'établit



Futaie de Hêtres (Forêt de Fontainebleau).





Le Muguet des bois (Environs de Paris).

Cl. F. Faideau.

une continuité de la flore de l'Asie et celle de l'Amérique du Nord, mais il y a de grandes différences entre les deux côtes américaine et européenne de l'Atlantique. Le voisinage de la mer modifie aussi souvent la flore; le Pin maritime, par exemple, remplace sur nos côtes le Pin sylvestre.

**Le sous-bois.** — Partout la forêt affecte les mêmes caractères généraux. Au-dessous des grands arbres, dans les forêts de Conifères, le sous-bois est très peu développé; les aiguilles s'accumulent en grand nombre et couvrent le sol, qui ne peut nourrir qu'un petit nombre d'herbes, de Fougères et de Mousses, et, à l'arrière-saison, de Champignons à chapeau. Dans les forêts qui se dépouillent l'hiver, le sous-bois est plus riche: on y voit des arbustes, comme les Cornouillers, le Houx aquifolié, les Genévriers, l'Épine-vinette, les Aubépines, les Pruniers épineux; dans l'Amérique du



Genévriers aux environs d'Arbonne (Seine-et-Marne).

Nord, le *Fatsia horrida*, les *Myrica*, etc.; en outre, il faut citer quelques types spéciaux: le Houx cassine qui correspond au Houx aquifolié, les *Mahonia* qui remplacent les *Berberis*, les *Calycanthes*, la Comptorie, l'Asiminier trilobé; à la place des Bruyères, les Camarines, les Menziésies.

Entre les arbres et les arbustes, et s'appuyant sur eux, peuvent se développer quelques lianes, mais elles ne sont pas ici bien nombreuses, telles que le Lierre, lié à la distribution du Hêtre et surtout du Chêne; les Clématites, les Ronces, les Rosiers, le Houblon. Mais jamais cette végétation adventive ne prend un grand développement, sauf dans les forêts japonaises, qui ne sont d'ailleurs rattachées au domaine actuellement étudié que d'une manière un peu détournée, car on les considère comme appartenant à une flore de type méditerranéen. On trouve les Schizandres dans le bassin de l'Amour et les Ménispermés dans l'Amérique du Nord.

Dans les forêts à feuillage caduc, la flore printanière est riche: les Muguet, les Jacinthes,



Cl. F. Faideau.

Lianes de Clématites dans les bois.

les Anémones, ornent de leurs fleurs variées le sous-bois. Pendant l'été, les feuilles des arbres se développent, et la lumière qui arrive dans le fond des bois s'atténue fortement; il en résulte qu'il n'y peut croître que des végétaux dont les exigences lumineuses sont très faibles, comme les Fougères herbacées: Polypode, Aspide, Fougère grand aigle (*Pteris*), et une série d'Orchidées saprophytes, comme la Néottie nid d'oiseau, les Epipogons, les Corallorhizes.

A l'aide de méthodes photométriques précises, Wiesner a pu déterminer la variation de l'intensité de la lumière à l'ombre de nos forêts, à mesure que se développaient les feuilles, et il a pu fixer ainsi quelles plantes pouvaient y réussir, et en suivre l'étiollement progressif à mesure que l'atténuation lumineuse devenait trop forte. Par exemple, pour l'Hépatique trilobée, le pétiole, qui a une longueur de 29 millimètres pour une lumière égale à l'unité, a une longueur de 108 millimètres pour une lumière égale à un sixième. En même temps que le pétiole s'allonge, le limbe diminue, et, à l'obscurité absolue, le pétiole a 174 millimètres et le limbe est presque complètement atrophié. Wiesner a fait des constatations analogues avec le Muguet, avec le *Prenanthes purpurea*, le *Vincetoxicum officinale*.

**Clairières, prairies, montagnes.** — L'atténuation de la lumière en été rend la végétation sous les forêts très pauvre et souvent stérile; mais à l'orée des bois ou dans les clairières, la lumière





Prairies dans la vallée de la Belle-Rivière (Miquelon).

arrive plus aisément et le sous-bois se développe. Lorsque les clairières se parent au premier printemps, on y peut voir fleurir des plantes bulbeuses comme les Safrans ou Crocus; elles peuvent former les prairies sèches avec toute la légion des Graminées : Paturins, Ivraies, Flouves, Avoines, etc., ou les prairies humides, avec les Cypéracées et Joncacées : Laiches, Souchet, Ériophore, Clade et Jongs. Le long des rivières, on rencontre une flore spéciale de grandes Graminées et Cypéracées aquatiques : Phragmite commun et Scirpe lacustre.

Un autre type de végétation que l'on rencontre dans la flore boréale est celui des hautes montagnes, avec certaines plantes caractéristiques, comme l'Edelweiss. Concentrées sur les grandes chaînes, comme les Alpes, les Pyrénées et les Montagnes Rocheuses, ces espèces se répandent peu à peu, à mesure que l'on va vers le Nord, en Scandinavie, en Sibérie, et dans l'Alaska, dans l'Amérique du Nord. Au-dessous des prairies alpines, on observe la zone subalpine avec les Rhododendrons ferrugineux et hirsute; on retrouve plus bas sur les pentes des montagnes de l'Europe centrale la flore forestière, qui débute par la zone des Conifères.

D'autres variations sont à mentionner dans le domaine forestier

Edelweiss  
(*Gnaphalium Leontopodium*).

tiques et Lichens. Quant aux parasites, nous ne les connaissons que par le Gui et la Cuscute.

**Adaptation aux variations saisonnières.** — Si nous nous arrêtons aux caractères de la végétation arborescente, qui constitue le fond de la végétation du domaine forestier, on voit qu'ils dépendent à la fois du froid de l'hiver et de la chaleur de l'été. Pendant l'hiver, l'arbre se dépouille, mais son tronc reste exposé aux intempéries et son écorce épaissie, rugueuse, crevassée, est bien propre à supporter, grâce à sa couche épaisse de liège qui constitue un véritable matelas d'air, un abaissement inusité de température. La



Forêt de montagne dans l'Oberland.

Cl. Wehrli.

proprement dit. Quand une rivière traverse une région humide, non seulement les lianes peuvent devenir plus nombreuses, mais les épiphytes peuvent apparaître en petit nombre. Le long de la Trave, en Allemagne, les vieux Saules hébergent une flore adventice formée de plantes à graines légères transportées par le vent (Achillée millefeuille, Laiterons, Épilobes, Rumex), ou à fruits charnus transportés par les oiseaux ou les autres animaux, comme les Fraisiers, les Chèvrefeuilles, etc.

C'est là un fait très exceptionnel et très intéressant car, en règle, les épiphytes font presque complètement défaut dans les pays froids. Ils ne sont représentés que par quelques Mousses, Hépa-



Cl. A. Steiner.

Les Crocus au printemps, en Suisse.





La neige et le givre en forêt de montagne.

Cl. Wehrli.

protection des bourgeons est également efficace et les matières gommeuses et la résine qui les couvrent, l'absence de stomates, sont évidemment propres à supprimer la transpiration en une saison où les racines ne fonctionnent pas, où la sève circule mal, et où toute cause qui tendrait à la mettre en mouvement porterait le plus grand trouble dans la plante.

Si pendant l'hiver le végétal redoute toute cause qui produirait la transpiration, il n'en est pas ainsi pendant l'été, et la délicatesse des feuilles ainsi qu'une série de particularités de leur structure sont bien en harmonie avec ces besoins. Ainsi donc, les arbres à feuilles caduques doivent concilier, pour ainsi dire, deux besoins opposés : transpirer beaucoup pendant l'été, transpirer très peu pendant l'hiver. Les arbres à feuilles persistantes, comme les Houx, les Conifères, ont un problème plus délicat à résoudre, car ils gardent leurs feuilles pendant l'hiver ; ils n'échappent à ce danger qu'en épaississant et en durcissant la cuticule, grâce à laquelle ces végétaux diminuent fortement la perte d'eau pendant l'arrêt de la végétation. Cependant, la présence de feuilles, même très étroites, pendant l'hiver, permet l'accumulation des neiges et du verglas,

sous le poids desquels les branches peuvent se rompre ; danger rendu minimum précisément par l'étroitesse des aiguilles foliaires.

Le domaine forestier peut être envahi, non seulement par des espèces polaires dans les parties froides, mais aussi par les plantes de pays plus chauds : c'est la flore adventice ; on a signalé, notamment, 11 pour 100 d'espèces localisées surtout dans le domaine méditerranéen.

**Forêts australes.** — Il y a donc une harmonie marquée entre l'arbre et le milieu où il se développe, dans l'hémisphère

nord. Les parties continentales de l'hémisphère sud, où des conditions semblables se rencontrent, sont beaucoup plus restreintes et la zone forestière est limitée à la pointe sud de l'Amérique du Sud. Ce sont surtout des Hêtres qui abondent dans cette contrée, mais, assez communément, ils ont des feuilles persistantes, particularité liée à l'étroitesse et à l'extrême humidité de la pointe de l'Amérique du Sud, comprise entre deux grands Océans. A mesure que l'on va plus au Nord, le climat devient plus sec et les Hêtres à feuilles caduques apparaissent : tel est le cas du *Nothofagus pumilio*, représenté sur une photographie ci-contre ; on remarque, en l'examinant, qu'il y a un parasite sur les branches, mais qui est spécial à cette région : c'est le *Myzodendron*. On voit un certain nombre de Hêtres de la Terre de Feu s'avancer au Chili jusqu'à 35° de latitude : là on note un mélange d'espèces qui ont perdu leur feuillage persistant et d'autres qui l'ont gardé. Le *Nothofagus obliqua* et le *N. procera* ont un feuillage caduc au Chili, tandis qu'ils sont toujours verts dans les forêts antarctiques. Une autre espèce, le *N. Dombeyi*, qui a ses feuilles toujours vertes dans les pays froids, garde ce caractère dans les régions plus tempérées. On conçoit également comment il peut arriver qu'une plante

comme le *N. antarctica*, qui se dépouille de son feuillage au Chili, le perde également dans les forêts antarctiques. On explique ceci en disant que les arbres à feuilles persistantes ont leur centre de formation dans le Sud ; les espèces à feuilles caduques, leur centre de différenciation dans le Nord.

Darwin a donné de l'aspect désolé des forêts de la Terre de Feu cette belle description : « Tout d'abord, c'est à peine si je puis faire quelques pas à cause des cataractes et des nombreux troncs d'arbres tombés qui barrent le passage ; mais le lit du torrent s'élargit bientôt, les inondations ayant emporté les bords. J'avance lentement pendant une heure en suivant les rives rugueuses et déchiquetées du torrent, mais la grandeur et la beauté du spectacle compensent bientôt toutes mes fatigues. La sombre profondeur du ravin concorde bien avec les preuves de violence que l'on remarque de toutes parts. De chaque côté, on voit des masses irrégulières de rochers et des arbres déracinés ; d'autres arbres, encore debout, sont pourris jusqu'au cœur et prêts à tomber. Cette masse confuse d'arbres bien portants et d'arbres morts me rappelle les forêts des tropiques, et cependant il y a une profonde différence : dans ces tristes solitudes, que je visite actuellement, la mort, au lieu de la vie, semble régner en souveraine. Le pays entier n'est qu'une énorme masse de rochers sauvages, de collines élevées, de forêts inutiles, le tout enveloppé de brouillards perpétuels et tourmenté de tempêtes incessantes. La terre habitable se compose uniquement des pierres du rivage. » Cette citation est bien propre à faire comprendre quelle impression profonde certains types de la végétation peuvent faire sur l'esprit de l'homme ; elle met en lumière d'une façon saisissante l'action du climat.



Vegetationsbilder.

Hêtres de la Terre de Feu (*Nothofagus pumilio*) avec parasites (*Myzodendron punctatum*).



Cl. L. Goin.

Arbres entraînés par un torrent, près Punta Arenas (Chili).



## FLORE MÉDITERRANÉENNE

**Climat, caractères généraux de la flore.** — Les bords de la Méditerranée sont caractérisés par un climat marin très spécial et très doux, qui diffère notablement de celui des contrées septentrionales de l'Europe; il se distingue par la brièveté de l'hiver, où le froid n'est, en général, pas persistant, sauf dans les pays montagneux, et par les pluies qui y sont fréquentes; la période chaude dure de huit à dix mois et la saison très chaude souvent de trois à cinq, et sans pluies. A ce domaine floral se rattachent trois régions assez distinctes : 1° les îles et les côtes de l'Atlantique, les Açores et les Canaries qui, par suite de l'influence de la mer, ont un climat beaucoup plus uniforme; 2° la zone méditerranéenne proprement dite, qui comprend tout le pourtour de la Méditerranée; 3° la région qui s'étend à l'est de Damas, où les pluies sont beaucoup plus faibles (20 centimètres par an): ce sont les steppes de l'Iran, qui font passage aux steppes de l'Asie centrale. Cet ensemble constitue un domaine très riche, avec 7 000 plantes vasculaires, dont 4 200 sont propres à cette région.

C'est le pays des plantes ligneuses de pays secs et toujours vertes; c'est la patrie de l'Olivier, de l'Oranger, du Laurier, du Chêne-liège, du Grenadier. Le Palmier nain ou *Chamærops* croît spontanément à Nice et correspond à la limite nord de la famille des Palmiers en Europe (44°).

Les caractères de la végétation sont partout les mêmes : les arbres ne sont pas en général très élevés; leur tige est massive, leurs branches noueuses; leurs feuilles sont, d'ordinaire, fermes, entières, lancéolées ou linéaires, quelquefois très étroites, comme celles des Bruyères arborescentes. Les plantes tout à fait charnues, succulentes, sans feuilles, sont rares et, s'il y a quelques Cactées, ce sont des plantes souvent acclimatées, comme les *Opuntia* ou Figuiers de Barbarie, qui sont d'origine américaine et propagées partout. Les lianes ligneuses à tige toujours mince n'abondent pas; les lianes herbacées sont, au contraire, plus répandues. Les plantes dressées herbacées sont rares et n'offrent rien de bien caractéristique. Les Mousses et les Lichens, sur l'écorce des arbres, manquent presque complètement, ainsi que les épiphytes appartenant aux Phanérogames.

La végétation est interrompue deux fois, d'une manière irrégulière : par le froid de l'hiver et par la sécheresse de l'été, et il n'y a que de courtes périodes pendant lesquelles se rencontrent à la fois les conditions optimales de température et d'humidité; en général, il y a séparation de ces deux facteurs.

**Maquis, garrigue.** — Le nombre des arbrisseaux toujours verts est considérable, et les buissons, qui constituent ce qu'on appelle le *maquis*, sont certainement les plantes les plus caractéristiques de cette flore. Là prédominent les Arbousiers, qui sont parés simultanément de leurs fleurs et de leurs fruits rouges et hérissés de petites aspérités qu'on a comparées, un peu à tort, à des fraises; là, se rencontrent le Pistachier Lentisque, les Bonnets d'évêques, les Bruyères arborescentes, Daphnés, Cistes, Oxyrides, etc.



Cl. Alinari.

Bois d'Oliviers aux environs de Rome.

Le maquis proprement dit, dont on a une bonne idée en Corse, où il sert de refuge aux réfractaires à la loi, se rencontre surtout sur terrain siliceux. On le considère comme le sous-bois de forêts primitives qui ont disparu, sauf en quelques régions. C'est sur ce sol siliceux que l'on rencontre, dans le sud de la France, le Chêne-liège et le Pin d'Alep. Le Pin Pignon se rencontre çà et là sur terrain sablonneux; le Pin Laricio est aussi une espèce caractéristique de la flore méditerranéenne. Le maquis s'étend quelquefois sur de très vastes espaces, avec une constitution très monotone : en Espagne, il est formé de Cistes; ailleurs, dans l'est de l'Europe, de Pistachiers Lentisques.

Dans les *garrigues*, qui s'observent dans le midi de la France, la végétation est plus basse encore et se développe surtout sur le terrain calcaire; là encore, on y voit les restes de forêts où le Chêne-Houx et le Pin d'Alep prédominaient. Le type principal de végétation est celui dont l'Olivier nous fournit un exemple important. Arbuste à l'état sauvage, en Orient, il est devenu par la culture dans tout le bassin méditerranéen un arbre massif, à tige ramifiée à une faible hauteur, à branches noueuses, à écorce épaisse, profondément fendue; il est caractérisé surtout par ses feuilles dures, petites, étroites, entières, à bords recourbés, qui, au-dessus, sont pileuses d'une manière épaisse et d'un vert mat, mais qui, en dessous, ont des poils écailleux et un aspect argenté brillant. Ce type à feuilles dures entières se retrouve dans beaucoup d'autres plantes, dans les Chênes notamment, comme le Chêne-Houx, le Chêne-liège.

Les feuilles sont un peu plus grandes et verticillées dans le Laurier-rose et opposées dans les Lauriers, qui croissent aux Cana-



Cl. F. Faideau.

*Opuntia monacantha* (Monaco).

Vegetationsbilder.

*Chamærops humilis* et *Pistacia Lentiscus* (Garrigues des Baléares).





Pin Laricio (Corse).



Eremurus spectabilis (Espagne).



Cl. Faber.

Cypres à gros fruits (Californie).

ries. Aux îles Madère et aux Canaries, un arbre bien caractéristique est le Dragonnier.

Une autre plante typique du maquis est le Myrte commun, avec ses petites feuilles raides. Ces limbes étroits aromatiques se rencontrent aussi dans le Romarin officinal, la Lavande, le Thym vulgaire. Les feuilles presque en aiguilles sont caractéristiques des Bruyères, parmi lesquelles on peut signaler la Bruyère en arbre, la Bruyère de Portugal, etc. Un type rare est, au contraire, celui à feuilles composées pennées que l'on rencontre dans le Pistachier Lentisque. Comme plante grimpante par des vrilles stipulaires, on peut citer le Smilax âpre, aux feuilles persistantes et dures.

Enfin, la région méditerranéenne est extrêmement riche en plantes bulbeuses et tuberculeuses : c'est le royaume des Tulipes, des Narcisses, des Asphodèles, des Eremurus, des Muscari, des Glaïeuls, des Anémones. Là aussi abondent les Ophrys, les Orchis, les Arum ou Gouets.

Parmi les représentants d'un autre domaine, on peut rencontrer par exemple les Peupliers, les Frênes et autres arbres à feuilles caduques, qui s'observent seulement dans le voisinage de l'eau et dans un sol toujours humide ; les Châtaigniers se montrent dans les contrées un peu montagneuses, au-dessus de l'Olivier.

Les Graminées annuelles abondent, tandis que les vivaces, très répandues dans le domaine forestier, sont ici assez rares.

**Flore de Californie.** — Le nord de la Californie forme une région dont le climat est très analogue à celui du domaine méditerranéen dans la zone maritime ; on y trouve un hiver doux, des pluies assez abondantes, en février, et surtout les courants marins du Pacifique, venant du Nord, empêchant l'été d'être trop ardent.



Cl. Allnari.

Pins pignons de la pineta de Ravenna.

C'est une contrée beaucoup plus restreinte que la région méditerranéenne ; aussi ne devons-nous pas nous étonner d'apprendre qu'elle ne comprend que mille espèces vasculaires spéciales.

Les buissons toujours verts y prédominent, au milieu desquels s'élèvent des arbres rares et isolés. Parmi les plus importants de ces derniers, on peut citer le *Chêne à écailles dorées*. Là encore dominant ces plantes toujours vertes, à feuilles dures, entières ou à dents épineuses au bord, comme le *Prunier à feuilles de houx*, qui se rencontre sur les collines ; les *Ceanothus cuneatus*, buissons de 2 mètres de haut, à fleurs blanches ou bleues en glomérules allongés denses. Les plantes grasses sont ici plus abondantes que d'ordinaire dans les domaines semblables et elles sont représentées par diverses Cactées.

Sur les pentes des régions montagneuses, là où les pluies deviennent plus abondantes, le sol se couvre de hautes forêts qui sont formées principalement de l'arbre au bois rouge ou *Séquoier toujours vert*, l'arbre Mammoth, ou d'un autre type analogue, le *Wellingtonie gigantesque*, dont l'aire est plus restreinte que celle de la précédente espèce ; le sous-bois est composé de buissons à feuillage dur. Près de la mer, à San Francisco, dans les endroits découverts et très ensoleillés, se développe au milieu des rochers le *Cypres à gros fruits*.

L'on désigne au Texas, sous le nom de *chaparals*, des prairies avec des buissons épineux. Parmi les plantes de cette région, on peut citer le Noyer nain, le *Cercis occidental*.

Dans un domaine qui s'étend sur de vastes territoires, il y a nécessairement des variations secondaires de climats. À côté des arbrisseaux à feuilles persistantes, il peut s'en rencontrer d'autres à feuilles caduques. Il peut y avoir des passages aux steppes, et les buissons épineux, les Salsolacées, les herbes vivaces et les plantes bulbeuses abondent. Si la contrée est arrosée par des pluies plus abondantes, les herbages à Graminées annuelles se multiplient, avec les Labiées et Composées odorantes et aromatiques.

**Flore du Chili.** — Dans l'Amérique du Sud, au Chili, on retrouve une flore homologue des deux précédentes ; cela se conçoit, car le climat est tout à fait comparable à celui de l'Espagne méridionale ou de la Sicile : cette similitude des conditions ambiantes se manifeste d'ailleurs par la facile acclimatation des plantes de la région méditerranéenne, comme l'Olivier, l'Oranger, etc. Un Palmier, le *Jubéa remarquable*, est à mentionner, car c'est l'espèce qui correspond à la limite méridionale de la famille des Palmiers dans l'Amérique du Sud (37° de latitude australe). Il y a un certain nombre d'épiphytes dans la flore chilienne, notamment des Broméliacées et des Orchidées. On y trouve des Composées arborescentes et quelques Cactées. Ces dernières particularités tiennent évidemment à la forme du continent, dont les montagnes, orientées parallèlement à l'Océan, permettent l'extension au loin des espèces désertiques et épiphytes. Il y a lieu de remarquer les affinités de la flore littorale chilienne avec la flore littorale californienne ; certaines espèces sont mêmes identiques dans les deux régions : *Acène pinnatifide*, *Collomie grêle*.





Cl. Underwood.

HOTEL DANS UNE FORET DE *SEQUOIA GIGANTEA* (CALIFORNIE).









Protea argenté du Cap.



Paysage patagonien : Jubées remarquables.

Vegetationsbilder.

**Flore du Cap.** — Comme la flore du Chili correspond, en Amérique, à celle de la Californie, de même, en Afrique, celle du Cap présente de grandes ressemblances avec celle de l'Afrique du Nord ou méditerranéenne. C'est une contrée d'une extrême richesse, qui renferme de très nombreuses plantes ornementales : on y compte huit mille espèces, dont beaucoup ont été introduites dans les jardins : Pélargonium, Bégonia, etc.

Ce qui la caractérise, c'est la prédominance des Bruyères en arbre et des plantes arborescentes rappelant les Myrtes et les Lauriers. Les affinités du nord et du sud de l'Afrique se trahissent, au point de vue de la végétation, par la présence d'un certain nombre de genres : Othonna, Hélichryse, communs à ces deux contrées. Il y a, d'ailleurs, d'autres affinités se manifestant avec la flore de l'Afrique tropicale, en particulier avec celle de Natal. D'autre part, il y a une analogie frappante avec la flore de l'Australie méridionale, et la présence d'une Protéacée, le *Protea argenté*, manifeste bien cette particularité, car cette famille est surtout abondamment représentée dans la grande île océanienne.

**Flore sino-japonaise.** — Il est enfin une dernière flore qui doit être mentionnée à côté de celles qui précèdent, c'est la végétation du Japon et de la Chine orientale. Le climat, cependant, présente certaines particularités qu'il ne faut pas négliger de signaler ; il contribue à donner à la flore sino-japonaise des caractères un peu spéciaux : l'hiver est plus froid, surtout dans le Nord, de sorte qu'à certains égards ce domaine floral est intermédiaire entre la zone forestière et la zone méditerranéenne. D'autre part, la partie méridionale de ces contrées confine à des régions tout à fait

chaudes et il n'y a pas lieu de s'étonner qu'on puisse observer des passages à la flore tropicale. Les différences avec la flore méditerranéenne s'accusent, notamment dans la comparaison des régions forestières : les espèces ligneuses représentent la moitié de la flore sino-japonaise, tandis qu'elles constituent seulement le cinquième de la flore méditerranéenne.

Les Gymnospermes sont particulièrement abondantes : non seulement il faut citer des Pins spéciaux (Pins chinois, de Bunge), mais aussi le Sciadopite verticillé, le Podocarpe de Chine et surtout le Ginkgo bilobé. Les Cycadées peuvent y prospérer, par exemple le Cycas révoluté et autres.

Les plantes Angiospermes sont nombreuses, avec beaucoup d'espèces à feuillage caduc appartenant à des genres bien connus dans les forêts de l'Europe : Hêtre de Siebold, Châtaignier japonais, Érables, Frênes, Tilleuls, etc. ; il y a aussi des Planera, Platycarya, Carya, un grand nombre de Légumineuses et de Rosacées en arbres.

A côté de cette végétation forestière, on y observe un grand nombre d'espèces dont le port est celui du Laurier et rappelle tout à fait la végétation méditerranéenne : le Camellia du Japon et l'arbre à Thé, le Cinnamome camphrier, le Néphèle Litchi, l'Aucuba du Japon, la Ketmie rose de Chine, le Broussonetia à papier ou arbre à papier, l'Aleurite à laque.

Les affinités avec la végétation tropicale s'accusent, surtout dans les parties méridionales du domaine sino-japonais, par la présence d'un certain nombre de Palmiers et de Graminées arborescentes ou Bambous. Les ressemblances de cette flore avec celle du domaine méditerranéen se montrent aussi avec celle de la Californie.



Cycas révolutés à Sakaï (Japon).



Chênes dorés de Californie.

Cl. Faber.





Dunes mobiles de la région de l'Amu Darja.

Vegetationsbilder.

## LE DÉSERT ET LES STEPPES

Un autre aspect du globe, et non des moins importants, est celui du désert, dont le Sahara africain est le type le plus remarquable et le plus étendu. Des régions désertiques se rencontrent en plusieurs autres parties du monde : le sud de l'Afrique nous offre le désert de Kalahari, caractérisé par le *Welwitschia* ; en Asie, nous avons le désert de Gobi, du centre de la Chine, et le désert transcasprien, où il y a une région salée ; enfin, l'Arabie. Le centre de l'Australie est aussi une région désertique ; l'Amérique renferme également des déserts : d'abord, entre la sierra Nevada et les montagnes Rocheuses, l'Utah (avec une région à sel), l'Arizona, le sud de la Californie, puis la région désolée que l'on rencontre entre le Pérou et le nord du Chili.

**Climat.** — Dans tous ces pays, les pluies sont toujours très faibles et l'eau tombée annuellement ne dépasse pas 30 centimètres ; c'est ainsi qu'à Copiapo, au Chili, on peut récolter 1 centimètre d'eau par an ; 6 centimètres dans l'Arizona ; 5 centimètres à Aden. Dans le Sahara, les pluies sont irrégulières ; c'est surtout au printemps qu'elles prédominent. Le maximum d'humidité se manifeste en été en Australie, tandis qu'il a lieu en automne au Chili.

Les quantités d'eau tombées au Caire, par exemple, sont les suivantes pour deux années consécutives d'observations :

			Report . . .	16,8 cm.	26,9 cm.
Janvier . . . . .	6,4 cm.	3,9 cm.	Juillet . . . . .	0,0 —	0,0 —
Février . . . . .	8,3 —	4,4 —	Août . . . . .	0,0 —	0,0 —
Mars . . . . .	1,6 —	0,0 —	Septembre . . . . .	0,0 —	0,0 —
Avril . . . . .	0,5 —	6,2 —	Octobre . . . . .	0,0 —	0,0 —
Mai . . . . .	0,0 —	11,2 —	Novembre . . . . .	0,1 —	10,8 —
Juin . . . . .	0,0 —	1,2 —	Décembre . . . . .	5,2 —	4,8 —
A reporter . . .			TOTAL . . .	22,1 cm.	42,5 cm.
				16,8 cm.	26,9 cm.

C'est la quantité d'eau de pluie qui caractérise surtout ce climat : la sécheresse est parfois si grande que les lèvres se gercent, les ongles cassent comme du verre, les miroirs éclatent sous la pression de leur cadre. Les variations de température sont relativement étendues : elles atteignent plus de 50°.

**Caractères de la végétation.** — Le tableau précédent nous montre qu'au début de l'année les pluies sont assez fréquentes et il en résulte l'apparition d'une flore éphémère ou *flore pluviale*, qui disparaît peu après. Cette première végétation printanière est en partie formée de plantes annuelles qui ont une évolution rapide, qui fleurissent en peu de temps, donnent des graines et meurent dès que la période sèche commence. Telle est notamment la fameuse Rose de Jéricho (*Anastatica de Jéricho*), qui est susceptible, quand arrive la sécheresse, de se contracter en boule, mais sans rouler au loin dans le désert comme on le dit souvent, car elle est fixée par sa racine ; elle s'étale en projetant ses graines quand arrive la pluie ; aussi se développe-t-elle avec une rapidité merveilleuse quand la saison est favorable.

Dans aucune espèce du premier printemps, ni dans le *Malcolmia aegyptiaca*, ni dans le *Matthioli livide*, ni dans les *Astragales*, *Composées*, *Borraginacées*, *Graminées*, qui fleurissent avec promptitude à ce début de l'année, on ne voit apparaître aucun caractère indiquant une adaptation au climat sec. Ce sont simplement des espèces quelconques qui conviennent à ces régions par leur évolution rapide et qui réussissent, parce qu'elles peuvent fleurir et fructifier dans le minimum de temps. Évidemment ces espèces intéressent à ce point de vue l'horticulteur et, parmi elles, un certain nombre peuvent figurer dans les jardins où l'on désire avoir une floraison prompte.

À côté de ce premier groupe de végétaux, il y a à mentionner ceux qui, bien qu'annuels, durent un peu plus longtemps, mais qui sont nettement accommodés à la sécheresse : la *Ficoïde cristalline*, l'*Aizoon des Canaries* (fig. 112, E), les *Paronychiées*, les *Résédacées*, les *Crucifères*. Il y a aussi quelques *Dicotylédones* persistantes, des *Héliotropes*, des *Erodium* et quelques plantes bulbeuses : par exemple, dans le Sahara égyptien, le *Pancreas* de Sickenberg, l'*Urgine ondulé*, l'*Ail de Cramer*, etc.

Sans doute ce n'est pas seulement à cette flore printanière que servent les pluies du début de l'année, mais aussi aux végétaux

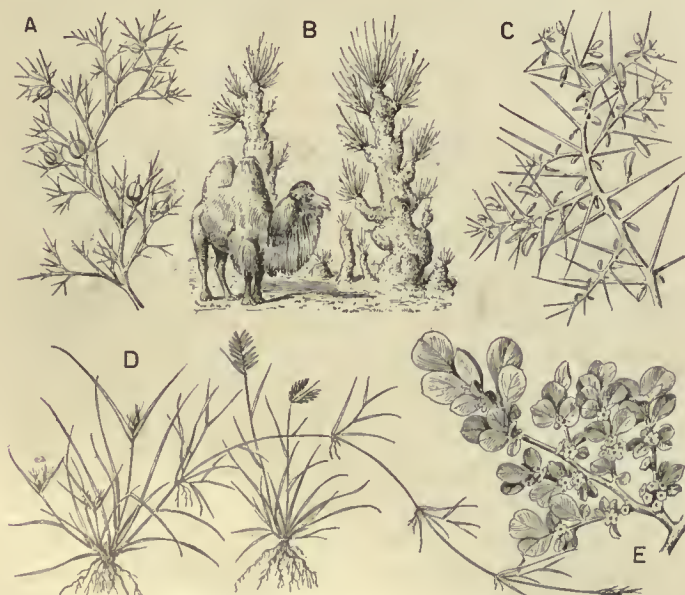


Fig. 112. — Plantes caractéristiques des déserts et des steppes.

A, *Zilla spinosa* ; B, Saxaoul (*Haloxylon Hammodendrum*) ; C, *Alhagi Maurorum* ; D, Buffalo-Grass (*Buchloe*) ; E, *Aizoon des Canaries*.





Cl. Diguët.

*Pereskopuntia calandriniaefolia* (Mexique).

Cl. Diguët.

*Echinocactus Diguëti* (Mexique).

Cl. Diguët.

*Yucca valida* (Mexique).

qui persistent et qui ont contre la sécheresse des moyens de défense qui n'existent pas dans la flore du début de l'année. Aussi les parties souterraines n'offrent aucun caractère particulier dans ces dernières espèces, tandis que, pour les formes durables, les racines acquièrent des dimensions considérables : c'est que ces plantes, ne trouvant plus l'humidité à la surface du sol, sont obligées d'aller la chercher dans les profondeurs (20 mètres parfois). Il n'est pas rare dans les Acaciées, d'après Schweinfurth, que la racine ait vingt fois la longueur de la partie aérienne. Une plante haute comme la main aura une racine de 1<sup>m</sup>,50 à 2 mètres. Il y a, en outre, une série d'autres caractères qui permettent à ces plantes de résister là où d'autres espèces périraient inévitablement ; un grand nombre d'entre elles notamment ne sont pourvues de feuilles que pendant la période des pluies printanières.

Si l'on examine la végétation dans son ensemble, on voit qu'elle est formée d'individus épars ; ce sont de petits buissons qui, à un examen superficiel, se ressemblent complètement. Il faut regarder de près les feuilles quand elles existent, et surtout les fleurs, pour distinguer, par exemple, une Légumineuse d'une Zygophyllée ; un sous-buisson étalé sur le sol d'une Armoise ou d'un Tamaris, espèce qui apparaîtra surtout sur le sol sablonneux des ruisseaux desséchés, représentant ainsi la flore aquatique.

Cette similitude qui se manifeste entre toutes ces plantes se traduira, par exemple, dans les types épineux formant, dans le Sahara égyptien, des buissons arrondis de 1 mètre de haut et qui n'auront pas de feuilles : dans un Zille myagroïde, dans les Astragales épineux, dans les Acacias tordus qui forment presque des petits arbres. L'Alhagi des Maures (fig. 112, C) est épineux, mais pourvu de petites feuilles ; les piquants sont si acérés que la plante

ne redoute pas l'attaque des ruminants. Ailleurs, quand les feuilles existent, pour atténuer les effets de la transpiration, ces organes sont couverts de poils filamenteux, comme chez le Liseron laineux et diverses Labiées. Certaines espèces sécrètent des sels déliquescents qui, pendant la nuit, attirent la vapeur d'eau et la condensent, même quand il y en a très peu. L'Arroche halime est couverte de poils renflés qui, par leur provision d'eau, permettent à cette espèce de demeurer verte par la plus forte sécheresse. Le même résultat est atteint par les Salsolacées à l'aide de tissu aquifère.

**Flores désertiques spéciales.** — Chaque région désertique a ses plantes caractéristiques et souvent étranges. Le sud de l'Afrique (Kalahari) et l'Angola ont la Welwitschie admirable ou Tumba, découverte en 1860 par Welwitsch, à Mossamèdes : c'est une Gymnosperme à grosse racine qui n'a que deux feuilles insérées l'une en face de l'autre sur une grosse tige, au-dessus des cotylédons, et qui peut vivre plus de cent ans sans engendrer d'autres feuilles ; il est vrai que la base des feuilles se renouvelle constamment pendant que l'extrémité se dilacère et se détruit.

Une autre région de caractère désertique ou de steppe est celle qui s'observe entre le Kilimandjaro et la côte africaine orientale, riche en plantes succulentes comme l'Euphorbe Turicalli, et autres Euphorbes qui ressemblent à des Cactées ; une Asclépiadée présente également le même phénomène de convergence : c'est la Stapélie carallume. C'est à cette région qu'appartiennent une série de plantes bizarres par leurs tiges tuberculeuses, par leurs branches épineuses, comme l'Adénie globuleuse ou le Pyrénacanthé à feuille de mauve. Mentionnons au Sénégal les Baobabs.

Il y a dans l'Amérique du Nord plusieurs contrées (nord du



Un Baobab dans le Cayor (Sénégal).



Cl. Diguët.

Nopals de la sierra Tlalujalma (Mexique).





Corbeille de Nefta (Oasis tunisienne).

Cl. Soler.

*Eriodendron Samauma* (Brésil).

Cl. Rimathé.

Mexique, Basse Californie, Texas, Arizona) très sèches, qui depuis longtemps ont été l'objet des études culturelles des anciens Mexicains, qui y ont rassemblé un grand nombre de Cactées intéressantes au point de vue de la culture fruitière (ce sont les Cierges) et au point de vue de l'utilisation des pays privés d'eau. On y rencontre les Nopals, aussi les *Pereskopuntia* ou *Pereskia*, les *Echinocactus*, les Mamillaires. En Basse Californie, on doit mentionner les *Yucca*, notamment le *Yucca* valide et le *Yucca* de Trécul.

Au milieu des immensités désertiques et arides, on rencontre parfois des îlots de verdure : ce sont les oasis du sud de l'Algérie, par exemple, ou de la Tunisie ; la richesse relative de végétation tient à la présence de sources qui sortent du sol en ces points.

**Steppes.** — Un autre type de paysage que nous ne pouvons omettre est celui auquel se rattachent les steppes de la Russie, de l'Asie centrale et de la Perse, les prairies du sud des États-Unis, les pampas de l'Amérique du Sud, de la République argentine et de la Patagonie. Ce qui caractérise ces régions, c'est leur aspect monotone de végétation basse et herbacée ; on n'y observe presque jamais d'arbre, jamais aucun buisson, bien que beaucoup de plantes soient un peu lignifiées à la base ; les forêts manquent complètement. Par conséquent, cette zone florale se différencie avec la plus grande netteté, à la fois de la zone forestière et de la zone méditerranéenne et de ses analogues.

Le climat de ces contrées est assez sec et il est un terme de transition vers celui des déserts. Il y a même deux stades très caractérisés dans ces étapes, suivant qu'il y a lieu de distinguer les steppes simples et les steppes salées. Dans ces dernières, les dangers qui résultent de la transpiration pour les plantes deviennent beaucoup plus grands, car l'accumulation de substances salines dans les cellules végétales peut en amener la mort. Les steppes salées s'étendent sur de vastes espaces dans le Turkestan. C'est là que se rencontrent un certain nombre de Salsolacées ou Chénopodiées caractéristiques, entre autres notamment la *Saxaoul* (fig. 112, B), arbre informe ressemblant à une sorte de Saule têtard tout à fait tuberculeux, et qui ne peut donner qu'une ombre très faible, parce

qu'il n'a pas de feuilles ; ses branches portent à la base des fruits roses, ainsi que Sorokine l'a décrit dans le Kizil-Koum ; il se montre même là où il n'y a pas d'eau, comme dans ces dunes mobiles d'Amu Darja que reproduit notre gravure.

Dans les steppes ordinaires, les Graminées prédominent : parmi les plantes caractéristiques du sud de la Russie, on peut citer le *Stipa pennata*. L'Herbe des buffles ou *Buffalo-grass* (*Buchloe dactylis* ou *Bulbilis*, fig. 112, D) est typique des prairies du sud des États-Unis. Pendant l'hiver, la steppe est desséchée, ce qui n'arrive pas pour la prairie. Les plantes annuelles sont nombreuses ; elles ont des feuilles molles et mûrissent leurs graines pendant la période humide. Les plantes bulbeuses abondent, car ces végétaux trouvent un abri dans le sol quand la sécheresse sévit. Les herbes vivaces communes sont dures, un peu ligneuses ; les feuilles sont couvertes de poils, ou coriaces, ce qui leur permet de supporter sans graves inconvénients une saison sans pluies.

Lorsque les plantes ligneuses, qui sont rares, se multiplient, la steppe passe à la savane. En général, les arbrisseaux, quand ils existent, sont épineux ; il y a beaucoup d'Astragales, de Tamaris, de Zygophyllées. On y trouve même certains Palmiers et quelques grands arbres, comme l'*Eriodendron Samauma* (au Brésil).

Cette flore des steppes peut avoir des représentants en dehors de son domaine propre. On retrouve des steppes salées au centre de l'Espagne, et sur 376 espèces de ces régions appartenant à 54 familles, ce sont les Composées, les Salsolacées, les Graminées et les Plombaginées qui prédominent : cette flore spéciale est formée d'un tiers de plantes annuelles, de deux tiers de plantes vivaces.

L'étude des contrées désertiques offre un intérêt tout spécial pour la France qui a dans ses colonies des surfaces immenses rentrant dans ce type de végétation (Algérie, Sahara, sud de Madagascar). Aussi pour notre pays l'étude de la civilisation mexicaine qui a su utiliser un grand nombre de plantes grasses (Cierges à fruits, Nopals à cochenille) présente un puissant intérêt. Le voyageur Diguët a contribué à faire connaître ces plantes.

Une végétation analogue se retrouve d'ailleurs autour des étangs salés et dans les régions les plus proches du bord de la mer.

Savane avec palmiers *Mauritia* (Brésil).

Arboretum Amazonicum.





Végétation tropicale aux environs de Konakry. — A, Fromager ; B, Bananiers ; C, C, Palmiers à huile ; D, D, Papayers.

## FLORE TROPICALE

**Le climat.** — On serait tenté de penser que la chaleur est excessive dans les contrées tropicales ; en fait, les hautes températures qu'on y observe ne sont pas plus élevées que dans nos pays septentrionaux en été : 30° à 33°, températures moyennes de Java, de Ceylan, de Singapour. Ce qui caractérise donc les chaleurs tropicales, ce ne sont pas les hautes températures, mais leur constance. A Java (Batavia) la différence entre la moyenne du mois le plus chaud et le mois le plus froid est de 1° ; quant aux variations extrêmes, elles sont de 9°,2 (par exemple, 20°,9, température la plus basse, et 30°,1, température la plus haute).

Si l'on ne tenait donc compte que de la température, le climat serait très uniforme ; les grandes variations viennent de la répartition des pluies. En général, l'eau tombe abondamment chaque jour, et à Java, pendant le mois de janvier, il tombe, en moyenne, 475 millimètres d'eau ; il y a donc une époque où les pluies sont très abondantes. Au mois d'août, qui correspond à ce que l'on appelle la mousson sèche, on peut encore récolter 275 millimètres d'eau par mois, ce qui indique qu'il pleut encore beaucoup pendant cette saison, qui s'oppose à la période des pluies. Java (Buitenzorg notamment) est d'ailleurs un des points du globe où

il pleut le plus. Dans beaucoup de contrées tropicales, la différence entre la saison humide et la saison sèche est plus accusée. Au Brésil, dans l'État de Minas Geraës par exemple, la période des pluies s'étend d'octobre à mars, surtout de novembre à janvier, et il pleut abondamment de neuf à vingt jours par mois ; d'avril jusqu'en septembre, la sécheresse est, au contraire, prédominante.



Un défrichement au Siam.

**Forêt vierge.** — Le climat dont nous venons de préciser brièvement les caractères a une influence profonde sur la végétation ; une chaleur uniforme accompagnée de pluies abondantes entraîne inévitablement un pullulement extraordinaire de la vie végétale et amène la formation de ce que l'on a appelé les forêts vierges, qui ont si profondément impressionné tous les voyageurs. La lutte pour l'existence, et surtout pour la place, y est tout à fait intense, et Stanley a pu dire avec juste raison que la forêt tropicale est si pleine que « si le sommet était plan, il serait facile de faire route par-dessus ». La puissance de cette végétation est extraordinaire ; elle recouvre en quelques années les espaces défrichés par l'homme, puis laissés incultes, les monuments abandonnés. La forêt tropicale se compose de quatre parties principales : 1° les arbres ; 2° le sous-bois ; 3° les lianes ; 4° les épiphytes et les parasites.

Étudions d'abord les deux premières parties qui constituent la





Cl. Waite.

*Oreodoxa regia* (Mexique).

Cl. Alluaud.

Cocotier des îles Seychelles.



Arbre à pain (Madagascar).

forêt proprement dite. Les arbres affectent une architecture assez particulière, qui est l'indice de la lutte intense pour la lumière. La ramification, quand elle se produit pour eux, est accompagnée fréquemment de redressement des branches parallèlement au tronc principal, de manière à former une sorte de *candélabre*. Ailleurs, les rameaux se produisent à une grande hauteur sur le tronc principal, et les branches, en petit nombre, s'étalent obliquement, seulement vers la partie supérieure, affectant la forme d'un *parasol*. Enfin les ramifications peuvent avorter complètement et on a des arbres dont la tige reste simple : c'est le cas des Palmiers (sauf le Doum ou *Hyphæne*, qui se ramifie exceptionnellement une fois), des Fougères arborescentes et des Cycadées, qui contribuent à donner à la végétation des tropiques son aspect caractéristique.

L'énumération des Palmiers que l'on rencontre dans la région tropicale est impossible, car il faudrait dénombrer la plus grande partie de cette famille considérable. Mentionnons cependant les types à feuilles en éventail, comme le Rondier dans l'Inde; d'autres à feuilles pennées, comme les Elæis de Guinée, qui abondent en Afrique, ainsi que le *Raphia* vinifère. En Asie, on peut citer l'Arec cachou, le Métroxyde de Rumph, qui fournit le sagou. En Amérique, on peut observer le Mauricie vinifère, qui joue un rôle économique important; le Céroxylon andicole, les *Oreodoxa*, le *Lodoicea* (ou Cocotier) des Seychelles.

Les Vaquois et types voisins sont également représentés dans toutes les flores des tropiques; ils ramifient très peu leur tige en fourche : en Asie, c'est le Vaquois de Java; en Afrique, c'est le Vaquois candélabre. En Amérique, la famille des Pandanées, à laquelle appartiennent les plantes précédentes, est remplacée par le *Carludovica* palmé, qui a tout à fait l'aspect d'un Palmier, quoique d'une petite famille très distincte, celle des Cyclanthacées.

Vaquois (*Pandanus utilis*), dans l'île de la Réunion.

Les Cycadées ont aussi le port des Palmiers : Cycas d'Asie, Zamies d'Afrique et des Antilles, Cératizamies du Mexique.

Parmi les Fougères arborescentes, on peut mentionner les Alsophiles, les Cyathées, etc.

Un point essentiel à noter à l'occasion de ces forêts, c'est l'extrême variété des essences que l'on y observe. Il est très rare de rencontrer des régions où l'on ne voit que des individus appartenant tous à la même espèce comme dans les pays du Nord. Aussi l'inventaire des richesses forestières d'un pays représente-t-il un travail énorme, rendu très compliqué par la difficulté d'atteindre chaque arbre et de se procurer, en temps opportun, des fleurs et des fruits pour sa détermination. Ce travail commence seulement à être mené à bien à Java, pays où la botanique est étudiée avec ardeur depuis cent ans; on s'explique ainsi pourquoi la *Flore forestière de l'Indo-Chine* est restée inachevée par suite de la mort de son auteur; ce travail a été repris par M. Lecomte.

Parmi les arbres les plus célèbres des régions chaudes, on peut citer les Arbres à pain et le Jacquier, le Kolatier, les Papayers; les Bananiers sont aussi des types très caractéristiques. Parmi les formes arborescentes les plus répandues, on peut nommer beaucoup de Légumineuses et surtout de Mimosées; en Asie et dans les îles de la Sonde, on rencontre des Albizzies, les Indigotiers, les Casses, les Hématoxyles de Campêche, les Figuiers, etc. Les Liliacées et les Amaryllidées arborescentes sont également célèbres : Dragonniers, Dasyliions, Fourcroyers, Barbacénies, etc.

Les arbres peuvent atteindre de très grandes tailles, et les *Rasamala* ou *Altingies* que l'on rencontre à Java sont hauts comme des tours (60 mètres de haut). On conçoit que de pareils colosses, exposés aux tourmentes, aient besoin pour soutenir leur base de ces contreforts que nous avons désignés sous le nom de racines-palettes. Les Fromagers ou *Eriodendrons* présentent aussi des contreforts analogues.

Il arrive cependant que parfois les arbres s'étalent; c'est qu'il s'agit alors de ces lutteurs puissants qui écrasent peu à peu tous les concurrents se trouvant dans leur voisinage. Tel est le cas des Figuiers-Banians, notamment du Figuier des pagodes ou du *Ficus Benjamina* de Java. C'est grâce aux anastomoses de leurs branches, grâce aux mille racines adventives, qui forment autant de troncs nouveaux, que la plante peut s'étendre; elle atteint parfois jusqu'à 500 mètres de tour : l'arbre est devenu une forêt.


En général, la puissance de la vie végétale est moindre, et, malgré la lutte pour la lumière, il y a place pour un sous-bois. Il est formé de petits arbres, d'arbustes, qui ont des exigences moins impérieuses au point de vue de l'éclairement que les grands arbres. Leur nombre est parfois assez élevé, et dans le district de Lagoa-Santa, au Brésil, tandis que





PLANISPHÈRE MONTRANT LA DISTRIBUTION GÉOGRAPHIQUE DES FLORES NATURELLES.









Cl. Skeen.

Figuier-Baniam croissant au-dessus d'une route (Ile de Ceylan).

sur 2 600 plantes Phanérogames il y a 380 espèces arborescentes, on compte 300 arbustes poussant dans ce petit district. Il y a aussi parfois des Fougères, et parmi elles on peut citer notamment les *Gleichénies* dichotomes qui sont herbacées, analogues à la *Ptéride* grand'aigle de nos forêts, mais qui peuvent atteindre jusqu'à 12 mètres de hauteur.

Les Graminées, que nous sommes habitués à considérer comme formées surtout par des herbes dans les pays froids, sont représentées sous les tropiques par des plantes souvent magnifiques, comme les Bambous, qui sont de véritables arbres ayant jusqu'à 30 mètres de haut et plus. Il y a aussi des Graminées herbacées, comme la Canne à sucre. Parmi les familles auxquelles appartiennent les herbes vivaces, on peut citer quelques Composées, Rubiacées, Labiées, Scrofularinées, Euphorbiacées, Lycopodiacées.

Les phénomènes phénologiques que manifeste la végétation arborescente sont évidemment en harmonie avec le climat; l'éclosion des bourgeons se produit au moment du retour de la saison des pluies, car sécheresse veut dire repos et arrêt de la végétation; cette éclosion des bourgeons et le développement des jeunes pousses aux feuillages pendants et vivement colorés contribuent à égayer la forêt vierge. Les feuilles formées sont, en général, grandes et de consistance épaisse, de couleur sombre à l'état adulte, avec la surface supérieure brillante, réfléchissant la lumière. Ces organes ne tombent pas d'une manière régulière et, en général, dans les forêts humides, la plante est toujours verte. Il peut arriver cependant qu'elle se dépouille plus ou moins complètement pendant la saison sèche, et l'intensité de ce dépouillement devient d'autant plus grande que l'on passe à des contrées où la période sèche s'accuse. La floraison présente des variations analogues: par exemple à Java, sur 213 espèces arborescentes, 53 fleurissent toute l'année, 142 pendant la saison sèche, 18 pendant la saison des pluies. En général, c'est donc plutôt pendant la sécheresse que la floraison s'accuse.

**Les lianes.** — Le sous-bois est formé de végétaux qui se contentent de peu de lumière; il y a une autre catégorie de plantes qui sont aussi habituées à cette existence dans une demi-obscurité: ce sont les lianes, et leurs caractères les plus étranges et

les plus remarquables découlent de cet état d'étiollement. La pullulation des espèces grimpantes est, en effet, tout à fait intense et contribue puissamment à rendre la forêt vierge inextricable. Une plante étiolée (on en donne aisément la preuve en enfermant une plante en germination dans une armoire) s'allonge beaucoup et est incapable de se soutenir, par suite de la faiblesse de ses tissus; aussi retombe-t-elle sur le sol; mais si l'étiollement partiel a lieu dans un sous-bois épais, la plante étiolée ne retombera pas sur la terre, elle s'appuiera sur les branches des arbrisseaux voisins. On peut voir, par exemple, un *Pusætha scandens* ramper pendant 25 mètres sur le sol, puis s'appuyer sur les plantes voisines pour grimper. La plante étiolée, n'ayant pas trouvé de support, est restée couchée sur le sol, mais dès qu'un appui a été rencontré, elle a pu acquérir un peu de vigueur pour se redresser vers le haut; à mesure qu'elle s'élève en rencontrant de nouveaux supports, sa vigueur s'accroît et elle tend de plus en plus à se rapprocher de la couronne de la forêt. Incapable d'abord de se ramifier, parce qu'elle



Fromager (Dahomey).



Figuier (Mexique)





Bambous à Buitenzorg (Ile de Java).

n'en a pas la force, elle se divise au contraire abondamment dès qu'elle a atteint la couronne où elle peut fleurir. Ces lianes se déforment souvent d'une manière étrange en s'élevant sur les arbres : leurs tiges s'aplatissent, deviennent irrégulières à une ou plusieurs ailes; elles se tordent, elles se gondolent d'une façon bizarre, comme dans ces *Bauhinia*, que l'on appelle souvent des « escaliers de singe » (fig. 113).

Une particularité de forme ou de structure, en apparence secondaire, peut assurer à certaines de ces plantes une supériorité incontestée sur leurs congénères. L'étude des Rotangs ou Palmiers grimpants est très instructive à cet égard. On en rencontre de plusieurs catégories, qui ont formé des aiguillons sur différents organes. Dans le *Calamus extensus*, qui vit dans l'Ancien Monde, c'est la tige qui est métamorphosée en un long fouet pourvu de piquants; dans les Raphiées, qui vivent dans des contrées semblables (Ancien et Nouveau Monde), c'est le pétiole qui est effilé en fouet et armé de pointes acérées. En Amérique, l'évolution des Palmiers vers la vie grimpante a pu s'effectuer dans une autre direction, car les Moréniées s'appuient simplement sur les branches, leurs pétioles orientés vers le bas formant crochet; c'est évidemment là un des premiers stades de l'adaptation. Enfin chez les Bactridées américaines, dont les *Desmuncus* peuvent nous fournir un exemple, les folioles des feuilles pennées sont raccourcies et orientées vers le bas, à la manière de harpons qui, en s'enfonçant dans les objets voisins, assurent à ces Palmiers une maîtrise incontestable dans l'art de grimper. La puis-

Fig. 113.  
Escalier  
de  
singe.

sance de ces espèces pour s'élever dans la forêt est ainsi souvent tout à fait extraordinaire : on les voit s'élancer dans l'air avec leurs puissants fouets crochus qui explorent l'espace en quête de supports et, dès qu'ils en ont trouvé un, l'ascension devient rapide; mais, à mesure que la plante s'élève et grandit, son poids s'accroît et bientôt le tuteur devient incapable de supporter son fardeau : tout s'écroule à la base; nouvel essor vers le haut, suivi plus tard d'une catastrophe semblable. Ces phénomènes d'ascension et de chute peuvent se multiplier tellement que l'on voit parfois de véritables cordages s'enrouler sur le sol, atteignant jusqu'à 200 et 300 mètres de long.

La forêt vierge est donc un lieu très propice au développement de la vie grimpante, et c'est dans les régions tropicales que se rencontrent les principaux types de lianes. La famille des Cucurbitacées, par exemple, est presque exclusivement tropicale; elle n'est représentée dans notre pays que par la Bryone dioïque. Il peut y avoir des lianes en dehors des régions chaudes, mais c'est sous les tropiques qu'elles prédominent. En Europe, il y a 170 lianes sur 9 400 espèces de végétaux supérieurs; ce qui correspond à 1,8 pour 100

de types grimpants. Dans l'Inde, les lianes représentent 8 pour 100 de la végétation phanérogame.

Les lianes des forêts tropicales appartiennent surtout aux familles suivantes : Cucurbitacées, Vitées, Convolvulacées, Légumineuses, Pipéracées, Sapindacées, Mélastomacées. Parmi les Fougères, les *Lygodium* sont grimpants. En Amérique, il y a beaucoup de Passiflorées, de Malpighiacées, de Smilacées, et, parmi les Orchidées, les Vanilles s'enroulent par leurs racines.

Il y a un autre type de végétaux, plus caractéristique encore des régions chaudes que les plantes grimpantes : nous voulons parler des épiphytes.

**Épiphytes et parasites.** — Les plantes épiphytes (voir p. 58) achèvent de remplir la forêt vierge. Ce sont là des hôtes très nombreux qui manquent à peu près complètement dans les pays froids. Parmi les plantes qui réussissent surtout dans ces conditions et qui méritent d'être appelées les « filles de l'air », on peut citer d'abord les Fougères, et ce résultat s'explique aisément, étant donné la ténuité et la légèreté de leurs spores; parmi les Fougères épiphytes les plus remarquables, on peut citer les *Trichomanes peltés*, dans la partie basse, humide et sombre des forêts, puis les Fougères à terreau : *Platyserium*, Doradille en forme de nid, Polypode à feuilles de Berce dans la partie moyenne. Un second groupe également important parmi les plantes épiphytes est celui des Orchidées, tant les espèces à terreau de la partie moyenne, que les espèces à pseudo-bulbe de la couronne des arbres. C'est là que se développent toutes les espèces admirables que nous pouvons voir acclimatées dans nos serres : les *Cattleya*, les *Lælia*, les



Nœud de Lianes (Forêt du Soudan).



Végétations épiphytes (Mont Rouwenzori).

Cl. Alluaud.



Oncidies, les Odontoglosses, qui nous frappent par leurs caractères étranges de végétation, par leurs racines aériennes, leurs feuilles épaisses et charnues, leurs tiges à faux bulbes, autant que par la grandeur et la beauté de leurs fleurs. Une autre famille, qui a une place également importante dans les serres d'Europe et qui s'installe sur les arbres, grâce aux aigrettes ou aux ailes de ses graines, est le groupe des Broméliacées. Les feuilles s'y disposent d'ordinaire en rosette, avec la partie inférieure creusée en cornets richement colorés de pourpre où l'eau de pluie s'accumule, de manière à constituer des réservoirs d'humidité pour la plante : c'est là ce qui caractérise les Nidulaires, dont les fleurs petites, mais aux couleurs vives, apparaissent au milieu de ces cornets. Le port de ces Broméliacées est un peu raide; leur feuillage est souvent armé de piquants qui en rendent le maniement redoutable, mais leurs inflorescences sont colorées des plus vives nuances et les font apprécier des horticulteurs et des amateurs : c'est dans ce groupe que se placent les Tillandsies, les Vriesies, les Billbergies, etc. Les Aroïdées contiennent également un grand nombre de représentants adaptés à la vie sur les arbres, tels que les Philodendres, les Anthurium, les Monstères, et le feuillage, si curieusement perforé, de ces derniers, attire l'attention autant que leurs longues racines pendantes, semblables à des cordes atteignant plusieurs mètres de long.

A ces quatre groupes végétaux : Fougères, Orchidées, Broméliacées et Aroïdées, appartiennent presque toutes les plantes épiphytes, mais plusieurs autres familles : Liliacées, Gesnéracées, Asclépiadées, etc., en fournissent aussi quelques spécimens. En général, les épiphytes sont de petites plantes, plus ou moins rabougries, par suite de la faible quantité de nourriture qui est mise à leur disposition; mais parfois elles peuvent acquérir de grandes dimensions, comme c'est le cas des Clusies roses, qui sont des arbres qui s'installent sur d'autres arbres, ou comme les Orchidées géantes de Java, les Grammatophylles.

Toutes les plantes que nous venons de mentionner sont simplement posées sur les arbres; elles peuvent quelquefois les entourer, les encercler, mais jamais elles n'enfoncent aucun suçoir dans leur écorce. Il n'en est pas de même des parasites, qui sont légion dans les régions chaudes et qui sont surtout représentés par des Loranthacées, famille innombrable dont une espèce, dans les pays froids, est le Gui. C'est tout un monde infiniment varié de parasites qui s'incruste sur les branches des arbres, qu'ils déforment et tuméfient d'une manière parfois très étrange, formant ce que l'on appelle la rose de Palo au Mexique, la rose de Madère au Guatemala. Parfois, le parasite s'insinue dans la plante hospita-



Arboretum Amazonicum.

Végétation des bords du rio Arama (Brésil).

lière sans se trahir au dehors. Nous avons déjà parlé des Rafflésiacées et des Balanophorées, plantes informes, décolorées, souvent nauséabondes, dont les dernières jouent dans les forêts tropicales le rôle des Champignons de nos bois (voir page 57).

**Types spéciaux de végétation tropicale.** — La forêt *igapo* ou forêt marécageuse des bords de l'Amazone est composée presque exclusivement de Palmiers, avec un sous-bois riche en herbes et en arbustes. Comme Palmiers, des *Astrocaryum*, des *Mauritia*, des *Euterpes*, des *Enocarpes*, etc., puis des Légumineuses (*Campsiandra*), des Euphorbiacées (*Hevea*), des Myristicées (*Virola*, sorte de Muscadier), des Sapotacées (*Mimusops*).

Au bord de la mer, en Asie et dans toutes les îles de l'Océanie, abonde le Cocotier. A noter aussi la flore des *marigots*, c'est-à-dire des lieux bas remplis d'eau par les pluies ou par les infiltrations d'un bras de fleuve; elle se compose d'une foule de hautes herbes, parmi lesquelles dominent les Graminées et les Cypéracées.

La flore du littoral, ou *mangrove*, est caractérisée dans les régions tropicales par des plantes très particulières qui frappent tout de suite le voyageur. A mer basse, les Rhizophores ou Palétuviers (fig. 114) se montrent comme de grandes araignées végétales, appuyées sur le sol par de nombreuses racines en arceaux. C'est le *Rhizophora Mangle*, qui est l'avant-garde de la végétation dans la mer. Aux branches de ces plantes pendent des fruits qui atteignent parfois plus de 1 mètre de long. En réalité, il s'agit de graines qui ont germé sur la plante mère et qui ont acquis sur l'arbre, par suite de l'humidité de l'atmosphère où vivent ces plantes, la propriété d'être *vivipares*. Grâce à cette particularité, la graine qui, d'ordinaire, tombe dans la vase, fréquemment recouverte par la mer, a déjà germé et s'enfonce profondément dans ce sol mouvant; elle peut donc s'installer avec une grande promptitude; c'est la raison pour laquelle ces végétaux se maintiennent là où tout autre serait immédiatement balayé par les courants marins.



Cl. Briquet.

Arbres avec *Tillandsia usneoides* (Mexique).

Arboretum Amazonicum.

Un *Campsiandra laurifolia* et deux *Astrocaryum Jauarivi* (Amazone).





Le rivage à Papétoai (Tahiti).

Cl. Office colonial.

Cette flore littorale a quelques représentants particulièrement remarquables : les *Avicennia*, à racines respiratoires sortant vers le haut et pointant comme des asperges ; les *Bruguiera* (Rhizophoracée), les *Lumnitzera* (Combrétacée), qui ont des racines genouillées ; les *Carapa* (Méliacées), qui ont une arête qui sort de la vase pour respirer.

La flore qui garnit les flancs des montagnes dans les régions tropicales est aussi des plus intéressantes à suivre en altitude. Sur le versant méridional de l'Himalaya, les Palmiers, les Bananiers, les Fougères arborescentes disparaissent vers 2000 mètres, puis les Lauracées vers 2600 mètres et les Magnoliacées vers 3000 mètres. Des arbres voisins de ceux de nos forêts boréales : Chênes, Bouleaux, Conifères, se rencontrent ensuite, mélangés à des essences tropicales (Bambou), et disparaissent vers 3700 mètres. Plus haut, et jusqu'à 4900 mètres, s'étend la région alpine, avec des espèces analogues à celles de nos Alpes. Dans les Andes tropicales, ainsi que sur les hautes montagnes d'Afrique, il en est à peu près de même : les espèces seules diffèrent. En gravissant le Kilimandjaro, on passe, de 2900 à

3500 mètres par une série de zones de végétation, si bien décrites par Alluaud, et caractérisées par des Bruyères arborescentes, de grandes Immortelles, des Lobélia énormes à inflorescence en colonne, des Seneçons arborescents. Dans les forêts, à cette altitude, les arbres sont absolument surchargés de plantes épiphytes.

Les épiphytes, en particulier les Orchidées, ont beaucoup étonné les premiers voyageurs. La culture des Orchidées, tentée à la fin du XVIII<sup>e</sup> siècle avait d'abord échoué, parce qu'on les traitait comme des plantes terrestres : c'était aussi absurde que de vouloir élever un poisson hors de l'eau. On finit par les cultiver sur bûches, en paniers suspendus, sur un compost de sphagnum et de



Les bords d'un marigot au Soudan.

Cl. Chevalier.



Flore tropicale du Kilimandjaro (Seneçons et Immortelles). Cl. Alluaud.

fibres de Polypode. Mais on exagérait, au début, la haute température et on calfeutrait trop. Malgré cela, ces premières cultures paraissaient très étranges. « Cette culture sans terre, ces racines aériennes, cette atmosphère lourde, vaporeuse, ces feuillages anormaux », ces fleurs merveilleuses étonnaient les visiteurs. A partir de 1835, grâce au jardinier anglais Joseph Cooper, on parvint à cultiver les Orchidées de montagnes, à la suite des explorations des Cordillères de l'Amérique, des Khasia-Hills de l'Inde, des Monts des Orgues du Brésil. La serre froide permit la réussite de la culture de ces merveilleuses plantes que l'on appelle : *Odontoglossum crispum*, *Ada*, *Laelia majalis*, etc.



Fig. 114. — Rhizophore ou Palétuvier; détail du feuillage et fleur (a).





Un gué sur la rivière des Caïmans, à Diégo-Suarez (Madagascar).

Cl. Alluaud.

## FLORE DES ILES

**Caractères généraux.** — Les flores insulaires offrent un intérêt tout particulier, parce qu'elles nous donnent souvent des étapes de l'évolution. C'est, en particulier, par l'étude de la flore et surtout de la faune des îles Galapagos que Darwin, en 1831, fut converti aux idées transformistes : il remarqua, en effet, que les animaux qui peuplaient les îles de cet archipel avaient des caractères américains, mais qu'on ne trouvait aucun d'eux en Amérique ; il constata, en outre, qu'il y avait des espèces spéciales dans chaque île, appartenant à des genres identiques qui n'existaient nulle part ailleurs sur le globe. C'était donc une preuve convaincante de la théorie de la transformation des êtres dans les temps passés.

Quelque chose d'analogue s'observe, par exemple, dans les îles Juan-Fernandez, qui se trouvent à 640 kilomètres en face de la côte du Chili : elles sont d'origine volcanique de la base au sommet et les éruptions qui leur ont donné naissance sont de l'époque tertiaire ou des périodes postérieures. A moins qu'il n'y ait eu génération spontanée, il faut donc admettre que cette flore dérive de celle des continents voisins, et c'est l'Amérique du Sud qui a dû contribuer surtout au peuplement de cet archipel ; toute la flore, en effet, semble d'origine américaine par ses affinités ; il y a des espèces qui y paraissent transportées encore à l'heure actuelle : ce sont les types non endémiques, c'est-à-dire qui se retrouvent en Amérique ; 143 sont dans cette catégorie : ces plantes ont toutes été transportées par le vent, par les oiseaux marins ou par les courants marins. Nous pouvons d'ailleurs être renseignés sur la façon

dont se fait le peuplement d'une île nouvellement formée à l'heure actuelle : Treub, à Java, a suivi d'année en année la réapparition de la végétation dans l'île Krakatau, qui avait été presque complètement détruite après une épouvantable éruption volcanique. Quelques mois après l'éruption, il y eut peuplement surtout de Fougères par le vent, puis au bout de dix ans, de vingt ans, a dominé le rôle des courants marins pour la reconstitution de la flore du littoral. Aux Açores, sur 480 espèces, 439 ont été trouvées en Europe, à Madère, aux Canaries ; parmi ces espèces, on en distingue 45 dont les fruits ou les graines ont un appareil de vol (aigrette, aile) ; 65 ont des graines très petites et très légères (transportées par le vent), 84 sont glumacées (transportées par le vent ou les courants), 38 ont des fruits charnus (transportés par les oiseaux qui les mangent). Ces données peuvent servir à expliquer la constitution de la flore endémique des îles Juan-Fernandez : sur 69 plantes de cette catégorie, il y en a 61 présentant les caractères suivants de leurs semences ; 19 à drupes et baies ont pu être transportées dans les temps passés par les oiseaux de mer ; 34 ont des graines petites ou à appareil de vol, qui ont été transportées par le vent ; 8 à graines ou fruits dans un péricarpe et transportables par les courants. Les espèces introduites dans cet archipel par ces procédés de propagation, qui sont ceux que nous connaissons à l'heure actuelle, s'y sont installées et y ont évolué : elles ont disparu du continent d'où elles venaient et on ne les trouve plus nulle part ailleurs sur le globe. Ce qui est plus extraordinaire, c'est que, pour certaines de ces espèces endémiques, l'évolution a eu lieu dans un sens déterminé dans chaque îlot de l'archipel : on



Vegetationsbilder.

Flore de Masafuera (Juan-Fernandez) : *Myrceugenia Schultzei*.

Vegetationsbilder.

Flore de Juan-Fernandez : *Dendroseris*, *Robinsonia*.





Cl. Geay.

Groupe de *Pachypodium Geayi* (Madagascar).

trouvera dans les deux îles Masa tierra et Masa fuera, de l'archipel de Juan-Fernandez, des espèces voisines, mais distinctes :

MASA TIERRA  
*Dendroseris pinnata.*  
*Wahlenbergia Berteroi.*  
*Eryngium bupleuroides.*  
*Myrceugenia Fernandeziana.*

MASA FUERA  
*Dendroseris gigantea.*  
*Wahlenbergia tuberosa.*  
*Eryngium sarcophyllum.*  
*Myrceugenia Schultzei.*

Les flores des îles perdues dans les océans sont donc extrêmement intéressantes au point de vue de l'évolution de la vie sur le globe; malheureusement, depuis que l'Européen les a découvertes, il a contribué notablement à en détruire ou en altérer la végétation. L'île Sainte-Hélène était, en 1501, au moment de sa découverte, peuplée d'une flore très curieuse, mais des chèvres furent introduites en 1513, et leur nombre s'accrut avec une grande rapidité; en 1700, les forêts avaient déjà beaucoup diminué et, à l'heure actuelle, beaucoup d'espèces qui n'existaient que là sur le globe ont disparu. A la Nouvelle-Zélande, l'arrivée du blanc a amené l'invasion de la Renouée aviculaire, du Laiteron potager et d'autres plantes européennes. Nous ne possédons plus qu'un fragment de la flore des Mascareignes, parce que la culture de la Canne à sucre a amené la destruction de la forêt vierge.



Cl. Alluaud

*Alluaudia procera* (Madagascar).

Cl. Alluaud

*Euphorbia Laro* (Madagascar).

**Flore de Madagascar.** — A Madagascar, il y a lieu de distinguer trois régions : celle de la forêt tropicale, sur la côte orientale; celle des savanes des contrées montagneuses du Centre et du Nord-Ouest; enfin celle du Sud-Ouest, qui est presque désertique et peuplée surtout par des plantes épineuses. La première région est caractérisée par des Vaqueois, en forme de candélabre, de 18 mètres de haut, à feuilles de 3 à 4 mètres de long, dont la tige atteint à sa base 1 mètre d'épaisseur; par l'Arbre du voyageur ou *Ravenala* de Madagascar; par le *Raphia ruffia*, qui est un Palmier. La présence d'une Lythracée endémique rare (*Lagerstræmia*) indique bien une relation avec le domaine indien des moussons. C'est surtout la région du Sud-Ouest, de caractère demi-désertique, qui est intéressante. C'est là que se trouvent des familles nouvelles, comme les Didiereacées (ayant des affinités avec les Polygonacées), composées de ces plantes épineuses curieuses, les *Didierea* et les *Alluaudia*, tel l'*Alluaudia procera* (A. élevé). On y trouve aussi des Apocynacées remarquables, comme le *Pachypode* de Geay; une flore curieuse d'Asclépiadacées,

comme le *Kompitsé*, qui donne du caoutchouc (*Gonocrypte* de Greve), et une légion d'Euphorbes sans feuilles.

L'aspect de la végétation de Diego-Suarez permet de prendre une idée de la seconde flore du nord. La flore de Madagascar est d'ailleurs en accord avec sa faune (Lémuriens) pour montrer l'autonomie et l'antiquité de cette grande île.

**Flore d'Australie.** — L'Australie est de même renommée comme la patrie des marsupiaux. Cette île immense, qui est un véritable continent, n'a pas, comme de juste, un climat uniforme : elle possède, au Nord, un climat tropical et au Sud, un climat presque méditerranéen; en outre, il y a au centre un véritable désert. Il y a deux éléments étrangers principaux dans cette flore : l'élément malaisien et mélanésien et l'élément antarctique; ils sont associés avec l'élément australien. La flore de l'Australie comprend environ 1 400 genres, 8 850 espèces; il y en a seulement 15 pour 100 qui se retrouvent ailleurs; toutes les autres et la majorité des genres sont endémiques; parmi les espèces spéciales (australes), 40 pour 100 se trouvent dans l'Australie occidentale. Sur la côte nord, soumise au climat tropical, se trouvent des bouquets de Palmiers (*Kentia* et *Livistona*), des formations de Vaqueois, de

*Bauhinia*, d'Arbres à thé, de *Lep-tospermes*. Sur la côte orientale du Queensland, on a de grandes forêts, à l'ombre desquelles croissent des Fougères en arbre et des Palmiers grimpants, comme le *Calame austral*; une *Urticacée* (*Laporteia moroides*), dont les piqûres produisent souvent des inflammations mortelles, notamment pour les chevaux; on y trouve aussi des *Araucaria* de Bidwell (*Bunya-Bunya*, fig. 115), à graines comestibles, à feuillage persistant, ainsi que les *Livistona*. Dans l'Australie méridionale se trouvent des forêts d'*Eucalyptus* (fig. 116), forêts sans ombre, d'arbres atteignant 100 mètres et plus; on peut trouver dans cette contrée et en Tasmanie des Fougères arborescentes (*Cyatheas*, *Dicksonia*, *Todea*) qui forment le sous-bois. Il y a aussi quelques *Protéacées* (*Grévillea*, *Hélicie*), mais elles sont moins nombreuses que dans l'Ouest; dans la région alpestre des Alpes australiennes, entre 1 200 et 2 000 mètres, il y a des Hêtres antarctiques et des formes alpines d'*Eucalyptus* (*E. pauciflore*, *E. alpin*), avec des *Ericacées*



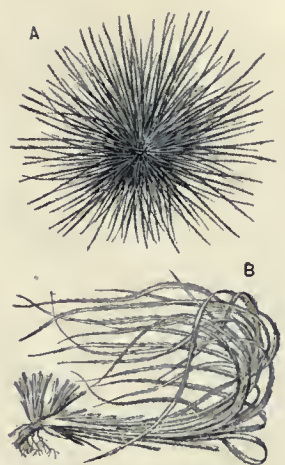


FOUGÈRES ARBORESCENTES DANS UNE FORÊT AUSTRALIENNE.







Fig. 115.  
Araucaria.Fig. 116.  
Eucalyptus.Fig. 117.  
Arbre-bouteille.Fig. 118. — Xanthorrhée  
(à gauche) et Kingia.Fig. 119.  
A, Triodie; B, Spinifex.

alpines (Wittsteinie) et des plantes analogues aux espèces européennes (Laiche, Alchimille, Botryche). La Tasmanie possède une région de Conifères remarquables, avec les *Phylloclades*, les *Fitzroya*, etc.

La région du Sud a une flore bien spéciale de Liliacées et de Protéacées (Swan River). Les Liliacées (ou Joncacées de certains auteurs) australiennes comprennent sept genres de plantes endémiques : *Kingia* (fig. 118), *Johnsoniées*, etc.; un intérêt véritable se rattache aux *Xanthorrhées* arborescentes (fig. 118) dont les étranges formes de végétation ont depuis longtemps frappé les colons anglais qui les ont désignées sous les noms de « Grass trees » ou « black-boys » (*Xanthorrhée* de Press); le *Xerotes* de Banks est commun à la fois à l'Australie et à la Nouvelle-Calédonie; c'est également la patrie du *Dasypogon*, des *Brachychiton* ou Arbre-bouteille (fig. 117). La famille des Protéacées est formée d'arbres généralement petits, rarement élevés, ou d'arbustes bas à feuilles persistantes, fleurissant très jeunes et ayant l'aspect de plantes annuelles; elles abondent dans l'Australie extra-tropicale (*Persoonie*, *Grévillée*, *Banksie*). L'intérieur de l'Australie est presque dépourvu de végétation sur de grandes étendues; il serait cependant peu exact de l'assimiler tout à fait à un désert; il y pleut en général un peu et on y trouve des buissons toujours verts formant les *scrubs*, et composés principalement de *Brigalow* (*Acacia harpophylle*); il y a également, surtout dans les stations favorisées, quelques Graminées, comme l'Herbe au porc-épic ou *Triodie* et les *Spinifex* (fig. 119).

**Flore de la Nouvelle-Zélande.** — La flore de la Nouvelle-Zélande comprend 950 espèces de Phanérogames, 130 Fougères; il y a plus de 60 pour 100 d'espèces endémiques, mais, sur 300 genres, il n'y en a que 24 de spéciaux à cette contrée. La végétation a des affinités avec celles de l'Asie tropicale, de l'Australie et des terres antarctiques. Les espèces qui existent à la fois en Nouvelle-Zélande et sur le grand continent australien sont rares; ce sont surtout des

types montagnards des Alpes australiennes et de Tasmanie. Les essences forestières de la Nouvelle-Zélande sont très remarquables et spéciales : on y observe des Conifères : *Libocèdres*, *Phylloclades*, *Podocarpes*, *Dammara*; les Hêtres, surtout le Hêtre de Solander, couvrent de grandes surfaces; il y a aussi le *Cordyliné* austral qui est une Liliacée voisine des *Dragonnières*, puis des Protéacées, comme le *Knightie* élevé, des *Homoxylées* (*Drimys* axillaire); dans les grandes forêts, on retrouve des *Myrtes*, des *Araliacées*; les Fougères arborescentes, représentées surtout par les *Cyathées*, peuvent pousser jusque dans les montagnes au voisinage de la neige. La flore des montagnes est représentée par des espèces spéciales de Hêtres.

On a fait une remarque assez générale sur les fleurs des plantes néo-zélandaises : elles sont, pour la plupart, insignifiantes et verdâtres; on avait d'abord cru pouvoir expliquer ce fait par l'absence d'insectes dans cette contrée, mais une étude plus approfondie a montré que ces animaux ne sont pas du tout rares et un grand nombre d'entre eux opèrent la fécondation; mais tandis qu'en Europe ce sont surtout les hyménoptères qui visitent les fleurs, en Nouvelle-Zélande, c'est surtout aux mouches et aux scarabées que cette fonction incombe.

La température dans cette région est très uniforme, comme dans les climats insulaires. C'est ce qui résulte du tableau suivant :

TEMPÉRATURE DE TARANAKI  
(ILE NORD)

Janvier. . . . .	18°,7
Février. . . . .	18°,6
Mars. . . . .	16°,9
Avril. . . . .	15°,2
Mai. . . . .	12°,6
Juin. . . . .	11°,0
Juillet. . . . .	10°,4
Août. . . . .	10°,0
Septembre. . . . .	11°,8
Octobre. . . . .	13°,2
Novembre. . . . .	15°,1
Décembre. . . . .	17°,2

La quantité d'eau de pluie dans cette même contrée est de 1 500<sup>mm</sup> à Taranaki (île Nord) [janvier 226<sup>mm</sup>, mars 171, mai 161, juillet 244, septembre 149, novembre 322, etc.]; elle s'élève à 2 835<sup>mm</sup> à Hokitika (île Sud), où la température s'abaisse jusqu'à 7°,3 en juillet.



Paysage forestier de la Nouvelle-Zélande.





PROTECTION D'UN PAVOT FÉCONDÉ POUR EMPÊCHER LA FÉCONDATION PAR LES INSECTES.

## IV. — LE TRANSFORMISME

### LE TRANSFORMISME

**Variabilité des espèces.** — La variabilité est une propriété essentielle des êtres vivants ; les plantes surtout la possèdent à un haut degré. Chacun a pu observer des modifications au type normal des plantes bien connues : folioles en surnombre, pétales supplémentaires, racines tuberculeuses ramifiées ou même volubiles, comme la curieuse carotte reproduite ci-contre, etc. Certaines de ces « monstruosité » sont célèbres : citons la rose prolifère, dont la tige se continue au-dessus de la fleur ; la poire prolifère, dont l'œil est traversé par une petite branche.

Tout le monde connaît les asperges *fasciées* qui, au lieu d'être rondes, sont plates, contournées. La fasciation est fort commune ; on l'observe chez les végétaux les plus divers : Plantain, Chicorée, Cactées comme les Mamillaires, etc. La Céliosie crête-de-coq ou

Passe-velours, cultivée dans les jardins, présente une fascie tellement constante qu'elle peut être considérée comme l'état normal. La forme des inflorescences est aussi fort variable : les nègres cultivent, en Afrique, du Mil à épis en parasol et du Mil à épis droits.

La Massette ou Typha à feuilles larges, si commune au bord des eaux, porte des fleurs monoïques groupées en épis compacts ; l'épi mâle, au sommet de la hampe, tombe après la fécondation ; il n'en reste que l'axe, plus ou moins flétri. Quant à l'épi femelle, situé au-dessous, il subsiste longtemps sous forme d'un cylindre de velours fauve. Au cours d'une promenade au bord de l'eau, on observe de nombreuses monstruosité de l'épi ; tantôt ce sont deux épis femelles se faisant suite et séparés par un faible intervalle, tantôt c'est une ramification anormale de l'axe en deux, trois ou quatre épis séparés dès la base ou plus ou moins complètement soudés. Ces anomalies peuvent provenir de la nutrition de la plante, de maladies cryptogamiques, de mutilations par des animaux parasites.

Un autre exemple bien curieux est celui des Trèfles à quatre feuilles (en réalité ce sont des folioles ; il peut même y en avoir cinq et six). Cette particularité exceptionnelle, qui est recherchée par les personnes espérant que ce fétiche leur portera bonheur, a pu être rendue assez fortement héréditaire par la culture et l'on peut avoir des champs de production, en vue de donner satisfaction aux personnes superstitieuses.

On pourrait multiplier beaucoup ces exemples, mais il y a lieu surtout d'insister sur ceux dont l'importance économique est considérable. Une plante nouvelle, une race jusque-là inconnue de Céréale qui se répand dans une province peuvent contribuer à l'enrichir ; l'apparition d'un type de Betterave à grand rendement peut être quelquefois le point de départ d'un accroissement prodigieux de la richesse nationale.

L'exemple des variétés du Chou potager, qui sont connues de tous, peut servir de point de départ à notre examen de la question du transformisme. On connaît, en effet, la plante sauvage spontanée sur le littoral de la Manche, de la mer du Nord et de la Méditerranée ; elle a donné naissance à ces types nombreux que nous rencontrons chez les cultivateurs et sur les marchés. La première année, le Chou sauvage débute par une rosette de grandes feuilles pennatiséquées lyrées, à lobe terminal large. C'est seulement l'année suivante que la tige se ramifie et fleurit. La douceur du climat marin favorise la persistance de la plante, qui vit trois ou



Cl. F. Faideau.

Rose prolifère et Carotte ramifiée et volubile.



quatre ans, fleurissant chaque année, mais n'ayant que des feuilles de petites dimensions. Ces caractères ne nous rappellent ni ceux du Chou pommé dont l'énorme bourgeon terminal est une grosse boule, ni le Chou cavalier dont la hauteur dépasse celle d'un homme, ni le Chou de Bruxelles qui possède une multitude de bourgeons comestibles, ni le Chou-rave à tige renflée, ni le Chou-navet à grosse racine, ni le Chou-fleur à inflorescence hypertrophiée formant, au milieu des feuilles, une partie blanche si appréciée des consommateurs.

Le nombre des variétés de Choux paraît s'être multiplié beaucoup dans le cours des siècles. Théophraste, du temps d'Alexandre le Grand, n'en connaissait que 3; Tournefort, sous Louis XIV, en a signalé 20; De Candolle, 30; Lund et Kjaerkou, de nos jours, 122. On doit noter que toutes ces variations portent sur les feuilles, les tiges, les bourgeons, c'est-à-dire sur les organes que l'homme utilise pour son alimentation; la constitution de la fleur et celle du fruit semblent indiquer, au contraire, que ces organes sont parfaitement constants. Ce sont donc probablement les triages, involontaires ou conscients, qui orientent le perfectionnement des variétés; ils constituent ce que Darwin a appelé la sélection artificielle.

**Sélection naturelle.** — La *sélection artificielle*, qui s'opère par l'intervention de l'homme, s'oppose à la *sélection naturelle*, laquelle intervient d'une manière continue partout dans la nature. La concurrence vitale s'exerce sur une échelle immense. Une plante annuelle qui ne donnerait que deux graines par an aurait une descendance de plus d'un million d'individus en vingt ans, si tous ses rejetons survivaient. Mais on sait qu'il est des animaux et des plantes (les Orchidées notamment), qui produisent des milliers de semences ou de graines. Il est évident que les descendants d'un seul de ces êtres prolifiques pourraient, en peu de temps, envahir la terre, sans laisser de place pour le développement d'aucune autre plante ou d'aucun autre animal.

Il est rare qu'un développement extraordinaire d'une espèce se produise ou, quand cela a lieu, comme pour la multiplication fantastique du pigeon voyageur aux États-Unis, tous les êtres voisins se livrent à une telle destruction que bientôt l'équilibre est rétabli, et le nombre des animaux et des plantes d'une région est à peu près constant pendant une série d'années.

La *lutte pour l'existence* entre les êtres a pour conséquence la *survivance du plus apte*, et ce résultat du combat se manifeste avec une netteté particulièrement frappante dans les phénomènes de *mimétisme* qui sont si saisissants quand on étudie le règne animal. Ils ont été mis en évidence par Wallace qui, par une voie tout à fait différente de celle suivie par Darwin, arrivait à des résultats analogues en même temps, car les découvertes fondamentales de ces deux savants ont été publiées le même jour (1<sup>er</sup> juillet 1858) à la Société linnéenne de Londres. La mimique, c'est l'imitation qui se trahit par la fourrure ou le plumage des animaux polaires qui vivent sur la neige et qui sont blancs, afin de pouvoir



Cristation de la *Mamillaria Karwinskiana*, au Mexique.

échapper à leurs ennemis (Lièvre polaire) ou s'approcher subrepticement d'eux (Ours polaire). C'est aussi l'imitation d'un autre animal ayant un moyen de défense déterminé : les Sésies, qui imitent d'une façon si singulière les Guêpes et les Frelons, dont l'aiguillon est redouté. D'autres parviennent à échapper à leurs ennemis en ressemblant à des végétaux par leur forme, leur aspect, leur couleur.

Le fait le plus extraordinaire du mimétisme est celui de ces curieux papillons, les *Kallima inachis*, qui ressemblent à des feuilles lorsque leurs deux ailes sont rabattues, de manière à se toucher par leurs faces supérieures : les faces inférieures présentent les nervures principales et secondaires; fixés sur la branche et immobiles, ils ressemblent à s'y méprendre à des feuilles : ils offrent jusqu'aux taches, qui sont dues à des cryptogames. D'autres insectes, Phasmes et Chenilles, ressemblent à des brindilles de bois par leur forme et leur couleur. Ce sont là des phénomènes merveilleux qui ont été mis en lumière par Wallace et qui sont particulièrement propres à attirer l'attention des penseurs et des philosophes.

Les cas de mimétisme paraissent plus rares dans le règne végétal; cependant on a signalé comme assez frappantes les similitudes singulières du Lamier blanc ou Ortie blanche et de l'Ortie dioïque; cette dernière possède, grâce à ses poils urticants, des moyens de défense fort énergiques et très efficaces. Ces deux plantes croissent souvent côte à côte, mélangeant leurs feuilles de même forme; seules, les fleurs diffèrent : celles du Lamier, grandes et blanches; celles de l'Ortie, petites et vertes.

**Sélection artificielle.** — La pratique de la sélection artificielle est employée pour perfectionner les animaux et les plantes depuis un temps immémorial. Charlemagne recommandait à ses officiers de surveiller les étalons et de rejeter ceux qui étaient vieux et mauvais. Darwin a étudié les effets de la sélection sur le pigeon, qui est issu du pigeon de roche ou bizet, et il a comparé



Mil à épis droits et à épis en parasol, au Soudan.



Cl. Chevallier.



Monstruosités de la Massette.



Cl. F. Faideau.

Trèfle à quatre folioles.






Cl. F. Faideau.

Mimétisme : Lamiers blancs et Orties dioïques.

toutes les races curieuses dérivant de cet animal : pigeon-paon, messager, culbutant, grosse-gorge, etc.

Le plus bel exemple à citer des résultats de la sélection artificielle est celui de la Betterave. Autrefois, on a commencé à trier ces plantes en tenant compte de la forme extérieure, en particulier de la grosseur et du poids des tubercules ; on ne se préoccupait pas de la composition chimique, et la quantité de sucre ne dépassait pas 7 à 8 pour 100. Au milieu du XIX<sup>e</sup> siècle, un triage rapide, en immergeant les racines dans une dissolution saline qui renseignait sur la densité des sucres, a permis d'augmenter la teneur en sucre. Mais, à partir de 1874, l'emploi du polariseur a eu des conséquences importantes pour la culture de cette plante, et l'on vit la proportion de sucre s'élever progressivement de 14 à 18 pour 100. Tous les individus ayant moins de 14 pour 100 ne sont pas conservés pour la graine et, pour déterminer les types d'élite, on fait des analyses portant parfois sur 300 000 plantes. L'oiseau rare trouvé, il faut le multiplier, et on y parvient en le mettant en serre dès le mois de février ; au bout de quelques jours, des ocellons se développent au collet, on les détache et on les bouture ou on les greffe sur Betterave (fig. 120). On peut ainsi récolter 5 kilogrammes de graines au lieu de 150 grammes. C'est donc par un travail incessant de sélection que l'industrie betteravière maintient ses hauts rendements, et les conséquences industrielles, économiques et commerciales de ces progrès ont été immenses. Un tel exemple suffit pour montrer la portée pratique de la méthode sélective dont le rôle a été si bien mis en lumière par les immortels travaux de Darwin. L'inconvénient de cette méthode c'est que l'éleveur doit être constamment sur la brèche, et, à la moindre défaillance, tout le progrès réalisé s'évanouit, car les particularités chimiques, par exemple la teneur en sucre, qui caractérisent les individus d'élite ne sont pas héréditaires.

De Vries a suivi l'exemple très instructif de la naissance d'un Chrysanthème des moissons à cœur double (fig. 121). Il a tracé la courbe des individus plus ou moins nombreux ayant des languettes périphériques en nombre de plus en plus grand. Il dressait chaque année des courbes telles que celle représentée ci-contre (fig. 122). Cette courbe est à plusieurs pointes ; on voit



Onagre, variété *rubrinervis* et type *nanella*.

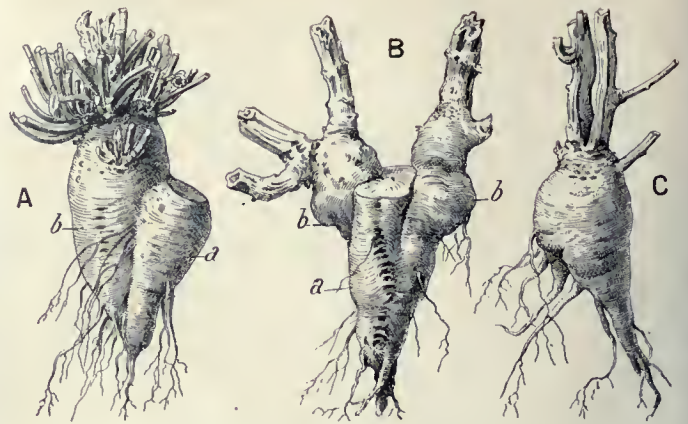


Fig. 120. — Betteraves greffées.

A, Greffe unique ; B, Double ; C, Bouture ayant fructifié dès la première année ; a, Porte-greffe ; b, Greffon.



Fig. 121.  
Chrysanthème  
des  
moissons.

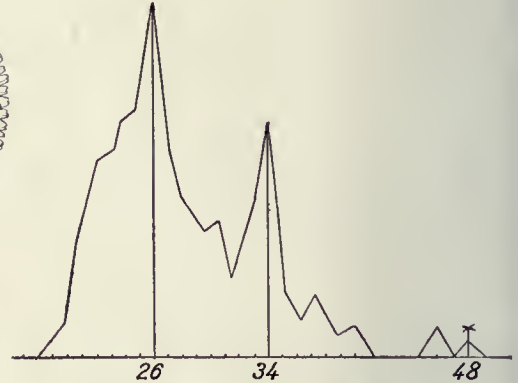


Fig. 122. — Courbe de duplication  
du Chrysanthème des moissons.

qu'il y a plusieurs maxima. Il y a, d'une part, des individus très nombreux à 26 languettes, un moindre nombre à 34, et enfin quelques-uns à 48. On recueille les graines de ces derniers et, à la génération suivante, on voit la courbe changer d'aspect et les individus à nombreuses languettes se multiplier beaucoup. Ces recherches furent commencées en 1895 ; en 1899, on voyait 2 ou 3 languettes apparaître sur le disque et, en 1900, tout le disque était couvert de fleurs anomales. On voit, d'après cet exemple, « que l'horticulteur ne fait pas naître les variétés », comme le disait Carrière ; les propriétés sur lesquelles il opère sont des propriétés latentes, qu'il faut « attendre attentivement et saisir avec empressement ». Ceci explique également la réponse de Tegetmaier, éleveur de pigeons renommé, qui disait, à propos du caractère étrange de la queue démesurément longue des coqs de Corée (de plus d'un mètre de long) : « Nous ne pouvons, certes, rien faire si la variation que nous désirons ne se présente pas à nous ; mais si elle est une fois là, je crois que l'accroissement réussit aussi. »

**Sélection horticole.** — Il y a un autre type de sélection, appelée *horticole*, qui s'oppose au précédent ; cette dernière sélection mérite d'être appelée *agricole*, car c'est surtout pour les plantes de grandes cultures qu'elle s'est manifestée. La sélection horticole est caractérisée par l'apparition soudaine de variétés qui se maintiennent avec une stabilité parfaite et qui s'isolent en un très petit nombre d'années. La nouveauté exige, en général, quatre ou cinq années pour sa purification ; on y parvient en supprimant, au moment de la floraison, les fleurs faisant retour à la forme primitive. Grâce à cette pratique, on évite les croisements et l'apparition de bâtards à la génération suivante. On arrive ainsi, en peu de temps, à avoir, à la levée d'un semis d'un type mis dans le commerce, 90 pour 100, et plus, de plantes nouvelles. Le jardinier qui a découvert cette forme florale nouvelle et intéressante s'empresse de la vendre plusieurs milliers de francs et, comme elle est stable, elle se propage avec promptitude dans le commerce et perd alors une grande partie de sa valeur, à cause de sa fixité. Tout le monde peut l'avoir et la propager sans difficulté.

On commence à entrevoir comment les variétés stables prennent naissance. On sait que la *mutation* et l'*hybridation* peuvent précéder à leur naissance.





Linaire vulgaire.



Linaire péloriée.

Cl. H. de Vries.

**Mutation.** — Le phénomène de la *mutation* avait été entrevu déjà depuis longtemps, et l'on rapporte l'histoire d'un apothicaire d'Heidelberg qui, en 1590, vit apparaître dans son jardin une forme anormale de la grande Éclaire ou Chélidoine, le type à feuilles laciniées; en 1719, Marchant, membre de l'Académie des sciences, a vu apparaître des Mercuriales annuelles à feuilles capillaires et à feuilles dilacérées, qui se maintinrent sans variations; en 1761, Duchesne signala le Fraisier monophylle, qui s'est maintenu jusqu'à nos jours avec une feuille. Mais c'est de Vries qui a véritablement découvert la mutation et qui en a fait une étude attentive et approfondie.

Ses recherches ont porté sur l'Onagre de Lamarck, espèce américaine, introduite depuis longtemps en Europe et naturalisée en certaines stations, notamment à Hilversum, non loin d'Amsterdam, dans un champ de pommes de terre. Deux formes aberrantes nouvelles; l'une à style court (*brevistylis*), l'autre à feuilles lisses (*laevifolia*), attirèrent l'attention du savant hollandais; elles étaient accompagnées de fasciations de tiges, de déformations des feuilles qui présentaient notamment des ascidies ou urnes. Toutes ces plantes qui révélaient ainsi des phénomènes étranges furent soigneusement recueillies et transportées au jardin botanique d'Amsterdam, où elles furent cultivées avec soin pendant plusieurs années. C'est en 1886-87 que les essais culturaux commencèrent: 15 000 échantillons authentiques d'Onagre de Lamarck furent récoltés de graines; mais à côté de ces formes normales, de Vries remarqua 10 individus aberrants: 5 appartenant à un type nain (*nanella*), 5 appartenant au type à feuilles larges (*lata*). Les graines des types nouveaux furent récoltées avec soin comme celles des types normaux, et l'on constata avec surprise que les graines de *nanella* ne donnaient que des *nanella* exclusivement: cette plante nouvelle avait une hérédité complète qui se maintenait indéfiniment. Il en était de même du type *lata*. En semant les graines des individus normaux de l'Onagre de Lamarck, on avait encore une énorme proportion de plantes régulières, mais parmi elles, en petit nombre et à chaque culture nouvelle, réapparaissaient les deux formes irrégulières précédentes (*nanella* et *lata*), et d'années en années, à côté d'elles, on en vit naître d'autres, non signalées dans les campagnes précédentes. Ainsi, en 1897, l'auteur observa 1 800 *Lamarckiana*, 9 *nanella*, 5 *lata*, 1 *scintillans*, 3 *rubrinervis*, 29 *oblonga*, 11 *albida*. Toutes ces petites espèces, car elles méritent réellement ce nom, se sont produites à plusieurs reprises (seul le *gigas* n'avait fait d'abord son apparition qu'une fois); leur stabilité est réellement

extraordinaire, à la condition de les autoféconder de manière à éviter l'intervention d'un pollen étranger. Ces petites espèces nouvelles ont été distribuées aux jardins botaniques et ont été cultivées de 1903 à 1905 au Muséum de Paris. L'Onagre nain (*nanella*) n'est pas seulement caractérisé par sa petitesse (comme beaucoup de plantes naines, Giroflée naine, Cillet nain), il se distingue dès sa deuxième feuille, qui est très différente de celle de l'Onagre de Lamarck; on a obtenu, au Muséum, des plantes qui avaient, au moment de la floraison, 23 centimètres. Un autre type, *rubrinervis*, également cultivé au Jardin des Plantes, était bien différent par sa taille, qui atteignait 1<sup>m</sup>,50. Ainsi donc la variation ne se produit pas, comme l'avaient indiqué Darwin, Wallace et leurs émules, d'une manière lente et à *petits pas*, mais par *sauts brusques*.

Au point de vue de la lutte pour l'existence, il se peut que ces petites espèces soient plus ou moins aptes à survivre; il semble que plusieurs d'entre elles soient assez bien armées, mais les autres paraissent, au contraire, destinées à disparaître. Il y a enfin des types comme le *scintillans* qui n'auraient qu'une hérédité partielle: c'est-à-dire que, par autofécondation, on voit dans sa descendance trois types: des *scintillans* (33 pour 100), des *oblonga* et des *Lamarckiana*.

Un exemple de variation brusque qui est anciennement connu, puisqu'il a été observé déjà par Linné, est celui de la Linaire péloriée: la fleur, au lieu d'être irrégulière avec un éperon et symétrique par rapport à un plan, devient régulière et symétrique par rapport à un axe. Cette propriété singulière n'est pas, en général, intégralement transmissible à la descendance; ce n'est donc pas une mutation analogue à la précédente; mais de Vries a pu, par triages poursuivis plusieurs années, arriver à obtenir une hérédité de 90 pour 100.

La mutation est un phénomène encore trop nouvellement décrit pour qu'il y ait beaucoup d'exemples à citer; cependant il a été retrouvé par Raunkiaer, dans le Pissenlit; par Nilsson, dans les Céréales; par Wettstein, dans les *Sedum*, et par Blaringhem, dans les Maïs.


**Les traumatismes et la mutation.** — Avec ces dernières plantes, un pas nouveau a été fait dans la voie du progrès par ce dernier auteur; il a pu déterminer les conditions expérimentales dans lesquelles la mutation a pris naissance. Il a soumis ses Maïs à des traumatismes divers: sections, torsions, pressions, et il a vu ainsi se produire en grand nombre des anomalies florales (fig. 123 à 126). On sait que dans le Maïs il y a régulièrement à l'extrémité de la plante une panicule mâle et, de côté, des épis femelles. Or, dans la panicule mâle, à la



Cl. L. Blaringhem.

Fig. 123. — Métamorphose sexuelle des inflorescences de Maïs.

A, B, E, G, Transformation incomplète de la panicule mâle en inflorescence femelle; C, Transformation complète; F, Femelle devenue mâle; D, Sommet grossi de F.



Cl. L. Blaringhem.

Fig. 124. — Variétés de Maïs obtenues par traumatismes.

A, B, Fruits de Maïs pseudo-androgyne avec étamines; C, Ovaire avec étamines; D, E, Épillets hermaphrodites du Maïs à épis dissociés.





Cl. L. Blaringhem.

Fig. 125. — Maïs à port pleureur.

A, Début de la floraison; B, Pleine floraison.

suite des sections de la tige, il a vu apparaître des fleurs femelles et les grains ainsi récoltés ont donné, à la génération suivante, des pieds reproduisant l'anomalie précédente dans une proportion extrêmement grande de 70 pour 100. Ainsi donc il y a transmission héréditaire de l'anomalie. Mais il y a plus, car il a vu naître ainsi une mutation et il a obtenu des races fixées et présentant un intérêt agricole: le Maïs précoce, le semi-précoce; il a vu naître des Maïs à port pleureur (fig. 125), des Maïs chou-fleur (fig. 126), des Maïs à feuilles bullées, à épis dissociés (fig. 124), etc.

C'est là d'ailleurs une méthode générale qui mérite d'être approfondie. Les traumatismes font naître des monstruosité. Par des mutilations expérimentales, Blaringhem a obtenu des tiges fasciées, des feuilles à ascidies, des fleurs doublées, notamment des Pensées monstrueuses. Il y avait longtemps déjà que les zoologistes, et surtout les vétérinaires, avaient observé des phénomènes monstrueux à la suite d'actions brutales. A cet ordre d'idées il y a lieu de rattacher les modifications du Papayer, arbre dioïque qui, sur ses pieds femelles, donne normalement des fruits qui sont attachés près de la tige; lorsqu'à la suite de blessures sur un pied mâle on y fait naître des fleurs femelles, le port de la plante est tout à fait changé et on voit les fructifications se former loin du tronc. Les résultats de cette pratique ont été souvent observés à Madagascar, où M. Fauchère, inspecteur de l'Agriculture dans cette île, nous a signalé le fait comme fréquent. On voit donc que les traumatismes ont non seulement de l'action sur la production de monstruosité, mais aussi sur la question si importante du changement de sexe. On sait d'ailleurs que, dans les oasis du nord de l'Afrique, les Arabes utilisent les mutilations pour obtenir le changement de sexe des Dattiers. Ajoutons à ces recherches sur l'origine de la mutation celles de Zeylstra, qui a montré le rôle d'une Bactérie qui intervient dans le cas de l'Onagre naine et qui est un facteur de son rabougrissement.

### Le greffage et les variations. —

D'ailleurs, on peut produire des modifications profondes des plantes par d'autres méthodes que les traumatismes: le greffage notamment. C'est ainsi que l'on a expliqué autrefois, au XVI<sup>e</sup> siècle, l'apparition des Bigaradiers bizarrerie (fig. 128), dont le fruit présentait sur certaines tranches le caractère du citron et, sur certaines autres, le caractère de l'orange. Le Néflier de Bronvaux est également célèbre; il a été greffé, il y a une centaine d'années, sur une Aubépine. A l'endroit du bourrelet, plusieurs branches anormales ont poussé, ayant des caractères intermédiaires entre ceux du Néflier et ceux de



Cl. L. Blaringhem.

Fig. 126. — Maïs tunique à épis en « chou-fleur ».

A, Panicule à épillets mâles transformés en épis femelles; B, C, Panicules déformées; D, E, Inflorescences latérales tendant à la forme « chou-fleur ».

profondes de la nutrition: aussi ne devons-nous pas être surpris d'appréhender que la culture est un agent très important de la métamorphose. Si les végétaux cultivés présentent des altérations si étranges, c'est à l'action du traitement que l'homme leur fait subir qu'il faut les attribuer. En cultivant des Pavots somnifères monstrueux, de Vries a mis nettement en lumière ce résultat. Il a choisi pour ses expériences la variété *polycéphale* (fig. 127), qui est caractérisée par l'existence au pourtour du pistil normal des fleurs de cette plante d'un certain nombre de carpelles surnuméraires formant autour de lui une sorte de couronne. Sous l'influence de diverses pratiques culturales, il a vu l'anomalie précédente évoluer de génération en génération, augmentant ou diminuant, suivant qu'on soumettait les plantes à des opérations diverses. De Vries a constaté ainsi que, par suite de la culture serrée, les anomalies s'accroissent, tandis qu'elles s'atténuent en espaçant les plantules en germination: or on sait que l'horticulteur comme le pépiniériste cultivent les plantes en grand nombre les unes à côté des autres, soit en terrine,

soit en planche de semis, et cette seule pratique, en apparence inoffensive, a les suites les plus profondes et les plus inattendues sur les phénomènes héréditaires. Une autre conséquence, découlant pour ainsi dire du résultat précédent, se trahit dans le repiquage, qui est une opération culturale journalièrement pratiquée; on voit que cette pratique contribue à entraver la multiplication des types très polycéphales. Enfin la culture sous verre, par opposition à la culture sans verre; la culture au soleil, par opposition à la culture à l'ombre, contribuent puissamment à multiplier les anomalies héréditaires.

L'influence de l'homme sur les végétaux est donc indéniable; elle se manifeste parfois d'ailleurs d'une manière saisissante, lorsque son intelligence se met, pour ainsi dire, à la torture pour soumettre les végétaux à un traitement extraordinaire. Tel est le cas des arbres rendus nains par les Japonais. On sait qu'ils sont passés maîtres dans l'art étrange de cultiver des arbres centenaires sur une étagère. Ils y parviennent, nous le verrons plus loin, en enlevant au végétal la plus grande partie de sa nourriture. Les plantes prennent alors un aspect inattendu. Il s'agit, il est vrai, dans ce cas d'une action directe et on ne sait pas jusqu'ici si ces déformations sont susceptibles de passer



Cl. F. Faideau.

Maïs à épis normaux.





Papayer normal avec fruits (Sumatra).



Papayer ramifié avec fruits.



Conifère nain du Japon.

à la descendance. La résistance des plantes aux traumatismes est parfois étonnante et on voit souvent, en forêt, des arbres dont la tige tordue indique qu'ils ont victorieusement résisté à une action brutale subie pendant leur jeune âge.

Des déformations aussi bizarres, mais dont la cause est encore inconnue, peuvent s'observer dans la nature. Tel est le cas des « Faux » ou Hêtres tortillards de la forêt de Verzy, près de Reims ; ils sont certainement parmi les arbres les plus curieux que l'on puisse voir. Leur énorme tronc, de 3 à 4 mètres de hauteur, est noueux, irrégulier ; il en part de nombreuses branches, contournées, sinueuses, dirigées dans tous les sens. Leur croissance est des plus lentes. Leurs racines, comme on s'en est assuré, ont une disposition analogue à celle des branches.

Les « Faux », qui croissent au milieu d'autres arbres de même espèce absolument normaux, étaient autrefois fort nombreux ; il en reste aujourd'hui une dizaine de gros, situés à quelque cent mètres les uns des autres, mais on en trouve nombre de petits aux formes non moins bizarres. Leur tronc est spiralé ; les extrémités de leur rameaux, tordus en tous sens, sont pendantes et s'enracinent facilement lorsqu'elles touchent à terre. Les Faux de Verzy croissent dans un sol calcaire, un peu argileux et ferrugineux ; certains naturalistes les considèrent comme une variété non persistante du Hêtre ordinaire, due seulement à la nature du sol et à l'exposition. Le Hêtre tordu de Dain, près Metz, est aussi très connu. On en compte aussi quelques-uns dans les forêts d'Allemagne. Les variétés d'arbres d'ornement à branches tortillées ou pleureuses (Orme, Sophora, etc.) nous offrent un cas analogue.

**Hybridation.** — L'horticulture a d'ailleurs un autre procédé de déformer les plantes de manière que les caractères nouveaux se transmettent héréditairement : c'est le *croisement*. L'hybridation est une méthode d'une puissance extraordinaire qui permet, en effet, par la fusion du sang ou plutôt des sèves des deux plantes, d'obtenir des mélanges de caractères les plus inattendus et les plus intéressants.

Parmi les plantes pour lesquelles l'hybridation a été poussée le plus loin, on peut citer en particulier les Sabots de Vénus, pour lesquels les orchidophiles sont arrivés à des résultats merveilleux. Il y a environ soixante-dix espèces de *Cypripedium* connues, mais une cinquantaine seulement ont été croisées entre elles et, par leur combinaison, 1500 types nouveaux ont été obtenus, dont quelques-uns sont véritablement admirables. Au simple aspect de la fleur d'un de ces hybrides artificiels, on peut retrouver ses parents : un *Cypripedium Helvetia*, par exemple, présente un mélange net des caractères du *Cypripedium Chamberlainianum* et du *Cypripedium philippinense*, qui sont ses père et mère.

Quand on se trouve en présence d'un pareil type, on a tout à fait l'impression qu'on éprouve en face d'un être nouveau, car c'est une création de l'homme qui peut se multiplier indéfiniment par division du rhizome et, par conséquent, ces hybrides peuvent indéfiniment persister ; aussi certains hybrides, comme le *Cypr-*

*pedium Leeaenum*, sont aussi répandus dans les serres que leurs parents et, comme ils sont féconds, ils peuvent se croiser à nouveau entre eux ; le nombre des hybrides peut se multiplier à l'infini.

Il est donc nécessaire, pour garder un type pur, d'empêcher les croisements qui peuvent se produire en dehors de la volonté de l'homme, par exemple sous l'influence des insectes, qui transportent le pollen d'une fleur à l'autre. On peut voir sur la photographie (p. 98) l'un des dispositifs employés pour empêcher la visite des insectes.

**Mendélisme. Cas des monohybrides.** — Les lois régissant la descendance des hybrides ont été découvertes par un prêtre autrichien nommé Mendel ; elles peuvent d'ailleurs être un guide précieux pour l'horticulteur dans la recherche de l'isolement de types nouveaux et héréditairement stables. Mendel a établi qu'en croisant deux races d'une même espèce qui ne diffèrent que par un seul caractère (*monohybrides*), par exemple deux variétés de Pois, l'une à grains ronds et gonflés, l'autre à grains ridés, on voit qu'à la première génération toutes les plantes ont des grains ronds. Ce caractère est *dominateur*, car l'autre caractère subsiste

au moins dans un certain nombre de grains, mais caché, non apparent : on dit que ce caractère des grains ridés est *récessif*. Si l'on sème ces graines de première récolte, on voit qu'à la seconde génération, après autofécondation, les individus se divisent en deux lots : 25 pour 100 à grains ridés (race pure) et 75 pour 100 à grains ronds. Parmi ces derniers, on reconnaît, à la génération suivante, qu'il y en a de deux sortes : 25 pour 100 donnant toujours des grains ronds de race pure et 50 pour 100 de grains qui sont de nature hybride, susceptibles de donner des ronds ou des ridés. On peut donc dire que, dès la deuxième génération, il y avait 25 pour 100 de graines à caractère récessif ; 50 pour 100 de graines hybrides (avec les deux caractères, le caractère rond seul visible) et 25 pour 100 de graines à caractère seulement dominateur.

Ainsi donc, dans le cas le plus simple de deux variétés qui ne diffèrent que par un caractère, la loi de Mendel se trahit par les chiffres 3 et 1 : 3 individus où le caractère dominateur existe, 1 où le caractère récessif est présent. On voit la chose nettement avec deux *Mirabilis Jalapa* ou Belles-de-Nuit, une blanche, l'autre rouge. L'hybride de première gé-

Fig. 127.  
Pavot polycéphale.

Fig. 128. — Bizzarrie du Bigaradier.





Traumatismes sur le Bouleau.



L'un des Faux de Verzy (Marne).

Cl. Rothier.



Sophora pleureur.

nération est rose. A la deuxième génération, il y a un blanc et trois roses ou rouges (fig. 129, A). Le schéma situé sous les fleurs représente tous les individus des *Mirabilis* pendant trois générations. Il suffit de consulter le dessin pour comprendre. De même le croisement de deux *Linaires*, l'une blanche, l'autre rose (dihybride) [fig. 129, B].

Cette loi de Mendel est une très grande loi biologique. Elle s'applique à une foule de caractères des plantes et à un nombre considérable d'espèces de genres et de familles, comme Pois nains et géants, Quarantaines à tige ramifiée et non ramifiée, Orties à feuilles très dentées (*Urtica pilulifera*) et peu dentées (*Urtica Dodartii*) [fig. 131], Primevères à feuilles dont les découpures sont palmées et à feuilles dont les découpures sont pennées, plantes annuelles et bisannuelles, Pois de senteur à grand pétale droit ou plié (fig. 132), Orbes ayant des avortements de fleurs femelles ou non, Céréales à paille creuse et pleine (ce qui est important pour le phénomène de la verse des Blés), plantes à fruits pourvus d'aiguillons ou à fruits lisses, Maïs à albumen amylicé ou dextrineux-sucré, etc. Cette loi s'applique aussi aux animaux et à l'homme.

On peut mettre en relief les phénomènes mendéliens par une autre méthode. Si l'on admet que chez le Pois chaque caractère, qui produit les graines rondes ou les graines ridées est représenté par un déterminant qui existe dans l'œuf, on




Fig. 129. — Effets de la loi de Mendel sur les hybrides.  
A, Sur les Belles-de-Nuit; B, Sur les Linaires.

peut imaginer des symboles pour la représentation; soit R le caractère dominant (rond), et r le caractère récessif (ridé). A la première génération, on a donc des graines résultant d'une plante hybride qui a des déterminants Rr; mais le caractère dominant masque le caractère dominé et le caractère r n'apparaît pas; l'hybride de première génération a donc des grains ronds. A la génération suivante, voici toutes les combinaisons des déterminants :

$$RR \ Rr \ rR \ rr \text{ ou encore } R^2 + 2 Rr + r^2.$$

On peut encore représenter les phénomènes par des carrés. Une plante peut avoir quatre caractères dans son pollen et quatre caractères dans ses oosphères (fig. 130). En réunissant les caractères des grains de pollen et ceux des ovules comme des jetons rouges

R	r	R	R	RR	rR
R	r	r	r	Rr	rr

Fig. 130. — A gauche, schéma de la division d'une cellule mère pollinique: deux grains de pollen avec le caractère rond (R), deux avec le caractère ridé (r). Au milieu, *idem* pour les cellules femelles. A droite, superposition des deux figures précédentes, symbolisant la fécondation.

et blancs, on a la combinaison des troisièmes carrés obtenus en superposant les deux premiers carrés l'un sur l'autre.

Quand il y a mélange de deux déterminants, le dominant seul apparaît; on a donc, sur quatre graines, trois avec le caractère dominant (RR, rR, Rr) et une avec le caractère récessif (rr), soit 75 pour 100 des premiers et 25 pour 100 des seconds. Mais les types à caractère dominant (ou à graines rondes) se décomposent en deux sortes  $R^2 + 2 Rr$ ; sur trois graines, il y en a une exclusivement à caractères dominants et deux avec mélange. A la génération suivante, la graine représentée par  $R^2$  est absolument ronde; elle est de race pure, tandis que les types hybrides rR et Rr se comporteront comme le lot hybride de première génération, c'est-à-dire se diviseront en 25 pour 100 de graines rondes pures, 50 pour 100 de graines rondes hybrides et 25 pour 100 de graines ridées pures. Tout s'explique donc par la formule :

$$R^2 + 2 Rr + r^2 = (R + r)^2.$$

**Cas des dihybrides.** — Supposons maintenant que l'on croise deux races de Pois différant par deux caractères : par exemple, une race à des graines rondes (R) et vertes (V) et l'autre des graines ridées (r) et jaunes (J) [fig. 133 et 134]; admettons de plus que le caractère jaune domine le caractère vert; Mendel a montré que les caractères de formes étaient indépendants des caractères de couleurs. Soit J et V les déterminants du jaune et du vert. En raisonnant comme tout à l'heure, en ne tenant compte



que de la couleur, on pourrait représenter les choses par le système des carrés. On verrait à la deuxième génération trois lots représentés par les déterminants :

$$J^2 + 2 J V + V^2 = (J + V)^2.$$

Les quatre caractères précédents, pouvant s'associer, doivent donner les combinaisons qu'on obtiendra en faisant les produits  $(R + r^2)(J + V^2)$ . Ce produit peut s'écrire :

$$\begin{aligned} &R^2 J^2 + 2 R^2 J V + 2 R r J^2 \\ &J^2 + 4 R r J V \text{ (9 types de ce groupe)} \\ &R^2 V^2 + 2 R r V^2 \text{ (3 types de ce groupe)} \\ &r^2 J^2 + 2 r^2 J V \text{ (3 types de ce groupe)} \\ &r^2 V^2 \text{ (1 type de ce groupe)}. \end{aligned}$$

Toutes les graines de la première catégorie (1<sup>re</sup> ligne) sont rondes et jaunes, car les caractères ridé et vert sont dominés quand ils sont présents par le caractère correspondant rond et jaune. Or, les coefficients sont successivement :

$$1 + 2 + 2 + 4 = 9.$$

Il y aura neuf graines de cette catégorie, tandis qu'il y en aura trois de la deuxième (2<sup>e</sup> ligne) à graines rondes et vertes, trois de la troisième (3<sup>e</sup> ligne) à graines ridées et jaunes et une de la quatrième (4<sup>e</sup> ligne) à graines ridées et vertes. Donc sur seize graines  $(9 + 3 + 3 + 1 = 16)$  il y en a neuf rondes jaunes, plus trois rondes vertes, plus trois ridées jaunes et plus une ridée verte. Or, l'expérience vérifie cette prévision. Mais si l'on examine, à la génération suivante, les graines du premier groupe (1<sup>re</sup> ligne), on voit qu'elles sont de quatre catégories, avec les déterminants suivants :

$$R^2 J^2, R^2 J V, R r J^2, R r J V.$$

Or, seules les premières graines (à déterminants  $R^2 J^2$ ) sont pures et se maintiennent indéfiniment pures par autofécondation; les autres sont de natures hybrides et, à la génération suivante, on voit apparaître les caractères dominés qui étaient masqués. Parmi ces hybrides, il y en a de trois catégories avec les déterminants suivants : 1<sup>o</sup>  $R^2 J V$ , toutes les graines ainsi représentées sont de race pure pour la forme (toutes rondes), mais hybrides pour la couleur (jaunes et vertes); 2<sup>o</sup>  $R r J^2$ , toutes les graines ainsi représentées sont hybrides par la forme (rondes et ridées), de race pure par la couleur (jaune); 3<sup>o</sup>  $R r J V$ , toutes les graines ainsi représentées sont hybrides à la fois par la forme et la couleur (rondes et ridées, jaunes et vertes).

On ferait le même raisonnement avec les graines rondes vertes de la deuxième génération :  $R^2 V^2 + 2 R r V^2$  (2<sup>e</sup> ligne). Le point essentiel à remarquer c'est que, à la génération suivante, on a tout de suite une race pure nouvelle  $R^2 V^2$  à graines rondes et vertes. Cette race est isolée sans sélection et c'est une création, car antérieurement on pouvait n'avoir jamais signalé l'association des caractères rond et vert. De même (3<sup>e</sup> ligne) le déterminant  $r^2 J^2$  indique des races pures à graines ridées jaunes. Il y a donc, par la méthode de Mendel, le moyen d'isoler des races végétales nouvelles et complètement stables.

Ceci modifie la notion de *race pure*. On croyait qu'un individu était de race pure lorsqu'il descendait d'une longue suite d'ancêtres identiques à lui. Ceci ne s'applique pas aux races pures qui ont pour déterminants  $R^2 V^2$ ,  $r^2 J^2$ , qui ne ressemblent à aucun de leurs parents immédiats et sont cependant le point de départ d'une race absolument stable et héréditaire.

La méthode de Mendel permet en outre, par culture *pédigrée*, c'est-à-dire en partant d'une seule graine et en suivant toute la descendance, d'arriver à isoler les races pures dès la deuxième génération. Avec la sélection simple, on n'arrive pas à des résultats aussi rapides et on voit toujours réapparaître des hybrides.

En somme, la règle mathématique qui régit les *monohybrides* (deux variétés qui diffèrent par un caractère) est celle des nom-

bres 3 et 1; celle qui régit les *dihybrides* (deux variétés qui diffèrent par deux caractères) est celle des nombres 9,3,3,1; on la voit se manifester dans le cas de deux Linaires (fig. 129, B), dans le cas de deux Maïs, dans le cas de deux souris. La règle mathématique dans le cas des *trihybrides* (deux variétés qui diffèrent par trois caractères) se manifesterait de même par les chiffres de graines différentes correspondant aux nombres 27,9,9,9,3,3,3,1




Fig. 131. — Croisement de deux Orties (*Dodartii*, peu dentée, et *pitulifera*, très dentée); 2<sup>e</sup> ligne : hybride de première génération; 3<sup>e</sup> ligne : deuxième génération; 4<sup>e</sup> ligne : troisième génération.

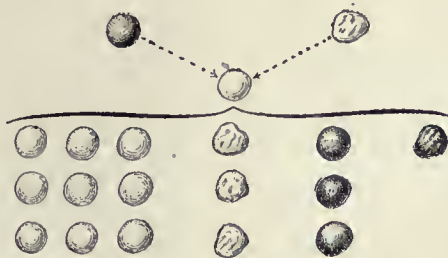


Fig. 133. — Pois à grains ronds et verts croisé avec variété à grains jaunes et ridés; l'hybride de première génération (2<sup>e</sup> ligne) a des graines rondes et jaunes; les hybrides de deuxième génération (au-dessous de l'accolade) sont : neuf graines rondes et jaunes, trois ridées et jaunes, trois rondes et vertes, une ridée et verte.

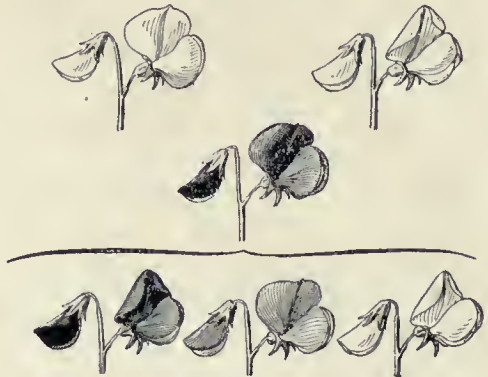


Fig. 132. — Croisement de deux Pois de senteur albinos (l'un à étendard plié et l'autre étalé) donnant un hybride de première génération (2<sup>e</sup> ligne) pourpre; à la deuxième génération (3<sup>e</sup> ligne), on a des pourpres, des roses, des blancs.

(en tout 64). Quand on s'est bien pénétré de ces principes, en somme, rien n'est plus facile que de comprendre la loi de Mendel, même dans des cas complexes.

Le mendélisme a été appliqué à l'explication d'une série de phénomènes singuliers. On a croisé deux Pois de senteur blancs (albinos) : la première génération a été pourpre (fig. 132). A la seconde génération, sur 64 individus, on comptait 27 violets, 9 rouges et 28 blancs  $(9 + 9 + 3 + 3 + 3 + 1)$ . C'est la loi des trihybrides  $(27 + 9 + 28 = 64)$ .

Les caractères de la sexualité paraissent, dans certains cas, être mendéliens.

Enfin, et ce dernier résultat est le plus important, on cherche à appliquer la loi de Mendel à la question de la résistance des

plantes aux maladies. Orton a déjà obtenu des résultats très nets dans le cas des races de Pastèques résistantes à la maladie de la flétrissure. Si l'on arrivait à appliquer ces données à la question de la Rouille des Céréales, ce serait un résultat très important.

Il suffit de jeter un coup d'œil sur les carrés de la figure 134 pour comprendre; la superposition des déterminants de couleur jaune et verte donne, comme précédemment, les quatre combinaisons JJ, JV, VJ et VV. En les associant aux combinaisons de forme, on obtient un premier carré. Le second (à droite) représente ce qu'on obtient par la superposition des caractères.

On peut arriver au même résultat par la méthode algébrique qui a été indiquée au début dans le cas des monohybrides.

RR	Rr	RR	Rr
JJ	JJ	JV	JV
rR	rr	rR	rr
RR	Rr	RR	Rr
VJ	VJ	VV	VV
rR	rr	rR	rr

RR	Rr	RR	Rr
JJ	JJ	JV	JV
rR	rr	rR	rr
JJ	JJ	JV	JV
RR	Rr	RR	Rr
VJ	VJ	VV	VV
rR	rr	rR	rr
VJ	VJ	VV	VV

Fig. 134. — Schéma expliquant les associations de deux couples de caractères : grains ronds (R) ou ridés (r) et verts (V) ou jaunes (J). Dans chaque grain il y a association d'une forme et d'une couleur. Le premier quadrillage correspond aux diverses combinaisons de formes; la combinaison avec les associations de couleurs est représentée sur le quadrillage de droite, ce qui donne toutes les combinaisons possibles (16) à la deuxième génération.



# LA CLASSIFICATION BOTANIQUE

## I. — LES VOYAGES ET LA BOTANIQUE

**La recherche des plantes à épices.** — La connaissance complète de la plante que possède le lecteur, grâce à tout ce qui précède, nous amène à aborder maintenant une nouvelle étude, celle de la classification. Il ne suffit pas de connaître la plante en général, il faut connaître toutes les plantes. Ce savoir a une immense importance, car les végétaux jouent, comme nous

dirent en Europe et sur tout le globe : l'Ananas, le Maïs, la Pomme de terre, le Haricot, pour ne citer que les plus importantes, dont la propagation a amené des révolutions si profondes pour la civilisation humaine, puisque la Pomme de terre a fait disparaître la famine de l'Europe.

Le but primordial visé par Colomb n'avait pas été atteint, mais il était réservé au Portugais Vasco de Gama de parvenir au pays des épices en doublant le cap de Bonne-Espérance et en gagnant ainsi l'Inde. C'est donc l'appât prodigieux de la découverte de plantes rarissimes qui a suscité les deux plus grands voyages des temps modernes et qui a orienté l'humanité sur les routes du progrès. D'ailleurs la possession de la terre aux épices a continué à faire l'objet des convoitises de toutes les nations de navigateurs. Après l'écroulement de Venise, la Hollande ne tarda pas à ravir au Portugal sa conquête et, pendant deux siècles, par des moyens étranges, garda le monopole de ces plantes à épices en concentrant leur culture et leur exploitation dans quelques îles et en organisant de véritables expéditions guerrières pour les détruire partout ailleurs. Cette situation ne pouvait durer et, au XVIII<sup>e</sup> siècle, une expédition fut organisée par Poivre pour aller à la découverte des pays aux épices, dont les espèces furent alors propagées à la Réunion et ailleurs.



Seneçons arborescents au Kilimandjaro.

Cl. Alluaud.

l'avons déjà montré, un rôle immense dans la vie des peuples. On ne peut mieux le prouver qu'en rappelant que l'Amérique a été découverte par Christophe Colomb parce qu'il voulait trouver un chemin plus court pour arriver aux pays producteurs d'épices : pendant tout le moyen âge, ces produits précieux de plantes rares de l'Inde et des archipels voisins arrivaient en Europe, après mille difficultés, par l'Égypte et l'isthme de Suez, et c'est à Alexandrie que les Vénitiens allaient les chercher. L'Italie a donc été, pendant tout le moyen âge, la pourvoyeuse de l'Europe pour tous les produits de l'Extrême-Orient. Marco Polo, dont les voyages en Chine ont été si célèbres, était Italien, comme devait l'être le Génois Christophe Colomb. Grâce à ce dernier, l'Amérique fut découverte, mais il ne devait pas y trouver les épices ; dès son retour en Europe, l'illustre Génois rapporta des échantillons variés de la flore américaine ; cette vue émerveilla les Espagnols et bientôt un certain nombre de plantes remarquables du Nouveau Monde se répan-

commerciale des peuples et justifie les grandes explorations pour les découvrir. D'ailleurs déjà, dans l'ancienne Égypte, les Pharaons avaient organisé de grandes expéditions et frété des flottes qui, par la mer Rouge, ont été à la découverte des végétaux à encens. Les égyptologues ont déchiffré de précieux documents se rapportant notamment à un voyage qui a été fait par une flotte égyptienne, frétée par la reine Hatasou, de la XVIII<sup>e</sup> dynastie, pour aller, en partant de la mer Rouge, au pays mystérieux de Pount. Les parois du temple de Deir-el-Bahari reproduisent les détails de cette expédition (fig. 135). On voit un bâtiment arrivé au port d'embarquement et les Égyptiens transportent les plantes précieuses dans une corbeille (analogue aux serres Ward actuellement employées pour le transport des plantes aux colonies), avec de l'or, de l'ivoire, des cynocéphales, des léopards. Les parois du temple mentionnent également l'arrivée des espèces sacrées en terre d'Égypte et les grandes fêtes religieuses qui servirent à célébrer cet événement important, quand les plantes furent installées autour du temple. L'introduction d'une espèce rare était donc à ces époques lointaines une grande date à la fois politique et religieuse.




Fig. 135. — Expédition rapportant des plantes à encens.  
(Inscriptions du temple de Deir-el-Bahari, en Égypte.)

**Voyages modernes.** — Dans les temps modernes, et encore à l'heure présente, les voyages d'exploration continuent. Les grands États européens et les jardins botaniques subventionnent des voyageurs qui, au péril de leur vie, s'en vont à la recherche de richesses qui importent tant à l'Europe. Il serait trop long d'énumérer tous les noms des voyageurs illustres qui ont enrichi nos connaissances botaniques, mais on peut rappeler les noms à jamais célèbres de Cook, de Dumont d'Urville, de Dombey, de Gaudichaud et, parmi les hommes qui, dans ces dernières années, ont le plus fait pour notre pays et pour le Muséum, MM. Diguët, Geay, Alluaud, Charcot, Gain, Chevalier. Ce dernier, depuis plus de vingt ans,



explore fructueusement l'Afrique occidentale et a commencé à y organiser des jardins, germes d'établissements qui, dans un avenir lointain, seront peut-être les rivaux des grands jardins botaniques des régions tropicales. M. Caille, chef de service au Muséum, a été le compagnon et le lieutenant dévoué de M. Chevalier, et la photographie ci-contre donne une idée de l'installation rustique de l'Européen dans ces pays neufs où il a tout à faire : récolter les plantes et les sécher avec les plus grandes difficultés, faire des cultures, lutter contre les noirs, contre la fièvre et contre la mort.

Quand le voyageur, après avoir échappé à tous les périls qui le guettaient, revient en Europe, il rapporte dans nos serres des plantes rares et du plus grand intérêt économique qui peuvent être propagées partout dans les colonies.

**Les classifications.** — Mais il ne suffit pas d'aller à la recherche des richesses végétales, il faut les étudier, et c'est là le rôle du Muséum d'histoire naturelle et de tous les établissements similaires de l'étranger. C'est une tâche immense, car le nombre des plantes est prodigieux et, pour pouvoir s'y reconnaître au milieu de ce gigantesque inventaire de la nature, il fallait créer les classifications. Les premiers essais sont dus à Césalpin, de Florence (1583), qui distribua 840 espèces végétales en quinze classes. Au cours du XVII<sup>e</sup> siècle, de nombreux essais de classification furent faits en Angleterre par Morison (1680) et Jean Rai (1682, 1693), en France par Tournefort (1694). Mais, au XVIII<sup>e</sup> siècle, le nombre des plantes découvertes alla en se multipliant d'une manière inquiétante et la question de la nomenclature se posa à nouveau. Linné en fut le législateur et il imposa deux noms latins à chaque plante : un nom de *genre* et un nom d'*espèce*; ce dernier était un qualificatif. Cette simple réforme a eu une portée immense et elle a permis à l'illustre savant suédois d'apporter l'ordre et la simplicité dans une tâche extrêmement difficile. En 1735, il publia sa *méthode sexuelle*, fondée sur l'étude de la fleur et principalement sur l'examen de l'étamine. Il classait le règne végétal en vingt-quatre classes, suivant le nombre des étamines (1, monandrie; 2, diandrie, etc.), suivant leur taille (didynamie, tétrodynamie), suivant leur soudure entre elles (monadelphie, diadelphie, etc.) ou au pistil (gynandrie), et suivant l'existence de fleurs hermaphrodites ou unisexuées (monoécie, dioécie...); enfin la dernière classe comprenait les plantes n'ayant pas de fleurs (cryptogamie).

Le grand mérite de cette méthode *artificielle* de Linné était surtout d'être pratique, mais elle négligeait bien souvent les affinités naturelles des plantes. Il était réservé aux de Jussieu de fonder la méthode *naturelle*. En 1759, Louis XV, voulant faire planter le jardin botanique dans le parc de Trianon, près Versailles, chargea Bernard de Jussieu, démonstrateur au jardin du roi à Paris



Cl. Diguët.

Idria columnaria dans un paysage du Mexique.

(Muséum actuel), de diriger cette plantation. Celui-ci réalisa sur le terrain les conceptions qui avaient germé dans son esprit, à la suite d'une étude approfondie de la botanique. Malheureusement, il ne publia jamais rien et les résultats extrêmement remarquables de ses études auraient pu être perdus, si son neveu, Antoine-Laurent de Jussieu, n'avait continué et publié son œuvre. Il a été ainsi le fondateur de la méthode naturelle, œuvre qui est une des plus grandes gloires du Muséum : c'est ce savant qui a divisé les végétaux en Monocotylédones et Dicotylédones, ces derniers comprenant les apétales, les monopétales ou gamopétales et les polypétales, ou encore dialypétales. Cette classification a été remaniée depuis le début du XIX<sup>e</sup> siècle; elle s'est enrichie; mais ce qu'il y a d'essentiel en elle subsiste encore à l'heure actuelle. Nous suivrons ici la classification de Van Tieghem, qui est la suivante :

EMBRANCHEMENTS	SOUS-EMBRANCHEMENTS	CLASSES
I. THALLOPHYTES		
Un thalle; ni feuilles, ni tige, ni racines, ni fleurs. . . . .	{ Pas de matière verte . . .	Algues.
	{ De la chlorophylle. . .	Champignons.
II. MUSCINÉES		
Tige et feuilles, ni racines, ni fleurs.	{ Tige rampante ou thalle.	Hépatiques.
	{ Tige dressée . . . . .	Mousses.
III. CRYPTOGAMES VASCULAIRES		
Racines, tiges, feuilles, pas de fleurs. . . . .	{ Ramification latérale. . .	Filicinées.
	{ Ramification verticillée.	Equisétinées.
	{ Ramification en fourche.	Lycopodinées.
IV. PHANÉROGAMES		
Des fleurs, avec racines, tiges et feuilles. . . . .	{ Gymnospermes (graines nues).	
	{ Angiospermes (graines protégées par l'ovaire).	Monocotylédones. Dicotylédones.



Cl. Chevalier.

Séchage des plantes au cours d'une expédition.



Cl. F. Faideau.

Plantes appartenant aux quatre embranchements.





Cl. de M. Pruvot.

HIMANTHALIA EN FOUET, SUR LES ROCHERS, A MER BASSE, PRÈS ROSCOFF.

## II. — LES PLANTES SANS FLEURS

### THALLOPHYTES

**Les Algues.** — Les Algues sont des Thallophytes pourvues de matière verte. Dans les cellules de certaines d'entre elles, le pigment vert est seul : aussi les appelle-t-on Algues *vertes* ; dans d'autres, il se complique de pigments de diverses couleurs : d'où les noms d'Algues *bleues*, *brunes* et *rouges*. Toutes ont besoin d'humidité ; quelques-unes sont microscopiques ; au contraire, certaines espèces marines ont des dimensions considérables. Leur unique organe, le *thalle*, plus ou moins différencié, consiste en un filament simple ou ramifié ou en une lame souvent compliquée ; il sert à la fois à la nutrition et à la reproduction ; cette dernière est tantôt sexuée et se fait par des *œufs*, tantôt asexuée et a lieu alors soit à l'aide de spores immobiles, soit par des spores mobiles ou *zoospores*. C'est surtout dans les milieux liquides (eaux douces ou salées) que se développent les Algues ; quelques-unes sont terrestres.

**Algues vertes.** — Les *Characées* constituent le groupe supérieur, se rapprochant le plus des Muscinées ; elles habitent les eaux douces ou saumâtres du monde entier. Un *Chara* atteint souvent une grande taille (parfois 1 mètre) ; il est formé de filaments constitués alternativement par de grandes cellules ou entre-nœuds, avec de très nombreux grains de chlorophylle, et des nœuds formés de cellules plus petites, qui se divisent en une cellule centrale et des cellules superficielles. Ces dernières émettent des prolongements verticillés qui s'appliquent étroitement par des appendices sur la cellule internodale et contribuent à la cortiquer. A l'endroit de ces nœuds, des branches en verticilles se séparent ; elles ont la même constitution que la précédente, mais avec une croissance limitée : ce sont donc des sortes de feuilles. Il y a, en somme, des rudiments de tige et de feuilles ; la tige est d'ailleurs fixée à l'aide de poils hyalins ou *rhizoïdes* à sa base ; des branches semblables à la tige principale peuvent naître à l'aisselle des feuilles.

La reproduction est sexuée (fig. 136) ; elle a lieu par des organes mâles ou *anthéridies*, qui sont sphériques, rouges, et naissent à l'extrémité d'une foliole ; ils portent à l'intérieur des fouets de longs filaments, dont chaque cellule produit un *anthérozoïde* spiralé, à deux cils vibratiles comme dans les Mousses. L'organe femelle ou *oogone* émane du nœud

basilaire de la même foliole : sa cellule femelle est entourée par des cellules corticales rapprochées les unes des autres et tordues en spirale, se soudant à leur sommet pour former une couronne courte de cinq cellules petites. Au moment de la fécondation, cinq fentes latérales, provenant de l'écartement des cinq tubes, laissent pénétrer les anthérozoïdes qui, en se fusionnant avec l'oosphère, donnent un œuf.

Dans les *Spirogyres*, qui sont des *Conjuguées*, la chlorophylle a la forme d'un ruban spiralé composé de files de cellules. Au moment de la reproduction, deux filaments se placent parallèlement l'un à l'autre et les cellules qui se font face bourgeonnent l'une vers l'autre (fig. 137) ; les bourgeons s'accolent, les protoplasmas se fusionnent : tout le contenu d'une cellule passe dans l'autre, et un œuf se forme, d'un vert intense, qui reproduira la plante en germant.

Dans les *Clostéries*, qui appartiennent à un groupe voisin, celui des *Desmidiées*, constituées par des cellules isolées ayant la forme d'un croissant, quelque chose d'analogue se produit.

Jamais il n'y a de reproduction asexuée dans les deux plantes précédentes, tandis qu'elle

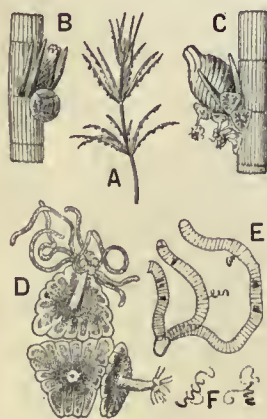


Fig. 136. — Reproduction des Characées.

A, Tige de *Chara fragilis* ; B, Portion de feuille avec oogone et anthéridie ; C, La même avec l'oogone fécondé et l'anthéridie ouverte ; D, Structure de l'anthéridie, trois écussons désarticulés ; E, Trois files de cellules mères d'anthérozoïdes ; F, Anthérozoïdes isolés.

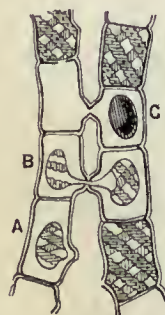


Fig. 137. Spirogyre.

Fusion de deux cellules semblables.

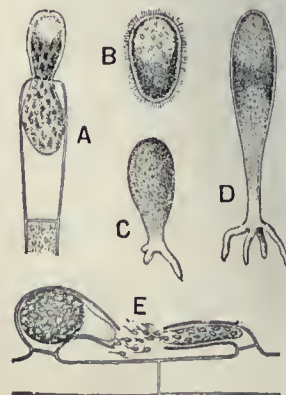


Fig. 138. — Reproduction de la Vauchérie.

A, Zoospores s'échappant ; B, Libre ; C, Fixée ; D, Germant ; E, Oogone et anthéridie de Vauchérie.






Fig. 139. — Algues vertes.

A, *Caulerpa scalpelliformis*; B, *Ulva latissima*; C, *U. Linza*; D, *U. cornucopiae*; E, *Acetabularia mediterranea*; F, *Caulerpa cactoides*; G, *Struvea plumosa*.

existe dans les *Conferves*, types de la famille des *Confervacées*. Ce sont des masses gluantes, filamenteuses, vertes, qui croissent abondamment dans les eaux stagnantes. Chez les *Edogones*, genre de ce groupe, les anthérozoïdes ont une couronne de cils (comme les zoospores, qui sont plus grosses) et pénètrent sous l'œil de l'observateur dans l'organe femelle ou oogone. Les *Ulves* ou Laitues de mer (fig. 139, B, C, D), grandes lames vertes translucides qui ondulent dans l'eau salée, se rattachent à ce groupe. Certaines *Conferves*, dans les eaux agitées, se rassemblent sous forme de boules, dites « pelotes marines », formées de filaments brun clair, très ténus et dont la grosseur varie de celle d'un œuf à celle d'une tête humaine; on en trouve souvent sur les côtes de la Méditerranée, dans les lacs de Suède; on a, il est vrai, signalé dans la mer des agglomérations semblables, faites d'aiguilles de Pin.

Dans les *Pleurocoques verts* de Nægeli, le thalle est dissocié, pulvérulent : c'est la poussière qui recouvre l'écorce des arbres, surtout du côté nord, permettant de s'orienter quand on est perdu dans un bois. Parmi les *Siphonées* voisines, nous devons citer les *Vaucheries* (fig. 138), qui ont été dédiées au naturaliste Vaucher, vivant au XVIII<sup>e</sup> siècle; parfois ce sont des Algues filamenteuses ramifiées, poussant sur la terre, et contenant un très grand nombre de nœuds; les zoospores, qui sont les plus grosses connues, sortent de l'extrémité d'un filament par un orifice étroit, en s'étranglant; une fois libres, elles deviennent ovoïdes et leur surface est couverte d'une multitude de cils vibratiles. Ces plantes peuvent d'ailleurs se reproduire sexuellement par des anthéridies en forme de cornes, donnant naissance à de petits anthérozoïdes à deux cils qui pénètrent dans des oogones ovoïdes, dissymétriques, terminées par un bec latéral où la membrane s'ouvre en se gélifiant.

Aux *Siphonées* à thalle continu, non cloisonné, se rattachent un certain nombre d'Algues marines très différenciées. Les *Caulerpa* (fig. 139, A et F) ont une sorte de rhizome rampant à la surface des roches et simulant une tige, des rhizoïdes fixateurs sur les rochers et des lames aplaties rappelant des racines et des feuilles; le thalle atteint ainsi de grandes dimensions. La membrane s'imprègne parfois de calcaire chez des Algues voisines : *Acetabulaires* (fig. 139, E), *Cymopolies*, qui ont été confondues longtemps avec des Zoophytes.

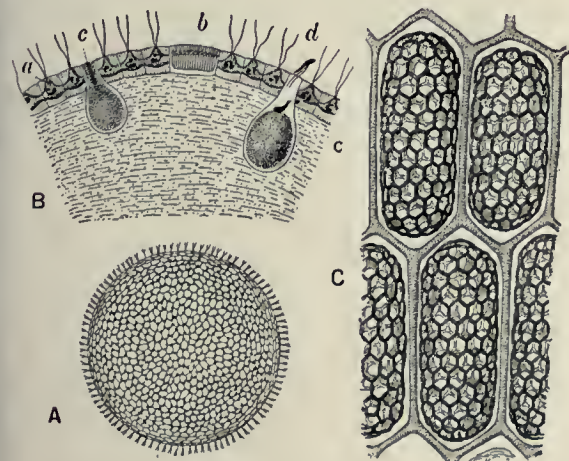


Fig. 140. — Algues vertes.

A et B, *Volvox globator*: a, Cellules végétatives; b, Anthéridie; c, Oogone; d, Anthérozoïde pénétrant dans l'oosphère; C, *Hydrodictyon*.



Pelotes marines (Méditerranée).

Cl. F. Faideau.

Mentionnons, en terminant cette étude des Algues vertes, le Réseau d'eau ou *Hydrodictyon* (fig. 140, C), qui a la forme d'un sac à grandes mailles hexagonales percées : au début, chacun de ses articles constitutifs résulte de la germination d'une zoospore à deux cils qui, après s'être déplacée dans une cellule mère, s'arrête, s'allonge et s'ajuste en un petit réseau avec une multitude d'articles semblables. Ces plantes sont les *Cénobiées*, c'est-à-dire vivant comme des cénobites ou en association; elles sont représentées encore par les *Volvox*, formées de sphères mobiles couvertes de cellules analogues à des zoospores à deux cils (fig. 140, A et B).

**Algues bleues.** — Les *Algues bleues* ou *Cyanophycées* sont celles dont le pigment vert est additionné d'un pigment bleu appelé *phycocyanine*. Les *Nostocs*, qu'on appelle vulgairement « crachats de la lune », font partie de ce groupe (fig. 141). Ce sont des masses gélatineuses d'un vert bleuâtre, tremblotantes, que l'on rencontre parfois à la surface du sol; à l'intérieur de cette gelée se trouvent des chapelets de cellules dont les terminales se distinguent par des parois plus épaisses et un contenu hyalin jaune; les cellules du milieu d'un de ces filaments ondulés peuvent constituer des spores en grossissant. Dans les *Oscillaires*, la gelée n'existe pas : il y a seulement une membrane en forme de gaine; les filaments isolés sont formés de cellules aplaties tabulaires et ils ont la propriété curieuse d'osciller à leur extrémité en se déplaçant dans le champ du microscope.

La découverte des *Bactéries* (fig. 142 et 143), qui se rattachent aux Algues bleues, bien que généralement incolores, est intéressante à rappeler. Leuwenhoeck, au XVII<sup>e</sup> siècle, construisit des lentilles plus puissantes que celles que l'on connaissait avant lui, et trouva une application capitale du microscope en étudiant à l'aide de cet instrument une foule de liquides, dans la bouche, dans l'intestin des animaux, et il y découvrit des organismes très petits qui étaient les *Bactéries*; à la fin du XVIII<sup>e</sup> siècle, on en connaissait un grand nombre et les dessins donnés par Otto Frédéric Müller permettent de reconnaître les *Streptocoques*, les *Coques*, les *Spi-*

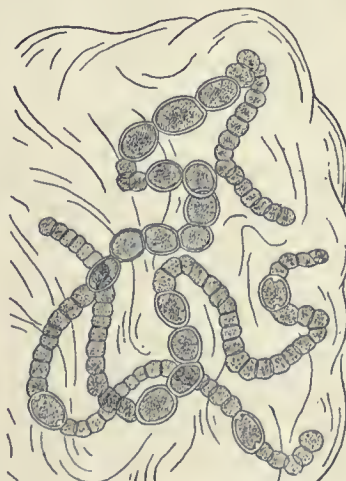


Fig. 141. Nostocs ou Crachats de la Lune.

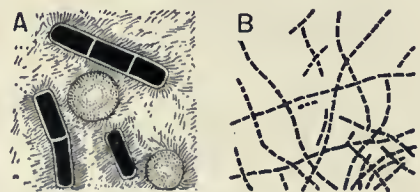


Fig. 142. — Bactérie charbonneuse. A, Dans le sang; B, En culture.



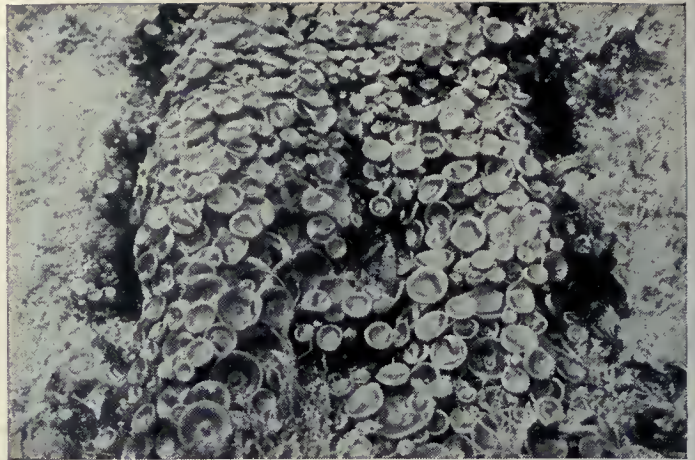
Fig. 143. — Streptocoque du pus et de l'érysipèle et vibrion septique.





Cl. de M. F. Faideau.

Fucus vésiculeux à mer basse.



Cl. de M. Joubin.

Cupules d'Himanthalia en fouet.

rilles. Le plus gros des microbes pathogènes, la Bactéridie charbonneuse (fig. 142), a été anciennement entrevu, et son étude a été le fondement de la microbiologie médicale. En 1827, le vétérinaire français Barthélemy montra que la fièvre charbonneuse est inoculable par le sang des animaux morts. En 1845, le vétérinaire allemand Gerlach publia un mémoire célèbre où il démontrait la contagion. C'est à Rayer et Davaine, en 1852, que l'on doit la découverte, dans le sang des animaux morts, de la Bactéridie charbonneuse ; mais, avec les idées régnantes, on n'attacha aucune importance à cette observation. En 1863, après les recherches de Pasteur sur les fermentations, Davaine revint sur cette question et présuma que la Bactéridie devait être la cause du mal ; il l'inocula à des animaux de laboratoire (lapins, rats, souris) ; il chercha à démontrer qu'elle agit seule : il ne put l'isoler. En 1876, Koch reprit les inoculations aux souris ; il fit des cultures en petit de la Bactéridie dans du sérum ou dans l'humour aqueuse du bœuf ; en goutte suspendue, il vit les Bactéridies s'allonger en quelques heures et donner un feutrage de filaments, puis, en douze à vingt-quatre heures, des spores. Pasteur avait déjà découvert, en 1868, les spores de la flacherie et Cohn celles du Bacille subtil. C'est en 1877 que Pasteur commença avec Joubert ses recherches sur le Charbon, qui devaient le conduire à la découverte du vaccin.

Les Bactéries se présentent sous des formes diverses : en bâtonnets, comme la précédente, pouvant s'allonger en longs filaments susceptibles de se désarticuler en zigzags et de donner des cellules isolées avec un seul article, à l'intérieur duquel une spore peut se produire. Dans d'autres types, on a des formes sphériques ou Microcoques, oblongues ou Bactéries, spiralées ou Spirilles. Les Streptocoques (fig. 143) sont des Microcoques qui ne se dissocient pas et qui sont en chapelet plus ou moins irrégulier. Dans la

gomme des sucreries, qui se développe parfois dans les cuves, les chapelets précédents, en grand nombre, sont plongés dans une sorte de masse gélatineuse ; ils ressemblent donc à un Nostoc, mais qui serait incolore ou blanc : d'où le nom de *Leuconostoc* qui lui a été donné par Van Tieghem. On comprend, par ce rapprochement, les affinités des Bactéries avec les Nostocacées : c'est pour cela que l'on place les Bactériacées dans le groupe des Cyanophycées, malgré l'absence de matière verte qui n'existe que chez un petit nombre de types. Il y a d'ailleurs beaucoup d'autres arguments qui justifient cette ressemblance.

Au lieu des formes arrondies, on peut avoir des espèces filamenteuses. Dans les *Beggiatoa* (fig. 144), qui vivent dans les eaux sulfureuses, les filaments sont longs et mobiles et, à cet égard, ils ressemblent un peu aux Oscillaires. Les *Spirochètes*, qui s'observent notamment dans la fièvre récurrente, ont un filament allongé pouvant se courber et présentent un enroulement en spirale.

En général, les Bactéries sont incolores ; on a cependant trouvé de la chlorophylle chez quelques-unes d'entre elles. Dans certains types, le protoplasma est uniformément teinté par une matière rouge, la bactériopurpurine : on a affirmé que ces espèces avaient la propriété de décomposer l'anhydride carbonique et de produire un dégagement d'oxygène pur, mais cette propriété a été mise en doute par Molisch ; ces Algues auraient cependant besoin de lumière pour leurs synthèses organiques. D'autres pigments peuvent exister dans plusieurs autres espèces : le *Bacille pyrocyanique* ou du pus bleu, Bacille bleu qui se développe souvent dans le lait dit bleu ; le *Bacille prodigieux*, qui produit des taches rouges et a servi à expliquer le phénomène singulier des hosties sanglantes, souvent observé au moyen âge. On connaît également des Bactéries phosphorescentes, et la phosphorescence de la mer est parfois due à plusieurs d'entre elles ; elles exigent, pour se développer, un milieu salin. Les photobactéries ont été cultivées par Raphaël Dubois dans des ballons, qui laissent dégager une lumière pâle, d'une belle teinte vert bleuâtre.

**Algues brunes.** — Les Algues brunes (fig. 145) sont caractérisées par l'existence d'un pigment brun ou *phycophylle* qui se dédouble sous l'action de la chaleur ou dans l'eau douce en donnant une matière verte. Elles comprennent d'abord les *Fucacées*, dont les *Fucus* ou Varechs, qui abondent sur nos côtes, peuvent nous servir de type. Le thalle est plat, dichotome ; il présente vers l'extrémité des parties vésiculeuses contenant de l'azote et, comme organes reproducteurs, des *conceptacles* apparaissant sur des parties terminales renflées, charnues, et dont la cavité arrondie s'ouvre par un faible orifice à l'extérieur ; ils sont de deux types : les uns mâles,



Cl. de M. Pruvot.

Laminaires à mer basse, près Roscoff.

Fig. 144. — *Beggiatoa*, algue des eaux sulfureuses.

A, Filaments débarrassés des granules de soufre ; B, Avec granules.



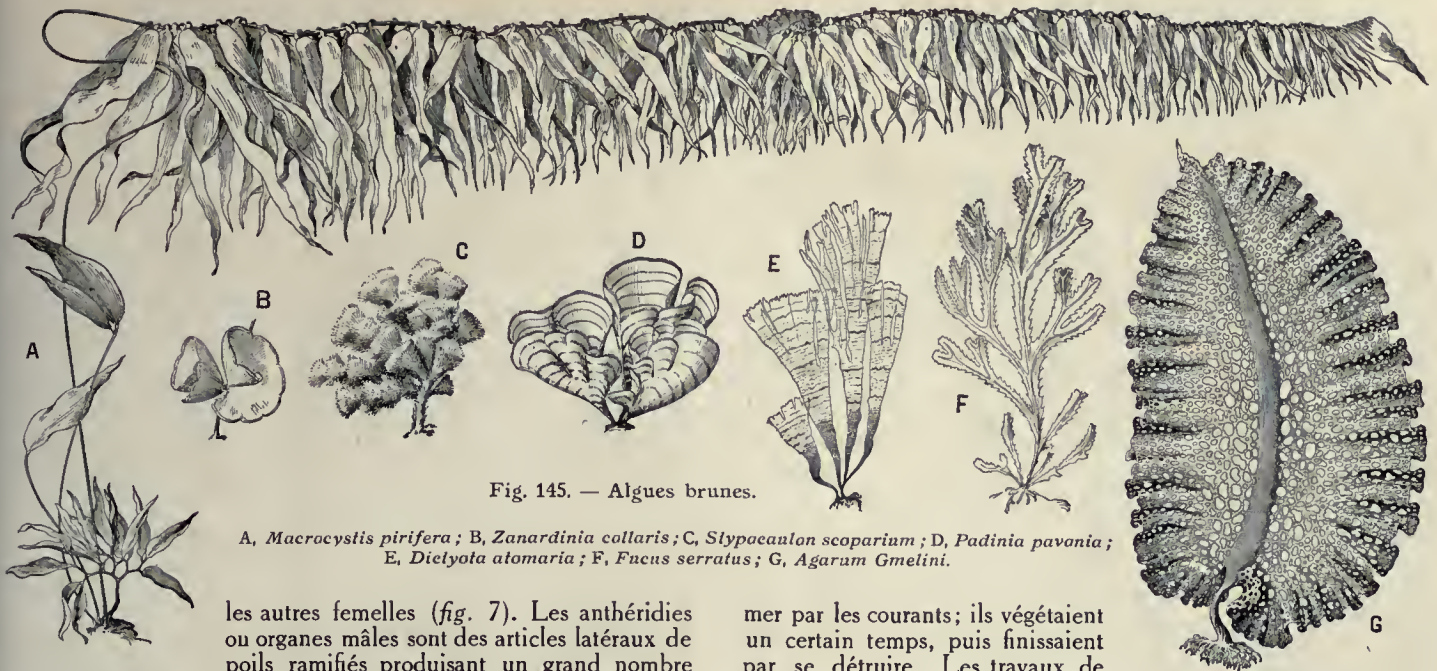


Fig. 145. — Algues brunes.

A, *Macrocystis pirifera*; B, *Zanardinia collaris*; C, *Stypoeaulon scoparium*; D, *Padinia pavania*; E, *Dictyota atomaria*; F, *Fucus serratus*; G, *Agarum Gmelini*.

les autres femelles (fig. 7). Les anthéridies ou organes mâles sont des articles latéraux de poils ramifiés produisant un grand nombre d'anthérozoïdes pyriformes à deux cils vibratiles insérés latéralement. Les oogones sphériques ou organes femelles sont à huit oosphères arrondies, portées à l'extrémité de poils courts. Les oosphères et les anthérozoïdes sont mis en liberté; la fécondation a lieu; nous l'avons déjà décrite (p. 15). Dans les *Pelvetia*, qui sont voisins des *Fucus*, le thalle est régulièrement dichotome et cylindrique au lieu d'être plat. Dans l'*Himanthalia*, on remarque, à la base de la partie fertile, qui peut atteindre jusqu'à 3 mètres de long et qui est régulièrement dichotome, une partie stérile basilaire en forme de coupe et très petite, au milieu de laquelle la première est insérée. Dans les *Ascophylles*, on distingue dans le thalle un axe principal sur lequel s'observent de place en place des vésicules flotteurs et des courtes branches latérales pouvant se renfler à l'extrémité en parties ovoïdes, charnues, verruqueuses, correspondant à des conceptacles; il y a d'ailleurs seulement quatre oosphères au lieu de huit dans chaque oogone. Toutes ces Algues brunes de nos côtes résistent plus ou moins longtemps à la dessiccation et, de leurs exigences diverses sur ce point, résultent des zones bien tranchées: celle des *Pelvetia* est la plus proche du rivage, puis vient la zone des *Fucus* et des *Ascophylles*, enfin celle des *Himanthalia*, qui ne se découvre qu'aux grandes marées.

Dans les *Sargasses*, qui forment ces immenses prairies flottantes de 60 000 milles carrés que l'on rencontre au milieu de l'Océan Atlantique et qui avaient contribué à faire espérer à Christophe Colomb la découverte de la terre ferme, on observe des parties cylindriques simulant des tiges, sur lesquelles s'insèrent des organes aplatis qui peuvent rappeler des feuilles, et c'est sur des petits rameaux spécialisés que se renflent les vésicules flotteurs qui ressemblent à des fruits pédicellés. On a admis pendant longtemps que les végétaux étaient arrachés à la côte américaine et entraînés en pleine

mer par les courants; ils végétaient un certain temps, puis finissaient par se détruire. Les travaux de Harvey, Sauvageau, Boergesen, ont montré que les deux espèces de la mer des Sargasses diffèrent de celles de la côte américaine, qu'elles n'ont aucunement l'aspect de débris, ne présentent jamais de crampons fixateurs, mais sont toujours en pleine vitalité et toujours stériles; il faut en conclure que ces espèces, probablement originaires de l'Amérique, se maintiennent, par bouturages naturels, à l'état flottant depuis des siècles. Enfin, dans les *Durvillea*, le thalle est puissamment développé et irrégulièrement ramifié. Le caractère essentiel et commun de toutes les plantes qui viennent d'être mentionnées est l'absence de zoospores.

Il y a au contraire des zoospores dans les *Phaeosporées*, comme les *Ectocarpes*, les *Sphacélaries*; celles qui nous intéressent surtout sont les *Laminaires*, dont le thalle a l'aspect d'une grande feuille rubanée, rétrécie à la partie inférieure en une sorte de pétiole s'attachant sur les rochers par des crampons. On peut trouver au milieu du limbe une plage où se forment les organes qui sont des zoosporanges engendrant des zoospores, c'est-à-dire des organes asexués; Sauvageau a découvert deux petits thalles sexués. Certaines *Laminaires* peuvent découper leur limbe et le fenestrer. Dans les *Macrocystes* (fig. 145, A), Algues géantes des mers antarctiques, du Chili, des Falkland, il y a une partie courte inférieure, fixée aux rochers par des racines crampons, qui se continue en une tige cylindrique horizontale, sur laquelle s'insèrent des rameaux courts, renflés à la base en flotteurs et terminés en lames aplatis de 1 à 2 mètres de long; ces espèces de feuilles sont fixées en très grand nombre sur une sorte de tige pouvant avoir jusqu'à 200 mètres de longueur. Citons encore une jolie petite Algue de nos côtes, la *Padinia Queue de Paon* (fig. 145, D), dont l'aspect en éventail est des plus remarquables.

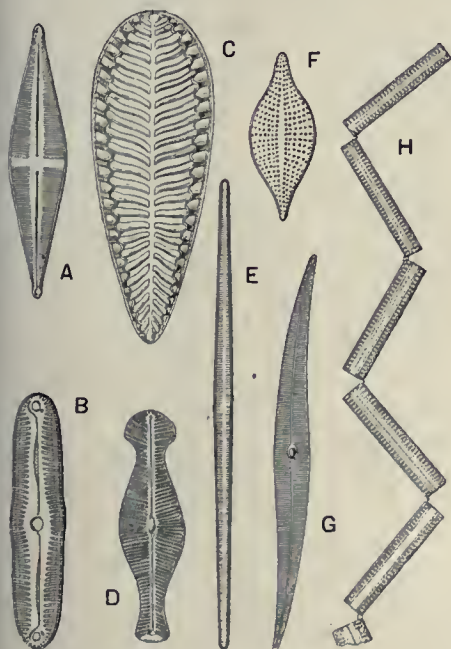


Fig. 146. — Diatomées.

A, *Navicula cuspidata*; B, *Pinnularia lata*; C, *Surirella splendida*; D, *Gomphonema geminatum*; E, *Synedra radians*; F, *Fragilaria amphiceros*; G, *Pleurosigma delicatulum*; H, *Diatoma vulgare*.



Cl. F. Faidau.

Polysiphonic, algue rouge parasite de l'Ascophylle noueux.






La pêche du maërl, à Tréguier.

Aux Algues brunes se rattachent des plantes curieuses, dont la membrane est silicifiée et dont les carapaces s'accumulent parfois en telle quantité qu'elles constituent des couches qui peuvent se former à l'heure actuelle, mais qui ont pu produire aussi dans les temps passés de véritables terrains. C'est ce que l'on appelle le *tripoli*, qui est exclusivement formé par les membranes de *Diatomées* (fig. 146). Ces plantes sont, en général, dissociées; les cellules, à mesure qu'elles se forment, se séparent les unes des autres: elles paraissent donc être des Algues unicellulaires. Leur membrane est formée de deux valves, comme celles d'une boîte et de son couvercle; elles sont ornées de sculptures variées sur leur surface, souvent très fines, affectant des dispositions radiales ou groupées de part et d'autre d'une ligne médiane; comme elles présentent des formes très variées, elles sont appréciées par des amateurs qui sont souvent passionnés pour cette étude. On peut signaler les *Navicules* qui, vues par-dessus, ont la forme d'une lentille biconvexe. La *Navicule ostréaire* ou *Navicule bleue* abonde en certains points des eaux marines; c'est elle, ainsi que l'ont démontré Bornet et Puységur, en 1877, qui provoque le verdissement des huîtres; elle se fixe sur les branchies par un phénomène de post-digestion. A côté des *Naviculaires*, citons encore les *Pinnulaires*, beaucoup plus allongées, les *Pleurosigma*, les *Synèdres*, etc.

Signalons, en terminant cette révision des Algues brunes, les *Péridiniens*, espèces pélagiques habitant la surface des eaux marines, plus rarement celle des eaux douces, et ayant des formes variées, unicellulaires avec deux cils, l'un en arrière dans un court sillon longitudinal, l'autre dans un sillon transversal. Avec les *Diatomées* pélagiques et diverses Algues bleues, les *Péridiniens* forment la partie végétale du *plankton*, c'est-à-dire de l'ensemble des êtres minuscules, animaux et végétaux, vivant en suspension dans les eaux, et nourrissant les invertébrés qui, eux-mêmes, sont la proie des poissons.

**Algues rouges.** — Les Algues rouges (fig. 147) ont mérité par leurs riches coloris le nom de *fleurs de la mer* ou de *Floridées*; ce sont elles qui s'enfoncent le plus profondément dans le milieu liquide et l'on peut rencontrer leurs représentants jusqu'à



Cl. F. Faideau.

Corallines et algues vertes dans une flaque, à marée basse.

300 mètres. Au delà, les Algues font défaut. Leur thalle est d'ailleurs toujours fixé aux rochers ou sur celui d'autres Algues: ainsi la *Polysiphonie fastigiée* de nos côtes, sur une Algue brune, l'*Ascophylle* noueux; c'est quelquefois un simple filament comme dans les *Bangies*, ou un filament rameux dans les *Callithamnies*, ou une lame mince, rouge, aplatie, translucide, qui ondule dans l'eau, comme chez les *Porphyres* (fig. 147, H). Dans les *Delesséries* (fig. 147, G), le thalle a la forme d'une feuille composée, palmée, à folioles; il est pourvu d'une grosse nervure médiane et de nombreuses nervures secondaires disposées suivant le mode penné. Dans les *Chondrus*, le thalle a la forme d'un cordon cylindrique ramifié en dichotomie ou suivant le mode penné dans les *Gigartines*. Dans ces deux types, et surtout dans les *Gelidium corné* et *cartilagineux* du Japon, le thalle se convertit dans l'eau bouillante en une gelée épaisse et nutritive, qui constitue ce que l'on appelle gélose ou agar agar, extrait surtout des espèces des mers de Chine. Le thalle peut s'incruster de calcaire: il est cylindrique, ramifié dichotomiquement et articulé dans les *Corallines* (fig. 147, E); il est en lames à tissu compact dans les *Lithophylles*, ou à tissu lâche dans les *Lithothamnions*, et, en brisant les excroissances obtuses, on trouve les conceptacles reproducteurs formés pendant les périodes végétatives antérieures. Les Algues calcaires sont draguées et servent, sous le nom de *maërl*, à l'amendement des terres. Le *Chondrus crispé* est utilisé en médecine pour son mucilage.

La coloration des Floridées n'est pas toujours rouge et, dans les *Batrachospermes*, qui habitent les eaux douces, la teinte est d'un vert sombre, presque vert olivâtre ou noirâtre; dans ce cas, ces plantes sont rattachées aux Floridées marines par l'ensemble de leurs caractères et de leur mode de reproduction; on les trouve dans les chutes d'eau douce naturelles, aux barrages des écluses ou aux vannes des moulins. Les spores dans ce genre sont solitaires, mais en général l'appareil asexué des Floridées est formé de sporanges qui donnent naissance à quatre spores. L'appareil sexué est surmonté dans sa partie terminale d'un fin filament appelé *trichogyne*, sur lequel s'appliquent des anthérozoïdes arrondis, sans cils, et qui se fusionnent avec le filament; le noyau mâle va vers la cellule femelle qui est dans le bas et un œuf se produit. Celui-ci bourgeonne presque aussitôt après la fécondation en un *sporocarpe* (spores spéciales ou *tomies*). Souvent, le sporocarpe ne procède pas directement de l'œuf; cet œuf déverse son contenu dans une cellule appelée *auxiliaire* et y détermine une sorte de fausse fécondation, car, en réalité, il n'y a pas fusion des noyaux, et c'est elle qui produit soit directement, soit indirectement, les glomérules de spores.

**Les Champignons. Organisation.** — Les Champignons sont des Thallophytes incolores; l'absence de matière verte entraîne pour ces plantes des conséquences importantes au point de vue de la nutrition et, par cela même, relativement au mode de vie; un grand nombre d'entre eux sont parasites et vivent dans le corps soit de végétaux (maladies cryptogamiques), soit d'animaux (mycoses); les autres s'attaquent aux matières en décomposition, comme les fumiers, ce qui arrive pour les Mucorinées, ou aux feuilles mortes, comme cela est le cas pour les Agaricinées et Hyménomycètes des bois.

Prenons comme type, pour notre étude, le Champignon de couche ou Agaric, ou *Psalliote champêtre*. La fructification nous est bien connue, car nous la voyons figurer dans un grand nombre de nos mets, qu'elle contribue fortement à aromatiser; elle se compose d'un *piéd*, pourvu vers la partie supérieure d'un *anneau* et d'un *chapeau*, à la face inférieure duquel s'observent des lames rayonnantes, d'abord rosées et devenant brun pourpre très foncé en vieillissant. Ce changement de teinte est dû à l'apparition et à la maturation des organes reproducteurs ou spores à la surface de ces lamelles. Elles naissent sur des cellules superficielles en forme de massues serrées les unes contre les autres, qu'on appelle des *basides* (fig. 148), qui bourgeonnent à leur partie supérieure pour engendrer deux petites pointes appelées *stérigmates*, à l'extrémité desquelles se forment les spores qui, d'abord rosées, ne tardent pas à se teinter fortement de brun pourpre foncé. Ces semences, en germant, engendrent des filaments qui s'associent en cordons plus gros et constituent le *mycélium* ou blanc de champignon, que les champignonnistes lardent dans des meules de fumier pour produire des fructifications à la surface. On a pu faire germer ces spores en milieu stérilisé et obtenir du blanc de champignon stérilisé qui, étant pur et à l'abri de tous les parasites qui attaquent le Champignon de couche (môle, vert-de-gris, plâtre, etc.), est extrêmement vigoureux et très fécond.

La méthode de culture pure peut s'appliquer à la plupart des






Fig. 147. — Algues rouges.

A, *Heterosiphonia parasitica*; B, *Nitophyllum Gmelini*; C, *Polyides rotundus*; D, *Phyllophora membranifolia*; E, *Corallina officinalis*; F, *Odonthalia dentata*; G, *Delesseria sanguinea*; H, *Porphyra lacinata*; I, *Claudia elegans*; J, *Rhodymenia palmata*.

Ces espèces sont cependant facilement reconnaissables : si l'on examine le pied, on y voit la volve qui l'entoure ; on ne peut donc confondre l'*Amanite citrine*, qui devient souvent blanche dans la variété *Mappa*, avec le *Psalliote champêtre* ; la volve ici laisse,

comme dans la fausse Oronge, des écailles sur le chapeau ; ces écailles, il est vrai, peuvent être lavées par la pluie et disparaître, mais les feuillets sont toujours blancs, et non roses ou brun pourpre, même dans les exemplaires âgés.

En général, il faut se défier des représentants du genre *Amanite*, c'est-à-dire à volve ; il y a cependant des espèces comestibles dans ce groupe : l'*Amanite ovoïde*, blanche, la Golmotte ou *Amanite rougeâtre*, à volve réduite à des écailles sur le chapeau et à chair devenant rouge vineux et rougissant lentement.

Un genre tout différent est celui des *Lépiotes*, dépourvu de volve, qui a des écailles sur le chapeau parce que l'épiderme se déchire ; le pied, tigré, est très allongé, à anneau.

Dans les *Tricholomes*, il n'y a plus d'anneau, mais le pied est épais ; ces Champignons sont trapus et charnus, et les feuillets présentent une petite échancrure au voisinage de leur point d'insertion sur le pied. C'est là que se placent les Mousserons de la Saint-Georges, qui sont des Champignons de printemps estimés, croissant en cercles et qui, par le développement du mycélium dans le sol, constituent des ronds de sorcières. On est parvenu à cultiver le *Pied bleu* ou *Tricholome nu* (Costantin et Matruchot), devant son nom à la coloration bleue du pied.

Dans les *Pleurotes*, le pied est excentrique ou nul, le chapeau est charnu ; plusieurs espèces vivent sur les arbres.


Dans les *Clitocybes*, les pieds sont en général assez gros et soit charnus, soit fibreux ; le chapeau se retourne fréquemment vers le haut, de manière à prendre un aspect d'entonnoir, et les feuillets descendent longuement sur le pied. On peut citer le *Clitocybe infundibuliforme* et le *Clitocybe nébuleux*.

Les *Lactaires* sont encore des champignons bien caractérisés par le lait qui s'écoule de toutes leurs parties, quand on les blesse. Le *Lactaire poivré* a un lait d'une âcreté extrême et très poivré ; il est blanc, gros, avec le chapeau retourné en entonnoir ; malgré son goût, qui disparaît à la cuisson, cette espèce est comestible.

Champignons, notamment aux Moisissures, qui poussent partout, comme le *Phycomyces brillant*, qui est une Mucorinée poussant sur la laque ; l'*Isarie dense* ou *Botrytis du hanneton*, qui attaque la larve ou ver blanc de cet animal et produit sur lui une maladie cryptogamique qu'il est intéressant de propager, etc. On peut ainsi constituer un *Musée de Moisissures*, dont l'idée a été pour la première fois formulée par l'un de nous : on peut avoir alors dans une série de flacons qui sont, pour ainsi dire, autant de petites serres, des représentants bien isolés et cultivés seuls d'un grand nombre de spécimens de la flore mycologique. Il faut procéder avec grand soin à l'ensemencement des flacons, dont chacun contient un milieu stérilisé, approprié, où poussera une seule moisissure.

**Champignons à lames ou Agaricinées.** — Si nous revenons aux Champignons comestibles munis de feuillets, comme le *Psalliote champêtre*, il en est un grand nombre que l'on ne sait pas cultiver, mais que l'on peut récolter dans les bois. Tel est le cas de l'Oronge, dont l'empereur romain Claude faisait une grande consommation. Cette passion lui fut néfaste, car ce fut, dit-on, par la substitution de la fausse Oronge à l'Oronge qu'on l'empoisonna. Ces deux Champignons sont des *Amanites*, caractérisées par une volve qui entoure complètement le Champignon jeune, lequel a l'aspect d'un œuf entouré d'une coquille (fig. 149) qui serait membraneuse et qui se déchire de deux manières différentes dans les deux espèces précédentes : restant à l'état de petites écailles blanches non adhérentes à l'épiderme rouge du chapeau dans l'*Amanite tue-mouche*, tandis que, dans l'*Amanite des Césars* ou Oronge, la volve forme un large étui membraneux persistant, entourant la base du pied.

Ce caractère de la volve est très important à connaître, car il permet de distinguer les *Amanites* les plus redoutables, dont un seul individu suffit dans un plat pour empoisonner une famille entière. Tous les ans, à l'automne, les journaux publient les récits, trop nombreux, de ces empoisonnements, qu'on doit et peut éviter.



Phycomyces brillant.

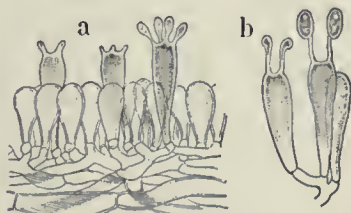


Fig. 148. — Basides.

a, Hyménium produisant trois basides saillants ; b, Champignon de couche.



Culture du Champignon de couche ; mise en meule du fumier.





Jeune Lépiote élevée, non encore épanouie.



Cl. F. Faideau.

Polypore chicorée.



Cl. F. Faideau.

Hygrophore blanc.

son chapeau sont aussi rouge orangé, puis tachetées de vert; son lait est âcre, mais ce goût disparaît à la cuisson.

Les *Russules* ont, en général, l'épiderme du chapeau vivement coloré et facilement détachable; la *Russule* émétique est vénéneuse. Les *Marasmes* ne pourrissent pas en vieillissant: tel est le cas du *Mousseron* d'automne. Les *Volvaires* sont, pour ainsi dire, des *Amanites*, mais à spores et feuillets roses et sans anneau. On voit la couleur de ces spores en mettant le champignon une nuit sur une feuille de papier: une poussière rose la couvre le lendemain. Les *Volvaires* sont des Champignons vénéneux.

Parmi les Champignons à lames ou *Agaricinées*, ayant des spores ocracées, on peut citer les *Cortinaires*, dont le pied est entouré d'un anneau filamenteux comme une toile d'araignée se colorant par les spores rouillées; les *Hébélomes* sont homologues des *Tricholomes*, mais à spores ocracées, etc.

Parmi les *Agaricinées* à spores brun pourpre, on doit citer les *Strophaires*, pourvus d'un anneau, et les *Hypholomes*, homologues des *Cortinaires*. Tels sont les principaux représentants de cette grande famille des Champignons à feuillets qui forment une armée compacte de plus d'un millier d'espèces.

**Polyporées.** — Les Polyporées sont un peu moins abondantes, mais leur importance est encore cependant considérable. Elles se distinguent par l'existence de pores à la face inférieure du chapeau, qui sont autant d'orifices de petits tubes tapissés par des basides portant les spores reproductrices.

La consistance de ces Champignons est parfois coriace, presque ligneuse, comme dans le *Polypore* de diverses couleurs ou *versicolore*. Il y a parfois absence de pied et le Champignon inséré sur

les arbres est en console ou en sabot de cheval: tel est le cas du *Polypore amadouvier*, dont la chair fibreuse sert à la préparation de l'amadou. Parmi les Polypores pourvus de pied, il en est dont la chair est molle et comestible: tel est le cas du *Polypore des brebis*. Le *Polypore lucide* est un champignon très curieux, à peu près dur comme du bois, dont le pied est inséré de côté, à angle droit du chapeau, et dont toute la surface rouge brun est comme vernissée; c'est le type boréal de toute une armée de formes analogues qui se rencontrent en grand nombre dans les régions tropicales.

Les *Bolets* ont des pores réguliers, comme les Polypores, mais ils sont charnus, mous; ils ont toujours un pied et leurs tubes s'enlèvent avec la plus grande facilité, comme les feuillets chez les *Paxilles*; enfin c'est sur la terre qu'ils poussent. Dans le *Cèpe* ou *Bolet comestible*, le pied présente un réseau, et les pores, d'abord blancs, deviennent jaunes en vieillissant. C'est un des Champignons les plus estimés; on le récolte à l'automne, en grande abondance, et l'on en vend à Paris et dans les grandes villes, surtout à Bordeaux, des quantités considérables. Il y a d'autres espèces à recommander, comme le *Bolet scabre*, qui a le pied écaillé. Plusieurs Bolets présentent des changements de couleur très saisissants; lorsqu'on les brise, ils virent au bleu avec une grande rapidité, sous l'influence d'une oxydase: tel est le cas du *Bolet Satan*, du *Bolet pourpre* ou du *Bolet à pied rouge*, qui sont regardés comme vénéneux. Le *Bolet blafard*, le *Bolet bleuissant*, bien que présentant le même caractère, ont été reconnus comme inoffensifs; on ne saurait cependant les recommander.

**Hydnées, Clavariées, Lycoperdinées.** — Une troisième famille est celle des *Hydnées*, qui, au lieu de tubes fructifères, présente à la surface inférieure du chapeau des aiguillons. L'*Hydne bosselé* ou Mouton est un excellent comestible.

Dans une quatrième famille, les *Clavariées*, la surface hyméniale portant les basides reste, au contraire, lisse: il n'y a ni lames, ni tubes, ni aiguillons. L'aspect de la fructification est alors très particulier; c'est un petit arbuscule quelquefois fortement ramifié: tel est le cas de la *Clavaire* à pointes pourpres et de la *Clavaire jaune*, qui sont comestibles.

Jusqu'ici, nous n'avons envisagé que des fructifications dont les basides sont externes. Il peut arriver, au contraire, qu'elles se dissocient à l'intérieur d'un conceptacle arrondi, parfois muni d'un pied, dont la membrane parcheminée, superficielle et persistante, s'ouvre seulement par un pore à la partie supérieure. Telle est l'organisation des *Lycoperdons*, vulgairement appelés Vesses-de-loup, qui laissent dégager une poussière brune de spores par leur orifice, quand on les écrase. Ce groupe est celui des *Lycoperdinées*.

Tous les Champignons que nous venons de passer en revue ont

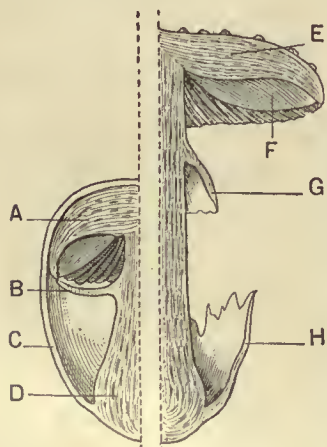


Fig. 149. — Structure du Champignon jeune et épanoui (droite).

A, Chapeau; B, Voile; C, H, Volve; D, Pied; E, Chair; F, Lames; G, Anneau provenant du voile.



Cl. F. Faideau.

Cercle de sorcière formé par des Mousserons de la Saint-Georges.





Cl. F. Faideau.

Lycoperdon en poire.



Cl. F. Faideau.

Polypore versicolore sur une souche.



Cl. F. Faideau.

Auriculaire oreille de Judas.

comme caractère commun d'avoir, pour organe reproducteur, des basides construites toujours de la même manière, c'est-à-dire en massue non cloisonnée, avec des spores à la partie supérieure portées par des stérigmates : ce sont les *Hyménomycètes*. Dans deux groupes formés surtout de Champignons gélatineux, végétant sur le bois mort, les *Trémellinées* et les *Auriculariées*, les basides se cloisonnent, longitudinalement dans le premier cas, transversalement dans le second, et c'est l'ensemble de ces deux groupes et des *Hyménomycètes* qui constitue les *Basidiomycètes* ou Champignons à basides. L'*Auriculaire oreille de Judas*, de la famille des *Auriculariées*, possède une forme très curieuse rappelant l'oreille humaine.

Nous aurions pu passer ces deux petits groupes sous silence, s'ils ne nous servaient de transition vers les *Urédinées* et les *Ustilaginées*, deux groupes de parasites importants qui attaquent les plantes de grande culture, principalement les céréales.

**Urédinées et Ustilaginées.** — Les *Urédinées* présentent la très singulière particularité d'être *hétéroiques*, c'est-à-dire d'exiger deux hôtes pour leur développement complet. Les *Puccinies* des Graminées vivent en été sur le Blé, où elles forment des pustules jaunes sur les feuilles, avec des spores unicellulaires : c'est ce qu'on appelle la *Rouille* des céréales. À l'automne, les mêmes taches deviennent noires et les spores sont bicellulaires ; ce sont les spores d'hiver, qui, en germant sur le sol, donnent un filament qui se cloisonne transversalement en quatre cellules superposées et qui est tout à fait analogue aux basides des *Auriculariées*. Sur ces basides se développent quatre longs stérigmates, terminés à leur extrémité par quatre spores correspondantes qui, emportées par le vent, germent sur l'Épine-vinette et produisent des boursoufflures à la face inférieure des feuilles. Les pustules, ouvertes comme des urnes, avec une membrane rabattue en dehors, constituent l'organe reproducteur ; c'est ce que l'on a appelé les *Æcidies* de l'Épine-vinette. C'est seulement après ce stade d'évolution que les spores de l'*Æcidie* peuvent à nouveau se propager sur les céréales et reproduire la maladie de la rouille.

Avec les *Ustilaginées*, le développement est plus simple, en ce sens que le parasite reste sur un seul et même hôte, mais il doit l'attaquer dès le début de la germination. C'est lorsque la céréale sort de terre que les spores du *Charbon* germent et pénètrent dans son corps (fig. 150). Si, au contraire, la plantule a la bonne fortune de traverser sans encombre ce stade délicat de sa vie, elle n'aura plus rien à craindre

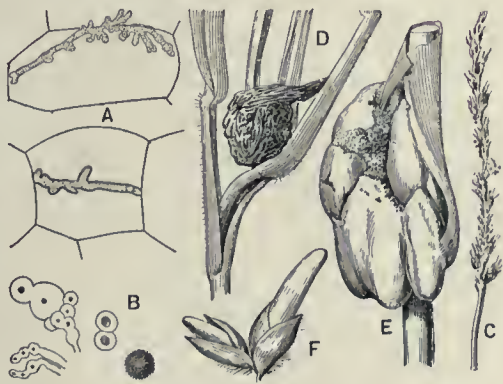


Fig. 150. — Charbon.

A, Du Maïs : fragment de mycélium et cellules de la plante nourricière; B, Formation des spores; C, Du Blé; D, Du Millet; E, Tige de Maïs avec tumeur charbonneuse; F, Pistil charbonneux et hypertrophié du Sorgho.

par la suite, car le parasite sera incapable d'y pénétrer. On conçoit donc que si l'on parvient à immuniser la graine contre ce parasite redoutable, le fléau sera vaincu. C'est ce que l'on fait dans la pratique du sulfatage, qui consiste à immerger les graines dans une solution de sulfate de cuivre à 5 pour 100; les grains sont ensuite roulés dans la chaux. C'est là une opération entrée dans la pratique agricole et qu'il ne faut jamais négliger, car une fois que le parasite a pénétré dans la plantule il s'y maintient jusqu'à sa mort; ses filaments pénètrent dans la fleur, envahissent l'ovaire et donnent leurs spores formant une poussière noire qui crève le grain altéré, et le mal apparaît. Ces spores germent en donnant un tube court qui se cloisonne transversalement et forme comme une baside d'*Auriculariée*. Dans la *Carie* (fig. 151), qui se distingue du *Charbon* par le fait que le grain de la céréale ne se déchire pas et qu'il faut l'écraser pour voir apparaître au dehors la poussière brune, les basides ne se cloisonnent pas et se terminent à leur partie supérieure par une couronne de spores, comme dans les *Hyménomycètes*. L'épi du Blé carié se distingue aisément par son port ébouriffé, c'est-à-dire que les balles sont étalées. En outre, à la maturité de l'épi, on remarque qu'il est rigide, dressé : il ne s'infléchit pas sous le poids des grains, qui sont remplis des spores du champignon, de moindre densité. Il y a un autre caractère qui permet de distinguer facilement la *Carie* du *Charbon*, c'est celui qui est tiré de la germination des spores : dans la *Carie*, les conidies sont en couronne au sommet du tube germinatif; dans le *Charbon*, elles s'étagent sur les côtés.

**Ascomycètes.** — Il existe un autre groupe de Champignons presque aussi important que les *Basidiomycètes* par le nombre, les *Ascomycètes* (*asque*, étui; *mycètes*, champignons), chez lesquels les organes reproducteurs, au lieu d'être externes, comme dans le cas des basides, sont au contraire internes. L'*asque* est une cellule ordinairement allongée en forme de massue, rarement

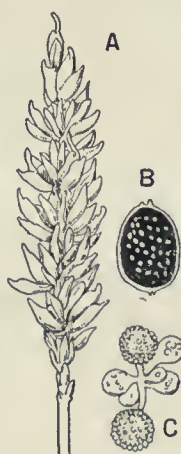


Fig. 151. — Carie.

A, Aspect de l'épi; B, Coupe du grain; C, Mycélium avec spores ébauchées.

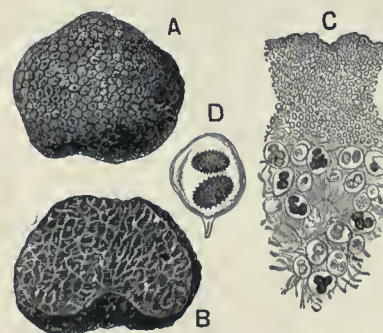


Fig. 152. — Truffe comestible.

A, Entière; B, La même en coupe; C, Grossissement montrant les asques; D, Asques à deux spores.



sphérique, qui produit intérieurement, en général, huit spores qui y naissent librement ; à la maturité, l'asque crève ou s'ouvre par un couvercle à la partie supérieure, et les huit spores sont projetées au dehors.

Dans le premier groupe des Ascomycètes, les *Discomycètes*, les asques sont en contact avec le milieu extérieur directement et ils forment une membrane hyméniale. Le cas le plus simple d'organisation, dans ce groupe, est celui des Levures ou *Saccharomyces*, formées de cellules bourgeonnantes qui s'isolent.

Les *Morilles* sont d'excellents Champignons comestibles qui sont extrêmement appréciés des amateurs. On les récolte seulement au printemps. Le chapeau est développé et surmonte le pied ; il est arrondi ou conique, mais sa surface est creusée d'un très grand nombre d'alvéoles qui sont toutes tapissées par un hyménium renfermant des asques ayant la constitution ordinaire. L'espèce la plus appréciée est la *Morille comestible*, à chapeau arrondi ou de forme peu régulière. Les *Pézizes* sont des Champignons voisins en forme de coupe : telle la *Pézize cochenille*, qui pousse au premier printemps sur les petites brindilles de Noisetier.

Les *Truffes* (fig. 152) sont également des Ascomycètes (*Tubéracées*), mais vivant dans la terre. Lorsqu'on coupe une Truffe, on aperçoit sur la section une série de veines, et, au milieu de la masse charnue, une multitude de vésicules arrondies qui se touchent les unes les autres et qui ne sont pas autre chose que des asques renfermant en général quatre spores. L'histoire de ces Champignons est encore mal connue et cependant leur culture a pris une extension assez grande dans certains départements méridionaux, notamment dans le Périgord, où le commerce des Truffes représente une richesse importante du pays. En raison de son prix très élevé, la Truffe est parfois falsifiée, dans le but d'augmenter son poids, par l'introduction dans sa masse de grains de plomb, de clous, etc. La radiographie permet facilement de reconnaître cette fraude.

Pour avoir des Truffes, on plante des Chênes truffiers : c'est le Chêne Rouvre ordinaire. L'ensemencement du Champignon se fait spontanément ; il est, semble-t-il, lié au développement des racines de l'arbre. Comment se fait la propagation des Champignons dans les truffières ? c'est ce que l'on ignore. Il est très vraisemblable que certaines mouches truffières doivent contribuer à propager les spores ; elles ont même une aptitude remarquable pour découvrir les places où se trouvent enterrées ces fructifications extrêmement odorantes. Aussi est-ce en suivant le vol de ces insectes que les trufficulteurs sont mis sur la voie pour la découverte des points où les tubercules sont enterrés. Il est vrai que tout chasseur de truffes qui peut avoir un porc, animal dont l'odorat est très fin, préfère s'en servir pour la recherche des truffes. Dès qu'il a trouvé un gîte de Champignons odoriférants, le porc se met à fouiller le sol en le labourant profondément jusqu'au tubercule, que quelques coups de bâton sur le museau lui font abandonner.

Parmi les Ascomycètes, certaines espèces s'attaquent aux insectes : citons l'*Isarie dense* du hanneton ou le *Cordiceps* de la punaise ; d'autres, comme l'Ergot de Seigle, l'Exoasque qui produit la cloque du Pêcher, sont nuisibles aux plantes de grande culture. Signalons à ce propos l'*Oidium* de la Vigne, qui a commencé à sévir sur les Vignes au milieu du XIX<sup>e</sup> siècle, importé d'Amérique dans les grappes, ou serres à Vigne, où l'on cultivait cette plante. Le Champignon se propagea dans tous les vignobles et produisit des dégâts incalculables qui furent heureusement arrêtés par l'emploi de la fleur de soufre que l'on projette sur les feuilles et qui amène sa destruction. L'*Oidium* forme une sorte de couverture grise à la surface des



Recherche des truffes à l'aide du porc.

feuilles, puis des fleurs et des fruits. Il donne des conidies en chapelet, qui sont des spores de grande propagation ; il ne forme que très rarement des fructifications à asques.

Un autre parasite, que nous devons également à l'Amérique, est le *Black-rot* ou pourriture noire, qui se manifeste sur les grains de raisin et sur les feuilles de la Vigne. Ce qui caractérise ce Champignon, c'est l'existence de fructifications en forme de bouteilles (*périthèces*), de couleur et de consistance charbonneuses ; on y trouve, dans la partie ventrale, les asques en bouquet ; le plus communément, les conceptacles fructifères de même forme n'ont pas d'asques, mais des conidies ; il peut donc

y avoir polymorphisme. On combat cette maladie très redoutable par la bouillie bordelaise, à base de chaux et de sulfate de cuivre, mais il faut faire des applications fréquentes. Certaines moisissures, comme les *Aspergilles* et le *Pénicille glauque* (fig. 153, A et B), se rapprochent des *Tubéracées* par leur mode de reproduction.

**Oomycètes.** — La maladie de la Vigne qui vient d'être mentionnée est traitée par un procédé qui a été découvert antérieurement pour une autre affection parasitaire, laquelle est due à un Champignon d'un tout autre groupe, celui des *Péronosporées* ; cette famille n'est formée que de parasites, et leur parasitisme est intense et nécessaire : nous voulons parler du Mildiou ou *Mildew*, mot anglais qui veut dire moisissure (*Plasmopora viticola*). C'est une affection très redoutable de la Vigne qui a commencé à se répandre en Europe, venant d'Amérique, en 1878 ; elle aurait causé des désastres immenses et irrémédiables si, par bonheur, le moyen de combattre ce fléau par les bouillies cupriques n'avait été découvert presque en même temps que l'invasion du mal. Une maladie analogue due au *Phytophthora infestans*, et plus anciennement connue, puisqu'elle avait commencé à devenir redoutable en 1845, était la maladie de la Pomme de terre, qui a sévi partout en Europe, mais qui a eu en Irlande un effet épouvantable parce que la population de ce pays avait donné à la culture de la Pomme de terre une importance excessive. La famine, qui était bannie de l'Europe depuis plus de cinquante ans, fit à nouveau son apparition et, en quelques années, par suite de la mort ou de l'émigration, la population de l'Irlande diminua d'un million d'habitants. Ces *Péronosporées* se manifestent surtout sous la forme de petites pulvérulences à la face inférieure des feuilles, comme s'il y avait de petits amas de sucre en poudre un peu grisâtre : ce sont les arbuscules fructifères qui sortent par les orifices des stomates et produisent leurs

conidies dans l'air. En plus de ces appareils reproducteurs, au moins dans le Mildiou, il existe à l'automne, dans l'intérieur des feuilles, des appareils sexués ou œufs qui résultent de la fusion de deux organes : l'un femelle ou oogone et l'autre mâle ou filament anthéridique ; ce dernier s'applique sur les sphères femelles, les perce et déverse à l'intérieur le protoplasma mâle ; immédiatement après cette fécondation, l'œuf s'enkyste en une zygospore verruqueuse.

Les *Péronosporées* font partie du groupe des *Oomycètes* ou Champignons à œufs. Alors que tous les autres Champignons ne forment que des spores (on a découvert, il est vrai, dans ces dernières années, un phénomène de fusion de noyaux, précédant la formation des asques et des basides, que l'on rapproche de la reproduction, Dangeard), les *Oomycètes* peuvent, de plus, se reproduire par des œufs. A ce groupe appartient la famille des *Mucorinées*, dont les espèces sont connues sous le nom de moisissures des fumiers ; certaines peuvent vivre à la façon des Levures et des Bactéries et produire des fermentations. Rappelons, en terminant, les *Myxomycètes*, dont nous avons signalé déjà les curieuses propriétés (p. 50).

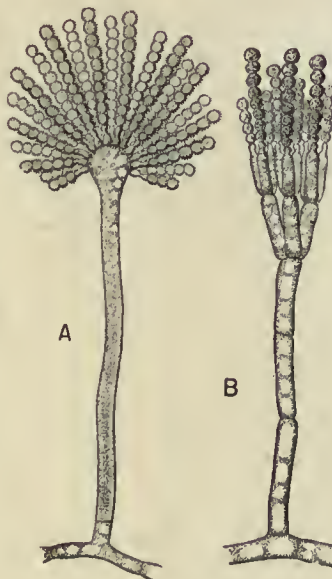


Fig. 153. — Aspergille et Pénicille.



## PRINCIPAUX CHAMPIGNONS COMESTIBLES ET VÉNÉNEUX

N° 1. AMANITE PHALLOÏDE (*Amanita phalloïde*). L'espèce la plus dangereuse. Bois; été, automne. Hauteur : 8 à 15 centimètres. Confusion possible avec les Russules vertes comestibles (n° 15) et les Psalliotes (n° 12).

**Amanite phalloïde** (Mortelle).

Chapeau vert olivâtre, plus foncé au centre (parfois décoloré par la pluie).  
Chair blanche très âcre. — Un anneau.  
Un étui à la base du pied.

**Russule verdoyante** (Comestible).

Chapeau craquelé, avec mouchetures vertes.  
Chair blanche et douce, agréable. — Pas d'anneau.  
Pas d'étui à la base du pied.

N° 2. AMANITE CITRINE (*Amanita mappa*). Oronge ciguë jaunâtre. Espèce mortelle, très commune en forêt; été, automne. Hauteur : 6 à 12 centimètres. Chapeau jaune paille, parfois presque blanc, et alors prête à confusion avec les Psalliotes (n° 12).

**Amanite citrine** (Mortelle).

Chapeau jaunâtre ou blanc, parfois écaillé, mais les écailles sont plaquées sur l'épiderme et s'enlèvent avec l'ongle.  
Feuillets toujours blancs. — Un anneau.  
Un étui ou un bulbe à bord très saillant à la base du pied.

**Psalliote champêtre** (Comestible).

Chapeau blanc, blanc jaunâtre ou blanc brunâtre, mais les écailles proviennent de déchirures de l'épiderme et ne s'enlèvent pas avec l'ongle.  
Feuillets blancs, puis rosés, pourprés, noirâtres. — Un anneau.  
Pas d'étui à la base du pied, lequel est peu ou pas renflé.

N° 3. AMANITE PRINTANIÈRE (*Amanita verna*). Oronge ciguë blanche. Espèce mortelle, assez rare. Ressemble beaucoup au n° 1, s'il est décoloré; mais elle est plus petite, plus précoce et toute blanche. Confusion possible avec les n° 2, 4, 12 et même 26.

N° 4. VOLVAIRE ÉLEGANTE. Espèce mortelle, ainsi que la *Volvaire gluante*. Prés, champs, jardins (printemps, automne). Hauteur : 8 à 15 centimètres. Confusion possible entre jeunes Volvaires et jeunes Psalliotes.

**Volvaires** (Mortelles).

Pied long et mince.  
Feuillets roses. — Pas d'anneau.  
Large étui à la base du pied.

**Psalliotes** (Comestibles).

Pied court, trapu.  
Feuillets blancs, puis rosés, pourprés, noirâtres. — Un anneau.  
Pas d'étui à la base du pied.

Tout Champignon à feuillets roses et à pied entouré d'un étui est à rejeter.

N° 5. AMANITE A ÉTUI (*Coucoumelle* grise, *Grisette*). Espèce comestible des bois sablonneux; juillet-novembre. Hauteur : 5 à 15 centimètres. Se distingue de toutes les autres Amanites par l'absence d'anneau. Pied long, mince et creux avec étui allongé. Chapeau à bord toujours strié, blanchâtre, gris ou fauve, parfois avec plaques blanches. Feuillets blancs, chair blanche. La couleur blanche des feuillets évite la confusion avec les Volvaires (n° 4) et la présence de l'étui avec certaines Amanites tue-mouches (n° 8) de teinte jaunâtre.

N° 6. LÉPIOTE BRUNATRE (*Lepiota helveola*). Espèce très dangereuse. Jardins, pelouses de l'Ouest; juillet-novembre. Hauteur : 4 à 8 centimètres. Chapeau un peu bombé, gris rosé ou chocolat, avec écailles rouge brique. Feuillets blancs, pied blanc rosé, puis brunâtre, anneau fugace. Chair blanche, de saveur acide, devenant rosée à l'air.

N° 7. AMANITE DES CÉSARS (Oronge vraie). Comestible; été-automne. Bois, surtout au sud de la Loire. Hauteur : 10 à 15 centimètres. Ne pas confondre avec l'Amanite tue-mouches (n° 8) dans les régions où les deux espèces coexistent.

**Amanite des Césars** (Comestible).

Chapeau d'un jaune orangé plus ou moins jaune, sans plaques blanches.  
Pied jaunâtre. — Un anneau bordé de jaune.  
Feuillets jaune doré. — Un étui à la base du pied.

**Amanite tue-mouches** (Très dangereux).

Chapeau rouge vermillon avec plaques blanches que la pluie peut enlever.  
Pied blanc. — Un anneau très blanc.  
Feuillets blancs ou blanc crème. — Pas d'étui.

N° 8. AMANITE TUE-MOUCHES (Fausse Oronge). Espèce très commune dans les bois; automne. Hauteur : 15 à 20 centimètres (voir n° 7).

N° 9. AMANITE PANTHÈRE (Fausse Golmotte). Espèce très dangereuse. Bois et coteaux; été-automne. Hauteur : 10 à 12 centimètres. Ne pas confondre avec l'Amanite rougissante ou Golmotte (n° 10).

**Amanite panthère** (Très dangereux).

Chapeau brun fauve de teinte assez variable, strié au bord, avec plaques blanches, pouvant disparaître.  
Chair blanche, restant blanche au contact de l'air.  
Feuillets blancs.  
Pied blanc, portant à sa base un ou deux bourrelets écaillés.  
Anneau blanc, pouvant disparaître.

**Amanite rougissante** (Comestible).

Chapeau rouge vineux non strié au bord, avec plaques grisâtres, pouvant disparaître.  
Chair blanche, devenant rouge vineux à l'air quand on la brise.  
Feuillets blancs ou blanc rosé.  
Pied blanc, taché de rose ou de rouge vineux, pas trace d'étui.  
Anneau strié, rougeâtre, jaune en dessous.

N° 10. AMANITE ROUGISSANTE (*Amanita rubescens*). Oronge vineuse, Golmotte). Espèce comestible, commune dans les bois en juillet-novembre. Hauteur : 10 à 15 centimètres (n° 9).

N° 11. LÉPIOTE ÉLEVÉE (Coulemelle, Coimelle, Cluseau, Potrelle). Comestible. Bois et bruyères; été-automne. Hauteur : 20 à 30 centimètres; notre plus grand champignon. Chapeau charnu, mince, en parapluie ouvert, parfois 30 centimètres, écaillé, brunâtre avec mamelon central; pied tigré, renflé à la base. Anneau mobile le long du pied (immobile chez les Amanites). Feuillets blanc crème serrés, n'arrivant pas au pied. Plusieurs Lépiotes plus petites sont comestibles. Aucune confusion dangereuse.

N° 12. PSALLIOTE CHAMPÊTRE (Champignon rose, Boule-de-neige, Brunette, Potiron, Pratelle). Comestible. Prés, jardins; mai-octobre. Les jeunes peuvent être confondus avec les Amanites blanches (n° 2 et 3), les Volvaires (n° 4), l'Entolome livide (n° 13). Ne jamais cueillir un Champignon rose sans déterrer profondément le pied; on s'assure ainsi de l'absence d'étui.

N° 13. ENTOLOME LIVIDE (Perfide). Espèce dangereuse, commune en été-automne, en cercles dans les bois secs, ou les prés, sous les arbres. Hauteur : 7 à 12 centimètres. Ne pas confondre avec les Psalliotes (n° 2 et 4) ou les Clitocybes (n° 27).

**Entolome livide** (Dangereux).

Chapeau gris cendré pâle.  
Feuillets espacés, ne descendant pas sur le pied, jaunes, puis rougeâtres, rosés, échanerés près du pied. — Pied ferme.  
Spores roses. — Odeur forte de farine.

**Clitocybe nébuleux** (Comestible).

Chapeau gris clair, à centre plus foncé.  
Feuillets serrés, descendant sur le pied, blanchâtres, puis paille.  
Pied spongieux, puis creux.  
Spores blanches. — Odeur faible de farine.

N° 14. RUSSULE FOURCHUE. Mauvais champignon; assez commun dans les bois. Confusion possible avec la Russule verdoyante (n° 1 et 15) et la Russule bleu jaune (n° 16 et 17), comestibles.

**Russule fourchue** (Mauvais).

Chapeau vert, non craquelé, lisse, non strié. — Pied épais, blanc.  
Feuillets blancs. — Chair amère et âcre.

**Russule bleu jaune** (Comestible).

Chapeau gris de plomb, à fines rides rayonnant du centre, teinté de pourpre noir, de violet foncé, se décolorant parfois, alors jaune et pourpre clair.  
Feuillets blancs. — Pied blanc, ridé. — Chair douce, agréable.

Les espèces de Russules sont difficiles à distinguer entre elles, tant le chapeau change de couleur avec l'âge. Le caractère le plus utile est : toute Russule à chair douce est comestible; à chair amère ou piquante est mauvaise.



N° 15. RUSSULE VERDOYANTE (*Russula virescens*, Palomet, Cul-vert, Verdette). Espèce comestible. Bois sablonneux : été-automne. Hauteur : 4 à 6 centimètres. Confusion possible avec l'Amanite phalloïde (n° 1) et la Russule fourchue (n° 14).

N° 16. RUSSULE DE QUÉLET. Mauvaise espèce. Ressemble beaucoup à la Russule bleu jaune (n° 17).

Russule de Quélet (Mauvais).

Chapeau violet, parfois presque noir.  
Pied blanc teinté de rose.  
Feuillets crème ou jaunâtre pâle. — Chair très poivrée.  
Pousse dans les bois de Pins.

Russule bleu jaune (Comestible).

Chapeau (voir au n° 14).  
Pied blanc, non teinté.  
Feuillets blancs. — Chair douce, agréable.  
Pousse dans les bois, surtout de Hêtres.

N° 17. RUSSULE BLEU JAUNE (*Russula cyanoxantha*, Charbonnier). Espèce comestible. Hauteur : 5 à 8 centimètres. Rejeter tout exemplaire un peu avancé. Éviter la confusion avec la Russule fourchue (n° 14) et la Russule de Quélet (n° 16), mauvaises.

N° 18. RUSSULE JOLIE (*Russula lepida*, Cul rouge). Espèce comestible. Bois : été-automne. Peut être confondue avec le

N° 19. RUSSULE ÉMÉTIQUE.

Russule jolie (Comestible)

Chapeau rouge carmin, mat, non poli, farineux, se fendillant à la sécheresse.  
Chair douce, blanche, ferme, dure, d'un goût de noisette.

Russule émétique (Mauvais).

Chapeau rouge vif ou rose, poli, luisant, se décolorant facilement par plaques, fragile.  
Chair très poivrée, blanche, mais rougeâtre sous la peau du chapeau.

N° 20. LACTAIRE VÉNÉNEUX (*Lactarius torminosus*, L. aux tranchées, Mouton, Raffouet). Espèce mauvaise qui peut être confondue avec le Lactaire délicieux (n° 21).

Lactaire vénéneux (Mauvais).

Chapeau parfois un peu zoné, roussâtre, un peu velu et à bords laineux.  
Feuillets blancs, un peu rosés. — Lait très âcre et très blanc.  
Chair blanche et restant blanche  
Tous bois et bruyères.

Lactaire délicieux (Comestible).

Chapeau rouge brique ou orangé, glabre et à bords non laineux.  
Feuillets orangés. — Lait doux et orangé.  
Chair jaunâtre, devient rouge, puis vert-de-gris.  
Bois de Pins.

Les Lactaires ressemblent beaucoup aux Russules, mais leurs feuillets et leur chair laissent couler un lait de couleur variée ; pied court, sans étui ni anneau ; d'une manière générale, toutes les espèces à lait âcre ou poivré sont suspectes, et celles à lait doux, comestibles.

N° 21. LACTAIRE DÉLICIEUX (*L. deliciosus*, Polonais, Pignet, Roussillon, Sanguin, Vache rouge). Espèce comestible, pouvant être confondue avec le Lactaire vénéneux (n° 20) ou le Lactaire roux (n° 22).

N° 22. LACTAIRE ROUX (*Lactorius rufus*, Raffouet). Mauvaise espèce qui peut être confondue avec le

N° 23. LACTAIRE ORANGÉ.

Lactaire roux (Mauvais).

Chapeau non zoné, roux foncé, petit mamelon conique au centre.  
Pied roussâtre, blanc en bas, poilu à la base.  
Lait blanc, très âcre.

Sous les Pins et Sapins.

Lactaire orangé (Comestible).

Chapeau non zoné, orangé, brun rougeâtre ou chamois, parfois teinté de vert.  
Pied de teinte uniforme, plus clair que le chapeau, non poilu à la base.  
Lait blanc abondant, doux.  
Un peu partout dans les bois.

N° 24. CHANTERELLE COMESTIBLE (Girolle, Jaunette). Espèce bien connue, comestible ; peut se confondre avec le

N° 25. CHANTERELLE ORANGÉE ou Fausse girolle, espèce comestible suivant les uns, suspecte suivant les autres, peu dangereuse en tout cas.

Chanterelle comestible.

Chapeau jaune d'œuf.  
Feuillets jaune d'œuf, épais, peu serrés, soudés souvent entre eux.  
Pied jaune d'œuf, épais et court.  
Odeur agréable.

Chanterelle orangée.

Chapeau jaune pâle.  
Feuillets orangés, fins, serrés, fourchus, non soudés entre eux.  
Pied orangé ou brun foncé presque noir, long et grêle.  
Pas d'odeur.

N° 26. MARASME D'OREADE (Mousseron d'automne, Petit Mousseron, Pied dur, etc.). Délicieuse petite espèce ne prêtant à aucune confusion dangereuse.

N° 27. CLITOCYBE NÉBULEUX (Petit gris, Mousseron gris). Espèce très commune, en cercles dans les bois en automne. Éviter la confusion avec l'Entolome livide (n° 13).

N° 28. TRICHOLOME DE LA SAINT-GEORGES (Mousseron de printemps, Mousseron blanc, Blanquet). Comestible ; en cercle dans les prés ; avril-mai. Chapeau charnu, lisse, sec, blanc jaunâtre. Pied épais, sans étui à la base. Pas d'anneau. Forte odeur de farine fraîche. La confusion avec l'Entolome livide (n° 13) et l'Amanite printanière (n° 2) serait impardonnable.

N° 29. TRICHOLOME NU (Pied bleu). Espèce comestible des bois (automne). D'autres Pieds bleus voisins poussent dans les prés à la même époque et sont aussi comestibles. La confusion n'est possible qu'avec les Cortinaires violettes, comestibles aussi.

N° 30. COPRIN A CHEVELURE. Espèce comestible. Prés, automne. Aucune confusion regrettable à craindre.

N° 31. BOLET BRONZÉ (*Boletus æreus*, Cèpe noir, Tête de nègre, Gendarme noir). Espèce comestible, à chapeau velouté, bronzé, presque noir, assez petit (n° 32).

N° 32. BOLET AMER (*B. felleus*, Cèpe chicotin). Mauvaise espèce dont les pores, d'abord blancs, deviennent roses et à chair très amère, ce qui évite une confusion possible avec le Bolet comestible (n° 33), qui a les pores blancs, puis jaune verdâtre et à chair douce. — On évitera toute confusion dangereuse, en matière de cèpes, en ne cueillant jamais les exemplaires trop jeunes et en suivant les indications ci-dessous :

Bolets comestibles.

Pores blanchâtres ou jaune verdâtre.  
Pied blanc, jaune ou blanchâtre, jamais taché de rouge.  
Chair restant blanche à l'air ou devenant à peine rose sous le chapeau.  
Chair douce, agréable.

Bolets dangereux.

Pores rouges ou roses.  
Pied rouge ou taché de rouge.  
Chair bleuissant ou verdissant à l'air.  
Chair amère.

N° 33. BOLET COMESTIBLE (*B. edulis*). Cèpe. Potiron (voir n° 32).

N° 34. BOLET RABOTEUX (*B. scaber*). Espèce comestible (voir n° 32).

N° 35. BOLET SATAN (*B. Satanas*). Mauvaise espèce des prés, pâturages, clairières (voir n° 32).

Les espèces à feuillets et à pores (Agaricinées et Polyporées) sont les seules prêtant à confusion. La récolte des HYDNES (Mouton, Barbe de vache), des MORILLES, PÉZIZES, HELVELLES, CLAVAIRES (Barbe de chèvre), CRATERELLES (Trompette de la mort), n'offre aucun danger, tant leurs caractères sont faciles à reconnaître.





PRINCIPALES VARIÉTÉS DE CHAMPIGNONS

Comestibles (C.); Vénéneux (V.); Mortels (M.).

Acriter 56









Cladonie en cornet, au bord d'un talus.



Évernie du Prunellier.



Parmélie froncée, sur un rocher.

**Les Lichens. Organisation.** — Les Lichens sont des Thallophytes poussant soit sur les arbres, et ce sont les rares épi-phytes de nos pays froids ou tempérés, soit sur les rochers ou sur la terre. C'est ce dernier cas qui s'observe notamment pour le Lichen des rennes ou *Cladonia rangifera*, qui s'étend sur d'immenses espaces dans les plaines arctiques. Cette plante se rencontre d'ailleurs dans notre pays, dans les régions sèches; ce sont de petits arbuscules ramifiés, de consistance ferme, qui craquent sous les pieds lorsqu'on marche dessus. Si l'on vient à examiner la structure de ce Lichen, on y trouve, comme dans tous les autres représentants de ce groupe, des filaments incolores à membrane assez épaisse, que l'on a comparés à des tubes de macaroni à cause de l'épaisseur de la paroi; en outre, il y a des cellules vertes. La première opinion qui est venue à l'esprit a été que ces deux sortes de cellules appartenaient à un seul et même être, mais en réalité il s'agissait de deux êtres très différents associés ensemble : un Champignon et une Algue. Grâce à cette association, l'Algue est abritée contre la dessiccation et contre les autres causes de destruction qui la menacent par l'enchevêtrement du Champignon. Ce dernier bénéficie de la nutrition de l'Algue qui, contenant de la chlorophylle, peut décomposer l'anhydride carbonique de l'atmosphère et fixer le carbone, ce que le Champignon est incapable de faire.

Les Algues qui s'associent à un même genre de Champignon sont fréquemment différentes : dans les diverses espèces de *Pannaria*, on peut trouver des Scytonèmes, des Chroococques et des Palmellaires; parfois dans une même espèce de Lichen, comme les *Lichina*, communs sur les rochers maritimes, on peut rencontrer à la fois une Rivulaire et un Gloeocapse, ou même, chez d'autres espèces, une Algue bleue et une Algue verte; c'est d'ailleurs à ces deux groupes seulement qu'appartiennent les Algues des Lichens. Les Champignons peuvent être soit des Basidiomycètes, soit des Ascomycètes, mais ces derniers sont de beaucoup les plus fréquents, les premiers étant surtout représentés par le genre *Cora*. L'appareil reproducteur des Ascolichens se compose de cupules ou *apothécies*, qui peuvent être largement ouvertes dans un disque dans lequel on trouve à la fois des asques et des paraphyses, cellules allongées qui, se gonflant par l'humidité, pressent sur les asques; ces dernières cellules éclatent et les spores en sortent. L'appareil reproducteur peut présenter des conceptacles en forme de bouteille renfermant simplement un bouquet d'asques à la base. En outre, le Champignon peut former des appareils conidiens, emprisonnés d'ordinaire dans des conceptacles s'ouvrant par un orifice au sommet; ils sont enfoncés dans le thalle et émettent au dehors de fins bâtonnets ou des conidies. On appelle enfin *sorédies* des frag-

ments de thalle, sortes de boutures susceptibles de s'isoler et qui sont formées de cellules vertes d'Algues entourées de filaments incolores (*hyphes*) du Champignon.

**Principaux Lichens.** — Parmi les Ascolichens, le groupe le plus important est celui des *Discomycètes-Lichens*; leur thalle peut être en arbre, ou foliacé ou en croûte. Au premier rang de ceux qui ont des apothécies arrondies et un thalle en petit arbre figurent les *Cladonies*; leur thalle est au début écailleux et il ne forme que plus tard une partie dressée : c'est ce qui arrive pour les *Cladonies* pyxidées, à tige s'élargissant en coupe à sa partie supérieure, et ayant parfois plusieurs coupes superposées, et aussi pour la *Cladonie rangifera*, qui est un arbuscule plus grêle et plus élan- cé et ramifié qui constitue un pâturage excellent pour les rennes dans les régions polaires; dans ces deux espèces, d'ailleurs, les apothécies sont convexes et rouges. Les apothécies sont planes, au contraire, dans plusieurs autres groupes qui ont un thalle en arbre dès le début. Ce thalle est cylindrique chez les *Roccelles* et les *Usnées*; aplati, au contraire, chez les *Ramalinae*, *Evernies*, *Anaptychia*. Les *Roccelles* fournissent une matière colorante d'un rouge violet, belle mais peu durable, connue sous le nom d'*orseille*; on rencontre ces plantes notamment à Madagascar. L'*Usnée barbue*, qui pend aux arbres dans les forêts de Conifères, a de larges apothécies en forme de bouclier. Dans les *Ramalinae des Frênes*, le thalle glauque foncé est en bouquet crépu comme dans les feuilles de Chicorée frisée, les spores sont incolores, bicellulaires, et le disque des apothécies installé sur la couche à cellules vertes, tandis que dans l'*Évernie du Prunellier* les spores sont unicellulaires et les apothécies sur la moelle; dans l'*Anaptychie cilié*, les spores sont brunes. Le *Cétraire d'Islande*, qui contient un principe amer employé en médecine, a un thalle aplati et des apothécies développées obliquement sur les bords.

Parmi les *Discomycètes-Lichens* à thalle foliacé, on peut citer d'abord le *Peltigère des chiens*, à apothécies sur le bord et en général dressées, à thalle attaché au milieu. Dans la *Sticté pulmonaire*, le mode d'attache du thalle est le même, mais les apothécies y sont en saillie et non au bord. La lame foliacée est attachée au support par toutes sa face inférieure dans les *Parmélies* et les *Physcies*, mais les lobes de la périphérie sont larges dans les premiers, étroits dans les seconds.

Parmi les *Discomycètes-Lichens* en croûte, le *Rhizocarpon géographique* se détache en jaune sur le fond des rochers et a été comparé à une carte. Enfin, dans les *Graphis* et les *Opegrapha*, qui sont également crustacés, les apothécies rappellent des hiéroglyphes.

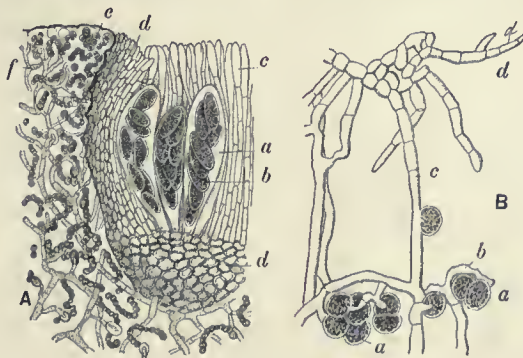



Fig. 154. — Organisation des Lichens.

A, Coupe d'un Lichen : a, Asque; b, Ascospores; c, Paraphyses; d, Tissus entourant l'apothécie; e, Cellules du Nostoc; f, Filaments du champignon plongés dans la gelée du Nostoc; B, Synthèse d'un Lichen : a, Cellules de l'algue; b, Filaments crampons; c, d, Filaments chercheurs des cultures de Bonnier.





Fégatelle conique, portant des chapeaux femelles.



Funaire hygrométrique et ses capsules.

## LES MUSCINÉES

**Organisation.** — Dans une Mousse (fig. 155), il y a une tige feuillée présentant à sa base des poils rhizoïdes, sans véritable racine, et se terminant par un filament ou soie, renflé en urne ou capsule à l'extrémité. Cette capsule renferme des spores; elle s'ouvre par des dents (péristome), de manière à mettre les spores en liberté; ces dernières germent sur le sol et reproduisent des filaments verts (protonema), puis la Mousse. Les organes mâles et les organes femelles se trouvent au sommet de la tige feuillée, soit sur le même pied, soit sur deux pieds différents. L'organe mâle ou anthéridie est en massue (fig. 156, C) et produit des anthérozoïdes spiralés à deux cils vibratiles; l'organe femelle (B) ou archégone a la forme d'une bouteille à long col. L'œuf résultant de la fécondation se forme dans la partie ventrue de l'archégone; il germe sur place, s'allonge en un filament qui se renfle en urne à l'extrémité et qui produit plus tard les spores; la capsule est couverte par un capuchon appelé *coiffe*, qui est l'archégone accru, distendu et déchiré.

Les Muscinées comprennent les Mousses, à tige dressée, et les Hépatiques, à tige rampante ou souvent à thalle aplati en lame.

**Mousses.** — Chez les Mousses (fig. 155), les feuilles sont disposées en général en spirale, sauf chez les *Fissidens*, plantes aquatiques où elles sont sur deux rangs. Dans les *Polytrics*, les dents du péristome sont réunies par une membrane, ou épiphragme, de façon à rappeler une peau de tambour; ce caractère s'allie avec une capsule anguleuse, tandis que dans les *Pogonates* la capsule est à section arrondie. Dans les *Atrics ondulés*, qui ont aussi la membrane en peau de tambour, la coiffe est de côté. D'ordinaire il n'y a pas d'épiphragme; alors la capsule est de forme variable, arrondie dans le *Bartramie pomiforme*, oblongue dans les *Hypnes ondulés*, mais dressée et à coiffe de côté. Si la capsule est allongée, pendante, par suite d'un brusque recourbement de la soie, on a les *Bryes* et les *Mnies*: les premiers ont des



Fig. 155. — Mousses.

a, *Polytrix* femelle; b, mâle; c, Urne jeune; d, Urne mûre. — e, *Bryum*; f, Urne mûre. — g, *Hypnum*; h, Urne jeune; i, Urne mûre. — j, *Splachnum*; k, Urne jeune; l, Urne mûre.

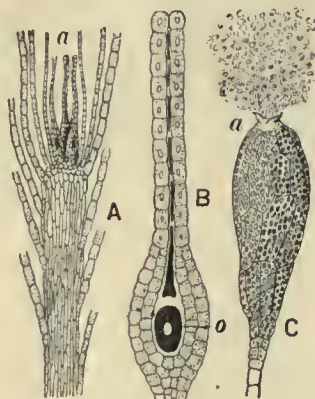


Fig. 156.

Fructification des Mousses.

A, Sommet d'une tige avec trois archégones a; B, Archégone grossi montrant l'oosphère o; C, Anthéridie avec anthérozoïdes a s'échappant.

tiges ramifiées, des feuilles à cellules longues; les seconds, des tiges peu ou pas ramifiées, des feuilles à cellules courtes. Dans la *Funaire hygrométrique*, qui pousse sur les vieux ronds de charbonnier, la soie est courbée, mais pas brusquement et non à l'extrémité; de plus la coiffe a l'aspect d'une vessie ovoïde. Dans l'*Encalypte vulgaire*, la soie et l'urne sont dressées, mais la coiffe, en forme de long éteignoir, dépasse beaucoup la capsule. Le péristome a des dents tordues en spirales dans la *Barbule spirale*; il est dépourvu de dents dans les *Gymnostomes*. Les touffes de Mousses ont parfois des aspects caractéristiques: elles forment des coussinets denses qui blanchissent par la sécheresse ou sont d'un vert glauque dans le *Leucobrye glauque*, qui pousse à terre; dans la *Grimmia en coussinet*, qui pousse sur les rochers, les feuilles se terminent par des poils et la soie recourbée s'enfonce dans le coussinet.

Le caractère de décoloration que nous venons de signaler dans les *Leucobryes* se retrouve à un plus haut degré dans les *Sphaignes* (*Sphagnum*), Mousses de marécages qui, par leur décomposition lente dans la partie inférieure, produisent la tourbe des tourbières. Leur décoloration tient, comme dans le *Leucobrye*, à ce que certaines cellules de leurs feuilles sont perforées et se remplissent d'air par la sécheresse. Ce caractère les fait employer par les horticulteurs pour la culture des Orchidées exotiques.

**Hépatiques.** — Les Hépatiques (fig. 157 et 158) ont une tige rampante et une capsule qui reste enfermée dans l'archégone. Les unes ont des feuilles, les autres ont un thalle en forme de lame. Dans le premier groupe se placent les *Frullanies dilatées*, qui forment des plaques vert noirâtre sur les écorces des arbres: les grandes feuilles, sur deux rangs, ont deux lobes inégaux, un grand et un petit, et au-dessous de la tige il y a des écailles foliacées, nommées *amphigastres*. Les amphigastres peuvent ressembler aux feuilles dans les *Lépidozies* (sans cils), dans les *Trichocolées* (ciliés), ou en différer, comme chez les *Lophocolées*. Dans les Hépatiques à thalle, la capsule est pédicellée; solitaire dans la *Pellie épiphyllie*, dont la capsule est à quatre valves, le thalle large, opaque, sans nervures distinctes. Dans la *Marchantie polymorphe* (fig. 158), les organes mâles sont groupés sur des chapeaux arrondis, pédicellés, à dents peu profondes; les chapeaux femelles ont des lobes très profonds; le thalle est divisé superficiellement en petits losanges ayant au milieu un orifice stomatique, mais le stomate n'a pas la même constitution que dans les feuilles des Phanérogames. Ce dernier caractère se retrouve dans la *Fegatella conique*, mais le chapeau mâle est sans pédoncule et le chapeau femelle est conique.

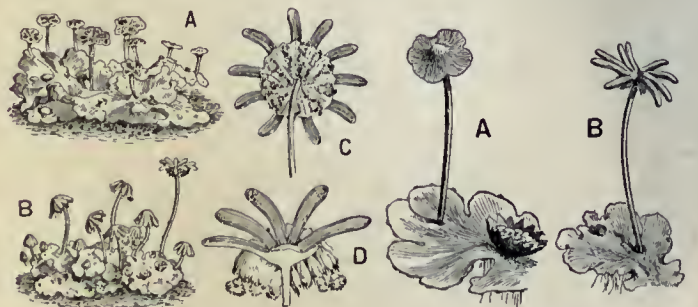


Fig. 157. — Hépatique (Marchantie).

A, Pied mâle; B, Pied femelle; C, Chapeau femelle entier; D, Coupe longitudinale.

Fig. 158. — Marchantie.

A, Pied mâle; B, Pied femelle.





Buisson de Fougères en Nouvelle-Zélande.



Cl. F. Faideau.

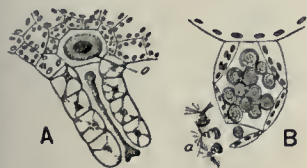
Semis de Fougères de différentes espèces.

## LES CRYPTOGRAMES A RACINES

Les Thallophytes et les Muscinées n'ont ni vaisseaux, ni racines véritables; la sève y circule de proche en proche, à travers les cellules: ce sont des Cryptogames cellulaires. Les plantes dont nous allons parler leur sont supérieures par la division nette de leur corps en trois membres: tige, feuille, racine, et la présence de vaisseaux. On les divise en trois classes: les Filicinées, dont les Fougères forment le principal groupe, les Équisétinées et les Lycopodinées.

**Organisation des Fougères.** — Les Fougères jouent, au point de vue ornemental, un rôle important. Elles sont très cultivées comme plantes de garniture, parce que leur feuillage légèr sert à faire ressortir les autres plantes qu'on leur mêle. Ainsi, par exemple, si l'on veut exposer des Orchidées, il sera très utile de les entourer de Capillaires, dont les frondes délicates s'harmonisent avec les couleurs vives et brillantes des fleurs. C'est ce même rôle que jouent les Fougères dans les jardins d'hiver et dans les appartements, où elles garnissent les jardinières. Il y a d'ailleurs une autre catégorie de Fougères qui ont aussi de nombreux amateurs: ce sont les espèces de plein air qui réussissent sur les rocailles. Les modes d'existence et de culture de ces végétaux sont très particuliers; la plupart aiment les stations humides et peu éclairées. Dans les régions chaudes, au Mexique, par exemple, les parois des torrents, après la saison des pluies, se couvrent de gracieuses Fougères herbacées.

Examinons une feuille ou fronde d'un *Polypode*; on remarquera à la face inférieure des taches brunes arrondies, comme granuleuses. L'examen à la loupe révélera que ces granules sont formés de boules ou sporanges (fig. 162) attachés à la feuille par de fins pédicelles; les têtes renferment les spores. Par un temps sec, la boule creève, les spores sont mises en liberté et tombent sur le sol; elles constituent une poussière véritablement microscopique, car chacune d'elles est formée d'une cellule. Cette ténuité des semences de Fougères est très remarquable; il n'en est pas de plus petites dans le règne végétal, d'aussi impalpables, donnant prise au vent qui les emporte au loin, les déposant partout, dans les anfractuosités

Fig. 159.  
Fructification du Polypode.

A, Archégone (très grossi) contenant l'oosphère o; B, Anthéridie (très grossie) dans laquelle se forment les anthérozoïdes a.



Cl. F. Faideau.

Polypode glauque avec sporanges.

Fig. 160.  
Prothalle de Polypode sur lequel se développe la Fougère feuillée f.

Cl. Digue.

Fougères dans un ravin, au Mexique.

des rochers, sur l'écorce des arbres; elles vont à travers les mers peupler les archipels les plus éloignés des continents.

La germination des spores de Fougères à la surface de la terre donne naissance à de petites lames vertes, translucides, à peine grandes comme l'ongle du petit doigt, qui s'étalent à la surface du substratum, fixées par de fins poils qui partent à la face inférieure de la lame très mince. Cette petite lame porte le nom de *prothalle* (fig. 160); elle produit des organes femelles ou *archégonies* (fig. 159, A) qui affectent la forme d'une bouteille, dont la partie ventrale est enfoncée dans le tissu, tandis que les organes mâles ou *anthéridies* (fig. 159, B) ont la forme de boules plus superficielles. Quand, par l'action d'une goutte d'eau, les cellules mâles ou anthérozoïdes sont mises en liberté, on constate qu'elles sont formées d'un fin filament spiralé qui porte à son extrémité une touffe de cils vibratiles, et non pas deux cils seulement, comme nous l'avons signalé chez les Mousses. Grâce à la régulière trépidation de ces cils, les anthérozoïdes se déplacent

et leur corps s'avance par un mouvement de tire-bouchon. Attirés par les substances chimiques qui forment une gouttelette au sommet de la bouteille femelle, ils se diffusent en tous sens dans le milieu ambiant; les anthérozoïdes se précipitent vers l'orifice du col et l'un d'entre eux s'avance dans le canal jusqu'à venir se fusionner avec la cellule femelle ou oosphère, qui est contenue dans la partie ventrale de la bouteille. La fécondation a lieu; il en résulte un œuf qui germe sur place et ne tarde pas à engendrer une petite plantule qui se dresse au-dessus du petit prothalle (fig. 160). Chez les Fougères herbacées, comme les Polypodes, la tige reste souterraine: c'est un rhizome; il en part les feuilles, seuls organes aériens; elles sont toujours





Capillaire en coin de l'Amérique tropicale.

enroulées en crosse dans leur jeunesse. Les Fougères arborescentes des pays chauds ont, au contraire, une tige aérienne qui peut atteindre jusqu'à 15 mètres de hauteur.

Remarquons encore que la reproduction chez les Fougères se rapproche beaucoup de celle des Mousses, mais que les phénomènes s'y produisent en ordre inverse : chez les Mousses, la plante feuillée provient d'une spore et porte l'œuf ; chez les Fougères, elle provient d'un œuf et porte des spores.

Au point de vue de la culture, les phénomènes précédents sont indispensables à connaître. Puisqu'il n'y a pas de graine dans les Fougères, on ne peut les multiplier qu'à l'aide des spores, et on y parvient en les semant dans des coupelles plates contenant un mélange de terre de bruyère et de brique ou de sable siliceux et de poussière de charbon. Ces coupelles ayant été au préalable chauffées vers 100°, ou arrosées avec de l'eau bouillante, pour amener la destruction de tous les germes qu'elles peuvent contenir, on peut déposer les spores sur toute la surface du substratum. La coupelle reposant dans une assiette contenant de l'eau et le tout ayant été recouvert par un disque de verre, on abandonne l'ensemble dans une serre tempérée. Les prothalles apparaissent bientôt, puis les feuilles, les tiges et les racines après la fécondation.

En étudiant la multiplication végétative (p. 33), nous avons indiqué comment certaines Fougères se multiplient par des bulbilles. Chez la *Woodwardia radicante*, c'est l'extrémité des feuilles qui s'enracine.

**Fougères Polypodiacées.** — Le *Polypode vulgaire* est une espèce très répandue dans nos forêts et poussant aussi sur les rochers et les vieux murs ; il est le type d'une grande famille de Fougères, dont nous allons indiquer les principaux genres.



Fougère grand aigle en forêt de Meudon.

remarquable. Ces plantes sont fort appréciées des amateurs et servent à la garniture des appartements ; elles n'y vivent malheureusement pas longtemps.

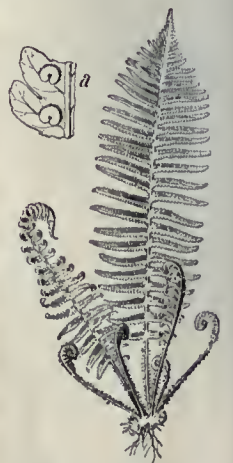
Les *Polypodes* se reconnaissent aisément au caractère tiré de la nudité des sores ou groupes bruns de sporanges ; ces petites taches sont arrondies, isolées à la face inférieure des feuilles et jamais elles n'ont aucune protection soit par le rebord de la feuille, comme dans les Capillaires et les Ptérides, soit par un autre appareil dont il sera question plus loin. En dehors du *Polypode vulgaire*, qui est une espèce rustique à cultiver en plein air, puisqu'elle habite notre pays, il y a un grand nombre d'espèces répandues dans les serres, comme le *Polypode doré*, avec ses gros rhizomes couverts d'écailles rousses, et un grand nombre de types de serre chaude qui ont, en général, des feuilles entières et assez épaisses. A côté se placent les *Platyserium* épiphytes (p. 58) et les *Acrostiches*.

Dans tous les exemples que nous venons de citer, les organes reproducteurs ou sporanges sont nus ou protégés simplement par le rebord de la feuille ; il est des cas où un organe spécial, appelé *indusie*, se forme pour assurer leur protection. Ce peut être, par exemple, une petite lame insérée sur la nervure voisine, de manière à avoir l'aspect d'un volet à moitié ouvert, en dessous duquel on aperçoit les sporanges : c'est ce qui arrive dans tout le groupe des *Aspléniées*. Les *Blechnum* ont deux rangées de sporanges formant deux séries longitudinales à droite et à gauche de la nervure médiane ; les *Woodwardia* offrent un caractère analogue. Dans les *Scolopendres*, que l'on observe sur les murs très humides, à l'orifice des puits, on a des feuilles simples, allongées, portées sur un pétiole relativement court. Le *Cétérach des officines*, rustique également, pousse sur les murs secs ; ses feuilles ont deux rangées de lobes, de part et d'autre de la nervure médiane, lobes couverts



Cl. F. Faldeau.

Polypode vulgaire, sur un tronc d'arbre.

Fig. 161. — Aspidie.  
a, Fragment de feuille.





Cl. Hermann.

Ravin avec Fougères arborescentes (Cyathées); ile de la Réunion.

sur toute leur surface inférieure d'écailles brunes. Dans les *Doradilles* ou *Asplénies*, l'indusie a la forme d'un volet. Une espèce de serre chaude, la *Doradille nid*, dont nous avons déjà parlé (p. 58), est épiphyte. La Fougère femelle (*Athyrium*) doit prendre place à côté; c'est une espèce indigène rustique qui, à cause de la délicatesse de ses frondes très finement divisées, mérite d'être souvent cultivée sur les rocailles des jardins.

L'indusie, au lieu d'avoir la forme d'un volet, peut être parfois en bouclier, en écusson ou en rein qui s'attache au milieu du sored qu'elle est destinée à recouvrir; c'est ce qui arrive chez les *Aspidiées*. Le genre *Néphrodie*, devant son nom à l'indusie en forme de rein, est très largement représenté dans les serres froides; ce sont des Fougères à feuilles assez amples. Les *Aspidies* (fig. 161) ont, au contraire, l'indusie en bouclier. Les *Didymochlènes* sont de belles Fougères de jardins d'hiver, dont les folioles assez petites sont en forme de croissant et insérées en deux rangées alternantes.

Dans les *Davallia*, l'indusie forme une coupe placée sur le bord de la feuille et soudée presque complètement à elle. Ce sont de très belles Fougères dont quelques-unes à grand développement; par leur ample et majestueux feuillage elles font l'ornement des jardins d'hiver: telle est notamment la *Davallia majuscula*, qui peut atteindre un mètre de haut; d'autres espèces sont de serre plus chaude et se cultivent seulement en panier suspendu comme plantes épiphytes: telle est la Fougère patte de lièvre (*Davallia des Canaries*), dont les feuilles sont très légères et finement découpées, dont le rhizome très écailléux a un peu l'aspect d'une patte poilue. La *Davallia bulleuse* est utilisée au Japon, son pays d'origine, pour la création de bizarreries végétales. Sa tige souterraine, longue de 1 mètre à 1<sup>m</sup>,50, est déterrée à l'automne. On fixe bout à bout plusieurs de

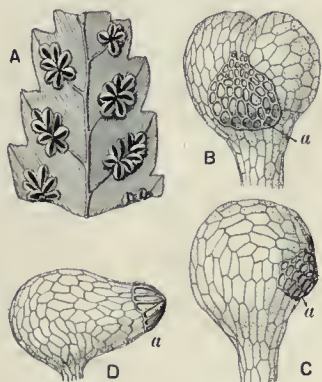


Fig. 162. — Sporangies.

A, d'*Angioptère*; B, C, de *Todea*; D, de *Lygodium*; a, Anneau.

ces rhizomes sur une carcasse en fil de fer ou en bambou figurant un animal ou un objet quelconque, et on entoure le tout de mousse. Au printemps suivant, on bassine chaque jour la mousse; les bourgeons se développent et la carcasse verdoie. Des enseignes de commerçants sont parfois obtenues d'une façon pittoresque à l'aide de *Davallia* suspendues au-dessus de la porte et assemblées de manière à former des lettres. Les *Nephrolepis* sont des Fougères de serre chaude, qui se cultivent aussi en paniers suspendus.

Toutes les plantes que nous venons de passer en revue sont herbacées. Lorsqu'on examine au microscope leurs sporanges (fig. 162), on voit que ces organes présentent une bande de cellules en forme de fer à cheval que l'on appelle l'*anneau*, et qui joue un rôle important dans la dissémination: c'est grâce à la contraction de la membrane



Vegetationsbilder.

*Dicksonia Berteroana* (ile de Juan Fernandez).





Todea barbare (Australie).

mince qui réunit les extrémités du fer à cheval, contraction qui se produit par la dessiccation, que la membrane du sporange se déchire et que les spores sont mises en liberté. Dans le groupe des Polypodiacées, l'anneau est disposé suivant un méridien, mais il est incomplet; le sore est alors nu.

### Autres types de Fougères.

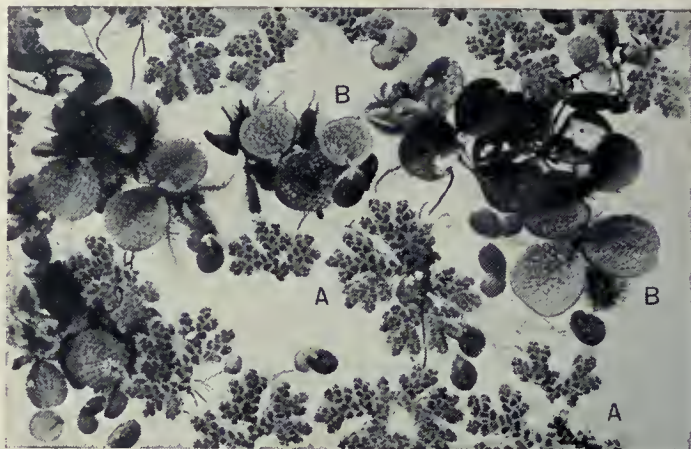
— Il y a fréquemment dans les serres chaudes, et surtout dans les jardins d'hiver, des représentants d'une organisation différente: ce sont les *Cyathéacées*, qui constituent ce que l'on appelle les Fougères arborescentes; dans ce groupe, l'anneau est encore longitudinal, mais il forme un méridien complet. Le port de ces plantes est très élégant; les tiges, qui ne sont jamais d'une très grande hauteur, sont couronnées à leur partie supérieure par un cercle de grandes frondes très finement découpées; le tronc, qui reste toujours simple, est écaillé, couvert sur toute sa surface de cicatrices laissées par les feuilles anciennes tombées; ces bases de feuilles ont été décomposées plus ou moins complètement, ce qui donne à la surface une certaine irrégularité; en outre très souvent, surtout dans les parties inférieures, il se développe une multitude de petits cordons brunâtres formés par les racines; ces organes apparaissent entre les cicatrices foliaires et descendent parallèlement à la tige, formant ainsi un enchevêtrement ayant cependant une même direction générale. L'aspect d'une de ces vieilles tiges de Fougères, lorsqu'elle a été arrachée, est un peu celui d'un balai (p. 19). C'est parmi les plantes de ce groupe que se placent les *Cyathées*, les *Dicksonia*, les *Balantium*, les *Cibotium*, les *Alsophiles*.

Dans les *Schizéacées*, l'anneau est en calotte; cette particularité s'observe dans les *Lygodium* (fig. 162, D), qui sont des Fougères grimpantes, et les *Aneimies*, à fronde divisée en deux parties, dont l'une est stérile et l'autre fertile.

Les *Hyménophyllées* ont un anneau transversal et complet. Ce sont des Fougères intéressantes par la délicatesse de leurs tissus (*Hyménophylles*, *Trichomanès*); c'est parmi elles que s'observent les plus belles Fougères translucides, de culture souvent délicate.



Prêle des champs; tiges stériles et tiges fertiles.



Cl. P. Faideau.

A, Azolla de la Caroline; B, Salvinie nageante.

Dans les *Osmondées*, l'anneau est transversal et incomplet (fig. 162, B, C). L'*Osmonde royale* est une belle Fougère indigène à partie fertile formant une panicule sans limbe. Parmi les *Todea*, certaines ont des feuilles translucides (*Todea superbe*), mais ce caractère ne s'observe pas dans le *Todea barbare* de l'Australie. Dans les *Marattiacées*, l'anneau fait défaut. Ce groupe est représenté dans les cultures par les *Angioptères*, qui sont des Fougères herbacées gigantesques. Les *Ophioglosses* ou Langues de serpent constituent un groupe plus aberrant encore, dans lequel la partie fertile est distincte, étroite, cylindrique, formant épi.

**Filicinées aquatiques.** — On distingue sous le nom de *Rhizocarpées* ou d'*Hydroptéridées* des espèces de Fougères aquatiques qui ont deux sortes de sporanges: des microsporangies à petites spores, qui engendrent des prothalles mâles en germent; des macrosporangies à grosse spore, qui engendrent un prothalle femelle. La *Salvinie nageante* a des groupes de deux feuilles rapprochées à limbe arrondi; elles sont aériennes, insérées au même point sur une tige horizontale; à chaque nœud s'attache une troisième feuille laciniée aquatique; il n'y a jamais de racines. L'*Azolla de la Caroline* est voisin, mais les feuilles sont petites, bilobées et alternent en deux rangs sur la face dorsale de la tige; la face ventrale porte deux rangs de racines. Les *Marsilies* sont des plantes non nageantes, de marécages, à quatre folioles.

**Équisétinées.** — Les Équisétinées, qui constituent la seconde classe des Cryptogames à racines, ont les feuilles verticillées. Les *Prêles* sont appelées ordinairement « Queues de cheval »; les feuilles sont soudées entre elles autour de la tige, qui est imprégnée de silice et utilisée à cause de cela par les ménagères pour le nettoyage des casseroles. La fructification se compose d'un épi oblong qui se développe au sommet sur des tiges spéciales décorées (*Prêle des champs*) ou sur des tiges vertes (*Prêle des bois*). L'épi est formé par des organes en forme de clous dont les têtes hexagonales sont rapprochées les unes des autres dans l'épi non mûr. Ces têtes de clous portent en dedans des sporanges sans anneau qui donnent des spores pourvues de quatre filaments enroulés autour d'elles en spirale et que l'on appelle *élatères* (fig. 163); ils sont hygroscopiques et contribuent à la dissémination.

**Lycopodinées.** — Dans les Lycopodinées, comprenant les Lycopodes, les Sélaginelles et les Isoetes, la tige, et surtout les racines, se ramifient en fourche ou dichotomie. Il y en a deux types: les isosporées et les hétérospores. Les premiers sont à une seule sorte de sporange, comme les Lycopodes, dont les spores petites, impalpables, servent sous le nom de poudre de Lycopode en pharmacie. Dans les types hétérospores (Sélaginelles et Isoetes), il y a deux sortes de sporanges. Les Sélaginelles servent à faire le gazon dans les serres. Les Isoetes, qui sont très voisins, ont l'aspect de Graminées bulbeuses qui ne donneraient jamais de fleurs.

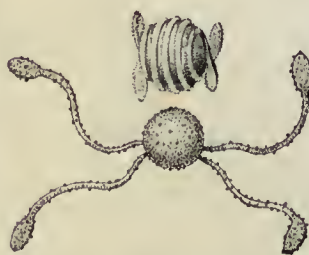


Fig. 163. — Spores de Prêle avec élatères enroulés et déroulés.





BOIS D'ARAUCARIA DANS LA CORDILLÈRE DU CHILI.

Vegetationsbilder.

### III. — LES PLANTES A FLEURS : GYMNOSPERMES

**Caractères généraux.** — Dans l'embranchement des plantes à fleurs ou Phanérogames, le grand groupe des Gymnospermes se distingue par l'existence habituelle des graines nues (fig. 164), c'est-à-dire non emprisonnées dans un ovaire, et surtout par l'absence de stigmates: d'où le nom d'*Astigmatées* qui leur est quelquefois donné. Pendant longtemps, ces plantes avaient embarrassé les classificateurs, car, d'une part, leurs tiges s'épaississent comme celles des Dicotylédones; d'autre part, elles ont un nombre variable de cotylédons dans leur graine. L'étude qui a été faite de leur ovule a permis d'y découvrir que les éléments femelles étaient des espèces de bouteilles (fig. 165, A) avec une partie ventrue et un col qui était percé par une cellule canal: c'était donc une structure tout à fait analogue à celle des archégones ou bouteilles femelles des Fougères. L'analogie a pu être poursuivie plus loin lorsque, dans ces dernières années, des savants japonais, Hirasé et Ikéno, découvrirent que l'anthérozoïde ou organe mâle (fig. 165, B, C) était pourvu de cils locomoteurs comme ceux des Fougères ou des Mousses. Mais, dans les Gymnospermes, l'élément mâle est un grain de pollen, et c'est seulement à sa germination que le corps mobile précédent se produit et réussit à devenir libre, de façon à pouvoir pénétrer, grâce au mouvement vibratile de ses cils, dans le col de l'archégone. Ces organes mâles ciliés ont été découverts chez les Cycadés et les Ginkgo; on les appelle, à cause de ces anthérozoïdes nageurs, des *Natrices*. Dans les autres Gymnospermes, le pollen est ordinaire avec un tube vecteur; on les nomme *Vectrices* ou Conifères.

Il était nécessaire d'insister sur les analogies des Gymnospermes et des Cryptogames vasculaires pour faire comprendre

combien ces deux groupes, qui paraissent d'abord si éloignés, ont d'affinités véritables. Voici comment on classe les Gymnospermes :

Des anthérozoïdes ciliés : <i>Natrices</i> .	Arbre non ramifié, à port de Palmier . . . . .	Cycadées.
	Arbre ramifié, feuilles en éventail . . . . .	Ginkgées.
Un tube pollinique.	Pas d'anthérozoïdes ciliés mobiles; ovule nu . . . . .	Conifères ou Vectrices.
	Ovule dans un ovaire . . . . .	Gnétacées.

#### Famille des Conifères ou Vectrices; organisation.

— Nous commencerons l'étude des Gymnospermes par celle des Conifères, et nous examinerons d'abord comme premier type le *Pin* (fig. 166). Cette plante est désignée sous le nom d'arbre à aiguilles, à cause de l'étroitesse de ses feuilles effilées qui ne tombent pas chaque hiver; elles sont dites persistantes et durent de 2 à 7 ans. Elles sont attachées soit par deux, soit en plus grand nombre jusqu'à cinq, sur des rameaux extrêmement courts. Les branches longues sont au contraire dépourvues de feuilles aciculaires, et ne présentent que des écailles très réduites. Il y a donc, dans cette plante, deux sortes de branches (des longues et des courtes) et deux sortes de feuilles (des aiguilles et des écailles). Ces quatre types d'organes sont toujours associés de la même manière: rameaux courts et aiguilles, rameaux longs et écailles. Le nom de *Conifères*, que l'on donne au groupe dont le Pin fait partie, est tiré des caractères que prennent les chatons femelles en se développant après la pollinisation; ils sont composés d'une série d'écailles ligneuses persistantes, qui sont formées par les bractées épaissies, à l'aisselle desquelles se produisent des rameaux courts femelles. Ceux-ci portent, à leur extrémité, deux carpelles ou feuilles soudées entre elles, sur lesquelles sont fixés deux ovules droits, mais pendants vers le bas (fig. 166, d). Ces feuilles carpe-

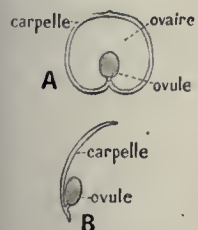


Fig. 164. Feuille carpellaire. A, d'une Angiosperme; B, d'une Gymnosperme.

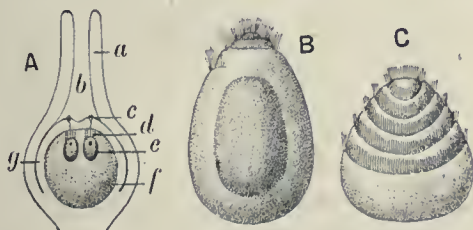


Fig. 165. — Reproduction des Gymnospermes. A, Ovule: a, Tégument; b, Chambre pollinique; c, Pollen germinant; d, Archégone; e, Oosphère; f, Sac embryonnaire; g, Nucelle; B, Anthérozoïde de Ginkgo; C, de Cycas.



Fig. 166. Fleurs et fruit du Pin.

a, Chaton mâle; b, Étamine isolée; c, Chaton femelle; d, Une fleur isolée montrant le carpelle et les deux ovules; e, Cône mûr coupé en partie pour montrer les graines; f, graine.





Cl. de M. Cl. Augé.

Pins parasols, au golfe Juan.



Cl. Steiner.

Mélèzes, dans les montagnes de l'Engadine.

lares se sont étalées de manière à ne jamais se fermer : il n'y a donc pas d'ovaire. Les chatons mâles (fig. 166, a) apparaissent sur le même pied que les parties femelles ; le Pin est donc un arbre monoïque. Le pollen a deux petits ballonnets à air, grâce auxquels il tournoie dans l'atmosphère en grande quantité au printemps et est quelquefois entraîné par la pluie sur le sol ; les paysans disent qu'il y a pluie de soufre. Ce pollen est apporté par le vent à la partie antérieure de l'ovule dans une cavité, la chambre pollinique (fig. 165, A), où il demeure en attendant la fécondation. Pendant ce temps, le cône se referme par l'agrandissement et l'épaississement de ses écailles et obvie ainsi d'une manière manifeste aux grands inconvénients de la gymnospermie, c'est-à-dire de l'exposition à l'air des ovules. La maturation des graines exige deux ans, rarement trois, ce qui tient à ce que le tube pollinique n'arrive au sac embryonnaire que l'année suivante de la floraison. Les graines qui se constituent par la transformation de l'ovule sont pourvues d'une aile (fig. 166, f), formée aux dépens du carpelle voisin ; elles contiennent un nombre de cotylédons qui peut varier de trois à quinze.

On subdivise les Conifères en trois tribus : Abiétinées, Cupressinées et Taxinées. Chez les deux premières, le fruit est un cône, l'ovule est au dos du carpelle et la graine est sans arille, mais, dans les Abiétinées, il y a des canaux sécréteurs dans la racine ; ils manquent dans les Cupressinées ; chez les Taxinées, il n'y a pas de cône, l'ovule est terminal, la graine est pourvue d'un arille dont la partie externe est charnue.

**Abiétinées.** — Dans ce groupe, les Pins ne se bouturent pas ou très difficilement ; ils sont capables de drageonner et de repousser de la souche, mais on peut les multiplier par greffe en fente et demi-fente à l'état herbacé. Les espèces cultivées de ce genre sont nombreuses ; parmi elles on peut mentionner le *Pin sylvestre*, ou Pin d'Ecosse, ou Sapin rouge du Nord, qui est l'espèce indigène. Le *Pin maritime* est à aiguilles plus longues

et à cône plus gros. C'est le Pin de Bordeaux ou le Pin des Landes, qui dépérit sur les sols calcaires, mais se plaît tout particulièrement sur les dunes ; aussi est-ce grâce à ces plantations, qui ont été préconisées par l'ingénieur Chambrelent, que presque tout un département, celui des Landes, est devenu exploitable. Le grand produit de cet arbre est le gemmage ou résinage, en vue d'obtenir la térébenthine et ses dérivés. La matière résineuse est produite par des canaux sécréteurs qui sont dans le bois, de sorte qu'il est nécessaire pour l'extraire de faire des entailles assez profondes.

Il y a encore d'autres espèces de Pins à deux aiguilles à mentionner ; en particulier, le *Pin Pignon*, dont la tête forme une grosse boule arrondie très caractéristique : d'où le nom de Pin parasol, qu'on lui attribue quelquefois ; il contribue à donner au paysage méditerranéen un faciès assez spécial. Le *Pin noir d'Autriche* est une variété du *Pin Laricio*, habitant les montagnes calcaires de la Carinthie et de la Styrie, de la Moravie et de la Transylvanie. Citons encore le *Pin de Norfolk* et le *Pin Mughus*.

Le *Mélèze* a beaucoup de ressemblance avec les Pins, car ses aiguilles sont assez analogues, mais elles sont insérées aussi bien sur les rameaux courts que sur les rameaux longs ; par conséquent s'il y a encore deux sortes de rameaux, ici il n'y a plus qu'une seule sorte de feuilles aciculaires, mais aplaties, à section losangique : les unes isolées, solitaires ; les autres en bouquets ou fascicules ; ces aiguilles sont caduques et l'arbre se dépouille complètement à l'automne. Les cônes de ces plantes sont petits, à maturation annuelle.

Les *Cèdres* ressemblent aux *Mélèzes* par leurs deux sortes de rameaux courts et longs et par leurs feuilles d'une seule nature, mais ces feuilles sont persistantes. Chacun connaît le *Cèdre du Liban* par le bel exemplaire que l'on peut admirer au Labyrinthe du Muséum. Cet arbre est historique : il a été rapporté en 1735 d'Angleterre par Bernard de Jussieu ; les puissantes branches



Pin Mughus, en Albanie.



Groupe de Cèdres du Liban.



horizontales situées à la partie supérieure, par suite de la perte de la flèche, lui donnent un aspect caractéristique. Le *Cèdre argenté* de l'Atlas, le *Meddad* des Arabes, est une variété de l'espèce du Liban, à feuilles courtes arquées. Le *Deodora* est le Cèdre de l'Himalaya : ses feuilles sont beaucoup plus grandes, de 3 à 5 centimètres, piquantes et glauques.

Le *Sapin* ou *Abies*, qui est voisin du Cèdre par ses caractères anatomiques, s'en distingue tout de suite par la disparition des rameaux courts : cette plante ne possède donc qu'une seule sorte de branches allongées et une seule sorte de feuilles qui sont aplaties et ne présentent plus la disposition en aiguille. Les cônes sont dressés et leurs écailles tombent une à une. Le *Sapin pectiné* ou *Sapin argenté*, *Sapin des Vosges*, a un port pyramidal remarquable ; son tronc est à écorce lisse, gris argenté, se gercurant avec l'âge. C'est à 50 ans qu'il donne ses premières fleurs mâles, et un peu plus tard ses premières fleurs femelles ; il peut être fécondé vers 70 ans. Citons encore le *Sapin Baumier*, qui forme le baume du Canada, et le *Sapin Pinsapo*.

Le *Tsuga du Canada* est un arbre très important de l'Amérique du Nord, où il constitue des forêts immenses. Il est voisin des Sapins et il a comme ces arbres une seule sorte de rameaux (allongés) et des feuilles aplaties, mais les cônes sont pendants et à écailles persistantes. Le *Keteleeria de Fortune*, originaire du sud de la Chine, est un arbre magnifique à port du Cèdre du Liban, à cônes dressés dont les écailles sont persistantes ; il a un très beau développement en Italie, sur les bords du lac Majeur.

L'*Épicéa élevé* ou *Picéa* (fig. 167) est confondu souvent avec le Sapin ; il porte vulgairement le nom de Sapin blanc du Nord ou *Pesse*. Il a, en effet, comme les *Abies* ou Sapins véritables, seulement des branches longues et une seule sorte de feuilles. Ces derniers organes sont moins aplaties, leur section est losangique et les cônes sont pendants, tombant d'un seul coup tout entiers. Dans les *Abiétinées* précédentes, les carpelles sont indépendants des bractées, les ovules sont renversés et la racine renferme des canaux sécréteurs (*Rhizocèles*).

Les *Araucaria* se rattachent aux *Abiétinées* parce qu'ils ont des canaux dans la racine, mais ils ont des bractées soudées aux carpelles, comme dans les *Cupressinées*, auxquelles on les a longtemps rattachés. Les *Araucaria* sont des arbres toujours verts à feuilles écailleuses, imbriquées, étalées, piquantes au sommet. L'*Araucaria élevé*, que l'on cultive dans les appartements, a une ramification régulièrement verticillée de rameaux, étalés puis redressés. Les cônes des arbres du Chili et du Brésil (*Araucaria imbriqué*) ou de l'Australie (*A. élevé*) sont volumineux, ovoïdes, à écailles épaisses. Ce sont des plantes dioïques. À côté se placent les *Dammara*.

**Cupressinées.** — Dans les *Cupressinées*, il y a soudure des carpelles et des bractées mères, les ovules sont dressés



Futaie de Sapins argentés.

ou pendants, il n'y a pas de canaux sécréteurs dans la racine (*Arhizocèles*). Les bractées sont spiralées dans le *Cyprès chauve* et le *Séquoia*.

Le *Taxode distique* ou *Cyprès chauve*, ou *Cyprès de la Louisiane*, a des rameaux qui tombent en portant encore les feuilles qui sont insérées sur deux rangs, comme s'il s'agissait d'une feuille composée ; le cône est ici dressé. On cultive cette plante dans les sols marécageux. Il y a au




Fig. 167. — *Épicéa*.  
(Les cônes mûrs sont pendants.)  
a, Écaille avec ses graines.

Mexique un arbre célèbre remontant à la période aztèque, avant l'arrivée des Espagnols, et qui a joué un rôle dans les légendes des anciennes populations de l'Amérique : c'est le *Cyprès de Montézuma* ou *Taxode mexicain* qui habite la Sierra Madre, de 1 700 à 2 000 mètres d'altitude. Le célèbre *Taxode* du cimetière de Santa-Maria del Tule (Oaxaca, Mexique) a 44 mètres de circonférence et 50 mètres de hauteur ; on évalue son âge à 2 000 ans.

Les *Séquoia* sont des arbres géants de la Californie ; ils atteignent 100 mètres de haut avec un diamètre en proportion. Il y a d'ailleurs, parmi ces arbres géants, deux espèces qui ont été rattachées à des genres voisins : le *Séquoia toujours vert*, qui a un cône petit, pendant, mûrissant en un an et dont les graines ont deux cotylédons ; le *Wellingtonia gigantesque* ou arbre Mammoth des Américains, qui est plus grand encore, puisqu'il peut atteindre 138 mètres de haut et une circonférence de 29 mètres ; il



Cyprès chauve du cimetière de Santa-Maria (Mexique).




Thuya nain du Japon.





Un arbre condamné.

Bûcheron dans un tronc mort.  
Dans une forêt de Séquoia géants.

Préparatifs d'abatage.

s'élève de 1500 à 2200 mètres sur les pentes ouest de la Sierra Nevada; il a un cône plus grand, également pendant, mûrissant en deux ans et dont la graine présente trois à six cotylédons.

Dans un deuxième groupe de Cupressinées, les bractées mères sont verticillées et aussi les feuilles. Le cône est plus ou moins ligneux et formé, suivant les cas, d'un ou de plusieurs verticilles de feuilles fructifères : dans le premier type, qui se présente chez les *Callitris* à quatre valves; les quatre écailles du cône sont ligneuses, et leur ensemble forme un strobile tétragone. Les feuilles fructifères forment, au contraire, plus d'un verticille dans les *Thuya*, les *Biota*, dans les Cyprès et les *Chamaecyparis* ou Faux Cyprès, les *Libocédres* du Chili. Le cône du Cyprès (*Cupressus*) est globuleux, formé de six à douze écailles, dilatées au sommet en tête de clou ou en bouclier; une variété à rameaux fastigiés du Cyprès toujours vert sert à orner les cimetières et peut être employée pour couper le vent; les feuilles sont opposées par deux, petites, réduites à des écailles. Les *Genévriers* (*Juniperus*) tranchent nettement par leurs cônes charnus, à écailles ayant des graines sans ailes. Leurs feuilles végétatives sont opposées par deux ou par trois, écailleuses, mais s'effilant en acicules.

**Taxinées.** — L'*If* ou *Taxus* est privé de canaux sécréteurs; la pousse florale est à une seule graine. C'est un bel arbre toujours vert, recherché pour l'ornementation des jardins. Ses feuilles sont aplaties, linéaires, acuminées, de consistance ferme, disposées en spirales. C'est un arbre pouvant atteindre une assez grande taille, jusqu'à 20 mètres, et dont l'écorce devient rougeâtre, fendillée, écailleuse; on peut en rencontrer des individus âgés : les pieds de 600 à 700 ans ne sont pas rares, notamment en Angleterre, où, dans le Derbyshire, un individu aurait près de 2000 ans. Ces

plantes sont dioïques. Les fleurs femelles sont solitaires au sommet d'un petit axe; autour de la base de l'ovule se développe un disque membraneux, en forme d'arille, qui devient pulpeux, rouge.

**Natrices.** — Le *Ginkgo bilobé*, type de la famille des *Ginkginales*, a des feuilles pétiolées dont le limbe s'élargit en éventail, échancré au milieu; ces feuilles tombent chaque automne, mais deviennent, au préalable, d'un beau jaune d'or, et c'est à ce moment que cet arbre curieux du Japon mérite le nom qu'on lui a donné d'arbre aux quarante écus. Les deux sexes sont normalement séparés, mais Decaisne, ancien professeur de culture au Muséum, a fait greffer un sexe sur l'autre, de manière à avoir ainsi un pied monoïque : on peut le voir dans le Jardin des Plantes, à Paris. Grâce à cette opération, on peut récolter des graines qui ne se développeraient pas sans cela. La graine a une enveloppe charnue à sa partie périphérique, ligneuse intérieurement; elle a donc tout à fait l'aspect d'une drupe : en réalité c'est une graine nue.

Les *Cycadées* constituent une seconde famille du groupe des Natrices. L'aspect d'un *Cycas*, d'un *Encephalartos* ou d'un *Zamia* rappelle celui du Palmier. Les feuilles ont 2 à 3 mètres de long et deux rangs de fermes folioles de part et d'autre du pétiole. Les fleurs sont de deux sexes et sur deux pieds différents. Dans les ovules, on trouve un sac embryonnaire qui, en se développant, produit un prothalle femelle dans lequel se développent deux ou trois archégones, mais le col est rudimentaire. Les étamines naissent de même au sommet des tiges et sont formées de feuilles dépourvues de folioles : leur pollen, en germant, donne naissance à deux gros anthérozoïdes couverts à leur surface de poils disposés en spirale; ces petits corps sont susceptibles de se mouvoir à l'intérieur du boyau pollinique, puis d'en sortir et de pénétrer dans l'archégone, puis dans l'oosphère pour la féconder.

**Famille des Gnétacées.** — La famille des *Gnétacées* est caractérisée par l'existence d'un ovaire clos; ce caractère les rapproche des Angiospermes, mais il ne s'y forme jamais de style. Cette famille se réduit à trois genres : *Welwitschie*, *Gnète* et *Ephédre*. Les *Ephédres* sont des arbrisseaux d'Europe dépourvus de feuilles vertes, mais à bractées et dont le port rappelle celui des Prêles. Les *Gnètes* sont des plantes ligneuses volubiles d'Afrique et d'Amérique tropicale. Enfin la *Welwitschie admirable* (fig. 168) est caractéristique de l'Afrique australe, dans le désert de Kalahari et dans l'Angola; ses deux énormes feuilles alternent avec les cotylédons et sont étalées sur le sol; les inflorescences sont des épis rapprochés en grappes de 30 centimètres de haut, insérées sur la tige au-dessus des deux feuilles.



Encéphalartos d'Altenstein (Afrique méridionale).

Fig. 168. — Welwitschie (réd. 62 fois).  
a, fleur; b, fruit; c, grain.





Vegetationsbilder.

CYPRES (*CUPRESSUS SEMPERVIRENS*), SUR LES BORDS DU LAC DE GARDE.









Cl. Waite.

RÉCOLTE DE LA CANNE A SUCRE A ASLIXTAC (MEXIQUE).

## IV. — MONOCOTYLÉDONES

Les Phanérogames Angiospermes se distinguent des Gymnospermes par l'existence d'un ovaire clos, surmonté d'un style et d'un stigmate: d'où le nom de *Stigmatées*. On les divise en deux classes: les *Monocotylédones*, dont l'embryon enfermé dans la graine porte un seul cotylédon, et les *Dicotylédones*, qui ont deux cotylédons. On divise les Monocotylédones en quatre ordres: 1° les *Graminidées*, qui n'ont pas de corolle; leur ovaire est libre; 2° les *Joncinées*, qui ont une corolle verte et un ovaire libre; 3° les *Liliinées*, à corolle colorée et ovaire libre; 4° les *Iridinées*, à corolle colorée et ovaire adhérent. Chacun de ces ordres comprend plusieurs familles dont les principales sont les Graminées, les Palmiers, les Liliacées, les Iridacées et les Orchidées, autour desquelles nous en grouperons d'autres plus modestes.

### LES GRAMINIDÉES

**Caractères des Graminées.** — Les Graminées constituent le principal groupe de l'ordre des Graminidées. C'est une famille d'une immense importance pour l'humanité, car les hommes peuvent être classés en mangeurs de pain, mangeurs de maïs, mangeurs de riz, mangeurs de millet, de sorgho, de tucusso, de teff, etc. Les dimensions des Graminées sont très variables: les Bambous atteignent 30 mètres et plus; la *Mibora du printemps*, qui croît sur nos murs et sur le sol, n'a que quelques centimètres de hauteur.

Prenons le *Blé* (fig. 169, 170) comme exemple pour faire comprendre les caractères de cette grande famille dont les représentants sont surtout développés dans les pays septentrionaux. La tige forme ce que l'on appelle un *chaume*, c'est-à-dire qu'elle est creuse, sauf aux nœuds, qui sont traversés par l'entre-croisement des faisceaux, ce qui leur donne une certaine solidité; cette tige, bien que très grêle, est renforcée par les matières minérales, surtout la silice qui se trouve dans ses tissus superficiels. A la suite des orages, ces chaumes sont fréquemment couchés sur le sol, mais, grâce à l'action de la pesanteur sur les nœuds, qui présentent une croissance tardive à la partie inférieure de la tige, la plante peut se redresser, ce qui est très important pour la culture des céréales. La ra-

cine principale se détruit de bonne heure; mais les racines adventives se multiplient surtout sur la tige couchée, et l'opération du roulage sert à les faire naître; elle amène aussi le *tallage* et l'abondante ramification de la plante.

Les feuilles, très spéciales, sont sur deux rangs, alternativement à droite et à gauche de la tige ou *distiques*; elles présentent une longue gaine fendue qui entoure tout un entre-nœud de la tige; il n'y a pas de pétiole et le limbe est étroit, à nervures parallèles; il présente à sa base, à l'endroit où il se sépare de la gaine, une petite lamelle souvent déchiquetée que l'on appelle la *ligule*. L'inflorescence est composée, formée d'un épi de petits épis appelés *épillet*; chaque épillet s'attache sur la tige primaire du Blé à l'endroit où cette tige présente un cran; cet axe secondaire débute par deux bractées disposées transversalement à droite et à gauche, par rapport au pédoncule général de l'épi: on les appelle les *glumes*. Elles cachent à leur intérieur un certain nombre de

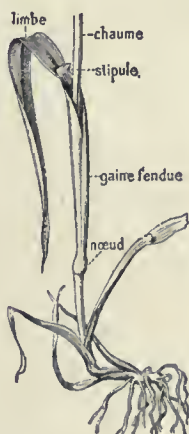


Fig. 169.  
Chaume et feuille  
du Blé.

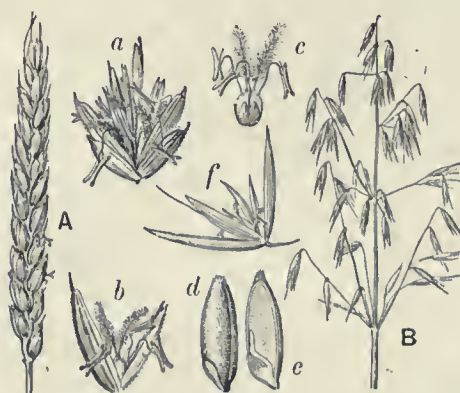


Fig. 170. — A. Blé (épi).

a, Épillet; b, Fleur isolée; c, Fleur dépouillée  
des glumelles; d, Graine; e, Coupe de la graine  
B, Avoine (grappe d'épillet); f, Épillet.



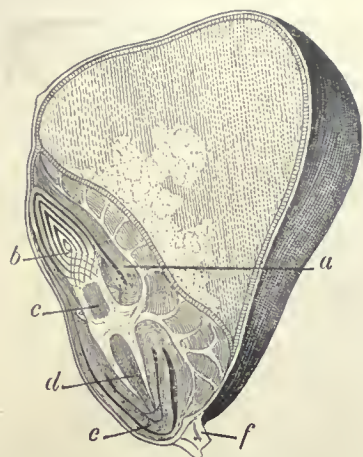


Fig. 171. — Section longitudinale d'un grain de Maïs.

a, Cotylédon; b, Gemmule; c, Tigelle; d, Radicule; e, Gaine formée aux dépens de la tige; f, Funicule.



Fig. 172. — Téosinte.

a, Épillet mâle; b, Fleur mâle; c, Fleur femelle; d, Graine.



Fig. 173. — Riz ordinaire.

a, Inflorescence; b, Épillet; c, Fleur.

Larmes de Job (*Coix lacryma*).

bractées nouvelles (trois à cinq) appelées *glumelles* inférieures, à une carène, qui naissent toutes à la base d'axes tertiaires qui supportent chacun une fleur. C'est sur ces axes tertiaires que se rencontrent successivement, en s'éloignant de la base : la glumelle supérieure, bicarénée; deux très petites bractées, appelées *glumellules*, qui représentent le rudiment du périanthe; trois étamines à anthères oscillantes en x et un pistil surmonté de deux longs stigmates plumeux qui servent à récolter le pollen comme des balais, car ces plantes sont fécondées par le vent; l'ovaire est à une seule loge; il contient un seul ovule. Ce que l'on appelle vulgairement le grain de Blé, c'est un caryopse, c'est-à-dire un fruit à une seule graine faisant corps avec lui par soudure; quand on le coupe longitudinalement, on voit qu'il contient une quantité considérable d'albumen amylicé qui est inséré de côté, et à la base se trouve l'embryon, relativement petit. Cet albumen si volumineux est l'origine de toutes les applications alimentaires de cette famille. L'embryon est très singulier; il présente une large feuille, appelée *écusson*, qui s'applique contre l'albumen et, à sa base, contourne et entoure la pointe de la partie axillaire; le petit corps de l'embryon présente deux singularités à ses deux extrémités : sa gemmule est entourée par une gaine membraneuse binervée qui, en s'épanouissant, devient incolore ou très légèrement verdâtre, parfois rouge, et que l'on appelle la *piléole*; à sa base, il y a un étui que doit percer la radicule pour sortir, car elle se trouve emprisonnée au début dans la tigelle. A l'opposite de l'écusson se trouve une petite lame, qui manque parfois, par exemple, dans le Maïs (fig. 171), et qui est un deuxième cotylédon rudimentaire; cette particularité fait placer les Graminées parmi les Dicotylédones dans certaines classifications.

La famille des Graminées comprend deux subdivisions principales, les *Panicinées* et les *Poacinées* : dans les premières,

l'épillet est articulé *au-dessous* des glumes et les fleurs *inférieures* sont stériles; dans les secondes, l'épillet est articulé *au-dessus* des glumes et les fleurs *supérieures* sont stériles.

PANICINÉES			
Fleurs à sexes séparés. . . . .			<i>Maydées.</i>
Plantes. <i>hermaphrodites.</i>	{ 3 étamines. . . . . 6 étamines . . . . .	{ Glumelles <i>membraneuses</i> molles . . . . .	<i>Andropogonées</i>
		{ Glumelles <i>cartilagineuses</i> .	<i>Panicées.</i> <i>Oryzées.</i>
POACINÉES			
Plantes <i>herbacées.</i>	{ <i>Paniculés.</i> 2 fleurs par épillet.	{ 1 fleur par épillet. { 4 glumes; glumelle su- périeure à 1 nervure. . . . .	<i>Phalaridées.</i>
		{ 2 glumes; glumelle su- périeure à 2 nervures. . . . .	<i>Agrostidées.</i>
	{ 2 fleurs par épillet.	{ Glumelles <i>plus petites</i> que les glumes . . . . .	<i>Avenées.</i>
		{ Glumelles dépassant les glumes. . . . .	<i>Festucées.</i> <i>Chloridées.</i>
	{ <i>Épis d'épillets.</i>	{ Épillets <i>déjetés d'un côté</i> . . . . .	<i>Hordées.</i>
		{ Épillets <i>tout autour unifor- mément</i> . . . . .	<i>Bambusées.</i>
Plantes ligneuses . . . . .			

**Maydées.** — Les Maydées sont caractérisées par le Maïs (*Zea*). Il y a, dans cette Graminée d'origine américaine, une panicule très ramifiée terminale de fleurs mâles et des épis latéraux de fleurs femelles, très serrés, sur lesquels les grains restent juxtaposés au moment de la maturité. Les variétés de cette plante sont très nombreuses; il y en a qui atteignent des tailles gigantesques : tel est, en particulier, le *Maïs dent de cheval*, cultivé au Pérou, et le *Maïs de Jala*, qui, au voisinage du village de ce nom au Mexique, au pied du volcan Ceboruco, atteint 6 mètres de haut. Comme de juste, cette plante s'est propagée en Europe et sur tout le globe; l'Italie notamment l'utilise en quantité, en vue de la production d'une semoule qui donne la *polenta*, consommée par toutes les classes.

Le téosinte ou reana, *Euchlène mexicain* (fig. 172), est une plante fourragère importante des pays chauds. Elle est très voisine du Maïs et certains natifs de l'Amérique centrale croient même que c'est la plante mère du Maïs, car cette dernière espèce cultivée n'est pas connue à l'état sauvage. Le téosinte se différencie du Maïs, parce qu'il a plusieurs épis femelles libres grêles, tombant en articles : le Maïs semble donc être un *Euchlène* avec fasciation de la partie femelle.

Les *Larmes de Job* ou *Coix* appartiennent au même groupe que le Maïs, mais l'épi mâle est simple et terminal; il devient femelle à sa partie inférieure. C'est une plante de l'Asie, de la Nouvelle-Guinée et de la Polynésie, qui est cultivée par certaines tribus de l'Inde et de la Birmanie comme plante alimentaire.

**Andropogonées.** — Ce groupe se distingue du précédent par ses fleurs hermaphrodites, mais s'en approche par la consistance molle et membraneuse de ses glumelles. C'est là que se range la *Canne à sucre* (*Saccharum officinarum*), originaire de l'Asie et de l'archipel de la Sonde. C'est dans la moelle de la



Culture du Sorgho en Afrique orientale.





Confection des gerbes de Millet.



Porteurs de gerbes de Riz, à Java.

tige que se trouve cette matière sucrée qui est l'objet maintenant d'une si grande exploitation dans toutes les régions tropicales. La tige a une hauteur de 1<sup>m</sup>,50 à 5 mètres et un diamètre de 4 centimètres ; elle présente des articles nettement accusés quand elle est débarrassée de ses feuilles. Elle se termine par une grande panicule soyeuse, blanche, appelée flèche, en forme de pyramide de 30 à 90 centimètres. Les glumes sont entourées de poils persistants.

Une autre Andropogonée très importante est le *Sorgho* vulgaire, qui se distingue de la Canne à sucre par l'existence de panicules lâches, de 15 à 20 centimètres de long, plusieurs fois ramifiées, avec des verticilles de longs rameaux eux-mêmes ramifiés ; les dernières ramifications portent des épillets trijumeaux uniflores. A la maturité, on voit les grains, isolés ou par deux, recouverts par les glumes diversement colorées sur les dernières ramifications de l'inflorescence, constituant ainsi ce que l'on appelle Blé de Cafrerie, gros mil, Millet indien, Doura. Le *Sorgho* est l'objet d'une très vaste culture dans toutes les contrées tropicales africaines et asiatiques ; les grains sont converties en pain ; elles servent à faire de la bouillie, de la semoule, du couscous et une bière appelée pouh.

**Panicées.** — Le groupe des Panicées se distingue du précédent par ses glumelles, qui sont de consistance cartilagineuse au lieu d'être molles. Dans la sous-tribu des *Panicées* entrent les *Panics* et les *Paspalum*. Dans les premiers, il y a trois glumes, une fleur hermaphrodite et aussi une fleur mâle ; il n'y a que deux glumes et une fleur hermaphrodite dans les *Paspalum*. Le *Panic miliacé* est surtout connu sous le nom de Millet à grappe. On cultive cette plante dans le sud de l'Europe, dans le nord de l'Asie ; les grains peuvent servir à la nourriture de l'homme ; on les emploie aussi à l'alimentation de la volaille. Le *Panic Burghu* est une plante très importante de la région de Tombouctou. Les grains du *Paspalum à longue fleur* se mangent au Soudan et en haute Gambie, sous le nom de fonio.


Dans le genre précédent, les épillets n'étaient pas enveloppés ; il y a, au contraire, une enveloppe dans le *Pennisete typhoïde* sous forme de soies ou d'épines, qui sont des bractées stériles. Le nom vulgaire de cette plante est celui de Petit mil ; ce qui le caractérise, c'est son inflorescence qui est très serrée, en forme d'épi cylindrique : d'où le nom de Mil à chandelle, qu'on lui donne quelquefois, ou de Pénicillaire en épi. Les grains sont utilisés dans l'alimentation.

**Oryzées.** — La sous-tribu des *Oryzées* est caractérisée par un hile allongé linéaire, tandis qu'il est punctiforme dans toutes les graines qui viennent d'être énumérées. Ce qui distingue surtout le *Riz* (*Oryza*, fig. 173), c'est d'avoir des fleurs à six étamines, au lieu de trois que l'on observe dans presque toutes les Graminées. L'importance de cette plante est considérable ; on a pu dire que 54 pour 100 des habitants du globe étaient des mangeurs

de riz. Sa culture se fait surtout dans les régions tropicales, mais elle peut réussir plus au nord, au Japon, au sud des États-Unis ; elle est également connue dans le midi de l'Europe et il y a dans la vallée du Pô des cultures importantes. Le Riz se trouve à l'état sauvage dans les marais de l'Indochine et de la Chine. C'est en rizières, c'est-à-dire en terrains inondés, que la culture a lieu. Le *Riz de montagne*, qui est cultivé dans les altitudes élevées et aussi au Japon et en diverses régions où la saison des pluies est longue, est au contraire un type qui est obtenu en terrain sec ; il est particulièrement cultivé par les populations à demi sauvages du haut Tonkin. Une autre variété curieuse à mentionner est le *Paddy flottant*, cultivé notamment au Siam, en Indochine, dans la province de Chandoc ; on l'utilise quand l'inondation atteint 2 mètres et plus de haut. Il pousse avec une grande rapidité au moment de la montée des eaux, de 5 centimètres par jour, et prend ses éléments nutritifs non dans la terre, mais dans l'eau. La hauteur de sa tige peut être de 6 à 8 mètres.

Les feuilles de la *Lygée spart*, de la région méditerranéenne, servent en sparterie.

**Phalaridées, Agrostidées.** — Si nous passons maintenant à la tribu des *Poacinées*, nous rencontrons surtout les plantes vulgaires qui constituent les fourrages ou les herbes de nos prairies. Dans la première sous-tribu, celle des *Phalaridées*, nous signalerons le *Phalaris arundinacé*, qui croît dans les lieux humides, et dont les belles et grandes inflorescences servent pour les bouquets perpétuels. Une espèce voisine est le *Phalaris des Canaries* ou *Alpiste*, plante annuelle à panicule assez serrée, ovoïde, qui est cultivée dans les jardins pour la nourriture des oiseaux de volière. L'*Anthoxanthe* ou *Flouve odorante* est une plante de ce groupe



Cl. P. Faideau.

Panicles d'Agrostide dans un pré.





Arundo ou Canne de Provence.



Lamarckie dorée.



Gynérie ou Herbe des Pampas.

qui doit son nom à la forte odeur de pain d'épice de ses racines et qui se distingue aisément de toutes les Graminées par la présence de deux étamines seulement dans chaque fleur.

Dans les *Agrostidées* se classent les *Agrostides*, à panicule très lâche et très légère ; les *Phleum* ou Fléoles et les *Alopecurus* ou Vulpins, à panicule contractée et serrée de façon à simuler une sorte d'épi terminal ; les *Mibora*, etc. Dans les *Phleum*, les glumes sont séparées ; elles sont au contraire soudées dans les *Alopecurus*. C'est à ce même groupe qu'appartient le *Stipa très tenace* ou *Alfa*, espèce vivace spontanée de la région méditerranéenne, qui couvre en Algérie des surfaces considérables, de 5 à 6 millions d'hectares, constituant ce qu'on appelle la mer d'Alfa, notamment dans la province d'Oran ; on exploite les feuilles de cette plante, qui est arrachée et exportée surtout en Angleterre pour l'industrie du papier. Il y a en Tunisie une surface d'environ 1 500 000 hectares qui sont occupés par l'alfa, utilisé pour faire des cordages, des nattes, des paniers. Les *Stipa* se reconnaissent à l'allongement exagéré que présente l'extrémité plumeuse de la glumelle inférieure.

Une autre *Agrostidée* est le *Lagure ovale*, désigné vulgairement sous le nom de « gros minet », dont l'inflorescence a l'aspect d'un épi ovoïde, garni de longs poils mous, blancs, soyeux, et qui est utilisé pour les bouquets secs.

**Avenées, Festucées.** — Les *Avenées* ont de grandes glumes dépassant les glumelles ; les *Festucées* ont des glumes petites dépassées par les glumelles.

Au premier groupe se rattache l'*Avoine* qui, parmi les Céréales de grande culture répandues partout dans les pays froids, se distingue tout de suite par son inflorescence formant une ample panicule très lâche, se terminant à son extrémité par des épillets légers, très nombreux et ainsi bien nettement séparés les uns des autres. C'est une culture appropriée pour les terrains pauvres et qui résiste mieux à un temps humide que les autres Céréales. A côté des Avoines se trouvent les *Houques*, molles et laineuses, à gaines poilues, et les *Trisettes*, qui sont des plantes de prairies.

Le groupe des *Festucées* est caractérisé par des épillets saillant nettement hors des glumes et formés de fleurs nombreuses, en général. Deux cas peuvent se présenter, suivant que les glumes sont plus petites que les fleurs ou au moins égales. Dans le premier cas rentrent les principales Graminées de prairies. D'abord les *Bromes*, dont les glumelles sont pourvues à leur extrémité d'une arête, ne s'insérant pas au sommet, mais sur le dos et un peu au-dessous de la

pointe. Dans les *Brizes* et les *Dactyles*, l'arête de la glumelle fait défaut, mais l'épillet est très différent. Il est comprimé latéralement en forme de cœur chez les premières, et comme ces épillets, assez gros, sont portés sur une panicule lâche et délicate, il en résulte que les fleurs de ces plantes sont toujours en mouvement au moindre souffle de vent : d'où le nom de langue de femme qu'on leur donne parfois. Les *Dactyles agglomérés* ont des épillets disposés, au contraire, en une masse compacte, mais sont d'ordinaire orientés d'un côté. Dans les trois genres : *Poa* ou *Pâturin*, *Fétuque* et *Glycérie*, les épillets sont groupés en panicule très lâche, mais ils sont étroits et allongés et non en forme de cœur. Dans les *Pâturins*, les glumelles sont carénées sur le dos et peu pointues ; dans les *Fétuques*, les glumelles sont arrondies dorsalement et pointues au sommet ; dans les *Glycéries*, qui vivent souvent au bord des eaux, les glumelles sont aussi arrondies sur le dos ; le sommet n'est pas aigu, mais obtus, arrondi. Signalons enfin, comme types voisins les *Kœleries* ou Fausse Fléole, à épi lâche et à axe de la tige poilu, et la *Lamarckie dorée*, jolie Graminée de la région méditerranéenne.

Le second type de *Festucées* comprend des plantes qui ont toutes des glumes plus grandes ou au moins égales aux fleurs. C'est dans ce groupe que se place la *Gynérie argentée* ou Herbe des pampas, Herbe à plumet, qui est très répandue dans les jardins : c'est une plante vivace, qui présente à sa base une touffe de feuilles étroites, très longues, retombant gracieusement au sommet, et c'est au milieu de cette touffe qu'apparaissent de longues hampes de 2 mètres de haut et plus, portant une grande panicule soyeuse argentée, très ornementale ; c'est une plante dioïque, et les pieds mâles sont à plumets plus volumineux et plus légers.

Les *Arundo* sont également de très grandes Graminées ; l'*Arundo Donax* de l'Europe méridionale peut atteindre 4 et 5 mètres de haut : c'est un Roseau utile pour fixer les terrains mouvants dans le Midi ; les tiges sont utilisées pour faire des clôtures, des paniers, des treillages, des abris ; c'est également une plante ornementale. Les *Phragmites communs* ou Roseaux à balais habitent le bord des cours d'eau. Le *Poa d'Abyssinie* ou *Tef* est une Graminée annuelle, cultivée par les Abyssins et les Gallas, entre 1 700 et 2 800 mètres d'altitude, comme céréale, car elle constitue la principale partie de la nourriture de ces populations ; elles s'en servent pour fabriquer un pain d'un goût agréable et acidulé.

**Chloridées, Hordées.** — La sous-tribu des *Chloridées* comprend le *Cynodon Dactyle* ou *Chiendent*, qui présente plusieurs épis d'épillets partant du même point



Cl. F. Faideau.

Inflorescences du Lagure ovale.





Agropyre à crête.

le rhizome, qui a des renflements, est utilisé en herboristerie. Cette même tribu renferme l'*Eleusine Coracana*, ou Tocusso d'Abysinie, dont les grains sont utilisés par les classes pauvres de l'Inde quand le Riz vient à manquer.

La sous-tribu des *Hordees* se distingue par l'existence d'un épi d'épillets serré, unique, terminant le chaume. C'est ce groupe qui renferme, avec quelques herbes de prairies : l'*Agropyre rampant* ou Chien-dent, les céréales les plus importantes, le Blé (fig. 174) ou Froment (*Triticum*), l'Orge (*Hordeum*), le Seigle (*Secale*). Les céréales sont

sujettes à plusieurs redoutables maladies cryptogamiques : rouille, carie, charbon, piétin. La classification des *Blés* peut être résumée par le tableau ci-dessous :

Grain nu. . . . .	Tige creuse dans toute sa longueur. Épi carré; cassure farineuse du grain. . . . .	Glumes très longues; grains à cassure cornée. . . . .	<i>Triticum vulgare</i> ou Froment (Blé tendre).
			<i>T. polonicum</i> (Blé de Pologne); recherché pour l'industrie des pâtes; États-Unis, Égypte, Algérie.
Grain enveloppé.	Tige pleine, au moins dans le haut.	Glumes courtes, ventrues.	<i>T. turgidum</i> (Poulard, Pétanielle).
		Glumes plus longues, cassure cornée. . . . .	<i>T. durum</i> (Blé dur); pays chauds; Beloutourka en Russie; Médéa en Algérie.
Grain enveloppé.	Épillets à trois fleurs, dont une fertile; épi comprimé; grains sur deux rangs. . .	Épi serré comprimé, grain triangulaire. . . . .	<i>T. monococcum</i> (Engrain); vient en mauvais sol.
		Épi à épillets espacés. . . . .	<i>T. dicoccum</i> (Amidonner); recherché pour la fabrication de l'amidon.
			<i>T. Spelta</i> (Épeautre); convient aux terres maigres.



Fig. 174. — Espèces et races de Blé.

a, Nonnette de Lausanne; b, d'Automne rouge; c, Amidonnier noir; d, de Pologne; e, Victoria d'automne; f, Blanc de Flandre; g, Richelle de Naples; h, Épeautre blanc barbu; i, Blé de miracle; j, Poulard blanc lisse; k, Carré de Sicile; l, Épeautre blanc sans barbe; m, du Chili; n, Engrain.

Le *Seigle* est une céréale qui se rapproche du Blé par ses glumes : elles sont aplaties, non ventrues; il y a, comme dans le Blé, un seul épillet inséré sur chaque cran de l'axe. La farine du Seigle contient peu de gluten; elle a une saveur particulière; le pain fabriqué avec elle est grisâtre, gluant, nourrissant, mais un peu laxatif. Le méteil est un mélange de Seigle et de Blé en proportions égales que l'on utilise dans les campagnes pour le pain de ménage.

L'*Orge* se distingue des deux céréales précédentes, Blé et Seigle, par la présence de trois épillets sur chaque cran de l'axe floral; les épillets médians sont seuls fertiles; ils sont flanqués, de part et d'autre, d'épillets stériles. On distingue l'*Orge hexastique*, à six rangs d'épillets ou *Escourgeon*, et l'*Orge distique*, à deux rangs d'épillets ou *Paumelle*.

Mentionnons enfin le genre *Ivraie* (*Lolium*), qui est caractérisé par le fait que les épis sont grêles, ne se recouvrant qu'incomplètement les uns les autres et qu'il n'y a qu'une glume à la base. Une espèce de ce genre est importante, c'est l'*Ivraie vivace*, ou *Ray-grass* des Anglais, qui est un des types les plus répandus parmi les Graminées utiles au point de vue des pâturages. Un Champignon existe d'une manière normale dans la graine de l'*Ivraie enivrante*, espèce annuelle trop commune dans les moissons.

**Bambusées.** — Les *Bambusées* se distinguent tout de suite

par la tige ligneuse, qui peut devenir arborescente et atteindre 20 à 30 mètres, et par les feuilles pétioles. Il y a deux types, suivant que la fleur a six étamines (*Bambous*, *Gigantochloa*) ou trois étamines (*Phyllostachys*, *Arundinaires*). Dans les *Bambous*, les étamines sont à filets libres, soudés dans les *Gigantochloa*. Citons le *Gigantochloa maxima* de Java, qui peut atteindre 46 mètres de haut; il s'élève dans les régions montagneuses et croît avec une étonnante rapidité de 12 mètres en trois mois; on sait que ces plantes peuvent s'allonger de 50 centimètres en une nuit; les jeunes pousses fournissent un légume. Parmi les autres espèces



Taillis de Bambous (Guadeloupe).



Cl. F. Faldeau.

Épis de Linaigrette.





Alocase à gros rhizome, en serre.



Caladium au Mexique.



Arum tacheté, en fleurs.

est consommé par toutes les classes au Japon, le *Phyllostachys doré* qui est cultivé en Chine, jusqu'au nord de la grande muraille, et au Japon. L'*Arondinaire doux* est mangé quelquefois au Japon, mais est amer et inférieur ; le *Phyllostachys à grand chaume* réussit en Algérie. Les *Arondinaires* forment de très belles plantes qui sont employées comme les Bambous pour faire des touffes sur les pelouses ou encore pour garnir les jardins d'hiver.

**Cypéracées.** — L'ordre des Graminidées comprend, en plus des Graminées, les familles suivantes : Cypéracées et Lemnacées (albumen amylicé), Naïadacées (albumen nul), Aroïdées, Typhacées et Pandanées (albumen charnu).

Les Cypéracées sont terrestres, mais aiment cependant les stations marécageuses, et il est même des espèces tout à fait aquatiques comme les *Scirpes lacustres*. Tandis que dans les Graminées la tige est ronde et la gaine foliaire fendue, ici, la section de la tige est triangulaire et la gaine n'est pas fendue. Le fruit n'est plus un caryopse, comme dans les céréales, mais un akène.

Dans les *Carex*, les fleurs ont les sexes séparés, d'ordinaire réunis sur un seul pied avec un épi mâle vers le haut et les épis femelles sur les côtés ; la fleur femelle présente une utricule qui est

alimentaires, on peut citer le *Bambou de Senam* qui

une grande bractée bicarénée qui entoure l'ovaire en forme de sac et à la partie supérieure de laquelle sortent deux ou trois stigmates. La fleur mâle a d'ordinaire trois étamines.

Dans les autres Cypéracées, les fleurs sont hermaphrodites. Dans les *Souchets* (*Cyperus*), les écailles et les fleurs de l'épi sont sur deux rangs, et leur ensemble a été comparé à une natte. Le *Souchet comestible* a un rhizome de la grosseur d'une noisette, dont on consomme d'énormes quantités à Madrid (Chuffa). C'est avec les tiges du *Souchet papyrus*, découpées en tranches, que les anciens et particulièrement les Egyptiens fabriquaient le papier célèbre connu sous le nom de papyrus.

Dans les *Scirpées*, les écailles de l'épi sont en spirale. Parmi ce groupe, on peut citer les *Ériophores* ou Linaigrettes, qui abondent dans les régions marécageuses, notamment dans les toundras des régions polaires, où leurs épis à aigrettes blanches, dues à la subdivision du calice en une multitude de poils blancs, contribuent à égayer ces plaines un peu tristes. Une autre espèce curieuse est l'*Heleocharis tubéreux* ou le Pit'si des Chinois, plante qui ne fleurit jamais, dont les tubercules sont bons à manger et se cultivent dans l'eau comme le Riz.

**Lemnacées.** — Chez les *Lemnacées*, l'appareil végétatif est singulièrement réduit par suite de la vie nageante qui les caractérise. Ce sont les *Lemna* ou *Lentilles d'eau* qui se développent souvent si abondamment sur les étangs qu'elles forment un tapis vert cachant complètement la surface du liquide. Le thalle est une lame verte ovale seramifiant dans son plan ; il pend à la partie inférieure des racines à courte croissance qui servent de balanciers. Ces racines peuvent même manquer dans la *Wolffia* (p. 71). L'atrophie du système racinaire, qui est si complet dans cette famille, est ébauchée dans les *Lemna*, car la radicule avorte ; la *Wolffia* est presque une plante à thalle.

**Naïadacées.** — Les *Naïadacées* méritent une mention spéciale, parce qu'elles comprennent les quelques Phanérogames vivants dans les eaux de la mer. On rencontre très abondamment sur certaines côtes des *Zostères*, qui ont de longues feuilles vertes rubanées ; on les y observe avec les *Posidonies*, les *Cymodoces* et les *Ruppies* maritimes. Les fleurs sont unisexuées et d'ailleurs très réduites. Un autre type de Naïadacées est plus communément répandu dans les eaux douces courantes ou stagnantes, c'est le *Potamo*, dont les feuilles peuvent être toutes submergées (*Potamo*



Herbier de Zostère marine (Ile de Bréhat).

Cl. de M. l'ouvot.





Anthurium de Scherzer.

Cl. P. Faideau.  
Spathiphyllum.

Vaquois ou Pandanus en Nouvelle-Calédonie.

*crispé*) ou dont les supérieures (*Potamois nageant*) viennent s'étaler à la surface du liquide. Les fleurs des Potamois sont hermaphrodites et présentent quatre étamines qui sont soudées à quatre appendices simulant des sépales; il y a d'ailleurs quatre carpelles indépendants à un seul ovule chacun. Les *Aponogeton* sont de jolies plantes dont certaines sont cultivées dans les pièces d'eau des serres; d'autres en plein air.

L'*Ouvirandra fenestré* de Madagascar est une plante aquatique curieuse dont le limbe est réduit aux nervures qui forment un quadrillage de fenêtre.

**Aroïdées.** — Les Aroïdées constituent une famille qui a peu de représentants dans la flore des pays froids, car dans nos environs nous ne connaissons guère que l'*Arum tacheté* ou Gouet, Pied de veau, Manteau de la Vierge, rattaché à ce groupe, mais dans les régions tropicales elles deviennent beaucoup plus importantes et constituent un grand groupe de plantes surtout épiphytes. Le Gouet est une plante terrestre dont la tige est cachée dans le sol, et il se manifeste par la formation de la hampe florale qui est caractéristique dans cette plante; elle présente à sa partie supérieure une grande feuille vert jaunâtre pâle, en cornet, ou *spathe*; elle contient le spadice, qui est un axe renflé en massue à sa partie terminale, et portant à des étages successifs, à partir du haut, des fleurs mâles, puis des fleurs femelles, ces deux étages étant précédés au-dessus chacun d'un étage de fleurs analogues plus ou moins avortées; les étamines sont nues, le pistil monocarpellé; le fruit est une baie.

Les *Caladium*, remarquables par leurs grandes feuilles longuement pétiolées, à limbe délicat en forme de flèche, panaché et brillamment coloré, servent à l'ornement des serres froides. Une autre plante, à feuilles beaucoup plus amples, à pétiole plus vigoureux, à grandes feuilles sagittées, arrondies, élargies, est la *Colocase*, qui sert à faire pendant l'été, en plein air, des corbeilles du plus bel effet. C'est une plante de l'Inde et surtout de l'Océanie, où on la connaît sous le nom de *taro*; elle est l'objet d'une culture extrêmement importante dans les sols vaseux et imbibés d'eau et fournit une féculle de premier ordre, qui est la base de l'alimentation des populations océaniques. L'*Alocase*, dont la plantation est basilaire, est très voisin, mais inférieur au point de vue alimentaire. Les *Xanthosomes*, à feuilles sagittées, sont les plantes à « taro » d'Amérique; on consomme non seulement les tubercules, mais les feuilles comme les choux: d'où le nom de *Chou caraïbe*. Le *Saurumatum* (plante magique) des Indes et de Java est un superbe *Arum* dont le spadice, vivement coloré, atteint 0<sup>m</sup>,60 de longueur.

Les *Pistia* sont des Aroïdées aquatiques; les *Philodendres*, les *Dieffenbachia* et les *Pothos* sont des plantes grimpantes fréquemment cultivées dans les serres. Les *Amorphophalles* ont d'énormes tubercules de la grosseur d'une tête d'homme. L'*Amorphophalle campanulé* est consommé en Asie, dans l'Inde, en Malaisie et à Tahiti; sa chair a une grande âcreté qui disparaît à la cuisson; l'*Amorphophalle de Rivière* est utilisé par les Japonais sous forme de vermicelle (*chira-také*), de galette (*konyakou*), de gâteau sec (*chiro-ko*). On utilise en Afrique, des espèces tuberculeuses voisines: ainsi l'*Anchomanes difforme* et plusieurs espèces d'*Hydrosome*. Les feuilles des *Amorphophalles* sont à segments très divisés; elles apparaissent à d'autres moments que la hampe florale.

Ce même caractère se retrouve dans les *Dracuntium*, dont les feuilles atteignent des dimensions gigantesques; leur pétiole, qui est tigré et dont la surface rappelle une peau de serpent ou de dragon

(et c'est de là que vient leur nom générique), se dresse verticalement dans l'air, à une grande hauteur, plusieurs fois celle d'un homme, et se termine par un limbe découpé de telle façon, qu'on croirait avoir affaire à une tige couverte de feuilles; d'autre part, on peut voir sortir de terre, à un autre moment, une hampe florale portant une grande spathe, le tout de 1 mètre à 1<sup>m</sup>,50.

Le *Monstère délicieux* est une espèce de Lierre géant à feuilles découpées et à limbe perforé d'une manière singulière; la spathe est verte, caduque; le spadice est comestible; il comprend, au milieu, des fleurs hermaphrodites, en haut des fleurs mâles, en bas des fleurs femelles. Dans la *Richardie africaine* ou *Zantedeschia*, il y a une grande spathe blanche en forme de cornet évasé à sa partie supérieure; on utilise beaucoup cette plante pour la fleur coupée, car elle est très ornementale. La *Richardie d'Elliot*, semblable, a ses spathes jaunes. Les *Calla* ont aussi un épi de fleurs hermaphrodites; plusieurs espèces sont indigènes.

L'*Acore odorant* est une herbe de marais, originaire de l'Inde, mais naturalisée en Europe. Les plantes surtout importantes de ce dernier groupe sont les *Anthurium*, qui sont des herbes vivaces à tige ligneuse, en général courte, à feuilles en flèche, à lobes basilaire arrondis, surmontant un long pétiole; ces végétaux sont caractérisés par leurs spathes et leurs spadices qui sont d'ordinaire de couleur très vive, presque toujours rouge vif; la spathe se rabat le plus souvent vers le bas en s'étalant, de manière à laisser bien voir le spadice qui est fortement coloré, en rouge notamment, cylindrique, couvert de fleurs hermaphrodites, toutes fertiles. Ce sont des plantes de serres chaudes qui peuvent servir à l'ornementation des appartements. Les *Spathiphyllums* sont voisins.

**Typhacées.** — Les Typhacées sont des herbes aquatiques de notre pays, dont les fleurs mâles sont groupées sur des épis distincts, séparés des épis femelles. Dans les *Massettes* ou *Typha*, les épis mâles cylindriques sont à l'extrémité de la tige; ils sont jaunes et formés de fleurs à trois sépales et trois étamines; l'épi femelle, qui est au-dessous des précédents, et séparé d'eux par autant de bractées, est également cylindrique et de couleur brune. Chacune des fleurs femelles qui le composent est à trois sépales, et le pistil est à un seul carpelle, avec un seul ovule. Dans les *Rubaniens* ou *Sparganiers*, les épis, au lieu d'être cylindriques, sont sphériques.

**Pandanées.** — Les épis mâles et femelles étaient réunis sur la même plante dans la famille précédente; dans les *Vaquois* ou *Pandanus*, ils sont sur des pieds différents. La fleur mâle est formée d'un grand nombre d'étamines à filets grêles; la fleur femelle, d'un grand nombre de carpelles fermés; les fruits sont des drupes. Les *Vaquois* sont des arbres à tige cylindrique, se ramifiant en fourche à plusieurs reprises à leur sommet; vers le bas, le tronc porte plusieurs étages de racines adventives qui se dirigent vers le sol et qui servent à consolider la plante. On connaît un autre genre de cette famille, les *Freycinéties*, espèces grimpantes.





Un coin de l'oasis de Biskra (Algérie), avec Dattiers.

## LES JONCINÉES

L'ordre des Joncinées comprend trois familles : 1° les *Triglochinacées*, plantes vivant sur le bord des eaux douces ou salées; la graine est sans albumen : tels sont les Triglochins ou Trocarts de nos marais; 2° les *Joncacées*, herbes terrestres ou des lieux humides, à feuilles plates (*Luzules*) ou cylindriques (*Joncs*); l'albumen est charnu, le fruit est une capsule; 3° enfin les *Palmiers*, plantes arborescentes que nous allons étudier en détail, et dont le fruit non capsulaire est le plus souvent charnu.

**Utilité des Palmiers.** — Les Palmiers constituent une des plus grandes familles du monde végétal tropical, méritant le premier rang par la beauté de leur port et par leurs nombreuses applications. Certaines espèces ont des usages si variés qu'un poème indien qui est consacré au Rondier ou *Borassus* énumère les huit cents façons dont cette plante peut être utile; les usages du Cocotier sont moins nombreux, car on prétend qu'ils ne dépassent pas le nombre des jours de l'année. La tige fournit, comme de juste, du bois pour la charpente et des objets divers; les feuilles forment des toits; leurs fibres ou les lanières qu'on peut en extraire permettent de fabriquer des chapeaux, des paniers, des nattes. La sève fermentée, qui est sucrée, donne le vin de palme, et, pour l'extraire, on incise les inflorescences jeunes; naturellement, avant cette fermentation, on peut en retirer le sucre; en distillant ce vin, on obtient une eau-de-vie ou arack. Les fruits ont des usages variés; chacun connaît les dattes, les noix de coco, qui renferment le lait de coco, et l'albumen fournit une crème excellente pour la table. L'huile s'extraît des graines de diverses espèces, de l'Élède de

Guinée notamment. Les fibres qui apparaissent sur la tige, après la chute des feuilles et la décomposition de leur base, servent à faire des balais, des tissus, etc. On comprend d'après cela que Linné ait pu qualifier les Palmiers de « princes » du règne végétal.

**Organisation du Dattier.** — Prenons comme exemple pour notre étude l'arbre le plus important pour notre colonie africaine l'Algérie, le *Dattier*. Son origine se perd dans la nuit des temps. Le nom grec du Palmier, qui est d'ailleurs conservé dans le nom latin et dans le nom employé par les botanistes, est celui de *Phœnix*, et la Phénicie était le pays par excellence du Dattier.

Le *Phœnix dactylifère* a un tronc élevé, restant simple, de 20 à 30 mètres dans sa patrie, souvent cespiteux (en groupe). Il est muni à sa base de racines adventives et il y présente également des rejets qui servent à multiplier les races qualifiées par leurs fruits délicats. Cet arbre vit 100 à 200 ans, continuant à produire chaque année sa récolte de dattes, bien qu'en avançant en âge la qualité devienne moins remarquable. Les feuilles, qui sont localisées à la partie supérieure en une magnifique couronne, sont composées pennées; les pinnules de 20 à 40 centimètres sont assez régulièrement distiques, souvent réunies par deux ou trois; les bords de ces pinnules sont, surtout à la base, relevés vers le haut; au début du développement, toutes ces parties maintenant distinctes étaient réunies entre elles; elles se sont fendues parallèlement, puis le pétiole a crû et elles ont été séparées; les pinnules inférieures sont en épines, fasciculées à la base. L'inflorescence, de 30 à 60 centimètres de long, qui apparaît au milieu des feuilles et pend à la maturité, est ce qu'on appelle un régime (fig. 175, A); le pédoncule ou spadice est comprimé et ramifié; il est entouré à sa base par une grande bractée ligneuse, coriace, la spathe, emprison-



Dattier avec régimes de dattes.



Récolte des dattes à Elche (Espagne).



nant au début toute l'inflorescence et s'ouvrant plus tard. Les fleurs sont nombreuses, sessiles sur les divisions sinueuses de l'axe, relativement petites, unisexuées (fig. 175, B et C), et chaque sexe est sur un pied distinct; la plante est dioïque: il y a des pieds mâles et des pieds femelles. Le nombre des pieds mâles dans une oasis est toujours restreint, puisqu'ils ne sont cultivés que pour leur pollen, mais leur présence est indispensable. Les fleurs mâles ont un calice court, gamosépale à trois dents, trois pétales beaucoup plus longs, épais, rigides, oblongs, lancéolés, à bords valvaires ou coupés en biseau, à l'intérieur six étamines en deux verticilles à filets courts, dont les anthères sont à déhiscence longitudinale; au centre se trouve un rudiment d'ovaire de forme variable, pouvant même manquer. La fleur femelle est presque sphérique, à trois sépales soudés, à trois pétales larges, à six *staminodes* ou étamines avortées, parfois trois seulement, se développant alternativement avec



Un Trachycarpe avec fruits.



Trachycarpe élevé (Japon).

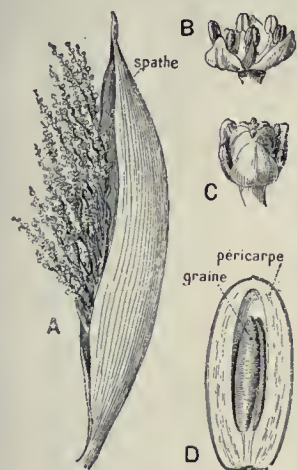


Fig. 175.

A, Régime de fleurs femelles de Dattier; B, Fleur mâle de Chamærops; C, Fleur femelle de Chamærops; D, Coupe d'une datté.



Inflorescences d'un Trachycarpe.

avec les pétales et présente trois ovaires indépendants, mais se touchant largement; le style est court, arqué en un bec crochu où se trouve la région stigmatisque. Un seul carpelle se développe normalement, les deux autres s'étant arrêtés dans leur croissance ou ayant disparu. Ce fruit charnu (fig. 175, D), brun jaunâtre ou brun rougeâtre à la maturité, est oblong, de 3 à 8 centimètres de long, à peau mince, à pulpe pâteuse, et sucrée surtout, délicieuse dans les variétés de premier ordre, comme dans le « deglet noir », qui est le type sélectionné des oasis du sud de l'Algérie, et envié par tous les peuples qui veulent cultiver ce Palmier. Les variétés non sucrées servent de base à l'alimentation des Arabes; desséchées et aplaties, elles forment, placées dans des peaux de bouc, une sorte de pain utilisé par les caravanes pour traverser le désert. Une inflorescence peut donner deux cents dattes. La graine, qui est très dure, a un albumen corné contenant sa réserve sous la forme de membranes de cellulose épaisse. On extrait des Palmiers mâles (ou des Palmiers femelles à fruit médiocre) la sève pour faire un vin appelé *lagmi*.

Le Dattier est rustique dans tout le bassin méditerranéen, mais ses fruits ne mûrissent pas à Nice, pas plus que dans le nord de l'Algérie. Il faut à cette plante le soleil des tropiques et une grande humidité aux racines: « la tête dans le feu, les pieds dans l'eau », dit le proverbe arabe. Les variétés fruitières sont innombrables, mais à peu près inconnues en France.

L'attention des colonies étrangères ayant des régions désertiques, notamment l'Australie, a été attirée sur ces variétés supérieures et sur des « djebars » ou rejets nés de la base de la tige; on trouve au printemps ces djebars sur les marchés sahariens, où ils sont portés sans précaution à dos de bourricot; on les voit étendus sur le sol surchauffé, insolés pendant des heures et supportant quelquefois ces pérégrinations pendant plus d'un mois sans souffrir. En 1893, cinquante des rejets du célèbre « deglet noir » ont été reçus à Adélaïde, dans l'Australie du Sud, obtenus, par l'intervention du gouverneur général de l'Algérie, de propriétaires de Biskra.

On divise les Palmiers de la manière suivante :

Carpelles libres ou lâchement soudés. <i>Coryphinées.</i>		{ Dioïques. . . . .	<i>Phœnicées.</i>	
		{ Polygames. . . . .	<i>Sabalées.</i>	
Carpelles soudés.	{	Carpelles écailleux. { Feuilles en éventail. . . . .	<i>Mauritiées.</i>	
			<i>Raphitées.</i>	
	{	<i>Lépidocaryinées.</i> { Feuilles pennées. { Fruits à trois loges. . . . .	<i>Calamées.</i>	
			<i>Borassinées.</i>	
Carpelles nus.	{	Feuilles palmées . . . . .	<i>Arécinées.</i>	
			<i>Cocoinées.</i>	
		{ Feuilles pennées. { Noyau fermé . . . . .		
		{ Drupe. <i>Céroxylinées.</i> { Noyau perforé . . . . .		



Livistona de Chine ou Lataniers de Bourbon (île de La Réunion).





Rhaps flabelliforme de la Chine.



Cl. Kerry.

Livistona australis ou Palmier-chou d'Australie.

**Coryphinées.** — Le Dattier, caractérisé par ses carpelles lâchement soudés ou libres, se rattache par cette particularité aux *Coryphinées*, qui comprennent, en dehors des Dattiers dioïques précédents, un certain nombre de Palmiers polygames : ce sont les *Sabalées*, renfermant les genres *Chamærops*, *Trachycarpus*, *Rhapis*, *Corypha*, *Livistona* et *Sabal*, *Washingtonia* et *Copernicia*.

Les *Chamærops*, dont le nom veut dire buisson nain, sont de stature médiocre, à tige recouverte de débris filamenteux des gaines foliaires, à feuilles raides, semi-orbiculaires, à divisions palmées, et non pennées comme dans le Dattier, étroites, aiguës; le pétiole est biconvexe, à dents épineuses; les feuilles sont subdivisées en pinnules à une seule nervure. Ces plantes, bien qu'appartenant à un groupe ordinairement polygame, sont souvent dioïques; elles se distinguent des Dattiers, outre leurs feuilles, par des étamines soudées. Le *Chamærops nain* se développe en Espagne, aux Baléares, à Naples, en Grèce, dans le sud de la Corse; il ne dépasse pas Nice; c'est le représentant le plus septentrional de la famille des Palmiers dans l'Ancien Monde; en Europe il s'élève jusqu'à 44° de latitude nord. Le *Chamærops nain*, qui a 2 à 3 mètres (exceptionnellement 5 à 6), réclame l'orangerie à Paris; ses tiges sont par groupes divisés dès la base. C'est à ce type que se rattachent les deux fameux Palmiers de Louis XIV, offerts à ce souverain par le margrave de Hesse-Anhalt, et qui sont dans le pavillon froid (carré), serre près du labyrinthe, au Muséum; leur grande taille (12 mètres) empêche maintenant de les sortir l'été.

Les *Trachycarpes élevés* sont des plantes très voisines qui peuvent supporter — 12° et que l'on peut laisser en plein air à Paris,

même pendant l'hiver, à la condition d'abriter le cœur du bourgeon terminal et les feuilles par des bâches disposées sur des cerceaux qui empêchent la neige de s'y accumuler. La tige de cette espèce de la Chine et du Japon atteint 8 à 10 mètres; elle est épaisse et fortement garnie de fibres brunes résultant de l'altération des bases des pétioles, ce qui lui donne un aspect poilu. Les feuilles sont palmées, à folioles bidentées ou courtement bifides au sommet; le pétiole est denté, serrulé sur les bords. Les spadices sont jaunes, pendants de 30 centimètres de long, entourés d'une spathe fauve, tubuleuse, bifide au sommet; les baies sont noir bleuâtre. Ces plantes sont monoïques ou accidentellement hermaphrodites.

Les *Rhapis flabelliformes* sont des Palmiers grêles, ressemblant à des roseaux, à tiges groupées, cespitueuses, qui ont des feuilles palmées, mais inégalement et irrégulièrement fendues. Les *Corypha* ont une couronne de grandes feuilles arrondies, dentées au bord; la tige se continue au-dessus des feuilles par un spadice très puissant et très spécial. Le *Livistona de Chine* figure fréquemment dans les serres sous le nom inexact de *Latania* de Bourbon. Le tronc est lisse, un peu renflé au bas, revêtu à sa partie supérieure par les vestiges des feuilles; ces dernières sont orbiculaires, en éventail, fendues jusqu'au milieu et au delà en segments bifides; le pétiole est à bords épineux, la gaine fibreuse; ces plantes, rustiques, sont cultivées depuis 1818 dans le midi de la France; elles sont précieuses comme garniture d'appartements.

Le genre *Sabal* (fig. 176) a un représentant dans le *Sabal Palmetto* ou *Cabbage Palmetto* du sud des Etats-Unis, qui est encore un des avant-coureurs de la grande armée des Palmiers dans les régions américaines : c'est là la limite septentrionale (36° de latitude nord) de la famille dans cette région; les feuilles sont en éventail, à segments parfois filifères. La tige du *Washingtonia filifère* est couverte à sa partie supérieure par les vestiges des feuilles, qui forment dans cette région une sorte de fourrure épaisse; les feuilles sont en éventail, étalées, orbiculaires; les segments bifides sont fortement filifères sur la marge; c'est une espèce que l'on trouve dans les régions très sèches de la Californie; le fruit est ici pierreux, porté par un pédicelle cylindrique; c'est au contraire



Fig. 176. — Sabal, a, Fleur.



Vegetationsbilder.

Mauritia vinifera, en Bolivie.



Paysage à Pritchardia (*Washingtonia filifera*), en Californie.

Cl. Diguët.



Pritchardia dans le parc d'Hyères.

une baie dans les Sabal et les Copernicia. Ces derniers, qui se distinguent par un albumen ruminé, renferment une espèce importante, le *Copernicia à cire*, dont les noms vulgaires sont carnauba ou carnahyba. La tige est cylindrique, élevée de 10 à 15 mètres, d'un diamètre de 10 à 15 centimètres; sa surface est inerte, lisse, annelée surtout à la base; le tiers supérieur est garni des bases des pétioles; les feuilles sont palmées en éventail. Cette espèce vit au Brésil, dans la Bolivie orientale, la république Argentine, au Grand Chaco, au Paraguay. La récolte de la cire se fait en coupant les feuilles qui la produisent, à mesure qu'elles se développent, six mois de repos suffisant au carnauba pour se regarnir. Les pétioles de cette espèce sont armés de deux rangées d'épines noires crochues; aussi servent-ils à faire des clôtures d'un caractère défensif marqué; le bourgeon terminal constitue un chou palmiste quand les feuilles sont jeunes et délicates.

**Lépidocaryinées.** — La tribu des Lépidocaryinées se distingue par ses carpelles écailleux; elle comprend des types à feuilles en éventail comme les *Mauritia*, des genres à feuilles pennées comme les *Metroxylon*, les *Raphia* et les *Calamus*.

Le *Mauritia flexueux* est un des Palmiers les plus utiles d'Amérique. Il atteint 30 à 40 mètres; ses feuilles sont immenses, ses spadices souvent très grands. Ses fruits sont des baies écailleuses à pulpe épaisse. Ses feuilles fournissent une filasse; de sa moelle s'extrait un sagou. Une autre espèce, le *Mauritia vinifère*, doit son nom spécifique à la sève sucrée que l'on en extrait, fournissant un vin de palme.

Les *Metroxylons* sont les Sagoutiers vrais, des îles de la Sonde, etc. On en connaît deux espèces principales, le *Sagoutier de Rumph* et le *Sagoutier lisse*; les pétioles de ce dernier sont dépourvus de piquants; ils en sont au contraire armés dans le premier. Le sagou est la moelle remplie d'amidon que l'on extrait de l'arbre après l'avoir abattu. Les

fruits durs, luisants, ligneux, couverts d'écailles, sont à une seule graine dont le sommet est tourné vers le point d'attache; l'ovaire n'est pas à trois loges comme cela a lieu chez les *Raphia*. Ces derniers ont une tige en général peu élevée, couverte de gaines persistantes; les feuilles sont très longues et pennées, garnies de filaments un peu épineux à la base et sur les bords; les gaines sont courtes, à bords pourvus de longues fibres; les inflorescences sont énormes, pesant 100 à 150 kilos, et pendantes presque jusqu'en bas de la tige, cylindriques, fortement et densément ramifiées, à branches imbriquées, flabelliformes, pectinées; la spathe générale est nulle, les spathe secondaires nombreuses; les bractées sont en cuiller à pot, comprimées et imbriquées. Les fruits sont ovoïdes ou oblongs, couverts d'écailles ligneuses, brunes, luisantes, avec une petite pointe au sommet. Le *Raphia pédonculé* ou *Ruffia*, de Madagascar et des Mascareignes, fournit avec les fibres des gaines le raphia du commerce et les rabannes; sa sève donne un vin ou *harafa*. Le *Raphia vinifère*, variété *tædigère*, des bords de l'Amazonie, a une tige peu élevée, de 2 à 3 mètres, mais ses feuilles atteignent 15 mètres et s'élèvent verticalement, puis sont arquées; les fruits ont 6 centimètres, sont oblongs, à écailles dures; le tissu intérieur de sa tige sert à faire des flambeaux ou est utilisé comme du liège. Le *Raphia vinifère* de l'Afrique occidentale a une tige peu élevée, des feuilles de 2 mètres à folioles épineuses: la sève de cette plante fournit un liquide sucré susceptible de fermenter. Les fruits de cette espèce, mis à fermenter après qu'ils ont été dépouillés de leur enveloppe écailleuse, peuvent donner une eau-de-vie. Signalons aussi le *Raphia Monbuttorum* de l'Afrique occidentale et du Congo.

Les *Rotangs* ou *Calamus* (fig. 177) se



Raphia Monbuttorum en Afrique orientale.

Vegetationsbilder.



Fig. 177.

Rotang ou Calamus.



Vérane. Richard.

Groupe de Rôniers (Côte d'Ivoire).





Germination  
de la graine de Lodoicea.

un long fouet portant de nombreux et fins crochets.

**Borassinées.** — Dans les *Borassinées*, les carpelles soudés sont nus, dépourvus de ces écailles qui caractérisaient le groupe précédent, et les feuilles sont palmées. Ce grand groupe contient des Palmiers célèbres, d'abord le *Rondier* ou *Rônier* ou *Borassus flabelliforme*. C'est un arbre de l'Afrique tropicale, fréquemment cultivé dans les Indes orientales, où il rivalise, comme utilité, avec le Dattier et le Cocotier. Sa tige est robuste, élevée; son sommet est parfois divisé en deux ou plusieurs ramifications; on en a signalé à Maduré, dans l'Inde, qui avaient une quinzaine de branches.



Le Palmier Doum.

placent à côté des *Metroxylon*; ce sont des Palmiers grimpants, qui atteignent parfois 200 mètres de long et plus. Ces Rotangs s'accrochent d'après deux types : dans les uns (*Calamus extensus*), c'est la tige qui est métamorphosée en fouet; dans les autres (*Oncocalamus*), qui habitent l'Ancien Monde (Gabon, Afrique occidentale), c'est le pétiole qui se prolonge au sommet en



Fig. 178. — Caryote.  
b. fleur; c. fruit.

Fig. 179. — Iriartée.

C'est une plante dioïque. Les inflorescences sortent du milieu des feuilles; celles des pieds mâles sont plus volumineuses et ramifiées, avec de larges et épaisses bractées, de façon à donner à l'ensemble un aspect cylindrique; l'axe et les bractées forment de nombreuses fossettes où sont logés de petits groupes de fleurs mâles qui s'ouvrent successivement et viennent s'épanouir au dehors. Dans les inflorescences femelles, les fleurs sont peu nombreuses, volumineuses par rapport aux fleurs mâles, par une ou deux à l'aisselle de leurs bractées. Le fruit est gros, sphérique. Le bourgeon de cette plante donne un chou palmiste; une farine de gruau s'extrait de la moelle de sa tige; le fruit, de la grosseur de la tête d'un enfant, sert à la nourriture de l'homme et des bestiaux; il est mangé cru ou cuit par des millions d'Indiens; il fournit dans l'Inde le quart de la nourriture, là où le prix du riz est trop élevé; il fournit aussi la boisson appelée toddy à l'aide de sa sève. Cet arbre peut vivre deux cents ans.

Dans le fameux Palmier des Seychelles ou *Lodoicea*, ou Coco de mer, ou Cocotier des Maldives, les fleurs mâles sont, comme dans le Rondier, nombreuses dans des fossettes ou alvéoles du spadice, mais les étamines sont nombreuses. Le fruit est de dimensions considérables; il a une enveloppe ligneuse, divisée en deux lobes séparés nettement l'un de l'autre par un sillon profond, formant comme deux reins. Ce Palmier des Seychelles et de l'île Praslin a été signalé au milieu du XVIII<sup>e</sup> siècle par La Bourdonnais; il pousse au bord de la mer où ses fruits sont entraînés par les

courants et transportés au loin. C'est ainsi qu'ils sont connus depuis un temps immémorial aux Maldives, mais on ignorait quelle était leur origine véritable. On conçoit que des légendes extraordinaires aient couru se rapportant à ce singulier coco de mer qui semblait rejeté des profondeurs de l'Océan et dont on attribuait vraisemblablement la production à l'arbre mystérieux et divin qui vit au fond de la mer et dont on retrouve des traces dans tant de mythologies. Les souverains de l'Inde, qui achetaient ce produit singulier à un prix élevé, faisaient avec son enveloppe des coupes qu'on enrichissait de métaux précieux et dans lesquelles ils buvaient, afin de se préserver des poisons qu'ils pouvaient craindre. Le tronc du *Lodoicea* a 35 mètres de haut, sur 40 à 50 centimètres de diamètre; il est marqué de cicatrices annulaires provenant de la chute des feuilles; ses feuilles en éventail ont 5 à 6 mètres de long sur 3 à 4 de large. Le bois se fend aisément, et sert à faire des conduites d'eau, des haies, des palissades;



Cl. Waite.

Palmiers royaux (*Oreodoxa*), au Mexique.



Arb. Amazonicum.

Palmier *Manicaria saccifère*.





Palmiers Aréquiers aux environs d'Hanoï.



La place des Palmistes, à Cayenne.

les jeunes feuilles sont entourées d'une sorte de bourre laineuse qui sert à rembourrer des oreillers, des coussins, des matelas. On fait avec les feuilles des chapeaux, des toitures, des balais. Le fruit est comestible ; il renferme un liquide laiteux agréable à boire, mais qui rancit vite. Il met sept ou huit ans à mûrir, mais, récolté à trois ou quatre ans, il est mou et comestible.

Le *Doum* ou *Hyphène thébaïque* est remarquable par sa tige bifurquée ; il se distingue des types précédents dont il est voisin par ses fleurs dioïques : les mâles, solitaires, ont six étamines ; ses fruits, qui ont été trouvés dans les tombes de l'ancienne Égypte, sont comestibles ; on les vend au Caire ; son bois dur est très utilisé ; ses feuilles servent, à Tombouctou, à faire des paniers.

**Arécinées.** — Les *Caryota* se distinguent de tous les Palmiers par leurs feuilles composées deux fois. La moelle de la tige du *Caryota urens* (fig. 178) fournit dans l'Inde un sagou bâtard ; ses feuilles donnent un crin végétal (*Kittool fibres*) servant pour les brosses et les engins de pêche ; il fournit un toddy ou vin de palme. L'*Arenga saccharifère* a des feuilles une seule fois pennées, dressées, à segments linéaires ; les fleurs mâles et femelles sont sur des inflorescences distinctes, mais réunies sur le même pied ; la tige a 10 à 15 mètres de haut et est couverte d'écailles ou d'un réseau de fibrilles ; c'est une plante sucrière importante de la Malaisie (Java, Sumatra, Philippines) ; sa sève sucrée, brune, fournit par fermentation un vin de palme par l'incision de ses spadices ; les fibres du tronc donnent de l'étoffe et des cordages. Les *Chamædorea* sont des Palmiers grêles qui rappellent un peu les Bambous.

Dans les *Howea*, le spadice est simple. Ces Palmiers sont peut-être les plus importants au point de vue de la culture de ces plantes en appartement et ils sont vendus par les horticulteurs sous

le nom impropre, mais universellement répandu, de *Kentia*. La tige est robuste, lisse, annelée, mais on ne connaît guère ces plantes qu'en individus jeunes, à tronc court. Dans l'*Howea Balmoreana*, la tige peut atteindre jusqu'à 12 mètres de haut. Cette espèce est très employée, ainsi que l'*Howea Forsteriana*. Les feuilles, dans les deux cas, sont pennatiséquées, mais avec un

grand pétiole, et les folioles sont groupées vers le haut, de sorte qu'à un examen premier et rapide, on croirait avoir affaire à des feuilles palmées.

Le nom de *Ceroxylon* vient de deux mots grecs : *keros*, qui veut dire cire, et *xylon*, bois, parce que la tige élevée, grêle relativement à la hauteur, lisse, pourvue seulement de cicatrices annulaires, sécrète une substance cireuse blanche, se déposant sous forme de croûte ou d'écailles blanches, tranchant sur les anneaux bruns. Le *Ceroxylon* des Andes atteint 30 ou 40 mètres de haut ; il est couronné à sa partie supérieure d'un magnifique panache de feuilles de 7 à 8 mètres de longueur, argentées dessous. Les spadices sont allongés, rameux à rameaux grêles, avec cinq spathes coriaces, soyeuses, les baies rouges ou violacées. C'est dans l'Amérique du Sud, à une altitude comprise entre 2000 et 3000 mètres, que l'on rencontre ce bel arbre, où il forme de grandes forêts.

Dans les Aréquiers ou *Areca*, Palmiers dont le nom rappelle le mot *arec*, qui est le nom vulgaire de ces plantes au Malabar, le spadice apparaît au-dessous des feuilles. La tige est plus ou moins élevée, annelée, pouvant atteindre 10 à 16 mètres de haut, avec un panache de feuilles pennées. Le spadice est monoïque paniculé ou simplement rameux, enveloppé dans deux spathes membraneuses, coriaces ; les fleurs mâles sont très nombreuses, solitaires ou par deux ; les fleurs femelles sont à la base des rameaux. Les

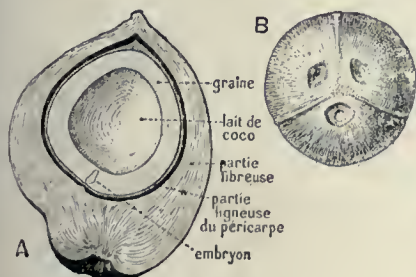


Fig. 180.

A, coupe d'une noix de coco ; B, noix de coco vue en dessous et montrant les trois cavités correspondant aux cactées, divisions ovariennes primitives.



Cocotiers aux îles Gilbert (Polynésie).





Arb. Amazonicum.

Cocotier avec fruits (Hanoi).



Cl. Faber.

Palmier *Astrocaryum mumbaca*.

fruits sont des baies ovoïdes, de la grosseur d'un œuf, et jaune rouge ; ils renferment un brou fibreux et une amande qui, débarrassée de son péricarpe, constitue la noix d'Arec, dure, cornée, marbrée de blanc et de brun parce que l'albumen est ruminé. Ces noix forment la base d'un masticatoire très employé par les Asiatiques (Indochine, Malaisie, Inde, etc.), qui noircit les dents et rend les gencives sanguinolentes ; son abus produit à la longue l'aphasie.

Les *Oréodoxa*, voisins, ont un spadice ramifié ; la tige est souvent renflée au milieu, en particulier dans l'*Oréodoxa royal*, d'Amérique. Les feuilles sont pennées ; les spadices sont grands, pendants ; il y a deux spathes : l'inférieure semi-cylindrique, la supérieure en sabre. L'*Oréodoxa oléracé* fournit par son bourgeon terminal un chou tendre et délicat. Signalons aussi les *Iriartées* de l'Amérique tropicale (fig. 179), remarquables par le renflement en fuseau de leur tige et par la présence fréquente de racines épigées à la base. Le *Manicaria saccifère*, du Brésil, porte d'immenses feuilles dont le limbe reste simple.

**Cocoïnées.** — Il nous reste à parler du dernier groupe, celui des *Cocoïnées*, à noyau perforé, à carpelles soudés et nus, à feuilles pennées. Les *Éléides de Guinée* ou Palmistes, qui se séparent de toutes les *Cocoïnées* par leurs fleurs situées dans des fossettes de l'axe, ont pour fruits des drupes grosses comme des prunes, de couleur jaune ou rouge, avec un noyau dur et un mésocarpe charnu, fibreux et riche en corps gras ; la graine contient aussi une substance oléagineuse. L'*Éléide* a un tronc d'une vingtaine de mètres, inerme, avec une vingtaine de feuilles amples au sommet, ayant plusieurs mètres de long. Le spadice est ramifié, de forme ovoïde, gros comme une tête ; il est hérissé de bractées épineuses. En dehors des matières grasses, cet arbre fournit un vin de palme en Afrique occidentale ; c'est une boisson rapidement enivrante ; les indigènes se servent de la plante pour construire et couvrir leurs cabanes ; les feuilles servent de fourrage pour les animaux domestiques.

Dans les *Cocotiers*, il y a six étamines ; les fleurs ne sont plus dans des fossettes : elles sont superficielles. Ce genre renferme une trentaine d'espèces américaines. Le *Cocotier* proprement

dit, ou *Cocotier nucifère*, est disséminé dans toutes les régions tropicales australes, probablement par les courants marins, car il pousse d'ordinaire au bord de la mer. C'est un arbre élevé, de 25 mètres de haut, à tronc en général énorme, mais à cicatrices foliaires pouvant servir d'appui pour grimper, portant au sommet un magnifique panache de feuilles pennées de 4 à 5 mètres. Les fleurs sont unisexuées. Le fruit (fig. 180) est une drupe ovoïde, couverte d'un épiderme mince, parcheminé, dont la partie charnue est remplie de fibres qui constituent le *coir*, utilisé pour la fabrication des cordages, des filets, des couvertures, des courroies, des brosses. Le noyau est très ligneux, avec trois trous à la base. Quand la graine n'est pas encore mûre, son albumen renferme un lait sucré, acide, utilisé comme boisson rafraîchissante. A la maturité, ce liquide disparaît, se transforme en albumen et il constitue le *coprah* du commerce, qui joue un rôle important dans l'alimentation de divers pays, surtout en Polynésie ; on peut en extraire l'huile de coco.

L'endocarpe dur et osseux du fruit

peut fournir des vases grossiers aux indigènes. Le sectionnement de l'inflorescence donne un vin ou toddy ; on peut extraire de celui-ci un arack ou alcool et, de la sève, du sucre ou jaggé. Le bois sert par son tronc pour la charpente, bien que peu durable. Les feuilles sont utilisées pour couvrir les cases, pour la confection de corbeilles, etc. ; jeunes elles donnent un chou palmiste. En dehors de cette espèce essentiellement utile, citons le *Cocotier de Weddell*, le plus délié, le plus élégant de tous les Palmiers, qui figure dans les salons.

Les *Jubæa* se distinguent des *Cocotiers* par leurs étamines nombreuses ; ils ont d'ailleurs comme eux les orifices de germination dans la graine à la partie inférieure. Parmi les représentants de ce genre, on peut citer le *Jubæa remarquable* ou *Jubæa* du Chili, situé à l'avant-garde de l'armée des Palmiers dans les terres australes. Ce Palmier, connu au Chili sous le nom de *Lila*, a un fruit comestible par son albumen qui rappelle celui du *Cocotier* ; malheureusement les enveloppes sont très dures ; cependant les bœufs savent le décortiquer et se nourrissent de la partie externe, laissant intact le noyau d'où l'on extrait l'amande. Le bourgeon est un légume ; la sève donne un vin de palme et on peut extraire du suc, avant la fermentation, le « miel de palma », très estimé : les fibres de la tige sont textiles ; avec les feuilles on fabrique des nattes, des chapeaux, des toiles, etc. Cet arbre peut atteindre 25 mètres de haut.

Les *Astrocaryon Muru-Muru* du Brésil ont le tronc extrêmement épineux, haut de 4 à 5 mètres. Les *Bactris* sont de petits Palmiers dont la tyge grêle sert à faire des cannes légères, dites de Tabago.

Les *Phytéléphantinées* forment un groupe caractérisé par ses fleurs mâles ou femelles sans périanthe et par le fruit qui est un *syncarpe*, c'est-à-dire résultant de la coalescence de plusieurs fruits distincts ; ils fournissent l'ivoire végétal ou corozo. Les fruits ou *cabeza de negro* (tête de nègre) du *Phytelphas macrocarpe* sont de la grosseur de la tête, avec des drupes agrégées, à plusieurs loges ayant de trois à six graines. Il y a dans ces graines un lait, qui se solidifie en un albumen dur comme de l'ivoire, servant à fabriquer des objets finement ajourés ; ces graines ont la taille de petites pommes. La patrie de cette plante est la Nouvelle-Grenade et les Andes du Pérou.



Arb. Amazonicum.

Palmier *Phytelphas* à petit fruit.



## LES LILIINÉES

L'ordre des Liliinées comprend quatre familles : 1° les *Liliacées*, à calice pétaloïde et albumen charnu ; 2° les *Pontédériacées*, à calice pétaloïde et albumen amylicé ; 3° les *Alismacées*,



Paysage avec Dragonnier marginé, à La Réunion.

Cl. Office colonial.

plantes d'eau à calice sépalloïde et à graine sans albumen ; 4° les *Commélynacées* terrestres, à calice sépalloïde et albumen amylicé.

**Famille des Liliacées. Les Tulipes.** — La famille des Liliacées renferme plusieurs types de fleurs qui ont eu leur temps de célébrité : parmi elles, il suffit de mentionner les Tulipes. C'est vers 1570 que Charles de l'Escluse, botaniste illustre, s'intéressa à ces plantes, mais ce furent les bourgeois d'Amsterdam qui, les faisant venir directement de l'Orient, les mirent à la mode. La passion pour les Tulipes se propagea avec rapidité au XVII<sup>e</sup> siècle, mais leur centre de culture se maintint en Hollande ; cette maladie, car c'en était une, gagna la France, l'Angleterre. La *tulipomanie* provoqua des achats énormes, des jeux de hausse et de baisse ; elle fut l'origine de fortunes colossales et de déconfitures célèbres ; des lois furent faites, des fonctionnaires, les notaires de tulipes, furent créés pour réglementer ce négoce qui devint effréné. Les prix des Tulipes atteignirent des chiffres fantastiques : le *Semper augustus* fut vendu 5 500 florins (11 660 fr.) ; à Lille, un seul oignon de la « Tulipe de brasserie » trouva acquéreur pour 30 000 francs. La Bruyère a célébré le fou Tulipier qui « a un jardin dans le faubourg, qui y court au lever du soleil et en revient à son coucher ». On a vu au XIX<sup>e</sup> siècle disparaître les derniers tulipomanes.

La Tulipe justifie cette histoire si fameuse qu'on vient de lire par l'ampleur et la richesse de coloris de ses fleurs. Son périanthe est formé de six pièces, trois sépales colorés et trois pétales semblables entourant six étamines en deux verticilles, l'ovaire supère à trois loges. La Tulipe duc de Thol et la Tulipe des jardins ou de Gesner sont les plus répandues, avec la Tulipe suave et la Tulipe sylvestre qui est indigène dans le Midi.

**Autres Liliacées bulbeuses.** — A côté de la Tulipe se place la Fritillaire qui, comme elle, a une fleur souvent solitaire, à grand périanthe en cloche, mais cette fleur est penchée vers le bas au lieu d'être droite et dressée comme précédemment. Dans la

Fritillaire Couronne impériale, à périanthe roux cuivré, les fleurs sont, au contraire, réunies en couronne surmontée d'un bouquet terminal de bractées.

La grande légion des *Lis* est voisine ; elle se distingue des deux genres précédents par les étamines à anthère oscillante, à filet inséré au milieu du connectif. Les bulbes sont d'ailleurs également différents : au lieu d'être tuniqués, ils sont écaillés (p. 24).

Le port majestueux, la grande taille des grappes de *Lis*, le parfum pénétrant du *Lis candide* (fig. 181), en ont fait la fleur de la royauté française. C'est une espèce de l'Europe méridionale, mais on a depuis le moyen âge cultivé beaucoup d'autres types : le *Lis safrané*, indigène ; le *Lis Martagon*, portant trois à vingt fleurs pendantes en verticilles, d'un rouge violacé ponctué de brun ; le *Lis tigré*, de la Chine et du Japon ; le *Lis doré*, à fleur blanche avec une large bande jaune d'or au milieu des pièces du périanthe.

Dans toutes les plantes bulbeuses précédentes, la tige florale est feuillée ; il est une autre catégorie de ces plantes à hampes dépourvues, au contraire, de feuilles : ce sont les Jacinthes des bois, ou *Endymion penché* ; les *Scilles*, à sépales séparés ; la *Scille de Sibérie*, à fleurs d'un bleu profond très remarquable ; la *Scille du Pérou*, à grosse inflorescence pyramidale. Dans les *Ornithogales*, les sépales sont aussi séparés, mais le filet de l'étamine est élargi. Dans les *Jacinthes d'Orient*, les sépales sont soudés ainsi que dans les *Muscari* : les premières sont, à l'heure actuelle, parmi les fleurs les plus cultivées pour l'ornementation des jardins au premier printemps ; les secondes, à corolle en grelot, forment des touffes de fleurs souvent stériles à l'extrémité de l'inflorescence.

Dans toutes les plantes bulbeuses précédentes, l'inflorescence est en grappes ; elle peut être en ombelle dans les représentants du genre *Ail*, qui a une si grande importance pour la culture potagère. L'*Oignon* (*Allium Ceba*), qui y est rangé, a sa feuille creuse, sa tige renflée au-dessus du milieu, tandis que dans la *Ciboule*, ou *Ail fistuleux*, c'est au milieu qu'est le renflement ; l'*Échalote* ou *Ail d'Ascalon* a une tige non renflée, ainsi que la *Civette* ou *Ciboullette* (*A. Schœnoprasmum*), l'*Ail comestible* ou *Ail* proprement dit, dont la feuille n'est pas creusée, mais a des petits bulbes à l'ombelle au lieu de fleurs, ce qui n'arrive pas dans le *Poireau*. Malgré la forte odeur alliée qui se dégage des inflorescences de ce genre, plusieurs espèces sont cultivées, comme l'*Ail de Naples*, à fleurs blanches ; l'*Ail doré*, ou *Moly*, à fleurs jaunes ; l'*Ail azuré*, à fleurs bleues.

**Liliacées à rhizome.** — Dans les *Agapanthes*, parfois cultivées, comme l'*Agapanthe à ombelle* du Cap, l'inflorescence est en grandes



Fig. 181. — Lis blanc.  
a, bulbe.



Fritillaire couronne impériale.



Fleurs de Lis Martagon.



Fig. 182.  
Tritome et fleur.





Cl. F. Faideau.

Endymion penché de nos bois.



Cl. F. Faideau.

Ornithogale en ombelle.



Aloès succotrin en fleurs.

ombelles de fleurs bleues, mais le bulbe n'existe plus et c'est un rhizome qu'on observe dans le sol.

Le groupe dont l'*Asphodèle* est le type voit définitivement le bulbe disparaître et le rhizome dominer presque complètement, mais l'inflorescence est en grappe ou en épi. C'est à côté de ces plantes que se placent les *Érémures*, dont les grappes gigantesques font la gloire des expositions horticoles; ce sont des plantes admirables du Turkestan et parmi les plus belles, à fleurs à peine teintées de rose; on peut citer l'*Érémure robuste*, dont la hampe a jusqu'à 2 mètres et plus de haut.

Une plante de culture facile dans les jardins, et qui donne de belles fleurs rappelant celles des Lis safranés, est l'*Hémérocalle* qui se distingue des plantes précédentes, qui ont les sépales et pétales libres, par ses sépales et pétales soudés. L'*Hémérocalle fauve* et l'*Hémérocalle jaune* ou Lis jaune sont les plus communes. Les *Funkia* se rencontrent aussi fréquemment; elles se distinguent par leurs feuilles élargies, à nervures arquées, leur hampe simple portant une grappe de fleurs pendantes; plusieurs espèces sont cultivées: la *Funkia ovale* à fleurs bleues, la *Funkia subcordée* à grandes fleurs blanches. Nous ne pouvons omettre ici une plante utile très intéressante, le Lin de la Nouvelle-Zélande ou *Phormium tenace*, dont les feuilles, toutes à la base, distiques, en forme de sabre, sont très grandes et très belles; ces plantes fournissent des fibres textiles. Si le périanthe de la fleur est complètement soudé en un long tube courbé vers le bas, si l'inflorescence devient un épi dense de grandes fleurs passant du corail à l'orangé, avec des feuilles nombreuses étroites à la base, nous aurons le *Kniphofia*, parfois appelé *Tritoma* (fig. 182). Ces plantes du Cap font un très bel effet isolées sur les pelouses.

### Liliacées à tige ligneuse ou Dracénées.

— Les *Aloès*, qui sont voisins des plantes précédentes par leurs fleurs en tubes pendants et leurs étamines insérées sous l'ovaire, ont un port très différent: leurs feuilles charnues, épaisses, pointues, sont en rosette. C'est un genre africain qui est important par le suc résineux que contiennent surtout l'*Aloès vrai* et l'*Aloès de Perry*. Les *Yucca*, à capsule ou à baies, sont de superbes Liliacées qui figurent fréquemment dans les parcs pour leurs belles grappes de fleurs globuleuses, blanches, à sépales séparés; leurs feuilles raides, en rosette, surmontent en général une tige courte; ces feuilles ne sont pas charnues, comme dans les *Aloès*, mais elles sont susceptibles de résister cependant à la sécheresse, et c'est dans les contrées un peu désertiques du Mexique et du sud des États-Unis qu'on les rencontre.

Parmi les arbres les plus célèbres de la famille sont les Dragonniers ou *Dracæna*, qui ont un fruit bacciforme, comme les *Yucca* types, mais des sépales soudés. Leur nom vient de ce que leur suc rouge desséché fournit une poudre analogue au sang-dragon.

**Asparaginacées, Colchicacées.** — Dans les Asparaginacées, le fruit est une baie au lieu d'être une capsule, mais la tige reste basse ou souterraine. Ce groupe renferme l'*Asperge officinale* à fleurs unisexuées et hermaphrodites, dont les pousses, décolorées par la vie sous la terre, constituent un aliment très apprécié. Il y a des espèces exotiques, comme l'*Asperge plumeuse* ou celle de *Sprenger*, qui, à cause de la légèreté de leur appareil végétatif, sont utilisées pour orner les tables et les suspensions. Dans le même groupe se placent les Sceaux de Salomon ou *Polygonatum*, dont le rhizome à étranglements porte des cicatrices correspondant aux tiges aériennes successives (p. 24); le Muguet ou *Convallaire de mai*, à deux feuilles et à fleurs en grelot. Le Petit Houx ou *Ruscus* est un petit arbuste à *cladodes* piquants, c'est-à-dire à organes complexes, à la fois tige et feuille. Les *Aspidistra*, à feuillage résistant, servent à orner les appartements; leurs fleurs, en urne, sont au ras du sol.

Les *Smilacées* forment un groupe très voisin, toujours à baies, mais à port grimpant par des vrilles-stipules.

Un groupe un peu aberrant est celui des *Colchicacées*, défini soit par le fruit, qui est une capsule septicide, soit par l'orientation extrorse des étamines, ces deux caractères étant réunis ou séparés. On doit mentionner la *Colchique d'automne*, dont les grandes fleurs violettes sortent solitaires du sol; ce n'est qu'au printemps, longtemps après la disparition des fleurs, que le feuillage sort de terre. Les *Sansevières*, à ovaire demi-infère, sont des plantes textiles.

Les *Pontédériacées* comprennent de jolies plantes aquatiques, les *Eichhornies*. Les *Alismacées* sont aussi des plantes d'eau très répandues, comme la *Sagittaire* ou *Fléchère*. Les *Flûteaux* ou *Alisma* sont voisins, ainsi que les *Butomes à ombelle* dont les fleurs sont roses. Quant aux *Commelynacées*, elles renferment des types, tels que les *Ephémérines* ou *Tradescanties*; ce sont des herbes vivaces à fleurs en fausse ombelle.



Cl. Diguët.

Yucca filifère (Mexique).



Cl. F. Faideau.

Sceau de Salomon fleuri.






# BROMÉLIACÉES, LILIACÉES, IRIDÉES, ETC.

*Broméliacées* : 1. Billbergia. — 2. Tillandsia. — 3. Vriesia. — *Settamtées* : 4. Stréltzia. — 5. Marantá. — 6. Canna. — *Iridées* : 7. Glaïeul. — 8. Iris germanique. 9. Iris de Kæmpfer. — 10. Crocus. — 11. Freesia. — 12. Ixia. — 13. Tigridia. — *Amaryllidées* : 14. Amaryllis (*Hippeastrum*) [hybride]. — 15. Narcisse des poètes. 16. Narcisse faux Narcisse. — 17. Clivia. — *Liliacées* : 18. Tulipe des fleuristes. — 19. Tulipe perroquet. — 20. Funkia. — 21. Scille de Sibérie. — 22. Fritillaire. 23. Lis soufré (*L. sulphureum*). — 24. Lis tigré (*L. tigrinum*). — 25. Lis brillant (*L. speciosum*). — 26. Agapanthe. — 27. Muscari. — 28. Jacinthe. — 29. Tritome.









Jardin japonais avec Iris en fleurs aux environs de Tokio.

## LES IRIDINEES

Les Iridinées sont des Monocotylédones à ovaire infère, comprenant les familles suivantes :

Fleurs régulières.	Albumen charnu.	6 étamines intorses.	Hermaphrodites.	<i>Amaryllidacées.</i>
		Unisexuées.		<i>Dioscoréacées.</i>
		3 étamines extrorses.		<i>Iridocées.</i>
Fleurs zygomorphes.	Albumen amylacé.			<i>Broméliacées.</i>
	Graine sans albumen.			<i>Hydrocharidées.</i>
	Graine à albumen amylacé.			<i>Scitaminacées.</i>
	Graine sans albumen.			<i>Orchidées.</i>

**Amaryllidacées.** — Cette famille présente de grandes homologues avec celle des Liliacées, dont elle diffère surtout par l'ovaire infère. Il y a un parallélisme complet entre les deux groupes, se manifestant aussi bien dans l'appareil végétatif que dans l'organisation florale; on y trouve des types à bulbes, à rhizome, à tiges ligneuses, ainsi que des plantes charnues rappelant, par leur port, tout à fait les Aloès, enfin quelques espèces grimpanes. Quant à la constitution florale, il y a un périanthe pétaoloïde de deux verticilles de trois pièces, six étamines, un pistil à trois carpelles et un ovaire à trois loges à placentation axile; quant au fruit, il est presque toujours une capsule loculicide, rarement une baie charnue.

Les Amaryllidacées à bulbes peuvent nous servir à établir les ressemblances les plus accusées avec les Liliacées; la corolle cependant peut être pourvue de ce que l'on appelle une *coronule*; c'est ce qui arrive pour les *Narcisses*: cette coronule est une sorte de deuxième corolle qui double intérieurement la première, et qui est formée par un ensemble d'appendices des pétales, qui se soudent ensemble en un tube; ce tube est très court, en coupe, dans le *Narcisse Jonquille*, à fleurs jaunes; il est au contraire très développé dans le *Narcisse Faux-Narcisse* ou *Coucou*; parmi les fleurs blanches, le *Narcisse des poètes*, à 1-2 fleurs; le *Narcisse Tazette*, à 4-8 fleurs. Les *Hippéastres*, qui sont à tube court, présentent à la gorge une collerette d'écaillés plus ou moins distinctes, correspondant à la coronule, et sur laquelle s'insèrent en dedans les étamines. La coronule est un tube faisant corps avec l'androcée chez les *Hymenocallis* (fig. 183), dont les grandes fleurs blanches sont en ombelle.

Les *Crinum* sont cultivés aussi pour la beauté de leurs fleurs odorantes.

La coronule fait au contraire défaut dans un certain nombre d'autres Amaryllidacées à bulbes. Dans les *Hæmanthus*, par exemple, les fleurs sont groupées en une grosse ombelle en forme de boule, où l'on aperçoit de nombreuses fleurs d'aspect filamenteux, d'abord à cause des six filets des étamines saillants, rapprochés et

rouges, et ensuite à cause des six pièces du périanthe, très étroites et longues, surmontant un tube étroit et grêle. Les *Clivia*, connus souvent sous le nom d'*Imanthophylles*, très voisins des précédents, sont maintenant des plantes presque populaires; leurs fleurs, au nombre de douze à vingt, sont encore en ombelle, mais leur périanthe est large, tubuleux à la base, puis s'élargissant en entonnoir à segments distincts; la tige aérienne est aplatie; elle surmonte un bulbe imparfait passant au rhizome.

Les *Galanthes* (*Perce-neige*) sont rustiques et justifient leur nom par leur floraison précoce; ils ont un tube du périanthe très court, des sépales et pétales dissemblables.

Les *Agaves* sont des plantes américaines des pays très secs, comme le Mexique, où elles ont joué de tout temps et où elles jouent encore à l'heure actuelle un rôle capital. Elles présentent à la base une rosette de très grosses feuilles charnues, en forme de triangles très pointus, dentées au bord; au milieu de cette rosette s'élève au bout d'un temps, variable de cinq à cent ans, une hampe florale qui peut atteindre 10 à 12 mètres dans certaines grandes espèces (*A. américain*, de *Salman*). Les *Agaves* fournissent le mezcal ou alcool d'*Agave*, dont on fait des eaux-de-vie supérieures (surtout avec l'*A. de Salman*). Il y a une autre espèce importante, c'est celle qui fournit le Chanvre de Sisal (*A. rigide*, variété de *Sisal*), source de richesse du Yucatan. Signalons aussi le crin de Tampico, donné par différentes espèces (*A. hétéracanthe*, etc.).



Cl. Wehrli.

Floraison des Narcisses aux Avants (Vaud).





Narcisse Faux-Narcisse (Forêt de Sénart).



Perce-Neige dans le parc de Trianon.

Parmi les Amaryllidacées à rhizome, citons surtout la *Polianthe tubéreuse* ou Jasmin des Indes, plante du Mexique, à longue grappe sur un axe simple, à fleurs par deux à l'aisselle des bractées.

La petite famille des *Dioscoréacées*, très voisine, comprend des plantes volubiles, comme le *Tamier* de nos bois, les *Dioscorea* ou *Ignames* des régions chaudes. Le premier entre-nœud de la tige des Ignames se renfle en un tubercule pesant parfois 20 kilogrammes. Riches en féculé et en matière mucilagineuse, mais de saveur assez fade, ces tubercules font l'objet de cultures alimentaires en Chine et dans les régions tropicales.

**Iridacées.** — La famille des *Iridacées* est très voisine des Amaryllidacées; elle est caractérisée par un ovaire infère et trois étamines extrorses. Nous prendrons comme type pour notre étude l'*Iris germanique*, ou Iris Armes de France, que l'on rencontre dans tous les jardins. L'appareil végétatif se compose d'abord d'un gros rhizome horizontal présentant une série d'étranglements plus ou moins accusés, les racines à la face inférieure; il se termine à son extrémité la plus jeune par un bourgeon redressé, recouvert de grandes feuilles vertes; ces feuilles sont sur deux rangs, distiques, et même équitantes, c'est-à-dire s'emboîtant les unes dans les autres, se recouvrant par leurs gaines; elles sont en forme de sabre, aplaties sur le dos. La tige florale a quatre à cinq fleurs bleu ou lilas foncé (fig. 184); les trois sépales bleu violet brillant sont réfléchis en dehors, à ongle veiné de brun, à barbes d'un jaune vif en dessus; les trois styles élargis ressemblent aux trois pétales, mais sont plus petits; le fruit est une capsule loculicide, les graines sont anguleuses. En dehors de l'*Iris germanique*, nous nous bornons à signaler l'*Iris de Kämpfer*, qui est d'origine japonaise; c'est une espèce presque aquatique. Un troisième groupe d'*Iris* est formé par les bulbeux ou *Xiphion*, dont les sépales ont un ongle très long et divergent en coin, et un limbe divisé en apparence en trois parties, par suite de l'accolement des styles échancrés, dans l'*Iris réticulé*, de l'Asie Mineure et du Caucase.

Le style élargi en lame dans le genre *Iris* porte les stigmates sur sa face inférieure, à une distance notable de la pointe; il n'en est pas ainsi dans les *Tigridia*, pour lesquels le stigmate est à la pointe. La fleur de tigre ou *Tigridia-œil de paon* (fig. 185), du Mexique, a des sépales largement ovales,

étalés, non soudés à la base, maculés de pourpre; les pétales sont jaunes, tachetés de pourpre; les filets des étamines sont soudés en un tube au travers duquel passe le style.

Dans le genre *Ixia*, la spathe ne comprend plus qu'une fleur, l'épi est simple ou rameux, le périanthe étalé sans tube; la couleur des fleurs dans l'*Ixia maculé* est un mélange de jaune, de pourpre et de blanc.

Dans les *Glaïeuls*, les fleurs sont nettement irrégulières, à périanthe courbé. Ce sont des plantes à bulbes aplatis, solides, entourés de plusieurs tuniques fibreuses. Le périanthe est plus grêle, droit, bien que zygomorphe dans les *Tritonia* ou *Montbretia*, qui sont fréquemment employés dans l'ornementation des jardins. Ce sont des plantes bulbeuses susceptibles de prospérer magnifiquement en plein air pendant la belle saison.

Dans un dernier genre, celui des *Freesia*, qui n'ont toujours qu'une seule fleur par spathe, les branches du style sont deux fois divisées. Dans le *Freesia réfracté*, les grappes sont simples, à un petit nombre de fleurs d'un côté; le pédoncule floral présente la curieuse propriété de se courber brusquement à angle droit à l'endroit de l'insertion des premières fleurs. C'est une plante du Cap qu'on cultive en serre froide, qui est précieuse par sa floraison précoce et utilisée surtout pour la fleur coupée.

Les *Crocus* ou *Safrans* forment le type d'une dernière tribu caractérisée par l'absence de tige, par une fleur unique le plus ordinairement ou plusieurs, axillaires autour de la fleur terminale. Ce sont de très jolies plantes à bulbes solides, charnus; les feuilles sont étroites, linéaires, paraissant en même temps que les fleurs; le périanthe est en entonnoir et sort de terre; il est à tube très long et grêle, à six divisions dressées d'abord, puis étalées; les trois étamines sont insérées à la gorge du périanthe, souvent incluses, à filets courts; le style est à trois branches, vivement colorées, et ce sont elles qui constituent la matière colorante que l'on en extrait et qui est connue sous le nom de safran. Il faut 140 000 styles pour avoir 1 kilogramme de safran, d'une valeur de 70 francs. Les bulbes s'importent de Hollande à l'automne en grande quantité; on les plante à 3 centimètres de profondeur. Ils fleurissent dès le mois de mars. Il y a aussi des espèces automnales, notamment le *Crocus comestible*, dont les fleurs sont violettes, la gorge barbuée, les feuilles ciliées; le *Crocus cancellatus* est aussi mangé en Syrie.



Fig. 183. — Hymenocallis.



Cl. F. Faideau.

Bourgeon floral d'un Agave, près de Tonton.





Agaves en fleurs (Côte d'Azur).



Floraison de Crocus dans un parc de Londres.

**Broméliacées.**— Les *Broméliacées* sont des herbes, en général épiphytes, de l'Amérique tropicale et subtropicale, qui jouent un rôle assez important dans les cultures de serre. Leur tige reste, en général, courte et épaisse; elle ne s'allonge qu'au moment de la production de l'inflorescence; les feuilles sont rassemblées en rosettes à la base de la tige; elles sont charnues, en gouttière, et l'eau de pluie est susceptible de s'y accumuler comme en de véritables réservoirs. Certaines espèces sont destinées à vivre sur la couronne des arbres, comme les *Tillandsies usnéoides*, dont l'appareil végétatif se réduit à des feuilles qui jouent, pour ainsi dire, tous les rôles d'ordinaire dévolus aux racines et aux tiges.

Toutes les *Broméliacées* ne sont pas épiphytes: il y a un certain nombre de types terrestres comme les Ananas, les *Pitcairniées*, certains Karatas. Dans les Karatas, les feuilles du centre de la rosette se colorent souvent d'une manière vive et font ainsi passage aux bractées florales, pièces qui jouent dans cette famille un rôle important par leur taille et la beauté de leur coloris.

Les fleurs sont en général construites sur le type trois, c'est-à-dire à trois sépales en général courts; la corolle est formée de trois pétales soudés ou libres, six étamines et trois carpelles soudés en un ovaire infère (ou semi-infère dans les *Pitcairniées*), à trois loges, à placentation axile. Le fruit est une baie parfois comestible, souvent colorée d'une manière vive; ailleurs le fruit est une capsule septicide, comme dans la *Dyckie*, ou loculicide, comme dans les *Puya*. Dans les Ananas, toutes les baies se soudent à l'axe et aux bractées, et c'est l'ensemble qui constitue un fruit délicieux surmonté d'un toupet de feuilles stériles.

La variation du fruit permet de distinguer deux groupes dans les *Broméliacées*: celles à baies et celles à capsules, subdivisées en trois tribus: *Broméliées*, *Pitcairniées* et *Tillandsiées*.

Les *Broméliées* comprennent les *Karatas* et les *Nidulaires* dont les feuilles en rosette rappellent un nid, et dont les pétales sont soudés en tube. Les pétales sont au contraire libres dans tous les autres genres de *Broméliées*, notamment dans les *Cryptanthes*, qui ont, en outre, le calice gamosépale. C'est encore un genre curieux formé d'une rosette de feuilles s'étalant, dures, souvent épineuses, ondulées, écailleuses, rayées et ornées de panachures diverses qui leur donnent un aspect assez particulier.

Dans les *Ananas*, le calice est dialysépale, ce qui différencie tout de suite ce genre du précédent. Il a d'ailleurs des caractères très spéciaux qui ne permettent pas de le confondre avec aucune autre *Broméliacée*. Ces plantes vivaces débutent par une rosette de feuilles étroites, coriaces, en sabre, épineuses le plus souvent, parfois panachées; la hampe florale apparaît au milieu et porte un épi serré

et les fruits mentionnés plus haut. La plante produit à sa base des drageons ou œilletons quand la fructification est prochaine; une fois le fruit coupé, les œilletons se développent et on les laisse sur le pied mère jusqu'à ce qu'ils aient de bonnes dimensions, puis on les détache alors et on les empote. On peut également multiplier la plante en enterrant la couronne qui surmonte le fruit. L'Ananas est une plante, originaire de l'Amérique du Sud, dont la culture s'est répandue partout dans les tropiques; c'est une espèce exclusivement tropicale.

Dans les *Billbergia* et les *Echmea*, qui ont le calice dialysépale comme dans les Ananas, l'inflorescence est lâche, en panicle, ou se condense en épi, mais sans jamais présenter la coalescence des fruits caractéristique du genre précédent.

La seconde tribu des *Broméliacées* est celle des *Pitcairniées*, dont le fruit est capsulaire et dont l'ovaire est seulement à moitié infère. Elle est surtout caractérisée par le grand genre *Pitcairnia*, qui renferme de très nombreuses espèces, les unes à fleurs en tête capituliformes, dites *Cephalopitcairnia*; les autres à grappes de fleurs ordinairement rouges, à graines avec des appendices à chaque extrémité. On en distingue des types nombreux, d'après les feuilles.

Enfin, dans les *Tillandsiées*, l'ovaire est entièrement supère, les feuilles sont entières. C'est là un groupe important qui renferme plusieurs genres dans les cultures, parmi lesquels on doit citer les *Caraguata* et *Guzmannia*, à corolle en tube, les premiers à inflorescence en tête ou pyramidale, les secondes à épis simples. Mais ce sont surtout les deux genres *Vriesea* et *Tillandsia* qui jouent un rôle important dans les serres par la multiplicité des types qu'on y

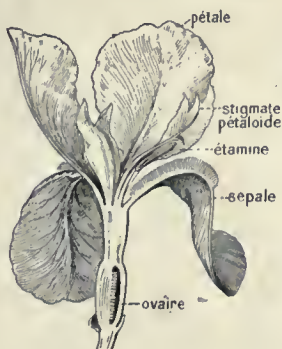


Fig. 184. — Coupe longitudinale de la fleur d'Iris.



Fig. 185. Tigridie en floraison.



Nidulaire remarquable.





Une plantation d'Ananas aux îles Hawaï.

Cl. Faber.

rencontre. Dans les deux cas, le calice et la corolle sont formés de pièces libres; il y a deux écailles à la base de la corolle des *Vriesea*; elles manquent dans les *Tillandsia*. Parmi les plus beaux *Tillandsia*, on peut citer notamment le *Tillandsia de Linden* qui est une plante merveilleuse par l'opposition des fleurs bleues, grandes, qui apparaissent au milieu des bractées roses. Les *Schlumbergeria*, de l'Amérique du Sud, sont aussi de superbes plantes.

**Hydrocharidées.** — Les *Hydrocharidées* forment une petite famille de plantes aquatiques, qui sont, dans l'ordre des Iridinées, ce que sont les *Alismacées* dans celui des Lilliniées, les *Naiadacées* dans celui des Graminidées. Les fleurs, régulières et du type trois, sont enveloppées par une spathe; l'ovaire est à une loge; le fruit est une baie. Cette famille renferme quelques plantes marines (*Thalassia*), mais la plupart sont d'eau douce, comme la fameuse *Vallisneria spiralee* (p. 71), la Morène ou *Hydrocharis* des grenouilles (*H. Morsus ranæ*), aux petites fleurs blanches, abondantes en été dans les fossés; le *Stratiotes faux Aloès*, dont les feuilles sont raides et à dents aiguës (Voir PLANCHE EN COULEURS). L'*Elodea du Canada* est arrivée, dit-on, d'Amérique en Irlande en 1836, attachée sans doute à la coque d'un navire. En 1846, elle est en Écosse; en 1860, en Belgique; en 1867, elle remonte les eaux courantes de toute la France; en 1879, elle atteint Cracovie, ayant ainsi conquis toute l'Europe. C'est une plante submergée, à feuilles très finement denticulées et à fleurs d'un blanc rosé.



Æchmées sur un tronc de fougère.



Tillandsia sur les branches d'un Chêne.

**Scitaminacées.** — Musées. Prenons comme type des Scitaminacées le *Banancier* ou *Musa*. Nous connaissons ces plantes par le *Banancier Ensete*, que l'on voit figurer souvent dans les jardins; la tige, qui est surtout formée par la juxtaposition des gaines des feuilles, atteint 1 mètre de haut, mais dans les contrées tropicales cette plante peut avoir une hauteur de 6 à 7 mètres et la grosseur d'un homme; à la partie supérieure de la tige, il existe un certain nombre de grandes feuilles pouvant atteindre, dans les conditions les plus favorables, 4 à 6 mètres de long et 1 mètre de large; malheureusement, sous l'influence du vent, le limbe se déchire perpendiculairement à la grosse nervure et la feuille, primitivement simple, se fend en un certain nombre de lobes; on doit donc l'employer, dans les jardins paysagers, dans les positions abritées du vent. L'espèce la plus importante est le *Banancier des sages* ou *du paradis*. L'inflorescence est un gros régime arqué, s'infléchissant vers le bas; il est couvert de bractées disposées en spirale et portant à leur aisselle plusieurs fleurs hermaphrodites régulières. Chacune de ces fleurs présente un péricarpe composé de cinq pièces soudées entre elles, soit trois sépales et deux pétales, réunis en un tube qui est fendu à sa partie supérieure; à l'opposite de ce tube se trouve le troisième pétale, qui est libre. L'androcée se compose de cinq étamines seulement, la sixième étant absente ou réduite à un staminode; l'ovaire, qui est infère, est à trois loges, à placentation axile. A la maturité, le fruit est une grande baie oblongue, de section triangulaire, remplie d'une pulpe charnue où sont rangées, dans les plantes sauvages, les graines noires globuleuses. Normalement la plante cultivée est dépourvue de graines; elle ne peut donc pas être reproduite par des semis et c'est par les rejets qui se forment à la base du tronc que la plante se multiplie. Les fruits du *Banancier des sages* sont consommés crus: ce sont les bananes; ceux de la variété *paradisea* sont, au contraire, consommés cuits. L'importance de ces plantes est considérable pour l'alimentation des populations tropicales. La quantité d'aliment que peut produire une plante est énorme, un régime pouvant peser de 15 à 60 kilogrammes. Boussingault assure avoir vu un hectare de Bananiers rapporter 150 000 kilogrammes de fruits; en général cependant la récolte ne dépasse pas 50 000 à 70 000 kilogrammes. Mangé cuit, le fruit du *Musa paradisea* est féculent; on peut en obtenir une farine qui est connue sous le nom de *conquintay*, aliment pour les enfants et les malades. Dans les Antilles, la culture du

*Banancier* se fait surtout pour les fruits et cette entreprise agricole a pris un énorme développement. Citons enfin le *Musa textile*, qui donne le chanvre de Manille.

Les *Musa* constituent dans la famille des Scitaminacées le type le plus perfectionné, caractérisé par l'existence de cinq étamines fertiles et par l'albumen amylicé de la graine. Dans le voisinage, on signale le *Ravenala* et l'*Heliconia*. Le *Ravenala de Madagascar* constitue ce que l'on appelle vulgairement l'Arbre du voyageur, parce qu'il offrirait, par l'eau qui s'accumule à la base de ses feuilles, une ressource aux gens altérés; mais il pousse généralement dans les endroits humides, ce qui diminue son utilité. Ses feuilles servent à faire des cuillers, des coupes, des nattes, etc.; elles sont distiques sur deux rangées, ce qui contribue à donner à cette plante un aspect très spécial. Cette disposition distique se retrouve dans les *Strelitzia*, qui sont cultivés dans les serres. Les *Heliconia* n'ont qu'une graine dans le fruit; les feuilles ont un long pétiole.

**Zingibérées.** Les Scitaminacées ont





Tillandsia de Bentham.



Tillandsia de Linden avec fleurs.



Régime de bananes sur la plante.

été divisées en trois tribus : celle des Musées, dont nous venons de parler, puis celles des Zingibérées et des Marantées. Les *Zingibérées*, qui ont une seule étamine à leur fleur, renferment le *Gingembre officinal*, produit pharmaceutique et alimentaire bien connu. On distingue le gingembre blanc et le gris ; le premier est le rhizome dépouillé de son écorce. Le *Gingembre Mioga*, originaire du Japon, est très utilisé dans ce pays : on y mange les jeunes tiges et les jeunes inflorescences ; les fibres servent à faire des cordes. Les *Cardamomes* (*Elettaria Cardamomes*) sont voisines ; les graines sont utilisées comme poivre ou girofle. Dans l'*Amome Melegueta*, les graines ont le même emploi ; le connectif est aussi sans prolongement, mais il est élargi, ce qui n'est pas le cas dans les *Cardamomes*.

Une autre Zingibérée intéressante est le *Curcuma long*, dont le rhizome arrondi, ovoïde, avec de nombreuses racines, est plus épais et plus court que celui du Gingembre ; ce rhizome est riche en amidon ; il fournit l'*arrow-root* de l'Inde orientale, le tichir ou tikhur ; on l'ajoute au chocolat et au cacao comme condiment. Il donne également une matière colorante jaune qui sert à colorer le papier, le bois, le cuir, le tussah.

Chez les *Kæmpferia*, le connectif de l'étamine est à prolongement vers le haut, tandis que dans les *Curcuma* il se prolonge vers le bas. On cultive le *Kæmpferia Galanga*, que l'on emploie comme médicament et comme parfum.

Les *Marantées* ou *Cannées* constituent le troisième groupe de Scitaminacées, caractérisé par l'existence seulement d'une moitié d'étamine, le reste de l'organe étant pétalé. La fleur du *Canna* ou *Balisier* est à trois sépales, trois pétales soudés en tube à la

base à six pièces internes pétaloïdes, trois staminodes externes correspondant à trois étamines transformées ; un labelle, grande lame correspondant au verticille interne, puis l'étamine à moitié pétalisée ; enfin le stigmate lui-même se transforme en une lame colorée. Les plantes de ce genre ont été l'objet d'une culture très intense de la part des horticulteurs. Citons notamment le *Canna d'Anné*, hybride du *C.* de l'Inde et du *C.* du Népal. En dehors des espèces ornementales, il y en a d'alimentaires : le *Canna comestible* ou *capacho toment* (tous les mois, à cause de sa fécondité) est un aliment féculent ; un rhizome peut peser jusqu'à 22 kilogrammes ; le *C. cocciné*, le *C. de l'Inde*, sont utilisés en Afrique.

Il y a dans le groupe des Cannées une autre plante alimentaire plus importante encore. C'est celle qui fournit l'*arrow-root* du commerce, l'*amylum Marantæ*, le *salep* des Indes occidentales ; c'est le *Maranta arundinacé*, espèce cultivée dans les régions tropicales pour son rhizome qui contient de la fécule blanche, de digestion facile, employée par les personnes délicates et dans les maladies des enfants notamment. Les rhizomes sont comprimés, charnus ; la tige aérienne a 2 à 3 mètres de haut, les feuilles inférieures sont réduites à des gaines, les supérieures sont à long pétiole, à limbe ovale arrondi à la base, aigu au sommet ; les fleurs sont blanches, en cyme terminale lâche, bipare ; le fruit est à une seule loge ; il n'y a pas cinq staminodes comme dans le *Canna*, mais deux staminodes latéraux. On cultive dans les serres un certain nombre d'espèces de ce genre, qui sont ornementales par leurs feuilles tachetées. On peut citer encore les *Phrynium* et les *Calathea*, et, parmi les espèces de serre chaude, les *Thalia dealbata*, qui sont de belles plantes aquatiques.



Ravenala et sa fleur.



Strelitzia de la Reine.



Balisier ou Canne d'Inde.





Colonie d'Orchis pourpres, en forêt de Carnelle.



Fabrication des boîtes pour l'exportation des Orchidées, à Madagascar.

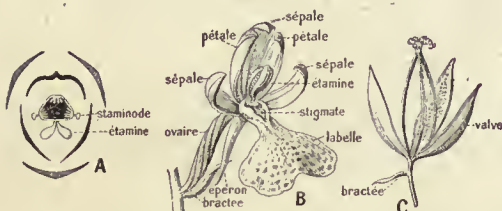


Fig. 186. — Fleur d'Orchidée.

A, Diagramme d'une fleur ; B, Ensemble d'une fleur ;  
C, Mode d'ouverture du fruit.

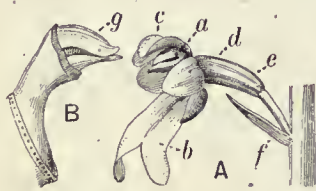


Fig. 187. — Néottie.

A, Fleur : a, Gynostème ; b, Labelle ;  
c, Sépale ; d, Pétales latéraux ;  
e, Ovaire ; f, Bractée ; B, g, Anthère.

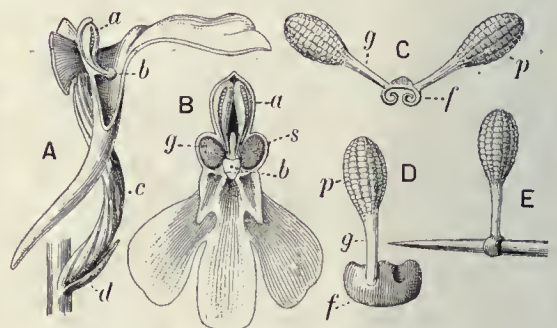


Fig. 188. — Gynostème d'un Orchis.

A, Fleur d'Orchis mâle coupée en long (sépalés et pétales latéraux coupés) ; B, Face antérieure d'une fleur d'Orchis pyramidal ; C, Sa pollinifère ; D, La même, avec une seule pollinifère ; E, Pollinifère fixée sur un stylet par contraction du disque. — a, Anthère ; b, Rostellum ; c, Ovaire tordu ; d, Bractée ; e, Éperon ; f, Disque adhésif déjà contracté ; g, Caudicule ; p, Pollinifère ; s, Stigmate.

**LES ORCHIDÉES**

**Organisation.** — Parmi les merveilles du règne végétal, les Orchidées tiennent le premier rang ; la grandeur de leurs fleurs, leurs brillants coloris, leurs parfums enivrants, séduisent tous ceux qui les examinent ; leur aspect étrange frappe tout d'abord, car ce sont des plantes de petite taille, malgré la grande dimension des organes floraux ; leurs tiges, souvent bulbeuses, leurs feuilles épaisses et rigides, leurs racines aériennes argentées éveillent tout de suite notre attention et nous apprennent que nous n'avons pas affaire à des plantes ordinaires. Nous ne nous doutons pas de ces singularités quand nous étudions les Orchidées indigènes, beaucoup moins brillantes, que nous rencontrons d'ordinaire dans les prés humides et dans les bois sombres.

En déterrânt un Orchis indigène, nous trouvons deux tubercules à sa base, souvent ovoïdes, parfois palmés ; l'un d'eux est jeune, gonflé de matière nutritive ; l'autre est ridé, brunâtre, en voie de résorption ; ce dernier, en effet, a servi à nourrir la pousse florale qui s'épanouit au moment où nous récoltons la plante en fleurs. Les palmures qui existent parfois dans les tubercules indiquent exactement son origine : c'est un faisceau de racines ou un cas de fasciation dans les organes radiculaires, mais il semble que cette anomalie des organes souterrains soit en relation avec la présence d'un Champignon dans les racines, bien que cependant les filaments de l'endophyte n'existent pas dans les tubercules. Lorsqu'à l'automne un seul tubercule subsiste à la suite de la décomposition du plus ancien et que des racines ordinaires simples, non fasciées, sortent pour nourrir la plante, elles sont rapidement envahies dans leur écorce par un endophyte qui existe dans le sol. La présence de cet être étranger a des conséquences sur l'évolution du jeune bourgeon prêt à se développer ; il est probable que le Champignon produit des toxines qui agissent à distance, car elles amènent la tuméfaction des bourgeons et la formation de cette tumeur qu'est le tubercule, constitué de racines fasciées (p. 59).

Ces quelques mots suffisent pour montrer que l'Orchis est une plante assez singulière ; nous aurons une confirmation de cette opinion en examinant la fleur. La hampe florale est portée à l'extrémité de la tige feuillée, dont les feuilles élargies, dépourvues de pétiole, sont souvent maculées.

La fleur (fig. 186) naît à l'aisselle d'une bractée plus ou moins développée ; elle a un ovaire infère, surmonté d'un périnthe formé de six pièces : trois sépales et trois pétales. Le sépale médian et les deux pétales latéraux sont rapprochés à la partie supérieure, de

façon à constituer un casque qui s'oppose à la partie inférieure, composée de deux sépales latéraux et d'un pétale médian ; ce dernier prend un grand développement et porte le nom de *labelle*. C'est ce labelle qui, par son amplitude, par la variété de ses formes, par la richesse de ses teintes, contribue à rendre les Orchidées si remarquables. Dans l'Orchis, il est découpé d'ordinaire en avant et présente en dessous un éperon où s'accumule du nectar, que viennent chercher les insectes, qui en sont friands (fig. 188). La partie mâle de la fleur se compose d'une seule étamine qui est sous le casque et qui se fend longitudinalement pour mettre en liberté deux masses polliniques



Néottie nid d'oiseau (fleur).

liées, par une sorte d'appendice appelé *caudicule*, à une masse gélatineuse renfermée dans une petite bourse placée en avant. C'est cette pelote gélatineuse qui s'attache au corps de l'insecte et qui sert à la fécondation croisée (p. 61). Cette étamine est soudée au style, de façon à faire un organe hermaphrodite que l'on appelle un *gynostème*. L'ovaire est à une seule loge et pourvu de trois placentas pariétaux ; il porte un très grand nombre d'ovules, tellement petits qu'on les a comparés à de la sciure de bois ; les graines qui se développent après la fécondation, au bout d'un temps assez prolongé, de plusieurs semaines dans les Orchidées indigènes, mais de plusieurs mois pour les Orchidées exotiques cultivées dans nos serres, ne sont d'ailleurs guère plus grosses que les ovules eux-mêmes ; elles renferment un embryon extrêmement



petit, indifférencié, c'est-à-dire ne présentant ni radicule, ni tigelle, ni cotylédons; il est orné simplement de cellules semblables, toujours dépourvues de Champignons. Le fruit est une capsule qui s'ouvre par six fentes : trois valves restant réunies aux deux extrémités, les trois autres devenant libres à leur partie supérieure (fig. 186, C).

Nous avons insisté sur la présence du Champignon dans les racines et son absence dans la graine; c'est que la présence de cet endophyte, qui est d'ailleurs localisé dans les organes souterrains, joue un rôle capital dans la vie de l'Orchidée, et la germination de la graine ne peut avoir lieu sans que son invasion se produise.

A côté de l'Orchis que nous venons de décrire, il existe parmi les Orchidées indigènes un type très différent, c'est la *Néottie nid d'oiseau*. C'est une plante non colorée en vert, d'un blanc ocracé, qui ne donne jamais de feuilles vertes, car ces organes sont réduits à des écailles blanchâtres; elle habite dans les régions sombres des forêts et ses parties souterraines sont formées de racines serrées les unes contre les autres, restant courtes, se ramifiant à leur extrémité en dichotomies répétées, de manière que l'ensemble a l'aspect d'un nid (p. 59).

Pour ces plantes, la vie en symbiose avec le Champignon est encore plus nécessaire, car la nutrition aux dépens de l'anhydride carbonique de l'air n'a pas lieu. Dans ce groupe, les pollinies sont formées de pollen pulvérulent : c'est ce qui arrive d'ailleurs aussi chez l'Orchis; la pollinie n'a pas ici de pédicelle et c'est par le sommet de l'anthère qu'elle s'attache aux corps étrangers (fig. 187).

**Culture des Orchidées épiphytes.** — Dans la plupart des Orchidées des régions tropicales, le pollen reste agrégé en masses cireuses dont tous les grains sont fortement adhérents entre eux. Le mode d'existence est en outre différent; ce sont presque toujours des plantes épiphytes, vivant sur les arbres et qu'on doit cultiver d'une manière très particulière, en harmonie avec leurs conditions naturelles d'existence. Nos cultures sont approvisionnées de ces plantes par les introductions nouvelles des explorateurs, par les envois des grands établissements horticoles des régions chaudes, Java, Brésil, Madagascar, etc.; enfin par les plants obtenus de semis en serre. Les Orchidées épiphytes peuvent être suspendues à des morceaux de bois, à des troncs de Fougères en les attachant à l'aide d'un fil de laiton et en insinuant dans les anfractuosités qui existent entre la plante et le support du Sphagnum haché et



Repiquage des jeunes Orchidées exotiques.

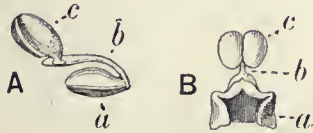


Fig. 189. — Gynostème de Vanda. A, Pollinaire vu de profil; B, vu de face. — a, Masse adhésive; b, Stylet; c, Pollinie.

de pots, cassés de manière à assurer le drainage; on recouvre d'une couche mince de Sphagnum, puis on met les plantes que l'on attache à un support et l'on entoure les racines du compost ordinaire, formé d'un mélange, haché à parties égales, de Sphagnum et de racines de Polypodes; la surface du pot est ensuite recouverte supérieurement par des têtes de Sphagnum, dont la décoloration indique la nécessité de l'arrosage. Les pots ainsi préparés sont placés sur des tablettes ou des étagères à claire-voie, de manière que toujours l'eau qui sort du pot, par le trou inférieur, puisse s'écouler; on met d'ailleurs souvent les récipients sur d'autres pots vides et renversés. On voit quelles précautions minutieuses on a été obligé de prendre pour simuler, dans nos serres, la vie épiphyte à laquelle les Orchidées sont habituées dans les régions chaudes.

Il y a lieu de distinguer deux groupes parmi ces plantes aériennes : les Vandées et les Epidendrées. Les premières ont des pollinies cireuses attachées sur un long stylet à une glande gélatineuse qui adhère d'une manière très forte au corps des insectes; en outre, leur inflorescence est toujours latérale; dans les secondes, les masses polliniques cireuses sont dépourvues toujours de glandes, fréquemment le caudicule manque; enfin, leur inflorescence est presque toujours développée à l'extrémité de la tige.

**Vandées.** — Deux aspects très distincts de l'appareil végétatif peuvent s'observer dans les Vandées. La tige reste cylindrique, dressée, simple, avec deux rangées de feuilles insérées à droite et à gauche, et elle s'accroît par son extrémité d'une manière continue, portant de côté des pédoncules floraux, nés à l'aisselle des feuilles : c'est le cas des Sarcanthées; ailleurs, la tige se renfle en pseudobulbe formé d'un ou plusieurs entre-nœuds et l'accroissement de la plante se fait par un sympode qui rampe à la surface du substratum nourricier : c'est le cas des Oncidiées, etc.

Le groupe des Sarcanthées (fig. 190) est illustré par une série de genres remarquables de serre chaude, tels que les *Angræcum*, à fleurs en général grandes et surtout pourvues d'un très long éperon, qui peut atteindre, dans le fameux *Angræcum d'un pied* et



Orchidée épiphyte (*Angræcum*)



Vanda tricolore.



Fig. 190. — Sarcanthe. a, Fleur.



Fig. 191. — Saccolabe. A, Fleur.





Aspasia panachée.



Brassia verrucosa.



Dendrobium coccineum.

de Madagascar, jusqu'à 45 centimètres; les *Aérides*, à éperon beaucoup plus court et courbé en avant, ont une grappe un peu plus serrée; la grappe devient tout à fait dense dans les *Saccolabes* (fig. 191), mais les fleurs, par contre, deviennent plus petites et sont dépourvues d'éperon; il en est de même des *Vanda*, dont les fleurs sont en général plus grandes, plus espacées, formant une sorte de grappe assez lâche. Les *Phalenopsis* appartiennent au même groupe et leur corps floral a été comparé à un insecte; c'est le labelle qui est surtout de forme compliquée, avec des lobes latéraux, largement dilatés en palettes ovales, relevées sur les côtés; le lobe terminal est en forme d'ancre, avec deux cornes à sa base, se rétrécissant vers la pointe, qui se termine quelquefois par deux filaments tordus en spirale. Toutes ces plantes se développent dans les régions asiatiques et malaises et dans l'archipel de la Sonde.

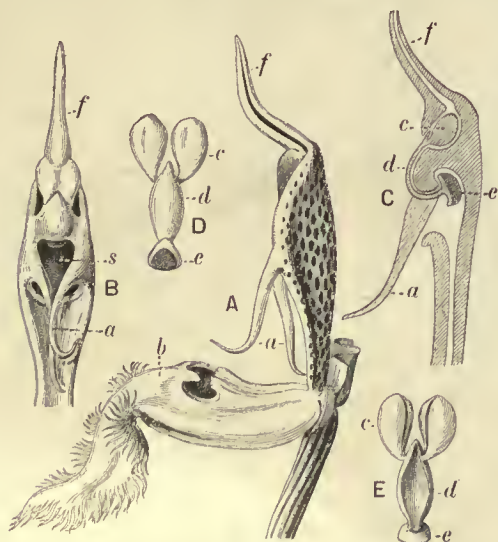
Le groupe des *Oncidiées* est, au contraire, surtout américain. Il est rendu populaire par les *Odontoglossum*, qui sont des plantes merveilleuses; l'*Odontoglossum crispum* notamment est l'objet d'une grande culture pour la fleur coupée, et l'exploitation des forêts des environs de Pacho, à 30 milles de Bogota (Colombie), où se trouve cette espèce, est faite d'une manière tout à fait intense par les indigènes ou peons, en très grand nombre, qui se livrent à cette chasse fructueuse; cette exploitation abusive ne tardera pas à faire disparaître cette parure de la forêt vierge. Les *Odontoglossum* ont, au point de vue cultural, cet avantage d'être des espèces le plus sou-

vent montagnardes qui s'accommodent d'une faible quantité

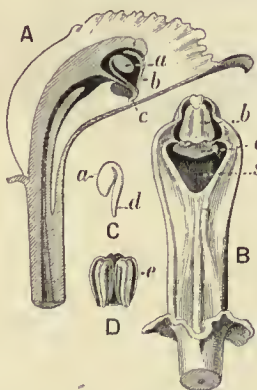
de chaleur et qui peuvent être placées dans la serre peu chauffée, même dans la serre froide. La forme de leur grand pétale est très caractéristique; leurs pétales et sépales sont étalés en étoile, mais leur labelle, qui est étalé dans sa partie terminale, présente une coudure à sa base; cette inflexion manque dans les *Oncidies* et les *Miltonies*, qui sont, au contraire, étalés dans un plan: les premiers ont un labelle contracté à la base; les seconds, au contraire, ayant ce grand pétale très élargi, échancré au sommet; la base ou disque du labelle est pourvue dans les *Oncidies* de crêtes, tubercules ou verrues qui manquent d'ordinaire dans les *Miltonies*. A côté se placent les *Cochlidia*, à pétales soudés à la colonne du gynostème à la base, et aussi les *Brassia*, ces derniers caractérisés par leurs sépales et pétales effilés, très étroits et très longs; les *Ada*, dont la fleur ne s'ouvre pas; les *Trichopilia*, dont le labelle est en forme de cornet. Dans tous ces types, les feuilles sont charnues, épaisses, solitaires ou par deux ou trois au sommet des pseudo-bulbes formés d'un seul entre-nœud.

Dans les autres Vandées, les feuilles deviennent plissées; elles sont moins épaisses que dans les genres précédents et parcourues par de nombreuses nervures presque parallèles. C'est là que se placent les *Zygopétales* à fleur étalée, à labelle élargi en éventail présentant à sa base un coussinet transversal; les *Huntleya*, superbes plantes de l'Amérique du Sud; les *Lycastes*, dont les trois sépales sont plus grands que les pétales et que le labelle; les *Anguloa*, dont la fleur globuleuse ne s'ouvre pas et rappelle celle d'une Tulipe. Dans les *Cymbidies*, le labelle a les lobes latéraux relevés en gouttière, le lobe terminal étant au contraire rabattu par le bas; ils ont d'ailleurs des pseudo-bulbes allongés, formés de plusieurs entre-nœuds, tandis que dans tous les genres précédents le pseudo-bulbe est à un entre-nœud; les *Eulophies* et *Lissochiles* à labelle pourvu d'un éperon, ces derniers ayant les pétales plus grands que les sépales. Citons, enfin, les *Maxillaria* à grandes feuilles solitaires, longuement pédonculées.

Un dernier type mérite d'être mentionné dans les Vandées à feuilles plissées: ce sont les *Stanhopées*, dont le labelle est charnu; ce sont certainement les plus étranges des *Orchidées*; c'est là que se rangent les *Stanhopes*, dont l'inflorescence pendante est formée de fleurs qui rappellent un

Fig. 192. — Gynoécium du *Cattleya*.

A, Fleur débarrassée du périgone, sauf le labelle; B, Colonne vue de face; C, Sa coupe longitudinale; D, E, Pollinaire, faces supérieure et inférieure. — a, Appendices tactiles; b, Labelle; c, Pollinie; d, Son pédicule; e, Disque adhésif; f, Pointe de l'anthere; s, Stigmate.

Fig. 193. — Gynoécium d'*Epidendrum* (*Cattleya*).

A, Coupe de la fleur; B, Colonne vue de face; C, Pollinaire; D, Anthère vue en dessous. — a, Pollinie; b, Anthère; c, Rosetum; d, Candicule; e, Sacs; s, Stigmate.

Fig. 194. — *Cattleya*.






# ORCHIDÉES

1. *Disa grandiflora*. — 2. *Cypripedium Sanderianum*. — 3. *Cypripedium Madame Engelhardt* (*C. insigne* Maulei  $\times$  *Spicerianum* = *C. x Lceanum*).  
4. *Cypripedium Rothschildianum*. — 5. *Vanda cærulea*. — 6. *Vanda Sanderiana*. — 7. *Odontoglossum grande*. — 8. *Odontoglossum crispum*. — 9. *Zygopetalum crinitum*. — 10. *Epidendrum vitellinum*. — 11. *Masdevallia Harriana*. — 12. *Lycaste Skinneri*. — 13. *Dendrobium nobile*. — 14. *Dendrobium Phalænopsis*.  
15. *Phalænopsis grandiflora*. — 16. *Oncidium Papilio*. — 17. *Cattleya citrina*. — 18. *Cattleya Trianae*. — 19. *Cattleya Dowiana*. — 20. *Lælia purpurata*. — 21. *Angræcum sesquipedale*. — 22. *Stanhopea Eucephala*. — 23. *Miltonia Phalænopsis*. — 24. *Maxillaria Sanderiana*. — 25. *Orchis purpurea*. — 26. *Cypripedium calceolus*.  
27. *Cephaianthera pallens*. — 28. *Serapias neglecta*. — 29. *Ophrys aranifera*.









Récolte de la Vanille, à la Guadeloupe.



Spiranthe d'automne.



Cl. F. Faideau.

Loroglosse à odeur de bouc.

oiseau qui plane; les *Catasetum* (fig. 192 et 194), dont le gynostème est pourvu de deux appendices filiformes qui fonctionnent comme des organes tactiles, de sorte qu'au moindre contact d'un corps étranger, d'un insecte, par exemple, qui vient visiter la fleur, le système pollinique est lancé à la façon d'un projectile qui s'attache comme de la glu à l'animal. Les *Acineta* ou Fleurs du Saint-Esprit sont de ce groupe : elles doivent ce nom à deux appendices du labelle qui ont été comparés aux deux ailes d'une colombe.

**Épidendrées.** — Dans les Épidendrées, les pollinies sont ou bien sessiles, sans caudicule ni glande adhésive, ou bien elles ont un caudicule, mais jamais de glande; l'inflorescence est d'ordinaire terminale. Parmi les plus remarquables représentants de ce groupe, on peut citer les *Épidendres*, qui sont les plus anciennement connus, et, du temps de Linné, presque toutes les Orchidées exotiques étaient appelées des Épidendres, parce qu'elles poussaient sur les arbres; mais les deux genres les plus remarquables du groupe sont surtout les *Cattleya* (fig. 193) et les *Lælia*; il n'y a pas de fleurs plus belles, et il n'y en a pas maintenant de plus connues, à cause de la splendeur du coloris et de leur grande taille. Dans ces deux genres, il y a des pétales particulièrement larges et un labelle en forme de cornet; ils peuvent, à cause de cette similitude d'aspect, être confondus l'un avec l'autre, mais ils se distinguent par la constitution de l'étamine : il n'y a que quatre pollinies dans les *Cattleya*, il y en a huit dans les *Lælia*. Ces plantes merveilleuses ont été croisées entre elles et les hybrides obtenus, que l'on appelle des *Lælio-Cattleya*, sont d'une grande beauté et se vendent parfois au poids de l'or. Dans les *Sophranitis*, qui sont très voisins, le cornet du labelle est plus accusé encore; mais tandis que les lobes latéraux étaient précédemment libres, ils deviennent ici connivents et masquent complètement le labelle.

Dans tous les types d'Épidendrées que nous venons de signaler, les inflorescences sont terminales et les feuilles pliées dans le bouton, de manière que les bords ne se recouvrent pas; il en est encore de même dans les *Thunia*, qui ont un port élancé et à pseudo-bulbes très allongés; leurs belles fleurs ont le labelle un peu en cornet, pourvu d'un éperon à la base. L'éperon manque chez les *Cælogyne*, qui ont, au contraire, des pseudo-bulbes.

L'inflorescence est latérale chez les *Phajus*, plantes terrestres ressemblant beaucoup aux *Thunia*, mais ici toutes les feuilles sont à la base et à nervures nombreuses, plissées; le labelle est libre, bien qu'entourant le gynostème. Dans les *Calanthe*, il est soudé à lui et l'éperon est assez allongé. Les *Chysis* sont, au contraire, dépourvus d'éperon, mais pourvus d'un menton, c'est-à-dire de deux sépales latéraux décourants sur le pied de la colonne. Les *Bletia*, très voisins, sont dépourvus de menton.



Fig. 196. — Cryptophoranthus.

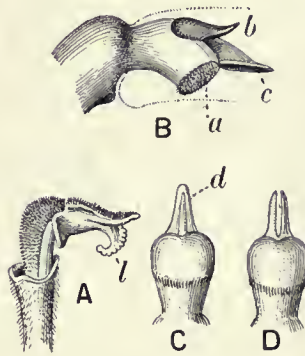


Fig. 195.

Gynostème d'un Spiranthe.

A, Gynostème; B, Vue latérale, périanthe enlevé et pointillé; C, Stigmate et rostellum vus par-devant; D, Les mêmes, moins le disque visqueux. — a, Stigmate; b, Anthère; c, Rostellum; d, Disque visqueux.

Bulbophyllinées comprennent des genres singuliers, comme les *Megaclinium*, à hampes florales aplaties sur le milieu desquelles apparaissent de petites fleurs; les *Cirrhopetalum*, dont l'inflorescence est une ombelle, et les *Bulbophyllum*, dont la hampe est cylindrique et les fleurs en épis ou solitaires. Chez quelques-unes de ces espèces, la mobilité du labelle et l'excitabilité de cils tactiles est très remarquable.

Enfin, un dernier groupe d'Épidendrées est celui des *Pleurothallidées*, qui ont des tiges filiformes, sans pseudo-bulbes et, dans la fleur, des sépales prédominants; c'est ce qui arrive, par exemple, dans les *Masdevallia*, où les trois sépales sont soudés en coupe à la base et s'effilent d'ordinaire en longs appendices, formant trois sortes de queues qui rendent ces fleurs très différentes de toutes les autres Orchidées; les pétales et le labelle sont petits et cachés dans le tube calycinal. Les *Cryptophoranthus* (fig. 196) ont trois sépales soudés à la pointe, laissant par conséquent sur les côtés deux fentes latérales.



Fig. 197. — Orchis tachetée.

**Néottiées.** — Les Néottiées et les Ophrydées, qui comprennent la plupart des Orchidées indigènes des pays froids, se distinguent des Vandées et des Épidendrées par leur pollen qui est pulvérulent, au lieu d'être formé de masses d'assez forte taille et de consistance cireuse. Ce groupe comprend surtout les *Sobralia*, qui ont l'aspect de *Cattleya*, avec une tige élevée, des feuilles plissées, mais qui





Orchis singe.



Ophrys mouche.



Cl. F. Faideau.

Groupe de Cypripèdes.

sont terrestres; les *Vanilles*, qui sont des plantes grimpantes, à labelle en cornet, que l'on cultive à la Réunion pour leurs fruits allongés. Enfin, c'est dans ce même groupe que se rangent ces jolies Orchidées délicates, exigeant en serre chaude la culture sous châssis, que l'on appelle les *Anectochilus*, les *Dossinia*, les *Hæmaria*, les *Macodes* : leur feuillage est d'une singulière beauté, velouté et parcouru de nervures d'or ou d'argent.

**Ophrydées.** — Les Ophrydées comprennent les Orchidées indigènes à pollen pulvérulent et *basitones*, le pollen s'attachant par un caudicule à la base de l'anthère; les unes ont des tubercules souterrains : tels sont les *Ophrys* et les *Orchis*, qui se distinguent l'un de l'autre par l'existence de deux bursicules pour contenir des glandes adhésives attachées à la masse pollinique dans le premier genre et d'une seule petite bourse dans le second. Il y a deux glandes adhésives dans les *Orchis* (fig. 197), tandis qu'il n'y en a plus qu'une, dans une seule bourse, chez les *Serapias*, les *Aceras*, les *Loroglosses*, les *Anacamptis*; les *Serapias* sont des Orchidées de la région méditerranéenne, à lobe médian du labelle large, non divisé et terminé en pointe. Chez les *Spiranthes* (fig. 195), les fleurs, petites et blanches, sont disposées sur la hampe suivant une ligne spirale. Les *Céphalanthères* ont un rostellum presque avorté, le labelle est éperonné; la *Céphalanthère rouge* est commune dans nos bois.

Le labelle est, au contraire, divisé en quatre parties, qui ont été comparées à deux bras et à deux jambes, dans l'*Acéras homme pendu*; la tête du pendu, étant orientée obliquement par rapport au labelle, est constituée par le casque du sépale dorsal et des sépales latéraux. Dans le *Loroglosse*, le labelle est démesurément long et enroulé en spirale dans le bouton, tordu sur lui-même quand il est épanoui. L'*Anacamptis pyramidal* a un labelle relativement petit, trilobé, avec deux bourrelets longitudinaux. Nos *Ophrys* indigènes se rencontrent sur les coteaux secs; ce sont de charmantes petites plantes, dont le labelle épais et velouté ressemble fréquemment à un insecte : d'où les noms d'*Ophrys mouche*, *O. araignée*, *O. abeille*, *O. frelon*.

Le rétinacle ou glande est nu dans la *Gymnadénie* et le *Platanthère*, qui se distinguent par leur éperon très long et parfois renflé vers l'extrémité. Dans tous les genres précédents, les stigmates sont en creux, tandis qu'ils sont, au contraire, en saillie dans un grand genre exotique à grands éperons, appelé *Habenaria*. Les *Disa* sont des Ophrydées du Cap que l'on rencontre dans les cul-

tures; elles ont un sépale médian prolongé en casque et éperonné dans le dos; dans les *Satyrions* (fig. 198), qui sont voisins, le labelle présente deux éperons à la base.

**Importance des Orchidées.** — L'importance économique des Orchidées résulte de la beauté de leur fleur et de l'engouement des classes riches d'Angleterre, de Belgique, de France, etc., non seulement pour les espèces rares, mais pour les variétés nouvellement signalées, et il n'est pas rare de voir une variété d'*Odonoglossum* atteindre un chiffre fantastique dans les ventes qui se font à Londres. Il y a d'ailleurs un cas bien compréhensible où les prix doivent être très élevés : c'est lorsqu'il s'agit de créations faites de toutes pièces par l'art de l'horticulteur. Tel est le cas des hybrides : il y a, à ce point de vue, dans le domaine des Orchidées, des choses absolument merveilleuses dont le public n'a aucune idée. Depuis les expériences de Dominy, qui remontent à 1856, on a fait des croisements extrêmement nombreux dans la famille des Orchidées; pour ne citer que le sous-genre de Cypripède, *Paphiopedilum* ou Sabots de Vénus de l'ancien monde tropical, on en connaît à l'heure actuelle plus de 600, en éliminant tous les synonymes et en passant au crible les types mal connus. On a croisé par exemple le Cypripède de Fairrie, qui est une espèce du Bhotan, des régions montagneuses de l'Inde, avec toutes les autres espèces des contrées tropicales asiatiques et océaniques (*barbatum*, *spicerianum*, *Curtisi*, etc.), et on a obtenu des hybrides remarquables sur lesquels la parenté se lit à livre ouvert. Chacun de ces hybrides se multiplie par division du rhizome, ce qui permet de conserver indéfiniment chaque nouvelle création, de sorte qu'au lieu de 70 espèces de Sabots de Vénus, on en connaît maintenant plus de 1 500, avec toutes les variations et les hybridations réciproques.

D'ailleurs pour obtenir chacun d'eux il faut des années d'efforts et de patience, car souvent près d'une année est nécessaire pour avoir des graines, et plusieurs années (parfois une vingtaine) pour les élever. On conçoit donc qu'une de ces merveilles, quand elle apparaît, se paye 5 000 à 10 000 francs, et ce n'est pas trop payé. Citons aussi les *Sélénipèdes* (fig. 199), qui ont des fleurs en grappes avec un ovaire à trois loges, au lieu d'être isolées, avec ovaire à une loge. Les fruits aromatiques du *Sélénipède chica* ou Vanille en arbre sont employés comme succédané de la Vanille. Signalons aussi l'*Angræcum fragrans*, dont les feuilles servent, à Madagascar, à préparer une sorte de thé, appelé *jaham*.



Fig. 198.— Satyrion.



Fig. 199.— Sélénipède.





LE PROTÉE ARGENTÉ (*PROTEA ARGENTEA*) OU ARBRE D'ARGENT DU CAP.

## V. — DICOTYLÉDONES APÉTALES

Les Dicotylédones, plus nombreuses et moins homogènes que les Monocotylédones, sont divisées en trois groupes : celui des *Apétales*, qui n'ont qu'une seule enveloppe florale ou qui en sont dépourvues; celui des *Gamopétales*, à pétales soudés; enfin, celui des *Dialypétales*, à pétales libres entre eux (fig. 200). Chacun de ces groupes est ensuite divisé en familles.

Les *Apétales* sont les plantes Dicotylédones les moins élevées en organisation. Voici comment on les divise :

Ovaire supère.	Fleurs à sexes séparés.	1 calice. . . . .	<i>Urticacées.</i>
		Pas de calice. }	Akène . . . . . <i>Platanacées.</i>
Ovaire infère.	Fleurs hermaphrodites.	Capsule. . . . .	<i>Salicinacées.</i>
		Pas de calice . . . . .	<i>Pipéracées.</i>
Ovaire infère.	1 ou 2 ovules dans chaque loge. . . . .	1 calice. . . . .	<i>Polygonacées.</i>
		Plus de 2 ovules dans chaque loge. . . . .	<i>Amentacées.</i>
			<i>Aristolochiacées.</i>

Autour de plusieurs de ces familles s'en groupent d'autres moins importantes que nous signalerons.

### LES URTICACÉES

**Urticées, Morées.** — Les *Urticacées* constituent un grand groupe renfermant des plantes assez disparates. On y rattache d'abord des herbes à feuilles opposées urticantes, comme les *Orties* (fig. 200 et 202), dont les poils raides se brisent en se détachant (fig. 201) et déversent dans la peau un suc qui produit une vive brûlure; la piqure de certaines espèces exotiques est très redoutable. Les fleurs sont à quatre sépales et, dans les fleurs mâles, à quatre étamines dont les filets sont courbés dans les boutons et se détendent brusquement, sous l'influence de la sécheresse, quand la fleur s'ouvre, en projetant le pollen; dans les fleurs femelles, il y a quatre sépales, un pistil à ovaire à une seule loge contenant un ovule droit, et le fruit est un akène. La *Bœhmerie blanche* est voisine, mais sans poils urticants; c'est une plante textile de la plus grande importance, connue sous le nom de Ramie blanche, *China grass* ou *Chouma*; la Ramie verte est la *Bœhmerie très tenace* (ou *utile*).

Les *Pariétaires* qui croissent sur les murs et les *Bleekroodea* à caoutchouc appartiennent aussi aux *Urticées*.

Dans les *Morées*, les filets des étamines sont courbés, mais les ovules sont aussi courbés et non droits; il y a d'ailleurs du lait dans les tissus. C'est là que se rangent les *Mûriers* et les *Broussonetias*. Le *Mûrier noir* est indigène dans notre contrée; le *Mûrier blanc* est une espèce de la Chine; il est connu dans ce pays depuis les temps les plus anciens, où il sert par ses feuilles à la nourriture du ver à soie; cette plante s'est répandue vers le XI<sup>e</sup> siècle dans la région méditerranéenne; elle a été rapportée en France en 1494, après la conquête de Naples par les armées françaises, sous Charles VIII. Dans la mûre, les épis femelles présentent un épaississement des sépales après la fécondation et ils s'unissent aux sépales des fleurs voisines : il ne faut pas confondre ce fruit avec celui de la Ronce (*Rosacée*). Le *Broussonetia* ou *Mûrier à papier* est utilisé au Japon et en Chine par son écorce qui sert à la fabrication de papier et de tissus; ses feuilles présentent un polymorphisme assez remarquable; elles ont parfois trois lobes, dont un médian plus grand et deux latéraux plus petits; ailleurs un lobe avorte; enfin, souvent les feuilles sont entières. L'Orange des Osages ou *Maclura orangé* est un arbre de l'Amérique du Nord qui servait aux Indiens à faire leurs arcs et ils tiraient une couleur jaune de son fruit.

**Artocarpées.** — Dans les *Artocarpées*, les filets des étamines sont droits, les ovules renversés; il y a d'ailleurs du latex dans les tissus. C'est à cette tribu que se rattache l'*Arbre à pain* ou *Arto-*



Fig. 200. — Dicotylédones à corolle : dialypétale; gamopétale; apétale.  
Géranium. Tabac. Ortie.

a, fleur mâle.  
b, fleur femelle.





Fruits de l'Arbre à pain.



Fruits du Jacquier.



Castilloa élastique.

Fig. 201.  
Poit  
d'Ortie.  
Très grossi.

carpe incisé. Les fleurs femelles sont groupées en une sphère et elles donnent un fruit composé, hérissé de piquants et de la grosseur d'une tête d'homme. Coupé en tranches et légèrement grillé, il peut être consommé comme du pain; on peut en faire une pâte fermentée demeurant plusieurs années en terre. On conçoit qu'un pareil arbre soit précieux pour les populations qui le cultivent, car il suffit d'un petit nombre d'exemplaires pour nourrir une famille pendant toute l'année. L'Arbre à pain est une plante alimentaire, surtout dans les archipels de l'Océanie, notamment de la Société et des Marquises, etc.; il y a une variété dépourvue de graines et une variété seminifère ayant soixante à quatre-vingts graines grosses comme des châtaignes. Le Jacquier est l'Artocarpus à feuilles entières; son fruit, né sur le tronc, est plus volumineux, plus allongé: il pèse 15 kilogrammes et plus et contient des graines que l'on mange comme des châtaignes; la pulpe est crémeuse, mais d'odeur désagréable disparaissant à la cuisson; on en fait des confitures.

Dans les *Castilloa élastique* et d'*Ule*, qui ont des réceptacles étalés en un disque plus ou moins plan, le latex de la tige est utilisé pour fournir du caoutchouc. L'*Antiaris toxique Ipo*, ou *Upas*, est employé par les indigènes, à Java et dans l'archipel de la

carpe incisé. Les fleurs femelles sont groupées en une sphère et elles donnent un fruit composé, hérissé de piquants et de la grosseur d'une tête d'homme. Coupé en tranches et légèrement grillé, il peut être consommé comme du pain; on peut en faire une pâte fermentée demeurant plusieurs années en terre. On conçoit qu'un pareil arbre soit précieux pour les populations qui le cultivent, car il suffit d'un petit nombre d'exemplaires pour nourrir une famille pendant toute l'année. L'Arbre à pain est une plante alimentaire, surtout dans les archipels de l'Océanie, notamment de la Société et des Marquises, etc.; il y a une variété dépourvue de graines et une variété seminifère ayant soixante à quatre-vingts graines grosses comme des châtaignes. Le Jacquier est l'Artocarpus à feuilles entières; son fruit, né sur le tronc, est plus volumineux, plus allongé: il pèse 15 kilogrammes et plus et contient des graines que l'on mange comme des châtaignes; la pulpe est crémeuse, mais d'odeur désagréable disparaissant à la cuisson; on en fait des confitures.

Sonde, pour empoisonner les flèches, car son suc est vénéneux. Dans le *Brosime arbre à lait* ou Arbre à la vache, le latex a une constitution qui se rapproche de celle du lait; il est particulièrement caractéristique du Venezuela; il atteint 30 mètres de haut: ses réceptacles sont sphériques; on y trouve au centre une fleur femelle et, sur toute la surface, des fleurs mâles.

Les fleurs des *Figuers* sont portées sur un réceptacle en forme de coupe qui se rétrécit à la partie supérieure et se termine par un étroit orifice. Les fleurs mâles sont vers la partie supérieure, les fleurs femelles vers la partie inférieure de la coupe. Le genre *Figuier* comprend 600 espèces qui sont répandues surtout dans les pays chauds. La culture du *Figuier commun* ou *Figuier de Carie* est répandue surtout dans le bassin méditerranéen, où elle est connue depuis la plus haute antiquité, grâce au rôle des *Blastophaga* qui habitent et éclosent dans les *Caprifiguers* ou *Figuers sauvages* (p. 64). Le *Figuier Sycomore* est un arbre d'Égypte qui a joué dans la civilisation ancienne de ce pays un grand rôle religieux; ses fruits sont comestibles.

Ce rôle religieux des *Figuers* se retrouve dans l'Inde, où le *Figuier religieux* (*Pipala*), à feuilles linéaires lancéolées, à pointe terminale allongée, est sacré pour les bouddhistes à Ceylan. Le port gigantesque de cette plante, que l'on retrouve dans le *Figuier du Bengale*, dans le *Figuier Benjaminea* de Java avec ses mille racines adventives qui pendent comme des colonnes, est caractéristique; ces racines permettent l'accroissement indéfini des plantes. Une autre espèce intéressante appartenant à ce genre est le *Figuier élastique*, connu vulgairement sous le nom de *Caoutchouc*, que l'on trouve dans les appartements; en réalité cette espèce indomalaise est l'objet de cultures en Assam, à Java, et on peut même au Tonkin la cultiver sur des terrains médiocres; elle fournit du caoutchouc qui est inférieur à celui de Para (*Hevea*), et ne peut rendre des services que là où les *Hevea* sont incultivables.

À côté des *Artocarpées*, et n'en différant que par leur ovule dressé et non pendant, se placent les *Cécropiées*, qui méritent d'être rappelées à cause du genre *Cecropia* dont nous avons déjà parlé comme plante à fourmis (p. 66).

**Cannabinacées.** — Les *Cannabinacées* sont également rattachées aux *Urticacées*; elles n'ont plus de latex, l'ovule est courbé et les sexes sont séparés. Dans le *Houblon lupulin*, dioïque, la tige est volubile, les feuilles opposées; dans les fleurs mâles, il y a cinq sépales et cinq étamines qui leur sont superposées; dans les fleurs femelles, l'ovaire est entouré complètement par le calice en cupule; il y a au-dessus deux stigmates; après la floraison, les bractées femelles se développent et forment une sorte de cône couvert de poils glanduleux qui sécrètent la *lupuline*, cette matière amère qui fait utiliser la plante dans la fabrication de la bière.

Le *Chanvre* a des feuilles opposées, alternes au sommet, mais, au lieu d'être lobées, elles sont à cinq ou sept segments étroits dentés; les pieds mâles sont très grêles; sur les pieds femelles il y a des glomérules de fleurs avec un calice gamosépale à la base en sac tronqué; ses graines servent à la fabrication d'un savon noir et



Fruits du Figuier sycomore.



Figuiers de Schlechter (N<sup>lle</sup>-Calédonie).

Houblon dans une haie.



Vieil Orme dans les champs.

donnent une huile pour l'éclairage; ses fibres libériennes sont textiles. Sur les feuilles se trouvent de petites glandes qui donnent une résine, base d'une substance produisant l'effet de l'opium : c'est avec le *Chanvre indien*, variété du Chanvre ordinaire, que le *haschich* est obtenu par des hommes à vêtements de cuir qui se promènent dans les plantations : on obtient ainsi les *chururs*. Le mot assassin qui est devenu français vient de *haschichins*, secte qui a semé la terreur en Perse au 11<sup>e</sup> siècle de l'hégire par ses méfaits dus à l'ivresse et au délire produits par le haschich. En Perse, on utilise les sommités fleuries en infusion. Le bois du Chanvre, séparé de l'écorce, sert à la fabrication des allumettes et fournit du charbon utilisé pour la poudre.

**Ulmacées, Celtidacées.** — Les Ormes (*Ulmus*), qui sont des arbres à feuilles alternes dentées, appartiennent à une autre tribu, celle des *Ulmacées*, caractérisée par des fleurs hermaphrodites ou polygames et par l'absence de latex. Les fleurs de l'*Orme champêtre* sont petites, rougeâtres, et s'épanouissent dès février; les fruits sont bordés d'une aile tout autour et constituent des samares; l'écorce contient du tanin; après rouissage, elle sert à faire des cordes et des nattes. L'écorce de l'*Orme américain* et celle de l'*Orme fauve* sont employées aux États-Unis pour faire des cataplasmes et des gelées nourrissantes; le bois de tous ces arbres sert surtout au charroinage. Les *Platanères aquatiques* sont des arbres de régions marécageuses aux États-Unis qui appartiennent à la même tribu des *Ulmacées*, mais leur fruit n'est pas une samare.

Les *Celtidacées* constituent un groupe voisin des *Cannabinacées*, dont elles se rapprochent par l'ovule unique pendant en haut de la cavité ovarienne, par les stipules dont sont munies les feuilles, par la présence de deux styles stigmatifères; ces deux tribus sont cependant très distinctes, parce que le *Celtis austral* ou *Micocoulier* est un arbre à feuilles alternes. La différence avec les Ormes tient à ce que le fruit est une drupe et non une samare; son noyau est orné de rugosités en réseau; les feuilles sont ovales, lancéolées, très longuement et finement acuminées, dentées, épaisses, vert grisâtre dessous. À côté des *Micocouliers* à style central, se placent les *Zelkova* à style excentrique.

**Casuarinées, Platanacées, Pipéracées.** — Ces trois familles présentent des affinités variables avec le grand groupe des *Urticacées* dont il vient d'être question.

Les *Casuarina* sont des arbres ou arbustes à feuilles très petites, verticillées par quatre

à vingt, concrescentes en une gaine qui enveloppe la base de l'entre-nœud, à rameaux verticillés; le port, par conséquent, rappelle un peu celui des *Prêles*. Ils habitent la Nouvelle-Calédonie et l'Australie. On utilise certaines espèces, notamment les *Casuarina* à quatre valves et à feuilles de *Prêle* (*filaos*), à Madagascar, comme arbres supports pour la culture de la Vanille. Au point de vue anatomique, ces plantes présentent la singularité qui a été retrouvée d'ailleurs chez les *Bétulées*, *Corylées* et *Juglandacées*, que le tube pollinique pénètre, non par le micropyle ou petit orifice du sommet de l'ovule, mais par la chalaze ou extrémité opposée. Elles forment un groupe très spécial.

Les *Platanacées* comprennent de grands arbres, les *Platanes vulgaires*, dont on fait deux types : *Platane d'Orient* et *Platane d'Occident*. Leur tige s'exfolie par larges plaques minces; à la base du pétiole, il y a des stipules soudées entre elles, formant une collerette complète autour de la tige et tombant de bonne heure. Les fleurs sont à sexes séparés, monoïques, groupées en capitules sphériques dont les uns portent les étamines, les autres les pistils. Les fruits sont des akènes serrés les uns contre les autres, constituant ces boules qui, en automne, sont suspendues aux branches des *Platanes*.

Les *Pipéracées* ont des fleurs hermaphrodites, mais dépourvues de calice; elles forment des épis axillaires ou terminaux. Les *Poivriers* (*Piper*) sont d'ordinaire des plantes grimpantes à feuilles isolées, brièvement pétiolées, engainantes et munies de stipules concrescentes; leur limbe est entier, en forme de cœur. Le fruit est une baie rouge à péricarpe mince; la graine renferme un double albumen, un albumen proprement dit charnu et un péricarpe amylicé. Les *Peperomia* sont des plantes de serre communément cultivées qui appartiennent à cette même famille.

## LES POLYGONACÉES

La famille des *Polygonacées* est représentée par la *Renouée alimentaire* ou *Sarrasin* ou *Blé noir*, dont l'akène contient une graine amylicée fournissant un aliment important pour les pays pauvres; les abeilles sont friandes du nectar des fleurs et elles en font du miel, servant à la fabrication du pain d'épice. Dans la fleur des *Renouées*, qui est hermaphrodite, le périanthe est sur le type cinq, il y a cinq à huit étamines, l'ovule est droit.

Dans la *Rhubarbe*, les fleurs sont sur le type trois, à trois sépales externes et trois sépales internes; l'androcée a neuf étamines,



Casuarina à quatre valves.



trois fois deux étamines superposées aux sépales externes et trois étamines superposées aux sépales internes; le pistil est à ovaire à une loge, à trois stigmates, à un ovule. La Rhubarbe est mentionnée dans les anciens livres chinois, 2700 ans avant J.-C.; le colonel russe Przewalski a montré que la principale source de la Rhubarbe de Russie et de Turquie était la *Rhubarbe palmée* (variété de *Tangut*) poussant dans le nord-est de la Chine; la Rhubarbe de Canton était la *R. officinale*. On cultive beaucoup la *Rhubarbe rhapsodique* en Angleterre: on fabrique des confitures purgatives avec les pétioles.

Les fleurs des *Oseilles* (*Rumex*) sont parfois à sexes séparés; elles ont six étamines externes seulement, superposées par deux aux trois sépales externes; les trois sépales internes n'ont pas d'étamines correspondantes dans les fleurs mâles. C'est à ce genre qu'appartient la *Canaigre* ou *Rumex hymenosépale*, plante à tanin importante de l'ouest du Texas, du Nouveau-Mexique.

**Chénopodiacées.** — Les *Chénopodiacées* ont beaucoup d'affinités avec la famille précédente: elles ont des fleurs hermaphrodites, mais l'ovule est courbé au lieu d'être droit. La *Betтерave vulgaire* appartient à ce groupe; elle est à cinq sépales, cinq étamines, un ovaire à une loge à un ovule, surmonté de deux ou trois stigmates; la variété *Poirée* est utilisée comme légume à la manière des Cardons; la variété *rapa* est alimentaire par sa racine, que l'on emploie cuite à l'eau ou au four pour la salade; on peut en retirer une sorte de vin doux et en faire des confitures; c'est aussi une racine fourragère, précieuse pour l'alimentation du bétail, et une plante sucrière de premier ordre.

L'*Épinard potager* se distingue par sa dioïcité, le périanthe des fleurs mâles à 4-5 divisions, quatre à cinq étamines; dans les fleurs femelles, le périanthe globuleux s'accroît en épines après la fécondation, mais il y a une variété non épineuse. L'*Arroche des jardins* (*Atriplex*) est cultivée comme épinard depuis longtemps sous le nom vulgaire de Bonne-Dame; elle a des feuilles un peu charnues. Le *Quinoa* (*Chénopode Quinoa*) est une espèce alimentaire de l'Amérique du Sud, dont les petites graines servaient déjà à l'alimentation des Incas, comme le montrent certains pains trouvés dans les tombeaux. Beaucoup de *Chénopodiacées* habitent les bords de la mer (*Salsola à potasse et à soude*, *Salicorne*) et les terrains salés; le Saxaoul (*Haloxylon*) est une plante caractéristique de l'Asie centrale (fig. 112, B).

**Amarantacées, Nyctaginacées, Basellacées, Phytolaccacées.** — Les *Amarantacées* sont tout à fait voisines, mais les fleurs ont trois bractées qui manquent à la famille précédente. C'est à cette famille qu'appartiennent les *Célosies crête de coq* ou *Passe-velours*, à tige rouge aplatie, fasciée; les *Iresine*, à joli feuillage rouge; les *Alternantheres*, utilisées en mosaïciculture. L'*Amarante à queue*, cultivée dans les jardins, est une plante alimentaire de l'Himalaya, où elle abonde vers 2 700 mètres.

Les *Nyctaginacées* comprennent



Avenue plantée de Platanes.

Cl. F. Faideau.

grappes et ont chacune cinq sépales pétaloïdes et de douze à quinze étamines, ou de dix à quinze carpelles. Le feuillage est vert sombre.

**Protéacées.** — Les *Protéacées* constituent une famille d'Apétales à fleurs hermaphrodites comme dans les *Chénopodiacées*, mais à ovule renversé ou droit. Elle est composée surtout d'arbres et d'arbustes exotiques comme les *Protea*, habitant les terres australes (Cap, Australie). Les quatre sépales pétaloïdes d'une *Grévillee* sont soudées aux quatre étamines; le pistil est à un carpelle à deux ovules. On cultive souvent les *Grévillees à feuilles d'Asplénium* que l'on appelle Fougères en arbre. Les *Banksia* sont bien adaptés à la sécheresse. Il y a plusieurs espèces à fruit comestible par les

graines, notamment le *Nut-tree* ou *Arbre à noix*, ou *Macadamie ternifolié*.

## LES AMENTACÉES

La famille des *Amentacées* comprend la plupart des arbres de nos forêts septentrionales. Elle est caractérisée par ses épis de deux sortes, les uns mâles et les autres femelles, qui constituent ce que l'on appelle des *chatons* (en latin *amentum*). On divise les *Amentacées* en *Quercées*, *Corylées*, *Bétulées*, *Juglandacées* et *Salicinacées*. Les trois premiers groupes sont souvent réunis sous le nom de *Cupulifères*, à cause de la présence autour du fruit d'une cupule dont nous verrons l'origine.


### Quercées : Le Chêne.

Le *Chêne Rouvre* (*Quercus Robur*) ou *Durelin*, *Drillard*, a des feuilles à lobes accusés, arrondis et peu nombreux, d'un vert intense, assez longuement pétiolées; l'écorce de la tige est crevassée longitudinalement, mais les crevasses ne sont pas très allongées. Les épis mâles sont allongés, pendants, pourvus d'un axe grêle, avec des fleurs solitaires ou réunies en glomérules; chacune



Oseille sauvage et fruits.





G. Rinaudo.

UN OMBU OU PHYTOLACCA DIOÏQUE, EN REPUBLIQUE ARGENTINE.









Fig. 204. — Ombu.

b, Fleur mâle ; c, Fleur femelle ; d, Fruit.

Fig. 203. — Bougainvillée.  
a, Coupe de la fleur.

litaires, entourées d'un involucre qui s'accroît après la fécondation et sur lequel s'aperçoivent les bractées soudées : il forme la *cupule* du gland de Chêne ; l'ovaire infère est à trois loges, chacune contenant deux ovules, mais, sur ses six ovules, cinq avortent et le fruit est un akène ; au-dessus de l'ovaire infère se remarque un périanthe à six petites dents en deux verticilles.

On connaît deux variétés de Chêne Rouvre : l'une à fruits sessiles, c'est le *Chêne rouge* ou le *Chêne mâle* ; l'autre à fruits pédonculés, c'est le *Chêne femelle* ou *Gravelin*. Les glands renferment de l'amidon qui est mélangé à un principe âpre, difficile à séparer ; aussi ne sont-ils consommés que par les porcs. Il y a d'autres Chênes dont les glands sont doux et susceptibles d'être comestibles, comme le *Chêne Houx* et le *Chêne Ballote*, qui sert à préparer le racahout des Arabes. Le genre Chêne a d'autres applications intéressantes ; deux espèces fournissent le liège : le *Chêne-liège* et le *Chêne occidental*, variété du précédent, qui se distinguent l'un de l'autre par le temps qu'ils mettent à mûrir leur fruit, le premier mûrissant dans l'année, l'autre n'arrivant à maturité qu'au bout de la seconde année. Le *Chêne aux kermès* (fig. 205) ou *Chêne coccifère* habite la région méditerranéenne ; sa taille est très petite, 1<sup>m</sup>,50 à 3 mètres ; il héberge un animal, le *Kermes ilicis*, qui, desséché et pulvérisé, donnait une substance tinctoriale rouge ou carmin autrefois recherchée. Le *Quercitron* (fig. 206) est fourni par l'écorce du *Chêne tinctorial* (*coccinea*), espèce de Pennsylvanie qui renferme un principe colorant jaune des soies et laines et qui sert aussi en Amérique pour le tannage des peaux. Le *Chêne de Portugal* est un arbre polymorphe qui habite la presque île Ibérique, le nord de l'Afrique et la Turquie d'Asie ; sa variété *infectoria* est le *Chêne à galles* d'Alep, qui est commun en Asie Mineure, en Syrie, en Grèce et dans les îles de l'Archipel : il produit les noix de galle du Levant (p. 65). On obtient encore des noix de galle avec le *Chêne Tauzin* et avec le *Chêne Velani* ou *Ægilops* ; les

cupules du *Chêne Velani* sont très riches en tanin ; elles sont expédiées en Angleterre et en Italie pour teindre en noir.

Le *Chêne pubescent* ou *Chêne blanc*, ou *Chêne truffier*, a des rameaux pubescents, des glands petits, sessiles, des capsules grises, tomenteuses ; il aime le calcaire, où le *Chêne Rouvre*, dont on le distingue, se refuse à venir ; c'est sur ses racines que se développent les Truffes. Le rôle des arbres dans le développement de ces Champignons n'est pas déterminé avec assez de précision (p. 116) ; on

ne rencontre pas de Truffes, ou du moins de bonnes Truffes, dans les terrains dénudés, labourés ou gazonnés. Il est vraisemblable que le mycélium du Champignon se nourrit aux dépens du chevelu des arbres et des plantes couvrant superficiellement le sol, qu'il ferait mourir ; si les arbres font peu de chevelu, la truffière se développe mal et toute cause agissant sur la multiplication des racines (élagage, recépage, façon culturale) agira sur la production. Matruchot est arrivé à obtenir le mycélium de la Truffe ; en 1903, Boulanger avait même affirmé que sur une propriété de 30 hectares aux environs d'Étampes il avait produit cinq mille places truffières. Aucune autre donnée nouvelle sur les résultats de ses premiers essais n'a été jusqu'ici publiée, et c'est la méthode empirique qui fonctionne encore et qui permet la prospérité d'une importante industrie agricole. Dans le Vaucluse, des truffières poussent sous le *Chêne vert* (*Quercus ilex*).



Cl. F. Faideau.

Châtaignier, en forêt de Marly.



Chênes-lièges dans l'Esterel.



Glands du Chêne pédonculé.



Fig. 205. — Kermès sur une branche de Chêne kermès.



Fig. 206. — Chêne tinctorial.





Branche de Charme, avec fruits.



Branche de Châtaignier, avec fruits.



Un vieux Châtaignier, à Orsay.

**Le Hêtre et le Châtaignier.** — Un second type du groupe des Amentacées est le *Hêtre* (*Fagus*), à feuilles non dentées, poilues au bord, à écorce de la tige lisse. Les épis mâles sont globuleux, à fleurs pourvues d'un périanthe campanulé, à quatre à huit divisions, enfermant une dizaine d'étamines. Les inflorescences femelles sont pauciflores, globuleuses; elles consistent en des cupules se fendant en quatre valves hérissées d'écaillés et renfermant des fleurs femelles qui ressemblent tout à fait à celles du Chêne. A la maturité, la faine contient deux akènes résultant du développement des deux ovaires des deux fleurs. Le *Hêtre des forêts* est un des arbres les plus importants de l'Europe; il n'a pas de préférence pour le sol, mais c'est sur les terrains calcaires qu'il acquiert les plus belles dimensions. Les fâines sont utilisées pour les fruits qu'elles contiennent; ceux-ci sont comestibles et ont une saveur de noisette; la graine renferme 20 à 22 pour 100 d'huile, qui rancit malheureusement assez vite. On voit souvent dans les forêts des femmes récolter ces fâines pour les envoyer à des usines voisines.

Le *Châtaignier* est caractérisé par les longues crevasses de l'écorce de sa tige, par ses feuilles très longues, fortement dentées et non poilues. Ses épis mâles sont dressés, à fleurs groupées par sept, les étamines d'une fleur variant de six à vingt, entourées de six pièces au périanthe. Dans les épis femelles, la cupule est formée de quatre pièces qui sont hérissées de piquants; elle renferme trois fleurs femelles et finalement, quand les quatre valves s'ouvrent, on y trouve de un à trois fruits monospermes ou akènes. C'est un arbre essentiellement silicicole ou mieux calcifuge, qui prospère dans les terrains granitiques, schisteux, feldspathiques. Son bois est utilisé pour la charpente, pour faire des planches de parquet, des clôtures; les jeunes tiges, surtout les rejets, servent à faire des cercles de tonneaux, des treillages, des tuteurs; pour le chauffage, il fournit un bois médiocre, car il éclate et donne des étincelles. C'est surtout pour la châtaigne que cette plante est cultivée et c'est la variété *sativa*, ou à gros fruit, qui constitue ce qu'on appelle vulgairement le marron.

Les *Castanopsis* sont intermédiaires entre les Chênes et les Châtaigniers. Il y a des espèces de l'Asie tropicale (*C. argenté*) à fruits comestibles comme les châtaignes et d'autres appréciées pour la construction des roues et des navires (*C. à feuilles dorées*).

Dans toutes les Amentacées qui viennent d'être examinées, les étamines étaient à filet simple; il est un second groupe où le filet est bifurqué en Y, chacune des branches se terminant par une anthère: tel est le cas du Coudrier et du Charme.

**Corylées.** — Dans le *Coudrier* ou *Noisetier* (*Corylus*), les feuilles sont poilues, les pétioles poilus glanduleux. Dans les chatons mâles, qui sont pendants et qui apparaissent de très bonne heure, au premier printemps, à l'aisselle de trois écaillés, il y a six à huit étamines groupées deux par deux en Y; le calice proprement dit est nul. Dans les chatons femelles, qui sont plutôt des bourgeons écaillés, les écaillés du bas sont infertiles, celles du haut présentent à leur aisselle deux pistils à deux loges, chacune

ayant un ovule; chaque pistil est entouré par un involucre tubuleux lacinié qui devient à la maturité la cupule, laquelle contient la noisette qui renferme une seule graine, car c'est encore un akène.

Le *Charme* (*Carpinus*) est très voisin du Coudrier, mais c'est un arbre au lieu d'être un arbuste; ses feuilles sont à nervures secondaires simples plissées et non ramifiées jusqu'au bord; l'écorce de la tige est lisse comme celle du Hêtre, mais l'arbre est moins gros et plus irrégulier, tortillé. Comme dans le Coudrier, les filets des étamines sont bifurqués, le périanthe nul et il y a de dix à vingt étamines à l'aisselle de chaque bractée. Les fleurs femelles, également pourvues de calice à quatre pièces, sont à deux loges avec un ovule dans chaque loge; elles sont entourées d'un involucre trilobé qui s'accroît après la fécondation et qui est largement ouvert: il y a deux de ces involucre à l'aisselle d'une bractée.

Dans nos forêts, il se produit souvent des greffes par approche entre branches voisines; habituellement elles ne se produisent qu'entre branches d'un même arbre ou d'arbres de même espèce, surtout entre Hêtres. Une curieuse exception est le *Chêne-Charmé* de la forêt de Fontainebleau.

**Bétulées.** — Dans les *Bouleaux* (*Betula*), les deux filets des étamines sont également bifurqués en Y; celles-ci sont comprises entre deux ou quatre pièces inégales correspondant au calice. Dans les chatons femelles, les fleurs sont groupées par trois à l'aisselle de trois bractées; chaque ovaire est à deux loges; il n'y a plus de calice et c'est par analogie avec les fleurs précédentes que l'on considère l'ovaire comme infère. L'écorce du Bouleau est blanche par suite de la présence d'air dans les assises externes du liège; le feuillage est triangulaire et léger. Le bois est estimé pour le chauffage; on s'en sert comme allumes pour éclairer le four des boulangers; l'écorce contient un principe balsamique, la bétuline, qui est employée dans la préparation des cuirs, notamment des cuirs de Russie. On pense que c'est à ce même principe que le bois doit sa conservation dans l'eau. Enfin, la sève du Bouleau fournit un liquide sucré, susceptible de fermenter; on obtient du sucre ou un vin pétillant, ou du vinaigre; pour l'extraire, on fait dans l'arbre des trous de 5 à 6 centimètres, et un arbre un peu grand peut fournir plus de 200 litres par an.

Dans l'*Aune*, le filet des étamines reste simple, mais les fleurs femelles, à deux loges ovariennes, renfermant chacune un ovule, sont groupées par deux à l'aisselle de cinq bractées qui se soudent entre elles et se lignifient, de manière que leur ensemble, dans le chaton femelle, ressemble un peu à un cône de Pin. Les feuilles de l'*Aune glutineux*, petit arbre qui pousse dans les endroits humides, sont assez caractéristiques par leur élargissement vers le sommet, qui est arrondi, les bords étant un peu dentés.

**Juglandacées.** — Un autre groupe que l'on rattache aux Amentacées, mais dont on fait souvent une famille spéciale, est le groupe des *Noyers* (*Juglans*), qui se reconnaissent de suite par leurs feuilles composées alternes contenant un principe aromatique





Bouleau blanc, à Chantilly.



Paysage avec Saule pleureur.



Chatons de Peuplier blanc.

tient un seul ovule droit qui donne naissance à un embryon subdivisé par deux à quatre fausses cloisons; l'embryon est gros, les cotylédons plissés cérébriformes; ils contiennent une huile utilisée pour la fabrication des couleurs fines. Le bois du *Noyer royal* (fig. 207) est très apprécié en ébénisterie, mais c'est surtout par ses fruits que le Noyer est un arbre important; à l'état frais, ils sont entourés par un péricarpe charnu ou brou.

À côté des Noyers se placent les *Carya* (*Hickory* en anglais), qui s'en distinguent par leurs fleurs mâles dépourvues de calice. Le fruit est entouré de trois bractées et d'une quatrième pièce supérieure correspondant à un rudiment de calice: toutes ces pièces apparaissent à la partie supérieure du fruit, dont le brou se fend en quatre valves; à l'intérieur se trouve une noix à deux valves, à 2-4 loges incomplètes. L'*Hickory* blanc fournit par son bois des instruments aratoires et, par son fruit, une amande agréable; mais c'est surtout le *Carya Pacanier* dont les noix sont délicieuses et font l'objet d'un commerce considérable dans le sud des États-Unis.

**Salicinacées.** — Les Salicinacées constituent une famille facilement distinguée des groupes précédents par le caractère de l'ovaire, qui est supère, et la placentation, pariétale au lieu d'être axile, comme dans tous les types mentionnés plus haut, sauf les Noyers. On y distingue deux genres: les *Saules* et les *Peupliers*. Dans les premiers, les étamines des fleurs des chatons

mâles sont au nombre de deux, rarement de trois ou de cinq; elles apparaissent à l'aisselle d'une bractée solitaire; dans les chatons femelles, les ovaires sont également nus, sans calice et présentent deux carpelles; le fruit est une capsule à deux fentes, mettant en liberté des graines sans albumen, qui présentent au voisinage du hile une touffe de poils soyeux rappelant un peu ceux du Cotonnier. Les *Saules* (*Salix*) comprennent un groupe à feuilles étroites, à tige flexible, formant la section des *Osiers*, utilisés pour la vannerie. Les *Saules* à feuilles larges comprennent le *Saule Marceau*. Le *Saule pleureur* ou *de Babylone* n'est représenté en Europe que par les individus mâles; les femelles existent en Asie.

Les *Peupliers* ont des fleurs mâles, à étamines nombreuses, entourées d'une sorte de cupule parenchymateuse; leurs fruits sont semblables à ceux des *Saules*. Le *Peuplier noir* ou *Peuplier franc* a des feuilles très finement dentées, terminées par une pointe sans dent; les bractées des fleurs sont dépourvues de poils; une de ses variétés les plus connues est le *Peuplier d'Italie* ou *Peuplier pyramidal*, à branches courtes, fastigiées. Dans le *Peuplier blanc* ou *Grisard*, comme dans le *Tremble*, les bractées sont velues; mais dans le *Peuplier blanc*, les feuilles sont blanches dessous, les bourgeons secs; dans le *Tremble*, les feuilles ne sont pas blanches dessous et les bourgeons sont visqueux; elles ont un pétiole aplati au milieu, ce qui les rend très mobiles.

**Aristolochiacées.** — Les Aristolochiacées sont, pour la plupart, des plantes grimpantes volubiles, à larges feuilles en cœur. Au fond du périanthe tubuleux, il y a six étamines extrorsées soudées au style en un gynostème; l'ovaire est infère à six carpelles. Beaucoup d'espèces sont cultivées: l'*Aristolochie siphon* de l'Amérique du Nord, l'*A. grandiflora* du Guatemala (fig. 208), qui est une espèce de serre. Les *Asarets* (fig. 209) ont les anthères libres.

Comme familles parasites à ovaire infère, on peut citer: les *Santalacées* (*Osyris*, *Thesium*, *Santal*) [fig. 210], les *Rafflesiacées*, comprenant les *Rafflesia*; les *Cytinus*, vivant sur les Cistes; les *Loranthacées*, avec le *Gui* (fig. 211) et beaucoup de parasites tropicaux vivant sur les arbres; les *Balanophoracées* (p. 57).

Fig. 207. — Noyer.  
A, Chaton mâle.Fig. 208. — Aristolochie.  
a, A. Clématite; b, A. grandiflora.Fig. 209. — Asaret.  
a, Coupe de la fleur.Fig. 210. — Santal.  
a, Fleur.Fig. 211 — Gui.  
a, Fleurs mâles; b, Fleurs femelles.





UNE EXPOSITION DES DIFFÉRENTES VARIÉTÉS DE CHRYSANTHÈMES.

## VI. — GAMOPÉTALES INFÉROVARIÉES

La fleur des Dicotylédones gamopétales est à deux enveloppes. Les pétales, soudés entre eux, portent d'ordinaire des étamines dont le nombre est habituellement égal à celui des pétales, c'est-à-dire qu'il y en a quatre ou cinq. Le pistil n'est jamais formé non plus de nombreux carpelles. Certaines plantes à pétales séparés sont rangées dans les familles de Gamopétales par leurs affinités naturelles. On peut établir deux grandes sections parmi les Gamopétales, d'après les rapports de leur ovaire qui est libre ou non d'adhérence avec les autres pièces florales.

Les Gamopétales à ovaire infère ou adhérent comprennent :

- |   |   |   |                 |
|---|---|---|-----------------|
| Fleurs hermaphrodites. .                                      | { | Pas de capitule, feuilles opposées. . . . .         | Caprifoliacées. |
|   |   | Capitules. Étamines à anthères rapprochées. . . . . | Composées.      |
| Fleurs unisexuées monoïques ou dioïques : Plantes grimpantes. |   |   | Cucurbitacées.  |

Autour de ces familles nous en grouperons quelques autres.

### LES CAPRIFOLIACÉES

Le *Chèvrefeuille des bois* (*Lonicera*), dont les jolies fleurs parfumées égaient, en été, les haies et les taillis, est un arbrisseau volubile de droite à gauche. Les fleurs, groupées en tête, ont un calice à cinq petites dents, une corolle à cinq pétales d'un blanc jaunâtre, soudés en un long tube se terminant par deux lèvres, cinq étamines insérées sur la corolle, enfin un ovaire adhérent à trois loges. Le fruit est une baie rouge. Beaucoup de *Chèvrefeuilles* sont des arbrisseaux à tige dressée, non enroulable ; le plus ornemental est le *Chèvrefeuille des buissons* ou Camerisier. Les *Weigelia* ou *Diervilla* (fig. 213), la *Symphorine en grappes* ou *Symphoricarpos*, dite *Boule-de-cire*, sont de jolis arbustes d'ornement à baie blanc laiteux.

Presque toutes les Caprifoliacées habitent les régions tempérées de l'hémisphère Nord et sont des arbrisseaux à feuilles opposées. On distingue deux tribus, dont nous venons d'étudier la première : celle des *Lonicérées*, qui a pour type le *Chèvrefeuille* ; elle est caractérisée par la corolle tubuleuse à limbe irrégulier et le style unique. La seconde, celle des *Sambucées*, dont le type est le *Sureau*, possède une corolle régulière et plusieurs styles.

Le *Sureau* commun ou *Sureau noir* (*Sambucus*) (fig. 212) est un petit arbre à feuilles composées, à fleurs blanches, d'odeur forte, groupées en larges corymbes ; le fruit est une baie noire. Le *Sureau à grappes* a des fleurs en panicules ovoïdes et des fruits rouges. Enfin, le *Sureau yèble* est une plante vivace, à



Fig. 212.  
Diagramme  
de la fleur  
du Sureau.

tiges annuelles herbacées, hautes d'un mètre ; ses fleurs blanches ont l'odeur d'amande amère.

Les *Viornes* diffèrent principalement des *Sureaux* par leurs feuilles entières ou dentées. La *Viorne cotonneuse* (*Viburnum Lantana*) ou Mancienne a des feuilles dentées et velues en dessous, des fleurs blanches en corymbes plans terminaux ; le fruit est une petite drupe noire. La *Viorne obier* a des feuilles trilobées et des fleurs en corymbes plans : celles du centre, petites, régulières et fertiles ; celles du pourtour, stériles, rayonnantes et à grande corolle irrégulière ; les fruits sont d'un rouge vif. Par la culture, cette plante a donné la *Boule-de-neige*, à fleurs entièrement stériles et à inflorescences globuleuses. Dans la région méditerranéenne, ces deux *Viornes* sont remplacées par la *Viorne-lin*, dite à tort *Laurier tin*, à feuilles persistantes.

**Valérianacées.** — La *Valériane officinale* ou Herbe aux chats est commune dans les bois humides. Sa haute tige fistuleuse porte des feuilles opposées très découpées et se couronne en juin de fleurs rosées, groupées en corymbes de cymes et dont la composition est la suivante : calice à un ourlet ; corolle tubuleuse, un peu bossue à la base et à cinq divisions presque égales ; trois étamines insérées sur la corolle ; ovaire adhérent à trois loges ; pour fruit, un akène couronné d'une aigrette plumeuse, qui est l'ancien calice. De toute la plante se dégage une odeur spéciale qui semble très appréciée par les chats ; ils se roulent, en effet, sur le sol autour de ces plantes avec une sorte de frénésie. La racine est employée en médecine. Le *Centranthe rouge* ou Valériane rouge, Lilas d'Espagne, est commun sur les vieux murs ; c'est une jolie plante à étamine unique. La rosette foliaire de plusieurs *Valérianelles*, petites herbes annuelles, se mange en salade sous les noms de Mâche, Doucette, Boursette, etc.

Les Valérianacées se rattachent aux Caprifoliacées ; elles en diffèrent notamment par leur fruit à une seule graine et par l'avortement d'un nombre variable d'étamines (1-2-4).

**Rubiacées.** — Les Rubiacées forment une grande famille naturelle voisine des Caprifoliacées, dont elles ne diffèrent que par les feuilles stipulées et l'ovaire à deux carpelles. Les feuilles, simples et entières, sont opposées ; les fleurs, hermaphrodites et régulières, à calice peu visible ; le fruit est variable. Cette famille tire son nom des matières colorantes rouges que renferment plusieurs de





Chèvrefeuille des bois.



Viorne tin en fruits.



Valériane officinale en fleurs.

ses espèces et principalement la Garance (*Rubia*) [fig. 214]; on la divise en trois tribus : les Galiées, qui ont les carpelles à un seul ovule et les stipules foliacées; les Coffées, qui en diffèrent par leurs stipules membraneuses; enfin, les Cinchonées, aux stipules membraneuses et aux carpelles renfermant plusieurs ovules.

Le *Gaillet vrai* (*Galium*) ou Caille-lait jaune, type des *Galiées*, est une herbe vivace de nos prés; ses feuilles sont, en apparence, verticillées par six à douze. Les fleurs, petites, d'un jaune franc, ont les pièces par quatre, à corolle étalée en rouc. A côté du *Gaillet* jaune, on trouve le *Gaillet croiset*, à fleurs jaunâtres; le *Gaillet Mollagine*, à fleurs blanches, et le *Gaillet grateron*, à tiges couvertes d'aiguillons.

Les *Aspérules*, comme la jolie *Aspérule odorante* de nos bois, ou Petit Muguet, diffèrent des *Gaillets* par leur corolle nettement tubuleuse. Les *Garances* ont leurs pièces florales par cinq et leur fruit est une baie (au lieu d'akènes).

Les principales *Coffées* sont les Caféiers et les Céphélides. Les *Caféiers*, originaires d'Afrique pour la plupart, sont des arbrisseaux à feuilles persistantes, à fleurs blanches odorantes, disposées en glomérules à l'aisselle des feuilles. L'ovaire est arrondi et surmonté d'un style simple, avec stigmate bifide. Le fruit ou « cerise » est une drupe rouge renfermant deux graines à albumen corné. Le *Céphélide ipécacuanha*, de l'Amérique du Sud, est un petit arbrisseau dont les racines constituent l'*ipéca officinal*, qui renferme un principe vomitif, l'*émétine*.

Les *Quinquina*, types de la tribu des *Cinchonées*, sont des arbrisseaux ou de grands arbres originaires des Andes de l'Amérique tropicale; leurs feuilles sont entières et pétioles; les fleurs, odorantes, blanches ou purpurines, à corolle longuement tubuleuse, sont groupées en panicules terminales; le fruit est une capsule oblongue renfermant de nombreuses graines. Les propriétés fébrifuges de l'écorce de *Quinquina* sont bien connues. Enfin les *Bouvardia* et les *Gardenia* sont de jolies plantes ornementales.

**Dipsacées.** — Étudions la *Cardère sauvage* (*Dipsacus*), haute plante bisannuelle des lieux incultes. Des aiguillons couvrent sa tige ferme et cannelée, hérissent la nervure médiane et les bords de ses feuilles, garnissent le capitule ovoïde de ses fleurs. Ses feuilles opposées sont soudées à leur base en une sorte de réservoir dans lequel s'accumulent la rosée et l'eau des pluies, ce qui justifie les noms vulgaires de Cabaret des oiseaux et Baignoire de Vénus, tandis que les épines de son capitule lui ont fait donner le nom beaucoup moins poétique de Peigne-veau. Le capitule est entouré par un involucre de bractées raides, et chaque fleur par un involucre, spécial à cette famille. La fleur comprend un calice à quatre angles, une corolle tubuleuse bilabée, à quatre pétales blancs ou lilas, quatre étamines saillantes; un ovaire adhérent, à une seule loge uniovulée; les fruits sont des akènes surmontés d'une aigrette.

La *Cardère à foulons*, dite aussi Chardon à foulons, est moins armée; elle sert encore à carder les draps minces. Non épineuses et différentes des *Cardères* par l'aspect, sont les *Scabieuses* de nos prés, aux gracieux capitules de fleurs violettes, blanches ou roses.

Les *Dipsacées* ont de grandes affinités avec les *Valérianacées*; elles s'en distinguent par leur inflorescence et leur ovaire à une loge; elles sont encore plus voisines des *Composées*.

## LES COMPOSÉES

**Caractères généraux.** — La famille des *Composées* constitue le plus grand groupe végétal; elle comprend près de 800 genres avec 10 000 espèces, sur environ 100 000 espèces de plantes à fleurs. Les *Composées*, plutôt rares dans les régions tropicales, sont fort communes dans les régions tempérées.

Pour en connaître les caractères, nous nous adresserons à la *Pâquerette vivace* (*Bellis perennis*). De la rosette des feuilles de cette herbe partent des pédoncules dont chacun se termine par ce qu'on nomme vulgairement une fleur de *Pâquerette*, mais qui est, en réalité, un *capitule*, c'est-à-dire un ensemble *composé* de nombreuses fleurs de deux formes et de deux couleurs. Les très petites fleurs jaune d'or du centre sont régulières: on les nomme *fleurons* (fig. 217, c); elles comprennent un calice avorté adhérent à l'ovaire; une corolle à cinq pétales égaux soudés; cinq étamines insérées sur la corolle et soudées par leurs anthères (*Synanthérées*) en un tube au centre duquel passe le style, qui surmonte l'ovaire adhérent et se termine par un stigmate fourchu (fig. 218). L'ovaire, à une seule loge uniovulée, devient un petit akène velu. Les grandes fleurs du pourtour sont irrégulières et dépourvues d'étamines; on les nomme *ligules* ou *semi-fleurons* (fig. 217, b). La corolle, d'un blanc pur, souvent rosée en dessous, est rejetée d'un seul côté, en languette. Le capitule est entouré par deux rangs de petites écailles formant un involucre. Beaucoup d'autres *Composées* ont, comme

la *Pâquerette*, un capitule formé de fleurons au centre et de ligules rayonnantes au pourtour; on en a constitué la tribu des *Radiées*. En examinant le capitule d'un *Bleuet*, on verrait qu'il ne contient que des fleurs en tube: d'où le nom de *Tubuliflores*, donné à toutes les plantes analogues. Enfin les *Liguliflores*, comme la *Laitue*, ont le capitule entièrement formé de fleurs en languette.

**Tubuliflores.** — La *Centauree bleue* ou *Bleuet* est une plante adventice des céréales. Les fleurons, d'un si beau bleu, qui constituent le centre

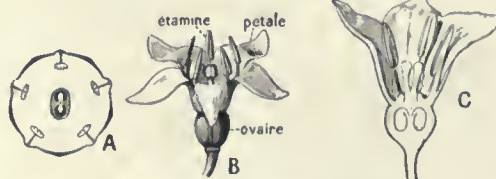
Fig. 213.  
Diervilla.

Fig. 214. — Garance.

A, Diagramme de la fleur; B, Fleur entière; C, Coupe.





Une culture de Quinquina, à Java.

du capitule, sont entourés par une rangée de fleurons plus larges, irréguliers et stériles. Le genre *Centaurea* comprend bien d'autres espèces : la *Jacée*, herbe des prés, vivace, à fleurs violacées ; la *Centaurea Chausse-trape*, petite plante épineuse, bisannuelle, à fleurs purpurines, etc.

Le nom de Chardon (fig. 216) est improprement donné à nombre de plantes épineuses et raides, portant des fleurs en tête arrondie : le *Panicaut*, qui est une *Ombellifère*, est le Chardon roland ; la *Cardère*, qui est une *Dipsacée*, est le Chardon à foulons ; la *Centaurea chausse-trape* est le Chardon étoilé. Les vrais Chardons forment un groupe de *Composées tubuliflores* épineuses ; leurs tiges sont parfois aiguillonnées, leurs feuilles le sont toujours, ainsi que les bractées de l'involucre ; entre les fleurs s'insèrent des soies rigides ; les fruits sont surmontés d'une aigrette de filaments, simples chez les *Chardons* proprement dits et plumeux chez les *Cirsès*. Les Chardons sont des plantes pittoresques, souvent reproduites et interprétées dans les arts. Très mauvaises herbes, envahissantes, leurs fruits soyeux, disséminés par le vent, se répandent avec une déplorable facilité ; la loi en prescrit la destruction.

Le *Cirse* ou *Chardon des champs* est particulièrement abondant et nuisible ; le *Cirse laineux* ou *Chardon des ânes* est très recherché des bestiaux ; plusieurs autres espèces constituent d'ailleurs pour eux une excellente alimentation, à la condition d'être broyées ou légèrement flétries. Le *Chardon penché* (*Carduus nutans*) est commun au bord des routes. Citons encore le *Chardon bénit* ou *Cnicaut bénit* (*Cnicus*), auquel on attribuait jadis d'étonnantes propriétés médicales. L'*Onopordon acanthe*, le *Chardon Marie* ou *Silybe de Marie* sont de grandes espèces décoratives, ainsi que les *Échinopes*, dits Chardons bleus, à capitules de capitules.

Les *Carlins* sont de petites herbes à feuilles épineuses et à port de Chardons.

La *Bardane* (*Lappa*) ou *Teigne* est une grande herbe, à larges feuilles molles ; les enfants s'amuse à lancer sur les vêtements, où ils s'accrochent, les capitules de fruits mûrs, à bractées crochues.

Dans tout le midi de l'Europe, on rencontre çà et là une sorte de Chardon à gros capitules de fleurs bleues longuement tubuleuses, à feuilles doublement fendues et pennées ; le fruit est surmonté d'une courte aigrette de soies plumeuses comme celle des



Caféier en fleurs.



Fruits du Caféier

*Cirsès* : c'est la *Cardonnette* (*Cynara Cardoncelle*). Par sa culture, pratiquée depuis des siècles, l'homme a modifié les feuilles du *Cynara* et obtenu le *Cardon*. En développant les fleurs, il a peut-être obtenu l'*Artichaut* (*Cynara Scolyme*) [fig. 215]. Dans l'*Artichaut*, on mange le fond ou réceptacle et la base des feuilles ou bractées de l'involucre ; le foin est formé par les fleurs non encore épanouies. Le *Cardon* a des feuilles plus découpées que l'*Artichaut*, et à côtes très saillantes.

Parmi les autres *Composées tubuliflores*, nous

bornerons à citer l'*Eupatoire chanvrine* des lieux humides ; l'*Agérate du Mexique*, dite *Eupatoire bleue*, si répandue dans les jardins ; le *Carthame*, jadis utilisé en teinture.

**Radiées.** — La tribu des *Radiées* a des fleurs tubuleuses centrales et des fleurs périphériques en languette tridentée. Tandis que les *Tubuliflores* sont riches en cellules résinifères qui les rendent astringentes et fébrifuges, les *Radiées* renferment des canaux oléifères sécrétant des huiles essentielles qui les rendent stimulantes et aromatiques. Des caractères secondaires ont permis d'établir des groupements dans la masse des genres que comprend cette tribu. Chez les *Astérées*, les *Hélianthées*, les *Hélieniées*, les *Anthémidiées*, les *Senecionidiées*, les anthères sont normales, tandis que chez les *Inulées* et les *Calendulées* elles présentent à leur base des appendices en forme de queue.

Les *Astérées* ont un style à branches aplaties et non terminées par un anneau de poils ; leurs fruits sont dépourvus d'arêtes. La *Pâquerette vivace*, décrite plus haut, présente ces caractères. Par la culture, elle a donné des variétés à grands capitules garnis de fleurs doubles (toutes en languettes), blanches, roses ou rouges. La *Mère de famille* est une variété à fleurs prolifères, chaque capitule étant entouré de plusieurs autres très petits, nés dans les aisselles des écailles de l'involucre. Les *Asters* sont des herbes vivaces. La *Reine-marguerite* ou *Callistephus de Chine*, très voisine, est une superbe plante annuelle, introduite en Europe vers 1731. Les *Érigérons* ou *Vergerettes* sont de mauvaises herbes velues, propres aux régions tempérées. L'une des plus répandues aujourd'hui en France est l'*Érigéron du Canada*, qui a été introduite avec les emballages des peaux de castor. Les *Solidages*, plus

grandes que les précédentes, sont représentées chez nous par la *Verge d'or*, cultivée dans les jardins, ainsi que la *Gerbe d'or* ou *Solidage du Canada*.

Les *Hélianthées*, de même que les *Hélieniées*, *Anthémidiées* et *Senecionidiées* qui suivent, ont les divisions du style terminées par un anneau de poils. Chez les *Hélianthées*, les fruits sont anguleux, nus ou surmontés d'une à quatre arêtes, souvent caduques ; le réceptacle est garni de paillettes séparant les fleurs, et les feuilles sont ordinairement opposées. Les *Hélianthes* ou *Soleils* sont de grandes herbes






Cl. F. Faideau.

Cardère ou Cabaret des oiseaux.



Cl. Digueu.

Helianthus, au Mexique.



Cl. F. Faideau.

Leucanthèmes dans un pré.

américaines à larges capitules jaunes, communes dans les prairies. Deux espèces, introduites et cultivées en France depuis la fin du XVII<sup>e</sup> siècle, sont à citer : l'*Hélianthe tubéreux* ou Topinambour et l'*Hélianthe annuel*, dit aussi Tournesol ou Grand Soleil. Le Topinambour, originaire du Brésil, est remarquable par ses rhizomes tubéreux, comparables à ceux de la Pomme de terre. Le Grand Soleil a des feuilles alternes, pétiolées; les fleurs sont rassemblées en un capitule géant pouvant avoir jusqu'à 25 centimètres de diamètre; les ligules sont d'un jaune orange et les fleurons, d'un jaune pâle, sont entremêlés de paillettes noires.

Parmi les Hélianthées figurent de belles plantes d'ornement ayant aussi une origine américaine : les *Coréopsis*, les *Zinnia* et les *Dahlia*, ces « rois de l'automne ». Le Dahlia, vivace par ses faisceaux de racines tuberculeuses, ne fut importé en Angleterre, venant du Mexique, qu'en 1789.

Très voisins des Dahlias, sans écailles entre les fleurs, sont les *Héliénies*; ce groupe, d'origine américaine comme eux, comprend les *Tagetes* ou Œillets d'Inde, les *Héliénies* et les *Gaillardes*.

Les *Anthémidées* sont caractérisées par leur style à branches arrondies et tronquées au sommet, par leurs anthères non appendiculées à la base et par leur fruit sans aigrette ou à aigrette peu développée, par leurs bractées à rebord sec d'un côté.

Les *Anthémis*, ainsi que quelques plantes des genres voisins, sont désignés communément sous le nom de Marguerites. Dans l'*Anthémis camomille*, ou Camomille romaine, le réceptacle, très bombé, porte des fleurons jaunes et des ligules femelles d'un blanc pur. Ces capitules ont une odeur aromatique agréable et une saveur amère due à une huile essentielle. Les capitules de l'*Anthémis cotule* ou Camomille puante sont mélangés parfois frauduleusement à ceux de la Camomille romaine. Il faut signaler aussi la *Matricaire camomille* des moissons, qui est la Camomille d'Allemagne ou Camomille ordinaire des officines, et le *Leucanthème vulgaire* ou Grande Marguerite de nos prés (fig. 217).

Le genre *Chrysanthème* comprend un nombre considérable d'espèces. Citons seule-

ment le *Chrysanthème des moissons* ou Marguerite dorée, dont les capitules d'un beau jaune d'or sont communs dans nos blés; le *Chrysanthème des jardins*, plante annuelle originaire de l'Europe méridionale; le *Chrysanthème frutescent*, dit encore Marguerite ou Anthémis en arbre; mais l'espèce la plus connue, celle que l'on désigne sous le nom de Chrysanthème, sans autre indication, est le *Chrysanthème de l'Inde* ou de Chine (*Pyrèthre*). Cette superbe plante vivace est sortie de plusieurs types distincts originaires de l'Inde, de la Chine et du Japon. Ses tiges annuelles sont raides, ramifiées, cassantes; les feuilles alternes, plus ou moins incisées et découpées, répandent une odeur forte quand on les froisse.

En 1764, les premiers pieds de Chrysanthèmes furent apportés en France par un voyageur revenant de Chine; ils n'y excitèrent qu'une faible curiosité. Ce n'est qu'à partir de l'année 1827, grâce aux efforts de Bernet, officier en retraite à Toulon, et de Pertuzès, son jardinier, que la brillante destinée horticole du Chrysanthème commença à se dessiner, quand on s'avisa de le multiplier par semis au lieu de se contenter des boutures; de nouvelles variétés furent obtenues. Aujourd'hui elles sont innombrables.

Au Japon, le Chrysanthème joue le premier rôle dans les jardins; il est employé en médecine et on utilise pour l'alimentation les fleurs confites de certaines variétés.

Les *Pyrèthres*, rattachés aux Chrysanthèmes, sont ornementaux par leurs fleurs ou leur feuillage. Le *Pyrèthre rigide* et plusieurs autres espèces sont cultivés en vue de la préparation des poudres insecticides. Les *Armoises* ont de petits capitules groupés en grappes et comprenant autour des fleurons une seule rangée de fleurs femelles fertiles à fine corolle tubuleuse. Ce sont des herbes aromatiques, dont plusieurs atteignent une grande taille; on les emploie en médecine. L'*Armoise commune* est très répandue; l'*Armoise absinthe* ou Grande Absinthe est un peu plus rare; on la cultivait jadis dans l'est de la France. Les capitules desséchés de l'*Armoise de Judée* et ceux de l'*Armoise pauciflore* et *maritime* constituent le *semen-contra*, doué de propriétés vermifuges; l'*Armoise estragon* est cultivée comme condiment. On nomme



Fig. 215. — Artichaut.

a. Capitule; b. Fleuron; c. Fruit.




Fig. 216. — Chardons.

A, Cirsie des champs (1 mètre, fleur violacée); B, Cirsie laineux (1 m,60, fleur rouge); C, Cnicaut bérnit (0 m,50, fleur jaune); D, Cirsie acaule (0 m,05 à 0 m,20, fleur rouge); E, Silybe de Marie ou Chardon Notre-Dame (1 mètre, fleur pourpre ou blanche).



Fig. 217. — Grande Marguerite.

(0 m,80; fleur blanche au pourtour et jaune au centre). — a, Coupe du capitule; b, Fleur ligulée; c, Fleuron; d, Fruit.



Fig. 218. Étamines à anthères soudées d'une Composée (Chardon).






Cl. de M. Alluaud.

Séneçon arborescent (Kitimandjaro).



Immortelle à bractées.



Cl. de M. Alluaud.

Lobélia arborescent (Kilimandjaro).

Génépi, dans les Alpes, diverses Armoises (glaciale) et Achillées (musquée) vivaces et naines, duveteuses et aromatiques, entrant dans la confection de l'absinthe et de liqueurs analogues.

La *Tanaisie vulgaire* ou Herbe aux mites possède des propriétés voisines de celles de l'absinthe. La *Tanaisie balsamite* ou Grand Baume est cultivée dans les jardins et employée comme vulnéraire. Il faut citer aussi l'*Achillée millefeuille* de nos prés.

Les *Senecionidées* se distinguent surtout des *Anthémidées* par la blanche aigrette qui surmonte leur fruit. On connaît un millier d'espèces de *Senécions* répandues dans le monde entier. Plusieurs espèces des pays chauds sont des arbres ou des arbrisseaux, mais la plupart sont des herbes, comme le beau *Senecion Jacobée* de nos prés ou l'humble *Senecion commun*. Le *Tussilage* ou Pas-d'âne (fig. 219) est fort répandu dans les terrains argileux. Chez le *Pétasites odorant* des jardins, la grappe des capitules rosés répand une douce odeur d'héliotrope : d'où son nom d'Héliotrope d'hiver. Le *Pétasites vulgaire*, très voisin, porte des grappes de capitules violacés inodores. Toutes ces plantes sont pectorales. Signalons encore parmi les *Senecionidées* : les *Cinéraires* (fig. 220), superbes plantes ornementales ; l'*Arnica de montagne*, à feuilles opposées.

Les *Inulées* diffèrent des groupes précédents par la présence d'appendices en forme de queues à la base de leurs anthères ; les fleurs du bord du capitule sont peu développées, souvent filiformes et femelles. Les *Inules* ou Aunées, vivaces, glanduleuses et velues, portent des feuilles entières ou dentées, des capitules jaunes comprenant des ligules femelles et des fleurons fertiles ; le fruit est surmonté d'une aigrette. Beaucoup croissent en France, dans les lieux humides ; la plus intéressante est l'*Inule aunée* ou Grande Aunée. C'est dans son rhizome qu'on a découvert une sorte d'amidon soluble, l'*inuline*, retrouvée depuis chez le Dahlia, le Topinambour, etc. ; on l'a appelée l'amidon de l'avenir.

Bien différentes des *Inules*, comme aspect, sont les *Gnaphales*, blanches, cotonneuses, à feuilles entières et à petits capitules ; deux espèces de notre flore sont à citer : le *Gnaphale dioïque* ou Pied-de-chat et le *Gnaphale pied-de-lion* ou Étoile du glacier, qui est l'*Edelweiss* des Allemands. La première a pour inflorescence un corymbe terminal de petits capitules blancs ou roses, suivant le sexe, qui font partie des quatre fleurs pectorales. La seconde se rencontre dans les régions montagneuses du monde entier. La beauté de cette plante vient des bractées épaisses et larges de l'involucre, formant une étoile blanche et cotonneuse.

Les *Hélichryses* ou *Immortelles* ont des capitules jaunes composés surtout de fleurs en tube, avec un très petit nombre de fleurs en languette grêles ; les fruits portent une aigrette ; elles sont remarquables par leur involucre dont les bractées, imbriquées sur plusieurs rangs, sont scarieuses, souvent colorées et d'une conservation indéfinie : d'où le nom d'*Immortelles*. Le genre *Hélichryse* est particulièrement bien représenté en Afrique par des arbrisseaux ; en France, quelques petites espèces herbacées se rencontrent çà et là. On cultive, aux environs de Toulon, l'*Immortelle* ou *Hélichryse d'Orient*, duveteuse, à nombreux petits capitules entourés de

bractées jaunes, et en Normandie, aux environs de Lisieux, l'*Immortelle à bractées*, plante australienne aux larges capitules, dont les écailles sont blanches, roses, jaunes ou bronzées. Plusieurs autres espèces voisines ont un involucre satiné, brillant ou coloré, et méritent le nom d'*Immortelle* : l'*Antennaire margaritacée* ou *Immortelle blanche*, Bouton d'argent ; l'*Acroclinium rose* ou *Immortelle rose* et la superbe *Rhodanthe de Mangles*, à capitule conique. On peut même en rapprocher le *Xéranthème annuel*, dit aussi *Immortelle annuelle*, ou de Belleville, qui est une *Tubuliflore*. Toutes ces plantes sont recherchées pour l'ornementation ; leurs fleurs, coupées avant complète maturité et desséchées rapidement à l'abri du soleil, gardent longtemps leurs couleurs.

La longue série des *Radiées* se termine par les *Calendulées*, différant des *Inulées* par les fleurs périphériques bien développées. Le représentant principal est le *Souci des champs* (fig. 221), trop commun dans les terres cultivées. Ses capitules, d'un jaune orangé, ont des fleurs centrales tubuleuses, dont beaucoup sont stériles, et des ligules femelles fertiles au pourtour. Le réceptacle est nu, sans écailles, et les fruits sont de deux sortes : les externes, irréguliers et garnis d'épines ; les centraux, lisses, contournés et d'apparence annelée comme de petites chenilles. On cultive dans les jardins le *Souci officinal* du midi de l'Europe et le *Souci pluvial* du Cap, dont les fleurs se ferment quand le temps menace.

**Liguliflores.** — Les *Liguliflores* forment une tribu très nette ; le capitule ne comprend que des corolles toutes ligulées à cinq dents ; les fruits sont souvent munis d'aigrettes ; ces plantes ne produisent pas d'huiles essentielles comme les *Radiées*, mais un latex blanc qui les rend narcotiques et vénéneuses, ou simplement amères. Plusieurs sont comestibles dans le jeune âge, lorsque le latex est encore peu abondant.

Étudions d'abord l'une des *Liguliflores* les plus répandues, le *Pissenlit dent-de-lion*. C'est une petite herbe vivace, à tige très courte, presque nulle. Les feuilles, disposées en rosette, sont longues, profondément incisées en dents triangulaires. Les hampes florales, qui partent du pied, se terminent par un capitule d'un



Fig. 219. — Pas-d'âne.



Fig. 220. — Cinéraire.



Fig. 221. — Souci.





Concombres serpents.

jaune doré. Le fruit porte une aigrette de poils blancs soyeux au sommet d'une longue épine; les enfants les nomment des *chandelles* et s'amuse à souffler dessus pour les disperser. Avant la floraison, les feuilles du Pissenlit font une excellente salade.

La *Chicorée sauvage*, aux capitules d'un si beau bleu, possède une racine forte, pivotante. Les *Laitues* doivent leur nom au latex qui s'échappe de toutes leurs parties blessées. Plusieurs espèces sont indigènes en France; la plus répandue est la *Laitue scariole*, des lieux incultes; sa tige fistuleuse, aiguillonnée inférieurement, atteint parfois 2 mètres de haut. Les capitules, petits, très étroits et d'un jaune pâle, forment des grappes. La *Laitue cultivée* est une plante maraîchère de première importance.

Les *Salsifis* ont des feuilles entières, étroites et longues, des capitules terminaux se transformant en une grosse sphère d'akènes plumeux : le *Salsifis cultivé* a des fleurs violettes; il est bisannuel, et on mange, la première année, sa racine qui est blanche. La *Scorsonère d'Espagne* est vivace et à fleurs jaunes; sa racine est le salsifis noir. Enfin le *Scolyme d'Espagne*, également vivace, est à feuilles épineuses, à capitules jaunes et à port de chardon; sa racine se mange comme celle des salsifis. Parmi les autres plantes de cette tribu, citons les *Laiterons*, *Porcelles*, *Épervières*, *Picrides*, *Lampsanès*, *Crépides* et *Catananches*.

**Campanulacées.** — La famille des Campanulacées comprend surtout des herbes à feuilles alternes, à fleurs hermaphrodites du type cinq; les étamines sont indépendantes de la corolle, disposition fort rare chez les Gamopétales; l'ovaire est adhérent, formé de deux à cinq carpelles clos avec autant de loges multiovulées; la pla-

centration est axile; le fruit est une capsule. Tous ces végétaux contiennent un latex. On les divise en deux tribus : les *Campanulées*, dont la fleur est régulière, et les *Lobéliées*, chez lesquelles elle est bilabée. Les fleurs bleues, rarement blanches ou jaunes, des Campanules ont une corolle en forme de cloche (*Campanula*), dont le style serait le battant. Parmi les plus communes sont : la *Campanule raiponce*, qui élève tout son jeu de clochettes jusqu'à un mètre de hauteur. Les horticulteurs cultivent des Campanules à fleurs très grandes comme celles de la *Campanule carillon*. La *Campanule pyramidale* forme un cône de plusieurs centaines de fleurs d'un bleu pâle; ses rameaux flexibles se laissent guider et prennent toutes les formes. Dans les moissons se plaît la *Spéculaire miroir de Vénus*.

Les *Lobelia* sont, pour la plupart, des plantes exotiques (Cap, Caroline), atteignant une assez grande taille et d'un port fort curieux avec leur long épi de fleurs, rigide comme une colonne. En France, deux petites espèces herbacées représentent le genre.

## LES CUCURBITACÉES

Les Cucurbitacées sont des herbes annuelles ou vivaces qui rampent sur le sol ou grimpent à l'aide de vrilles disposées à l'opposé de la base du pétiole; elles présentent parfois ce caractère singulier que leur partie inférieure provient d'un rameau et leur extrémité est une feuille. Les feuilles sont larges, alternes, pétiolées;



Fig. 222. — Coloquintes.

a, Du Malabar; b, Plate rayée; c, Poire bicolore; d, Poire rayée; e, Galeuse.



Fig. 223.

Melon Cantaloup d'Alger.

a, Coupe de la fleur mâle; b, Coupe de la fleur femelle; c, fruit.



Melon Cantaloup brodé.



les fleurs, isolées ou en grappes, sont le plus souvent jaunes ou blanches, et toujours (ou à peu près) unisexuées et régulières; les cinq sépales sont soudés à leur base en un tube doublé intérieurement par la base des cinq pétales; ces derniers sont, à leur sommet, libres chez certaines espèces, soudés chez d'autres.

Les fleurs mâles sont à trois étamines; deux de celles-ci se terminent par une grosse anthère à deux loges courbées en S; l'anthère de la troisième est plus petite et à une seule loge. En réalité, la fleur comprend primitivement cinq étamines, qui se dédoublent. Sur les dix demi-étamines ainsi formées, cinq avortent, quatre se soudent deux par deux, la cinquième reste libre. Les fleurs femelles sont formées de trois carpelles soudés en un ovaire adhérent à trois loges. Le fruit, qu'on nomme *pépouide*, est une sorte de baie à paroi coriace abritant une pulpe charnue qui, selon les espèces, est sucrée et alimentaire, ou très amère et plus ou moins toxique. On n'y retrouve plus la division en loges de l'ovaire; les cloisons et les placentas se sont détruits au cours du développement; au centre sont les graines plates et sans albumen. Les fruits des Cucurbitacées sont de véritables protéés; chez une même espèce il en existe des variétés très nombreuses. Les Cucurbitacées sont des plantes des pays chauds; cependant la culture de plusieurs espèces réussit dans les climats tempérés, à l'aide de la chaleur des couches.

Le genre *Concombre* (*Cucumis*) comprend les Concombres proprement dits et les Melons, herbes annuelles, à feuilles entières, palmées, à vrilles simples, à fleurs jaunes dont les pétales sont presque libres. Le *Concombre cultivé* (*C. sativus*) est une plante couchée, à fruits longs, presque cylindriques, plus ou moins hérissés de petits tubercules; une variété rustique a des petits fruits ou *cornichons* qui sont cueillis avant maturité. Le *Concombre serpent*, qu'on fait ramper sur les pelouses, possède un fruit bizarre, long et flexueux.

Le *Melon* (fig. 223) est cultivé depuis des siècles en Orient et en Grèce. Dans le midi de la France, il supporte la pleine terre; dans le Centre et le Nord, il lui faut la couche ou le châssis. Ses fruits sont agréables, rafraîchissants, mais peu nutritifs, d'une digestion difficile.

Les *Pastèques* (*Citrullus*) diffèrent peu des Concombres par leurs caractères floraux; leurs fleurs mâles sont solitaires comme les fleurs femelles, et leurs vrilles sont rameuses et non simples. On range dans ce genre la *Pastèque commune* et les *Coloquintes*. La *Pastèque commune* ou *Melon d'eau* a de gros fruits sphériques, lisses, d'un vert uniforme ou marbré. La *Coloquinte* (fig. 222) est une plante à tige charnue, cassante, couverte de poils rudes. Ses fleurs sont jaune orangé; le fruit est recouvert d'une écorce mince, mais dure et presque ligneuse. Sa pulpe, blanche et spongieuse, d'une amertume extrême, est un violent purgatif. Plusieurs espèces de *Coloquintes* sont ornementales par leurs fruits aux couleurs vives.

Les *Courges* (*Cucurbita*) sont des herbes à fleurs solitaires gamopétales, en cloche et non en étoile comme chez les *Cucumis* ou les *Citrullus*, et leurs fruits sont très gros. Trois espèces alimentaires sont cultivées depuis longtemps en Europe: le *Potiron*, la *Citrouille* et la *Courge musquée*. La *Courge potiron* porte un fruit géant qui atteint parfois 70 centimètres de diamètre et pèse plus de 100 kilogrammes! Il existe de nombreuses variétés de *Potirons*; les plus curieuses sont celles dites *Turbans* ou *Bonnets turcs*, dont la partie en calotte représente la saillie considérable de l'ovaire au-dessus du réceptacle.



Bégonias ondulés à grandes fleurs.

La *Courge Pepo* ou *Citrouille* a le pédoncule fructifère prismatique, sillonné profondément et garni de côtes, tandis qu'il est cylindrique et à peine strié chez le *Potiron*. C'est une espèce très variable, à fruits allongés, de grosseur et de couleur très diverses. Citons la *Citrouille de Touraine*, la *Coucouselle* ou *Courge d'Italie*, la *Courge à la moelle* dont les Anglais sont très friands.

La *Courge musquée*, aux feuilles tachetées de blanc et aux fruits cylindriques, est appréciée dans le midi de la France. Le *Pâtisson* ou *Bonnet d'électeur*, *Artichaut de Jérusalem*, se distingue des autres Courges par ses tiges dressées, sans vrilles, et la forme curieuse de ses fruits comestibles.

Les *Gourdes* (*Lagenaria*) sont des plantes grimpantes, à fleurs

solitaires dialypétales. On cultive en France la *Gourde calebasse*: ses fleurs sont grandes, blanches, odorantes; le fruit est d'abord charnu, plein et d'un vert clair; on en peut, avant le développement complet, manger la pulpe, qui est sucrée; à la maturité, il est dur, ligneux et creux, ce qui permet, après l'avoir débarrassé des graines et de la pulpe sèche, de la transformer en un récipient.

Les *Lofahs* (*Luffa*) ou *Pipengailles* sont de belles plantes annuelles grimpantes, dont la culture réussit assez bien en France. Le fruit allongé est, dans sa jeunesse, comestible à la façon des cornichons; à la maturité il est fibreux et peut servir d'éponge: c'est la plante torchon ou éponge végétale.

L'*Ecballium élastique* ou *Concombre sauvage* est une petite plante dressée, sans vrilles, velue, remarquable par le mode d'ouverture de son fruit qui lance au loin ses graines. Le *Momordique balsamine* est une espèce grimpante cultivée depuis longtemps en France pour ses fruits, ou pommes de merveille, qui ont la taille d'une grosse prune. D'abord verts, puis jaune orange, ils s'ouvrent à la maturité et montrent alors leur pulpe d'un rouge vif.

La *Bryone dioïque* est une plante à énormes racines. Commune dans les haies, elle est élégante par ses feuilles lobées, ses vrilles spiralées et ses petits fruits d'un beau rouge vif. Citons encore la *Chayotte* (*Sechium*), du Mexique, plante grimpante cultivée dans beaucoup de pays chauds pour son fruit comestible, en forme de poire mamelonnée; sa racine est un légume.

**Bégoniacées.** — La petite famille des Bégoniacées comprend des herbes et des sous-arbrisseaux à tige dressée ou grimpante, parfois réduite à un



Cl. F. Faideau.

Ecballium élastique.

rhizome tubéreux. On connaît plus de 400 espèces de *Begonia*, habitant les contrées chaudes de l'Asie, de l'Afrique et surtout de l'Amérique. Leurs jolies fleurs sont unisexuées et irrégulières: les mâles, avec quatre sépales colorés et de nombreuses étamines; les femelles, avec quatre sépales ou plus, entourant un ovaire adhérent à trois loges. Le fruit est une capsule pourvue de trois ailes souvent inégales, et renfermant un nombre considérable de graines extrêmement petites. Les feuilles sont alternes, épaisses, inégalement partagées par la nervure médiane. Depuis un demi-siècle, le *Bégonia* a pris dans nos jardins une importance qui ne peut être comparée qu'à celle du *Pélarogonium*. Le *Bégonia à grandes fleurs* ou *hybride* fournit du début de l'été à l'arrière-saison des fleurs énormes. Quelques espèces, comme le *Begonia rex*, ont un feuillage ornemental de premier ordre, à la fois très ample et richement teinté avec des reflets métalliques et parfois d'élégantes panachures. Les Bégoniacées forment une famille assez isolée; elles ont des analogies avec les Cucurbitacées; mais leur unique enveloppe florale les fait ranger quelquefois parmi les Apétales, à côté des Aristolochiacées.





UN BOIS D'OLIVIERS DANS L'ILE DE CORFOU.

## VII. — GAMOPÉTALES SUPÉROVARIÉES

Toutes les familles de Gamopétales étudiées jusqu'ici ont l'ovaire adhérent; nous allons parler maintenant des familles, beaucoup plus nombreuses, chez lesquelles il est libre. Aux Gamopétales à ovaire libre ou supère se rattachent quatre types, autour desquels nous grouperons les autres familles :

- |   |  |                                  |                  |   |                    |  |                         |
|---|--|----------------------------------|------------------|---|--------------------|--|-------------------------|
| 2 verticilles d'étamines (en général 10) ou un verticille . . .               | <i>Ericacées.</i>  |                                  |                  |   |                    |  |                         |
| 1 verticille à filets attachés au milieu des pétales (Primulacées).           |  |                                  |                  |   |                    |  |                         |
| 1 verticille d'étamines (5 en général ou moins) superposées aux sépales . . . | <table border="0"> <tr> <td>Corolle régulière. { 2 étamines.</td> <td><i>Oléacées.</i></td> </tr> <tr> <td>Corolle irrégulière, 4 ou 2 étamines. . .</td> <td><i>Solanacées.</i></td> </tr> <tr> <td></td> <td><i>Scrofulariacées.</i></td> </tr> </table> | Corolle régulière. { 2 étamines. | <i>Oléacées.</i> | Corolle irrégulière, 4 ou 2 étamines. . . | <i>Solanacées.</i> |  | <i>Scrofulariacées.</i> |
| Corolle régulière. { 2 étamines.  | <i>Oléacées.</i>   |                                  |                  |   |                    |  |                         |
| Corolle irrégulière, 4 ou 2 étamines. . .                                     | <i>Solanacées.</i>   |                                  |                  |   |                    |  |                         |
|   | <i>Scrofulariacées.</i>  |                                  |                  |   |                    |  |                         |

### LES ÉRICACÉES

Les *Bruyères* recouvrent d'un tapis vert et rose les landes granitiques et les terres sableuses des bois. Ces petits arbrisseaux à tige dure, sèche et buissonnante, à feuilles menues, étroites et coriaces, toujours vertes, ont un port particulier qui les fait immédiatement reconnaître; ils forment un groupe immense, particulièrement bien représenté au cap de Bonne-Espérance. Notre *Bruyère* commune ou *Calluna vulgaire* (fig. 224) a de petites feuilles opposées, groupées sur quatre rangs en couronne, et des fleurs en longues grappes terminales. Le calice membraneux à quatre sépales d'un rose tendre est la partie la plus apparente de la fleur. La corolle comprend quatre pétales plus petits, soudés à la base seulement et cachés par le calice; en dedans sont huit étamines s'ouvrant chacune par deux trous; l'ovaire est libre, surmonté d'un style long et fin; pour fruit, une capsule à quatre loges. La *Bruyère cendrée* (*Erica cinerea*) ne doit pas être confondue avec l'espèce précédente, à côté de laquelle elle croît et fleurit; son calice est très petit et sa corolle beaucoup plus grande, rose, globuleuse, à pétales soudés presque complètement. La *Bruyère à balai* (*E. scoparia*), à petites corolles verdâtres, atteint 1 mètre de hauteur, et la *Bruyère arborescente*, du midi de la France, haute parfois de

4 à 5 mètres, se garnit de fleurs blanches très odorantes. Beaucoup de *Bruyères* du Cap sont de superbes plantes d'ornement.

La grande famille des *Ericacées*, dont la *Bruyère* est le type, comprend des arbustes à feuilles alternes ou verticillées souvent persistantes, à fleurs régulières et complètes des types cinq ou quatre, avec double verticille d'étamines dont les filets sont indépendants de la corolle; leurs anthères s'ouvrent par des pores qui mettent en liberté un pollen dont les grains sont toujours groupés par quatre. L'ovaire est à plusieurs loges, avec style unique ramifié en autant de stigmates qu'il y a de loges; le fruit est une capsule, parfois une baie ou une drupe. Ces plantes habitent les pays tempérés ou chauds; on peut les diviser en trois tribus : les *Ericées*, dont le fruit est une drupe, une baie ou une capsule; ces dernières s'ouvrent par des fentes situées au milieu des loges, tandis que, chez les *Rhododendrées*, elles s'ouvrent près des cloisons; enfin les *Vacciniées* qui ont l'ovaire infère et le fruit charnu.

Outre les *Bruyères*, la tribu des *Ericées* comprend les *Arbousiers* (*Arbutus*). L'*Arbousier commun* ou Arbre aux fraises croît dans la région méditerranéenne; ses feuilles sont dentelées, coriaces et persistantes; ses fleurs, petites, blanches ou légèrement rosées, sont en grappes pendantes; sa baie rouge rappelle la fraise par l'aspect. La *Gaulthérie couchée* est un arbrisseau de l'Amérique du Nord, dont les feuilles aromatiques sont employées en guise de thé; on les utilise en médecine sous le nom de Wintergreen.

Répartis sur tout le globe, les *Rho-*



Fig. 224.  
*Calluna vulgaire.*  
a, Fleur.



*dodendrons* ou Rosages affectionnent les montagnes; leurs fleurs, grandes et belles, s'épanouissent au printemps: corolle à cinq lobes inégaux, dix étamines. Les *Azalées* s'en distinguent par leurs feuilles caduques et leurs fleurs à cinq étamines.

L'*Airelle myrtille* (*Vaccinium*), petit arbrisseau de nos bois, est le type des *Vacciniées*; il a des feuilles rappelant celles du Myrte; les fleurs sont solitaires, penchées, avec calice sans découpure, corolle à cinq pétales rosés, soudés en grelot, huit à dix étamines, ovaire devenant une baie d'un bleu noirâtre divisée en quatre loges. Ce fruit a une saveur acide, mais se mange avec plaisir. Parmi les *Ericacées*, on peut ranger encore les *Pirolées*, représentées dans nos bois par les *Piroles*, petites herbes à fleurs blanches, et les *Monotropées*, qui sont des plantes saprophytes blanc jaunâtre (p. 59).

**Primulacées; Plombaginacées.** — Les *Primulacées* sont des herbes habitant les régions tempérées de l'hémisphère boréal; elles sont nombreuses sur les montagnes. Leurs caractères sont les suivants: feuilles simples, entières; fleurs régulières du type cinq; les étamines, insérées sur la corolle, sont placées vis-à-vis du milieu des pétales, exception remarquable à la règle de l'alternance des pièces florales d'un verticille à l'autre. L'ovaire est libre, à une loge renfermant en son centre une sorte de colonne renflée sur laquelle sont fixés de nombreux ovules; c'est la placentation *centrale*, caractéristique de la famille; le fruit est une capsule.

La *Primevère officinale* (*Primula*) ou Coucou de nos prés porte une ombelle de fleurs d'un jaune foncé; la *Primevère élevée* et la *Primevère à grandes fleurs*, fort communes aussi, sont cultivées dans les jardins, ainsi que la *Primevère auricule* ou Oreille d'ours des Alpes et plusieurs espèces d'Extrême-Orient: *Primevère obconique*, *Primevère de Chine*, etc. Les *Cyclamens* ont un rhizome tubéreux, des feuilles radicales à long pétiole, des fleurs pendantes, nombreuses, dont les cinq pétales, redressés vers le ciel, sont tordus sur eux-mêmes. La *Soldanelle des Alpes*, à corolle d'un bleu intense, et les *Androsaces* de nos montagnes, à corolle blanche ou rose, se cultivent sur les rocaillies. Parmi nos *Primulacées* indigènes: les *Lysimaques*, dont une espèce à tiges couchées et à fleurs d'un jaune d'or est l'Herbe aux écus; le *Mouron des champs* (*Anagallis*) ou Mouron rouge, très petite herbe à fleurs rouges, bleues ou blanches; il ne faut pas, dans ce dernier cas, la confondre avec le Mouron des oiseaux (*Stellaria*), qui est une *Caryophyllacée*, car ses graines sont mortelles pour les petits hôtes des cages. Les *Hottonies* sont des herbes aquatiques nageantes à feuilles très découpées et à fleurs en grappes.

Les *Plombaginacées* diffèrent surtout des *Primulacées* par la pluralité de leurs stigmates, leur placentation basilaire; elles habitent principalement les terrains salés, comme les *Statices* ou Lilas des marais salants. L'*Armérie maritime* ou Gazon d'Olympe forme de jolies bordures dans les jardins.

**Sapotacées.** — Les *Sapotacées* sont des plantes ligneuses laticifères des régions tropicales; leurs feuilles sont alternes, simples, entières; les fleurs, régulières, hermaphrodites, à pièces presque toujours par cinq; les carpelles clos forment un ovaire à plusieurs loges uniovulées; le style est simple et le fruit charnu. Elles diffèrent surtout des *Primulacées* par leur placentation et leurs ovules.

Le *Sapotillier comestible* (fig. 225), originaire des Antilles, est un bel arbre à fleurs blanches isolées; le fruit ou sapotille est une baie grisâtre de la taille d'une pomme; sa pulpe se mange presque blette,



Androsace en fleurs, dans les Alpes.

Cl. Ballance.

noyaux, rejetés par les animaux, sont recueillis, brisés, et les graines torréfiées fournissent une huile de saveur forte, qui est très estimée des Marocains.

Le *Butyrosperme de Mungo-Park*, dit Arbre à beurre ou *Karité*, est un bel arbre de 20 mètres de haut, à port de Chêne, à feuilles oblongues, caduques, répandu dans les savanes du Soudan. Ses fruits, de la grosseur d'une noix, renferment sous leur chair comestible, agréable, une coque dure abritant la graine; celle-ci contient une matière grasse qui est le beurre de *Karité*. Les *Bassia* voisins sont des arbres de l'Inde et d'Afrique; l'*Illipe* ou *Bassia à longue feuille* fournit le beurre d'illipe.

Le latex desséché des *Palaquium*, grands arbres à feuilles coriaces, constitue la gutta-percha; celui des *Mimusops* ou balata a des propriétés analogues.

**Ébénacées, Styracées.** — Les *Ébénacées* peuvent être considérées comme des *Sapotacées* sans latex, à fleurs dioïques et à carpelles biovulés; elles habitent les régions chaudes du globe. Le genre *Diospyros*, seul intéressant, comprend les *Ébéniers*, dont le bois à cœur dur et noir est très recherché, et les *Plaqueminières*, qui sont des arbres fruitiers dont les fruits se mangent blets. Le *Plaqueminer lotus* ou d'Italie croît dans l'Europe et l'Asie méridionale; ses fruits jaunâtres sont gros comme des cerises; le *Plaqueminer de Virginie* ou persimon, prune-datte, cultivé dans le midi de la France et en Algérie, a des fruits un peu plus gros. L'espèce la plus utile est le *Plaqueminer du Japon* ou *Kaki*, figue-caque, dont les fruits, d'un jaune brun particulier, rappellent les tomates par l'aspect; leur pulpe, molle et sucrée, est assez agréable au goût (Voir planche en couleurs des FRUITS EXOTIQUES).

Les *Styracées* sont des *Ébénacées* à fleurs hermaphrodites. Les *Alibouffiers* ou *Styrax* produisent des baumes qui s'écoulent par des incisions pratiquées dans l'écorce: tels sont le *Styrax benjoin*, des îles de la Sonde, fournissant le benjoin, et le *Styrax officinal*, de la région méditerranéenne, donnant le storax.

## LES OLÉACÉES

De toutes les *Oléacées*, la plus utile est l'Olivier, type de la famille, mais la plus répandue est le *Lilas commun* (*Syringa*), originaire des montagnes de Serbie et de Bulgarie. C'est un arbuste à feuilles opposées, entières, d'un vert tendre. Ses fleurs odorantes, groupées en un thyrses terminal, sont d'une nuance charmante à laquelle la plante a donné son nom. Chaque fleur se compose d'un court calice à quatre divisions, d'une corolle à quatre pétales soudés en un tube étroit et long, puis s'étalant en quatre lobes en croix; deux étamines insérées sur la corolle et un ovaire à deux loges biovulées sont enfermés dans le tube de la fleur; le fruit est une capsule s'ouvrant par deux valves. Le *Lilas*, splendeur des bosquets au printemps, a donné un grand nombre de variétés culturelles.



Fleurs de Rhododendron.





Cl. F. Paideau.

Branches de Lilas commun.

Le *Troène vulgaire* (*Ligustrum*) est un arbuste de 2 à 3 mètres, commun dans nos bois; ses feuilles, entières, luisantes et lancéolées, sont presque persistantes; ses fleurs, blanches, en grappes, rappellent celles du Lilas, mais l'odeur en est peu agréable; le fruit est une baie noire. Les *Forsythia* sont des arbustes d'ornement aux fleurs jaunes très précoces.

L'*Olivier d'Europe* (*Olea*) qui, malgré son nom, est probablement originaire de l'Asie Mineure, a été in-

roduit et cultivé dès la plus haute antiquité sur tout le pourtour méditerranéen. C'est un arbre à croissance très lente, mais pouvant cependant atteindre des dimensions colossales, jusqu'à 10 et 12 mètres de circonférence à la base du tronc, avec une hauteur de 15 à 20 mètres; alors il est noueux, à branches tortueuses et ramifiées, d'un aspect tourmenté remarquable. Ses feuilles, étroites et d'un vert grisâtre, à ourlet inférieur, sont persistantes. Les fleurs, petites et d'un blanc jaunâtre, en grappes courtes et serrées, ont une corolle à tube très court, laissant déborder deux étamines; le fruit ou olive est une drupe ovoïde, d'abord verte, puis d'un violet noirâtre à la maturité; son noyau très dur ne renferme qu'une graine. Les olives vertes sont servies comme hors d'œuvre, après un séjour dans la saumure. Pour l'extraction de l'huile, qui est leur usage le plus important, on cueille les olives à leur maturité complète. L'Olivier donne aux tourneurs et aux ébénistes un bois dur, richement nuancé et veiné.

Notre *Frêne commun* (*Fraxinus*) est un bel arbre atteignant jusqu'à 35 mètres de haut. Écorce grisâtre, assez lisse, bourgeons d'un noir velouté, feuilles opposées à folioles denticulées en nombre impair, tels sont ses caractères les plus apparents. Ses fleurs polygames, d'un vert jaunâtre, naissent en panicules sur le vieux bois; les hermaphrodites n'ont ni calice ni corolle et se composent simplement de deux étamines et d'un pistil nu, auquel succède une samare étroite et longue. Le Frêne est un arbre d'alignement; son bois dur et tenace est excellent pour le charonnage et la menuiserie. Le *Frêne orne* ou Frêne à manne de la région méditerranéenne a des fleurs pétales et blanches: c'est le Frêne à fleur. Il laisse écouler par incision de son écorce une substance sucrée, la manne, excellent purgatif doux.

Les *Jasmins* sont des arbrisseaux dressés ou grimpants à grandes fleurs, à cinq pétales et à fruits charnus (baies). Le *Jasmin commun* est une espèce grimpante à fleurs blanches, d'odeur suave.

## LES SOLANACÉES.

En été, dans les haies, fleurit la *Morelle douce-amère*, arbrisseau à rameaux dressés ou volubiles, à feuilles alternes, entières ou lobées, suivant leur position sur la tige. Les fleurs ont un calice régulier à cinq sépales soudés persistants, une corolle à cinq pétales violets étoilés, en tube à la base et supportant cinq étamines à filets gros et courts, à anthères rapprochées; l'ovaire est libre, à deux loges. La Douce-amère est un bon remède populaire comme dépuratif.

Les caractères que nous venons d'indiquer se rencontrent chez les autres Solanacées. Ce sont des herbes ou des arbrisseaux, à feuilles alternes, découpées, d'un vert sombre et sans stipules; la fleur est régulière, du type cinq; les anthères, très rapprochées les unes des autres, s'ouvrent non par deux fentes, mais par deux trous au sommet. Le pistil est formé de deux carpelles renfermant de nombreux ovules; le fruit est une baie ou une capsule: d'où la division en deux tribus. Les Solanacées renferment des principes vénéneux. Ces plantes abondent dans les régions chaudes du globe et principalement en Amérique.

## Solanacées à baies.

Le genre *Morelle* ou *Solanum* est représenté en France par la *Morelle douce-amère* et la *Morelle noire* ou Tue-chien, herbe vénéneuse, ou du moins narcotique, fort commune. La *Morelle tubéreuse* ou Pomme de terre (fig. 226) est une plante à feuilles composées, à fleurs blanches ou violacées. Ses rhizomes se renflent par place en tubercules gorgés d'amidon. Originaire du Chili, la Pomme de terre fut introduite en Espagne après la conquête du Pérou, de là en Italie, puis dans les Flandres; Clusius la cultivait en 1588 et John Gerarde, grâce à Walter Raleigh, l'obtint en 1596. Au début du XVII<sup>e</sup> siècle, elle existait dans presque toutes les contrées d'Europe et était déjà beaucoup cultivée en Irlande. Dès 1650, la pomme de terre était utilisée pour l'alimentation en Angleterre, en Franche-Comté, en Lorraine, mais dans la plus grande partie de la France on répugnait à son usage, même pour le bétail. Parmentier est célèbre par l'ardente campagne qu'il mena, sous Louis XVI, pour l'utilisation de la Pomme de terre; cependant la culture de cette plante ne devint générale dans notre pays que vers 1820, après plusieurs récoltes de blé déficitaires.

La *Morelle mélongène* est l'Aubergine; les grosses baies, oblongues et d'un violet spécial, de cette plante, de patrie inconnue, sont fort appréciées. Une variété curieuse est la *Morelle à œufs* ou Plante aux œufs, dont les fruits non comestibles rappellent tout à fait des œufs de poule (p. 44); enfin la *Morelle faux piment* ou Ceriser d'amour est un petit arbuste décoratif par ses jolis fruits d'un rouge orangé. La *Tomate* (*Solanum Lycopersicum*), d'origine américaine, est une herbe d'odeur forte et à fleurs d'un jaune pâle. On la cultive pour ses fruits rouges ou jaunes de formes variées.

Les *Coquerets* ou *Physalis* sont remarquables par leur fruit, baie rouge emprisonnée dans un grand sac écarlate qui n'est autre chose que l'ancien calice de la fleur. À l'automne, ce sac se réduit à des nervures et devient une cage en dentelle à travers laquelle on aperçoit le fruit: Amour en cage, Cerise d'hiver, sont les noms vulgaires de notre espèce indigène. Plusieurs espèces américaines sont ornementales; le fruit des Coquerets est comestible.

Les *Piments* (*Capsicum*) sont des herbes des pays chauds et principalement d'Amérique; les fleurs solitaires sont blanchâtres; le fruit est une baie d'abord verte, puis d'un rouge vif à la maturité;

il doit sa saveur âcre et forte à un principe rubéfiant, la capsicine.

Signalons encore les *Lyciets*, arbrisseaux souvent épineux, utilisés pour garnir les palissades, et deux plantes très vénéneuses, la Belladone et la Mandragore. La *Belladone* (*Atropa*) est une herbe à feuilles entières, à fleurs brunes en tube; son fruit est une petite baie noire entourée par le calice persistant; il renferme un alcaloïde, l'atropine, qui dilate la



Sidéroxylon cendré (à droite) et Etéodendron oriental, à La Réunion.

Fig. 225. — Sapotillier.  
a, Fleur; b, Fruit.





Datura en arbre.

pupille, diminue la sensibilité, réduit les sécrétions, agit sur les muscles. Les *Mandragores* habitent la région méditerranéenne; herbes à tige courte et à très grosse racine charnue, elles ont des propriétés narcotiques.

#### Solanacées à capsule. —

Le *Datura Stramoine*, que l'on rencontre au bord des routes, a des fleurs blanches en tube étroit plissé; son fruit, ou pomme épineuse, est une capsule hérissée d'aiguillons et s'ouvrant en quatre valves; ses propriétés toxiques sont analogues à celles de la Belladone. Nombre d'espèces de *Datura*, dont certaines sont des arbustes, se cultivent pour la beauté et le parfum de leurs fleurs; la culture n'atténue pas leurs propriétés toxiques.

Une autre Solanacée fort dangereuse est la *Jusquiame noire*, herbe molle et velue, assez commune dans les décombres.

Les *Tabacs* (*Nicotiana*) sont de hautes herbes à larges feuilles entières, à corolle longuement tubuleuse et dont le coloris varie. Le Tabac renferme comme on sait un alcaloïde très toxique, la nicotine. L'usage de fumer les feuilles de cette plante semble remonter fort loin chez les Indiens d'Amérique. Le Tabac fut introduit en Europe par les Espagnols et les Portugais (1518); aujourd'hui il est universellement cultivé. Plusieurs Tabacs sont de très belles plantes d'ornement. Comme Solanacées de nos jardins, les *Pétunia*, les *Nierembergia*, les *Salpiglossis*, à corolle bilabée; les *Schizanthus*, à deux étamines, sont très connus.

**Borraginacées.** — Les Borraginacées se distinguent des Solanacées par leur inflorescence et leur ovaire. Ce sont presque toujours des herbes à feuilles alternes, couvertes de poils rudes; leur cyme scorpioïde se redresse à mesure que les fleurs s'épanouissent. La fleur, rarement un peu irrégulière, est du type cinq. L'ovaire est libre, à deux carpelles et à deux loges, devenant plus tard, par formation d'une fausse cloison, à quatre logettes dont chacune abrite un ovule. Le fruit consiste le plus souvent en quatre akènes (fig. 227, a); le style est basal. La plupart de ces plantes contiennent dans leurs tissus une quantité assez notable de salpêtre qui explique leurs propriétés sudorifiques ou diurétiques.

La *Bourrache officinale* (fig. 227) [*Borrago*], type de la famille, est une herbe annuelle des lieux cultivés; l'infusion des feuilles et des fleurs est un remède populaire. Les *Pulmonaires*, les *Grémils* (*Lithospermes*), les *Vipérines* (*Echium*), les *Cynoglosses*, les *Consoudes* abondent dans les champs, les bois ou au bord des eaux. Les *Buglosses* (*Anchusa*) sont aussi fort communes; l'*Alkanna tinctoriale* ou *Orcanette*, de la région méditerranéenne, fournit une matière colorante rouge, réactif des chimistes.

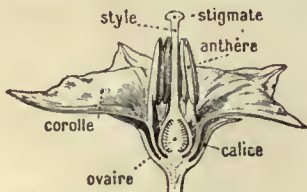


Fig. 226. — Coupe de la fleur de Pomme de terre.



Un vieux Frêne, en Kabylie.

Du *Myosotis des marais* on a fait le symbole du souvenir affectueux; les noms les plus doux (Ne m'oubliez pas) lui ont été prodigués dans tous les pays d'Europe où il croît et, de fait, rien n'est plus gracieux que sa mignonne corolle d'un si beau bleu.

Tandis que chez toutes les espèces précédentes le style part de la base de l'ovaire, il est terminal chez les *Héliotropes*; on cultive souvent l'*Héliotrope du Pérou*, aux fleurs violettes d'odeur suave. Les *Cordia* sont des plantes ligneuses des régions tropicales; elles fournissent des bois estimés.

**Illicacées.** — Les Illicacées forment une petite famille ayant certaines analogies avec les Rhamnacées et qui, pour cette raison, a été placée parfois dans les Dialypétales.

Le *Houx commun* (*Ilex aquifolium*), répandu dans les bois de l'Europe tempérée, a des branches flexibles, des feuilles alternes, coriaces, luisantes, souvent ondulées et dont les nervures se prolongent en épines. Les fleurs, menues et blanches, par petits bouquets à l'aisselle des feuilles, ont un calice à quatre dents, une corolle dont les quatre pétales sont soudés à leurs base, quatre étamines chez les fleurs mâles et, chez les fleurs femelles, un ovaire

à quatre loges uniovulées et à style court. Les pieds femelles se couvrent à l'automne de drupes d'un rouge vif, renfermant quatre petits noyaux très durs. Le bois du Houx, à grain fin et serré, est employé aux ouvrages de tour et de marqueterie.

Dans tout le bassin du Rio de la Plata croît un petit arbre, le *Houx maté du Paraguay* ou thé du Paraguay, cultivé aujourd'hui dans une grande partie de l'Amérique du Sud. Ses feuilles coriaces, dentées, renferment de la caféine et fournissent une infusion stimulante qui remplace le thé.

**Convolvulacées, Polémoniacées.** — Nos Liserons indigènes sont des représentants bien connus de cette famille qui se relie intimement aux Borraginacées, et qui comprend des herbes couchées ou volubiles à droite et parfois dressées; peu sont ligneuses. Les feuilles sont alternes, les fleurs du type cinq, à ovaire

libre ayant deux loges; le fruit variable est le plus souvent une capsule. Ces plantes abondent surtout dans les pays chauds.

Le nom de Liserons est donné à plusieurs plantes des genres *Convolvulus* ou *Calystegia*. Le *Liseron des champs* (*Convolvulus*) ou Petit Liseron, Vrillet, est une mauvaise herbe qui court sur le sol ou s'enroule autour des chaumes; ses jolies fleurs en entonnoir et d'un rose très pâle exhalent un délicat parfum d'amande amère. Le *Liseron tricolore* (*Convolvulus*) est une herbe annuelle non grimpante; ses fleurs, qui ne s'épanouissent que pendant le jour: d'où son nom de Belle-de-jour, ont le tube jaune, la gorge blanche et le limbe bleu. Le *Liseron scammonée* d'Orient laisse écouler de sa grosse racine incisée un latex résineux purgatif. Le Grand Liseron ou *Liseron des haies* (*Calystegia sepium*) affectionne le bord des eaux et fait grimper autour des Roseaux ou



Fig. 227. — Bourrache. a, Fruit; b, Fleur.



des branches de Saule ses grandes feuilles en cœur et ses larges fleurs blanches comme neige. Le *Liseron soldanelle* (*Calystegia Soldanella*) orne de ses fleurs roses les sables et les rochers du littoral maritime.

Les *Ipomées* diffèrent peu des *Lisérans* : leur style est en bouton et non en fourche ; elles habitent les pays chauds. L'*Ipomée pourpre* est le *Volutibilis*, originaire de l'Amérique du Sud ; transporté dans nos jardins, il y a fait merveille. L'*Ipomée purgative* est le Jalap du Mexique, dont la racine pulvérisée sert en médecine. L'*Ipomée batate* de l'Inde est la Patate, dont les racines tubéreuses à chair sucrée et tendre remplacent la pomme de terre sous les tropiques.

Les *Cuscutées* forment une tribu spéciale d'herbes parasites, sans chlorophylle et sans feuilles (p. 56). Leurs tiges filamenteuses si abondantes leur ont fait donner les noms de Tignasse, Perruque du diable, etc. Les fleurs, petites, campanulées, blanches ou roses, en glomérules compacts, ont leurs pièces par cinq ; l'ovaire porte deux styles et le fruit est une capsule à deux loges renfermant en tout quatre graines. Les *Cuscutées* sont des plantes redoutables dont la destruction est obligatoire.

Les *Polémoniacées* forment une petite famille différant des *Convolvulacées*, et surtout des *Borraginacées*, par l'ovaire à trois loges. Plusieurs sont appréciées dans les jardins comme la *Polémoine bleue* ou Valériane grecque, les *Phlox*, les *Gilia* et la *Cobéa grimpanche*, qui atteint jusqu'à 8 mètres de hauteur.

**Apocynacées.** — La *Pervenche* (*Vinca*), une des jolies fleurs de nos printemps, a des corolles d'un bleu superbe. C'est une herbe vivace à feuilles opposées, luisantes et à fleurs solitaires. Le calice est à cinq sépales courts ; la corolle, à cinq pétales égaux, soudés en tube à la base et s'étalant ensuite en soucoupe ; cinq étamines à anthères rapprochées sont insérées sur le tube de la corolle ; le pistil est libre, à deux ovaires fermés, non soudés ; la soudure s'opère par le style.

La *Pervenche* est dans la flore française le seul représentant de la famille des *Apocynacées*, qui comprend surtout des arbres et des arbustes tropicaux, à feuilles opposées ou verticillées, à fleurs régulières et à fruit variable. Ces plantes contiennent un latex qui, selon les espèces, est sucré et alimentaire (*Tabernæmontana*), ou fébrifuge, ou très vénéneux (*Adenium*) ; celui des *Hancornia*, *Landolphia* et du *Mascarenhasia* fournit un excellent caoutchouc. Les *Frangipaniers* ou *Plumeria* sont des arbustes de l'Amérique tropicale, cultivés dans les serres pour leurs jolies fleurs à odeur de frangipane. Les *Pachypodes* sont de très curieuses plantes ligneuses de Madagascar. Le *Pachypode de Geay* (fig. 228) est un arbre de 8 à 10 mètres, à tige simple, charnue, épaisse, tellement molle qu'on peut presque l'abattre avec un sabre, et terminée par une rosette de feuilles. D'autres espèces sont des arbres gros et courts couverts de rameaux épineux, ou même sont réduites à un tronc difforme de 20 centimètres de haut poussant entre les rochers.

Le *Laurier-rose* (*Nerium oleander*) est un bel arbuste qui, en Perse et en



Cl. Alluaud.

Pachypode de Lamere, à Madagascar.

Grèce, garnit le fond des ravins de ses charmantes fleurs roses ou blanches. Ses feuilles entières sont verticillées et persistantes ; son latex blanc est un poison violent.


Les *Strophanthées*, lianes habitant les régions intertropicales de l'Ancien continent, ont les fleurs à pétales prolongés en une étroite lanière tordue sur elle-même et atteignant 15 centimètres de long ; le fruit, cylindrique et de la grosseur du petit doigt, est un double follicule, long parfois de 50 centimètres et renfermant jusqu'à trois cents graines, dont chacune est surmontée d'une longue aigrette soyeuse. L'extrait aqueux des graines ou de la racine de ces plantes est employé par les peuplades d'Afrique pour empoisonner les flèches.

**Asclépiadacées.** — Les *Asclépiadacées* ne diffèrent des *Apocynacées* que par leurs étamines insérées au fond de la corolle et fortement adhérentes au pistil, et par leur pollen agglutiné en deux à quatre masses ou pollinies par anthère. Le fruit consiste en deux follicules parallèles ; les graines sont pourvues d'une aigrette dont les filaments ou *soie végétale* ont des qualités textiles utilisées chez plusieurs espèces de l'Inde. Le latex des *Asclépiadacées* a les mêmes propriétés que celui des *Apocynacées*.

Le *Dompte-venin officinal* (*Cynanchum Vincetoxicum*) est une herbe commune dans nos bois ; le *Gomphocarpe* à feuilles de saule ou Faux Cotonnier est très répandu en Corse ; on le cultive dans les jardins ainsi que l'*Asclépiade cornue* ou Herbe à la ouate, originaire d'Amérique, et les *Stapelia*, de l'Afrique du Sud, qui, sans feuilles et à tiges charnues dentelées, ont tout à fait l'aspect de Cactées.



Consoude officinale.



Fleurs du Volutibilis.



Fig. 228. — Pachypode. a, Rameau fleuri ; b, Fruit.





Cl. F. Faideau.

Pied de Bouillon blanc.

Les *Gentianes* ont de belles fleurs vivement colorées; sur nos montagnes, elles abondent parfois au point de nuire à la qualité du fourrage. Leur racine renferme un principe amer et un sucre, la gentianose. D'autres *Gentianacées* indigènes sont aquatiques, tels le *Ményanthe trèfle d'eau* et le *Limnanthème faux nénuphar*.

**Loganiacées.** — Les *Loganiacées*, plantes des régions tropicales, ne diffèrent des *Gentianacées* que par leurs feuilles stipulées et leur ovaire à deux loges; le fruit est variable. Elles sont aussi très amères et, de plus, beaucoup sont très vénéneuses, notamment les *Strychnos*, arbres ou lianes à fleurs ordinairement blanches et dont le fruit est une grosse baie sphérique. Le *Strychnos vomiquier*, de l'Inde, est un arbre dont le fruit jaune orange, gros comme une orange, renferme des graines ayant l'aspect de boutons déformés; connues sous le nom de *noix vomique*, elle sont très vénéneuses, en raison de la présence d'un alcaloïde, la strychnine; c'est un poison violent et rapide, un excitant du système musculaire qui, à dose massive, tue un homme en vingt minutes après de terribles convulsions. Le *Strychnos ignatier* est un arbre des Philippines; ses graines ou fèves de Saint Ignace ont des propriétés analogues. L'écorce et le bois de beaucoup de *Strychnos* (*S. de Castelnau*) fournissent, après cocction, le curare, célèbre poison de flèche, employé jadis par les Indiens de l'Amazone, de l'Orénoque et des Guyanes. C'est une matière noirâtre, soluble dans l'eau et qui doit son activité à un alcaloïde, la curarine. L'introduction du curare par la voie digestive n'est dangereuse que si les muqueuses sont excoriées, car l'absorption se fait assez lentement pour que le poison soit éliminé au fur et à mesure par les reins; c'est pourquoi la chair des animaux tués à l'aide de flèches plongées dans le curare peut être consommée; mais, inoculé dans le sang, ce poison tue en quelques minutes par paralysie des voies respiratoires. Claude Bernard a montré que le curare respecte l'appareil musculaire et le système nerveux sensitif, mais engourdit et paralyse le système nerveux moteur (mort par arrêt de respiration).

## LES SCROFULARIACÉES.

Le *Muflier* (fig. 229) ou Gueule-de-loup (*Antirrhinum majus*) est commun au sommet des vieilles murailles; il orne aussi les jardins. C'est une herbe vivace, à feuilles allongées, étroites; les inférieures opposées, les supérieures alternes. Ses grandes fleurs en grappes terminales ont un calice persistant à cinq lobes courts, une corolle irrégulière à cinq pétales soudés formant un tube bossu à la base et se terminant par deux lèvres; à l'état spontané, elle est rouge ou blanche, à gorge jaune, parfois entièrement jaune. A l'intérieur de cette corolle fermée sont insérées quatre étamines, dont deux plus petites; l'ovaire est libre, à deux loges, et surmonté d'un style simple. Le fruit est une capsule s'ouvrant par trois trous au sommet (p. 44). Le *Muflier* peut être pris pour type de la famille des *Scrofulariacées*, qui comprend des herbes et quelques arbres des régions tempérées et montagneuses. On peut les considérer comme des *Solanacées* à fleurs irrégulières et n'ayant plus que quatre étamines dont deux petites. Nous rapprocherons les *Verbascentes* et les *Scrofulariacées* proprement dites.

### Gentianacées.

Les *Gentianacées* sont des herbes amères et fébrifuges, propres aux régions tempérées et montagneuses. Les feuilles sont opposées, sauf pour le *Trèfle d'eau*; les fleurs, groupées en cymes, sont hermaphrodites, régulières, à pièces par cinq ou rarement par quatre; l'ovaire est à une loge; le fruit est une capsule.

L'*Erythrée petite centaurée* est une herbe à fleurs roses s'épanouissant en été dans les pâturages. Ses sommités fleuries, en infusion, constituent l'un des meilleurs fébrifuges indigènes.

Les *Verbascentes* se rapprochent le plus des *Solanacées*; leur fleur presque régulière comporte cinq étamines, inégales, il est vrai. Les *Molènes* (*Verbascum*) ou *Bouillons blancs* sont les représentants de cette tribu dans nos champs. Ce sont de grandes herbes à larges feuilles molles, cotonneuses, à hauts épis dressés de fleurs d'un beau jaune (*V. Thapsus*); elles sont pectorales.

Parmi les *Scrofulariacées* proprement dites, il faut ranger les *Linaires*,

dont les fleurs, assez semblables à celles du Muflier, s'ornent d'un long éperon à la base de la corolle; l'une des plus jolies espèces est la *Linare cymbalaire*, dite Ruine de Rome, qui garnit les vieilles murailles de ses fleurs violettes et de son feuillage lobé. La *Scrofulaire* de nos bois a donné son nom à la famille. La *Digitale pourpre*, très vénéneuse, porte une longue grappe de grandes fleurs pourprées, presque régulières et en forme de dé à coudre: d'où son nom. Des feuilles, on retire un poison, la digitaline, employée contre les palpitations de cœur. Très commune dans les bois siliceux, après la coupe des taillis, la *Digitale pourpre* est remplacée en terrain calcaire par la *Digitale jaune*.

Les *Véroniques* forment un genre nombreux. Nos espèces européennes sont de charmantes petites herbes; plusieurs espèces étrangères cultivées dans les jardins sont des arbustes. Le calice et la corolle, presque réguliers, ont quatre divisions, et il n'y a que deux étamines. Les fleurs, petites mais fort élégantes, sont souvent d'un bleu admirable.

Parmi les *Scrofulariacées* étrangères, il faut citer le *Paulownia impérial*, bel arbre du Japon, qui a été introduit en France en 1834; ses grandes fleurs bleues très parfumées, en panicules dressées terminales, s'épanouissent en mai, en même temps que commencent à paraître ses larges feuilles en cœur. Les *Calcéolaires*, originaires de l'Amérique du Sud, sont des plantes d'ornement remarquables par la beauté et la bizarrerie de leurs fleurs qui ressemblent à de petits sabots; elles n'ont que deux étamines. Le *Maurandia grim pant*, du Mexique, garnit gracieusement les tonnelles; les *Collinsia*, les *Mimules* sont de jolies plantes de jardins.

Plusieurs espèces indigènes, bien que pourvues de chlorophylle, sont parasites: tels sont les *Euphraises*, les *Pédiculaires*, les *Rhinanthès*, les *Odontites* et les *Mélampyres*; ces derniers se nourrissent par des suçoirs qui partent de leurs racines et s'enfoncent dans celles des *Graminées* (p. 56). On rencontre des *Pédiculaires* (*P. laineuse*, *P. à fleur velue*) jusque dans les régions arctiques.



Laurier-rose en fleurs.



Fig. 229. — Muflier ou Gueule-de-loup.  
a, Coupe de la fleur; b, Fruit.

**Utriculariacées.** — Les plantes formant la petite famille des *Utriculariacées* diffèrent des précédentes par leur ovaire à une loge et leur placentation centrale. Les *Utriculaires* habitent les eaux stagnantes; leurs fleurs sont jaunes, irrégulières; leurs feuilles, très découpées, semblent réduites aux nervures; certaines cependant présentent de petites vésicules ovoïdes, dont l'ouverture, entourée de poils ramifiés, peut être fermée par une mince soupape s'ouvrant de dehors en dedans. Ce sont des flotteurs et aussi des pièges, où l'on trouve souvent des débris de petits crustacés ou de larves d'insectes.

La *Grassette commune* (*Pinguicula*) abonde dans les prairies tourbeuses, où elle épanouit en juillet ses mignonnes





Fleurs de Gloxinia (Sinningia).


fleurettes irrégulières. Ses feuilles charnues, disposées en rosette, ont leur face supérieure couverte de poils glanduleux dont la sécrétion digestive engluie les insectes. Les *Gentisea* à feuille en cornet ramifié ont le même mode de vie : ce sont encore des plantes carnivores.

**Orobanchacées.** — On rattache les *Orobanchacées* soit aux *Scrophulariacées*, dont elles se rapprochent par la corolle et les étamines, soit plutôt à la famille suivante des *Gesnéracées*, dont elles ont l'ovaire à une loge avec placentas pariétaux. Elles se distinguent des unes et des autres par leur mode d'existence : ce sont des parasites dont les racines sont reliées par un gros tubercule suçoir aux racines d'autres plantes. C'est à ces organes souterrains que se réduisent les *Orobanchacées* pendant la plus grande partie de l'année. En été, elles laissent sortir de terre une hampe chargée de fleurs et portant des écailles tenant lieu de feuilles ; le tout sans chlorophylle, de nuance pâle et d'aspect maladif. Telles sont les *Orobanches*, parasites du Gaillet, du Trèfle, du Sainfoin, du Lierre, etc. ; la *Lathrée*, les *Phélipées*, qui vivent aux dépens des Peupliers, du Tabac, du Chanvre (p. 56).

**Gesnéracées, Bignoniacées, Acanthacées.** — Ces trois familles, comprenant surtout des plantes des pays chauds, ont de grandes affinités avec les *Scrophulariacées* ; la première s'en distingue par l'ovaire ordinairement à une loge et la placentation pariétale ; la seconde, par les graines ailées et sans albumen ; la troisième, par le mode d'ouverture de la capsule loculicide et les graines non ailées et dépourvues d'albumen.

Les *Gesnéracées* comprennent de superbes plantes de serres et principalement les *Gloxinia* (*Sinningia*), les *Saint-paulia*, les *Achimènes*. A une tribu de *Gesnéracées*, celle des *Pédaliées*, appartiennent les *Martynia*, aux fruits de forme curieuse, et le *Sésame de l'Inde*, plante oléagineuse d'une certaine importance.

Les *Bignoniacées* sont ligneuses.



Cl. de Mme Resvoll-Holmsen.

Pédiculaires des terrains pierreux du Spitzberg.

Le *Catalpa*, bel arbre de l'Amérique du Nord acclimaté en Europe, rappelle le *Paulownia* par ses larges feuilles ; mais ses fleurs sont blanches et n'apparaissent qu'après les feuilles. Le *Tecoma*, dit Jasmin trompette ou Jasmin de Virginie, est un arbrisseau grimpant. Le *Crescentia* ou Calebassier, de l'Amérique tropicale, fournit des fruits à paroi ligneuse, employés comme récipients. Les *Kigelia* ont de longs fruits cylindriques (p. 7 et 44).

Les *Acanthacées*, enfin, sont représentées par les *Acanthes*, herbes à vastes feuilles découpées et dentées, très ornementales ; leurs fleurs blanches, roses ou pourpres, sont en longs épis terminaux.



Cl. F. Frideau.

Digitale pourpre des bois siliceux.

**Labiées.** — L'immense famille des *Labiées* a des représentants sur tout le globe ; ils sont particulièrement nombreux dans la région méditerranéenne. Ce sont des herbes, rarement de petits arbrisseaux, comme le Thym ou la Lavande. La tige quadrangulaire porte des feuilles opposées (fig. 231, E). Le calice est à cinq sépales soudés ; la corolle est *bilabée* : la lèvre supérieure formée de deux pétales soudés et la lèvre inférieure de trois (fig. 230). Il y a quatre étamines, dont deux plus petites. L'ovaire est libre, à deux loges partagées plus tard par une fausse cloison en quatre logettes et devenant quatre akènes ; le style est basal (gynobasique). La plupart des *Labiées* sont couvertes de poils, renflés à leur extrémité en une petite glande sécrétant des essences aromatiques. Ce sont des plantes mellifères ; elles ont des usages en parfumerie, confiserie, liquoristerie, médecine, horticulture ; certaines sont condimentaires. On peut les considérer comme des *Borraginacées* irrégulières, de même que les *Scrophulariacées* sont des *Solanacées* irrégulières.

Les *Lamiers* (fig. 230 et 231, A) sont des herbes communes partout. Le *Lamier blanc*, dit Ortie blanche, vit dans les endroits incultes. Le *Lamier pourpre* et l'*Agripaume car-*





Binage d'un champ de Mélisse.

diague (*Leonurus*), la *Ballote fétide*, les *Epiaires* ou *Stachys* sont aussi fort répandus. Le *Stachys affinis*, originaire du Japon, a été introduit en France en 1885; ses rhizomes en chapelet sont vendus comme légumes sous le nom de *croshes*, qui est celui du village de Seine-et-Oise, près Montgeron, où ils furent d'abord cultivés.

Les *Toques* ou *Scutellaires*, les *Brunelles* abondent dans les bois et les prés. Le *Gléchome à feuille de Lierre* ou *Lierre terrestre* est une petite plante aromatique à fleurs bleuâtres dont l'infusion est pectorale. La *Népéta chataire* ou *Herbe aux chats* croît dans les haies; son odeur attire les chats comme celle de la *Valériane*. Le *Romarin officinal*, arbrisseau à feuilles étroites, coriaces, couvre les collines arides du midi de la France. La *Sauge des prés* (*Salvia*) est une jolie plante dont les grappes de fleurs bleues égaient les prairies en été; la *Sauge sclarée* ou *Toute bonne*, la *Sauge officinale*, du midi de la France, ont des propriétés stimulantes prononcées; certaines espèces, comme la *Sauge splendide* des parties chaudes de l'Amérique, sont de belles plantes. Les *Sauges*, comme le *Romarin*, n'ont que deux étamines.

Les *Lavandes* (*Lavande spic*, *Lavande vraie*) sont des arbrisseaux couvrant certaines parties de la région méditerranéenne: souche ligneuse très ramifiée, feuilles linéaires, étroites et blanchâtres, fleurs bleues ou violacées, par petits groupes disposés en épis cylindriques: tels sont leurs caractères. Le *Basilic commun* (*Ocimum Basilic*), de l'Inde, est cultivé dans les jardins pour son odeur agréable; les *Coleus* et les *Perilla* ont des fleurs insignifiantes, mais un superbe feuillage coloré; le *Pogostemon patchouly*, de l'Inde et de la Malaisie, possède un parfum pénétrant.

Les *Menthes* affectionnent les lieux humides; leurs fleurs sont presque régulières (fig. 231, C); aromatiques, stimulantes, toniques, ces plantes résument les propriétés des *Labiées*.

Les *Origans* sont des herbes ou des sous-arbrisseaux dont l'*Origan vulgaire*, ou *Marjolaine*

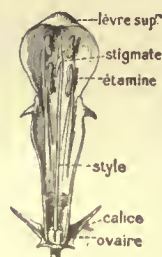


Fig. 230.  
Coupe en long  
d'une fleur  
de Lamier blanc.

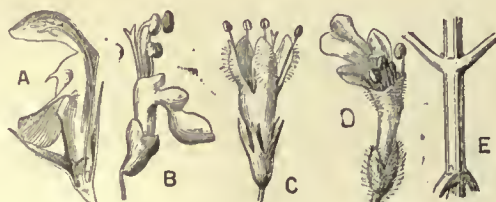


Fig. 231. — Corolles et tiges de Labiées.  
A, Lamier (coupe de la fleur); B, Germandrée;  
C, Menthe; D, Bugle; E, Tige carrée de Lamier.

de nos champs, est l'espèce la plus connue. Le *Thym vulgaire*, du midi de l'Europe, est cultivé dans tous les jardins potagers: le *Thym serpolet* croît dans toute la France. Citons encore: les *Sarriettes* (*Satureia*), condiments bien connus; l'*Hysope officinale*, les *Calaminthes* et les *Mélistes*. Enfin, les *Bugles* (*Ajuga*) et les *Germandrées* (*Teucrium*) sont des herbes dont la fleur est remarquable par sa corolle à une seule lèvre réunissant les pétales (fig. 231, B-D).

### Verbénacées, Plantaginacées.

— Les *Verbénacées* se relient étroitement aux *Labiées*, mais leur style est terminal et non basal, et leur fruit est souvent charnu. La *Ver-*

*veine officinale* est une herbe de nos champs; sa tige est quadrangulaire, ses feuilles sont opposées; ses fleurs, purpurines, très petites, en longs épis grêles, sont irrégulières; elles renferment quatre étamines, dont deux plus petites, et le fruit consiste en quatre akènes. La *Verveine des jardins*, hybride de plusieurs espèces étrangères, est une jolie plante à fleurs de coloris varié. Les feuilles de la *Lippia* à odeur de citron ou *Citronnelle* dégagent, lorsqu'on les

froisse, un agréable parfum de citron; le *Gattilier* (*Vitex*) est un petit arbruste de Provence, à fruits drupacés, âcres et aromatiques. Les *Tectona*, grands arbres formant des forêts au Siam, en Birmanie et dans l'Inde, fournissent le bois de teck, à la fois léger, solide et incorruptible. Les *Avicennes* vivent au bord de la mer dans les régions tropicales; ils rappellent les *Mangliers*, mais leurs racines-asperges diffèrent de celles des *Palétuviers*.

Les *Plantaginacées* forment un petit groupe ayant des analogies avec les *Labiées* et les *Verbénacées* par la structure du pistil. Nos *Plantains* (*Plantago*) en sont les principaux représentants indigènes.



Catebassier, au Mexique.





UN VIEUX FROMAGER, A KONAKRY (GUINÉE FRANÇAISE).

## VIII. — DIALYPÉTALES SUPÉROVARIÉES

Les Dicotylédones dialypétales forment un ordre extrêmement vaste comprenant environ soixante-dix familles. Nous les divisons d'abord en deux grands groupes : celles dont l'ovaire est libre ou supère ; celles dont l'ovaire est adhérent ou infère. Nous commencerons par les Dialypétales supérovariées, que nous ramènerons aux huit familles types énumérées dans le tableau ci-dessous, et autour desquelles nous grouperons toutes les autres familles :

Étamines insérées sur le réceptacle ou thalamus (THALAMIFLORES),	Étamines nombreuses (polystémones).	Renonculacées.
	Étamines nombreuses par ramification (méristémones).	Malvacées.
	Fleurs à placentation pariétale.	Cistacées.
	Étamines en 2 verticilles, de 5, en général (diplotémones).	Géraniacées et Rutacées.
Étamines insérées sur le calice (CALICIFLORES).	4 ou 5 étamines en 1 seul verticille (isostémones).	Rhamnacées.
		Légumineuses et Rosacées.

### LES RENONCULACÉES

Les *Renoncules* (fig. 232 et 233) sont des herbes à feuilles découpées, à fleurs régulières pourvues d'un calice à cinq sépales verts et d'une corolle à cinq pétales libres ; les multiples étamines, libres, insérées sur le réceptacle, s'ouvrent vers la périphérie de la fleur (extrorses). Au centre est un pistil à nombreux carpelles, dont chacun renferme un seul ovule et donne à sa maturité un akène. Les *Renoncules* vivent de préférence dans les endroits frais, humides. La plupart des espèces terrestres ont les pétales d'un beau jaune qui leur a fait donner le nom de Boutons d'or. Quelques espèces aquatiques, à feuilles découpées en fines lanières, parent au printemps les fossés et les rivières de leurs innombrables fleurs blanches. Très voisine des Boutons d'or est la *Ficaire fausse renoncule*, abondante dans les bois humides.

Les *Anémones* sont caractérisées par un involucre ou collerette de trois feuilles découpées qui protège le bouton floral avant son épanouissement. Les fleurs sont isolées, régulières, mais à une seule enve-

loppe, blanche chez l'*Anémone* des bois ou *Sylvie*, violette chez la *Pulsatille*, jaune chez l'*Anémone renoncule*, de couleur variée, enfin, chez l'*Anémone couronnée* (*Anémone* de Caen) du midi de la France, qui est une plante horticole importante. Une mention spéciale doit être faite de l'*Anémone du Japon*, grande et belle plante d'ornement, fleurissant à l'arrière-saison.

L'*Hépatique à trois lobes* est proche parente des *Anémones*. Les *Adonis*, qui ornent les moissons de leurs fleurs écarlates, en diffèrent par la présence d'une double enveloppe florale.

Alors que toutes les autres *Renonculacées* ont des feuilles alternes, les *Clématites* ont des feuilles opposées et, chez la plupart des espèces, les fleurs n'ont qu'une seule enveloppe. Ce sont des arbustes à tige sarmenteuse, grimpant à l'aide du pétiole enroulable de leurs feuilles. La *Clématite vigne blanche* couvre les haies en été de ses fleurs blanches, et en automne de ses fruits plumeux à longue aigrette disséminatrice ; en forêt elle parvient parfois jusqu'au sommet des arbres, et laisse pendre de tous côtés ses lianes flexibles. Pour orner les balcons et couvrir les murailles, on utilise les *Clématites à grandes fleurs* (*patens*), dont le périanthe, de nuances variées, atteint jusqu'à 15 centimètres de diamètre.

Toutes les espèces qui précèdent ont pour fruits de nombreux akènes et leurs fleurs sont régulières. Chez les *Elléborées*, le fruit consiste en un petit nombre de follicules et, suivant les genres, la fleur est régulière ou irrégulière. Les *Ellébore*s ont de larges feuilles divisées, des fleurs régulières comprenant cinq grands sépales, verts chez l'*Ellébore fétide* ou *Pied de griffon*, d'un blanc rosé chez l'*Ellébore noir* ou *Rose de Noël* ; l'*Ellébore d'Orient*, qu'on trouve en Grèce et en Turquie, passait autrefois pour guérir la folie. Dans ce genre, les pétales sont petits, peu

apparents, verts et en cornet. A côté des *Ellébore*s se placent la *Nigelle de Damas*, du midi de la France, à la fleur somptueuse, entourée d'un involucre finement découpé, et la *Nigelle des champs*, aux fleurs d'un bleu clair ; chez les *Nigelles*, la beauté de la fleur est due aux cinq sépales pétaloïdes, car les pétales sont très courts. Il en est de même chez le *Caltha*



Fig. 232.  
Coupe de la fleur  
de  
Bouton d'or.

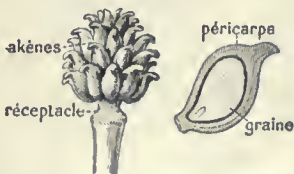


Fig. 233. — Fruit de Renoncule  
et coupe grossie d'un akène.





Cl. F. Faideau.

Anémone du Japon.



Adonis d'automne.



Groupe de Pivoines.

des marais ou Souci d'eau, Populage, aux larges sépales d'un jaune d'or. L'*Ancolie vulgaire* (*Aquilegia*) est une des plus belles plantes de nos bois; ses fleurs régulières ont cinq sépales bleus, cinq pétales bleus recourbés en corne d'abondance; les étamines nombreuses entourent le pistil à cinq carpelles.

Les Dauphinelles et les Aconits ont des fleurs irrégulières. La *Dauphinelle consoude* ou Pied-d'alouette présente cinq grands sépales, dont le supérieur se prolonge en un long éperon; il y a deux pétales postérieurs soudés en un seul, qui forme un éperon inclus dans celui du calice; par exception il n'y a qu'un carpelle. L'*Aconit napel* de nos régions montagneuses a cinq grands sépales bleus, dont le supérieur est en forme de casque. Chez les *Pivoines*, les anthères non extrorses s'ouvrent non vers le centre de la fleur, mais latéralement.

La famille des Renonculacées renferme des plantes très différentes par leurs organes végétatifs et floraux; elle est hétérogène. Les caractères communs sont en petit nombre: pétales séparés, étamines nombreuses, libres, insérées sur le réceptacle et à anthères s'ouvrant presque toujours vers la périphérie de la fleur, ovaire libre, fruit sec. Toutes renferment un suc âcre, vénéneux. Les Renonculacées n'ont d'importance que pour l'ornementation des jardins.

**Magnoliacées; Anonacées.** — Les Magnoliacées et les Anonacées sont voisines des Renonculacées, mais à pièces florales disposées par trois et non par cinq: calice à trois sépales, corolle à six pétales disposés suivant deux cercles concentriques; le fruit est variable; l'albumen de la graine est ruminé dans les secondes.

Les *Magnoliacées* sont des plantes ligneuses, souvent aromatiques, à feuilles alternes, coriaces, à grandes fleurs régulières. Les *Magnolia*, beaux arbres d'ornement, originaires de l'Asie et de l'Amérique, ont des fleurs abondantes blanches ou roses, agréablement parfumées. Le Tulipier de Virginie ou *Liriodendron* est un arbre superbe, qui peut atteindre jusqu'à 40 mètres de haut; ses feuilles, tronquées à leur extrémité libre, ont une forme curieuse; ses grandes fleurs d'un jaune verdâtre rappellent un peu celles des Tulipes. Le *Badianier de Chine* ou Anis étoilé (*Illicium vrai*) est un arbrisseau commun en Extrême-Orient. Ses fruits, qu'il ne faut pas confondre avec ceux de l'Anis vert, Ombellifère cultivée en France, sont formés par huit à douze capsules à une graine s'ouvrant vers le haut et groupées en une étoile.

Les *Anonacées* sont des plantes ligneuses des pays tropicaux; leur fruit est formé de baies, souvent comestibles, soudées ensemble. Diverses espèces d'*Anones* ou Corossoliers fournissent l'anone; la pomme-cannelle ou atte, le cherimolia, grosses baies composées, ovoïdes, dont la pulpe crémeuse et parfumée possède une saveur délicieuse (Voir planche en couleurs des FRUITS EXOTIQUES). Des fleurs du *Canang odorant* ou Arbre à ylang-ylang, cultivé dans tout le sud de l'Asie, on retire un parfum estimé.

**Ménispermacées, Berbéracées.** — Ces deux familles se relient intimement aux deux précédentes par leurs pièces florales disposées par trois; mais ici le calice est à six pièces, comme la corolle. Chez les Ménispermacées, chaque carpelle ne contient qu'un ovule; il en renferme plusieurs chez les Berbéracées.

Les *Ménispermacées* ont de petites fleurs unisexuées; le fruit est formé de drupes multiples. Citons le *Ménisperme du Canada*, arbrisseau grimpant ornemental; les *Jatéorhizes*, dont une espèce fournit une racine tonique et astringente nommée colombo, employée contre la dysenterie; enfin l'*Anamirte cocculus*, liane des Indes, dont les fruits ou coques du Levant, de la grosseur d'un pois, sont très toxiques.

Les *Berbéracées* nous ramènent à la flore des pays tempérés. Cette famille renferme les *Vinettiers* ou *Berberis*, qui sont des arbrisseaux épineux à feuilles simples. Notre espèce indigène, le *Vinettier commun* ou Epine-vinette, a des fleurs petites, régulières, jaunes, à six sépales et six pétales, et groupées en grappes pendantes. Leurs anthères s'ouvrent vers le centre de la fleur par de petits clapets se soulevant de bas en haut (fig. 57, C). L'Epine-vinette forme des haies fleuries au printemps, garnies de fruits rouges à l'automne; on doit l'exclure du voisinage des terres à Blé, car le Champignon qui produit la rouille des céréales (p. 60) accomplit une de ses phases parasitaires sur ses feuilles. Des fruits de l'Epine-vinette on fait, à Chanceaux, près de Dijon, des confitures renommées. Dans les jardins, plusieurs *Vinettiers* jouent un rôle décoratif, ainsi que les *Mahonia* et les *Epimèdes*.

**Myristicacées. Lauracées.** — Les *Myristicacées* peuvent se rattacher aux Ménispermacées par la conformation de leurs fleurs, mais celles-ci sont dépourvues de corolle. Le genre *Muscadier* (*Myristica*), qui forme à lui tout seul cette famille, comprend des arbres des pays chauds, à fleurs unisexuées dioïques, à feuilles alternes entières. Le plus utile est le *Muscadier aromatique*.

Les *Lauracées* se relient intimement aux Berbéracées, mais leur corolle, semblable au calice, est formée d'un seul verticille de trois pièces (ou deux). Toutes, sauf le Laurier commun, sont des arbustes ou des arbres aromatiques des régions tropicales. Les feuilles sont coriaces et persistantes, le fruit est une baie, les anthères s'ouvrent par des clapets, comme celles des *Vinettiers*. Le Laurier commun ou *Laurier noble*, consacré jadis à Apollon, est un arbre de la région méditerranéenne; ses fleurs sont petites, blanc jaunâtre; ses fruits sont des petites baies d'un bleu noirâtre; les feuilles, simples, servent en cuisine pour les assaisonnements.

Le Cannelier ou *Cinnamome de Ceylan* atteint 10 mètres: son écorce est utilisée comme épice; le Camphrier de Chine ou *Cinnamome Camphrier* est un grand arbre à petites feuilles dentées: on en retire le camphre par distillation; le *Sassafras* habite l'Amérique du Nord; enfin l'*Avocatier* ou *Persea* de l'Amérique du Sud est cultivé pour son fruit excellent, la poire-avocat, grosse baie pyriforme, verte ou violette (Voir PLANCHE EN COULEURS).

**Nymphéacées.** — Cette famille comprend des plantes aquatiques caractérisées par le grand nombre de leurs pièces florales disposées suivant une spirale régulière. Ce sont des plantes nageantes, fixées au sol par un rhizome; il en part de grandes feuilles à long pétiole, à limbe arrondi, ferme, étalé à la surface de l'eau; plus tard apparaissent de grandes fleurs solitaires.


En été, nos étang et nos rivières sont égayés par le *Nénuphar jaune* (*Nuphar luteum*), dont les fleurs ont un calice formé de cinq





LES *VICTORIA REGIA* DU JARDIN BOTANIQUE DE BUITENZORG (JAVA).







longs sépales d'un jaune foncé, entourant dix petits pétales, et le *Nymphar blanc* (*Nymphæa alba*), dont les fleurs comptent quatre sépales verts à l'extérieur et blancs en dedans, un grand nombre de pétales blancs, puis d'étamines soudées par leur base à un ovaire à plusieurs loges. Le fruit, dans les deux genres (*Nuphar* et *Nymphæa*), est une capsule ventrue. On connaît une vingtaine d'espèces de *Nymphæa* dont certaines sont de superbes plantes d'ornement, par exemple le *Nymphæa rose* de l'Inde orientale, le *Nymphæa bleu* d'Égypte et le *Nymphæa rouge* de l'Inde.

Les plantes aquatiques connues sous le nom de Lotus étaient sacrées chez les Égyptiens de l'antiquité. Elles apparaissent, en effet, au moment de l'inondation périodique du Nil et annoncent la fécondité du sol; de plus, par l'immersion de leurs fleurs, chaque soir quand le soleil se couche, et par leur émergence matinale, elles semblent en relation mystérieuse avec l'astre du jour. Les graines et les rhizomes de ces plantes jouaient un rôle important dans l'alimentation. Ce nom de Lotus a été appliqué à des plantes de genres différents; ainsi le Lotus blanc et le Lotus bleu des anciens Égyptiens sont des *Nymphæa*: le premier est le *Nymphæa lotus*, le second le *Nymphæa stellata* ou Nénuphar bleu.

Le nom de Lotus s'applique aujourd'hui aux *Nélombo*, qui diffèrent des *Nymphæa* par leurs feuilles en forme de coupe, dépassant de beaucoup la surface de l'eau. On en connaît deux espèces: le *Nélombo d'Orient* (*Nelumbium speciosum*) ou Lotus rose, de l'Inde et de l'Extrême-Orient, et le *Nélombo jaune* (*N. luteum*), de l'Amérique du Sud (Voir PLANCHE EN COULEURS).

La *Victoria royale*, de l'Amérique du Sud, est une merveille végétale. Ses feuilles ont leur face inférieure couverte de nervures saillantes, hérissées, ainsi que le pétiole, de puissantes épines défensives de 2 centimètres de largeur. A leur naissance, les feuilles ressemblent à un hérisson enroulé; peu à peu elles s'étalent, mais leurs bords restent relevés de quelques centimètres, formant une sorte de nacelle qui, grâce aux lacunes du pétiole et du limbe, peut supporter sans couler un poids considérable. Les feuilles ont jusqu'à 2 mètres de diamètre, et les fleurs 30 à 40 centimètres; ces dernières, blanches au moment de l'épanouissement, deviennent roses, tournent au rouge cramoisi. Ce sont des fleurs nocturnes; elles s'ouvrent le soir vers cinq heures, exhalent pendant la nuit une odeur pénétrante, se ferment le lendemain matin (dix heures) pour se rouvrir le soir suivant; elles sont flétries le matin du second jour. Les fleurs fécondées s'enfoncent au-dessous de l'eau pour y mûrir un fruit globuleux de 0<sup>m</sup>,15 de diamètre, rempli de graines farineuses.

## LES MALVACÉES

La Mauve sylvestre (fig. 234) ou Grande Mauve (*Malva*), commune dans les champs, est une herbe vivace, velue, à feuilles alternes, dont le limbe, longuement pétiolé, présente de cinq à sept lobes. Ses grandes fleurs régulières, disposées à l'aisselle des feuilles, ont un



Laurier noble.



Rose trémière.



Fig. 234.  
Mauve sylvestre.  
a, Coupe de la fleur; b, Fruit.

et se détache isolément: il se divise ainsi en akènes.

Les *Malvacées* rappellent les *Renonculacées* par leurs nombreuses étamines. Ces plantes sont répandues sur la terre entière, sauf dans les régions arctiques; dans les pays chauds, beaucoup sont de grands arbres. Feuilles alternes à nervation palmée et munies de stipules; fleurs régulières du type cinq, souvent de grande taille, étamines parfois partiellement soudées, ovaire libre à carpelles clos, placentation axile, tels sont leurs caractères. Le fruit est variable. Les *Malvacées* sont parfois divisées en trois tribus: les *Malvées*, dont les étamines soudées en tube ont des anthères à deux sacs; les *Sterculiées*, qui offrent le même caractère avec des anthères à quatre sacs; enfin les *Tiliées*, ayant les étamines à peine soudées à la base, avec des anthères à quatre sacs.

Les *Malvées* contiennent un mucilage, substance visqueuse qui les fait employer comme émollientes ou adoucissantes; beaucoup ont dans leurs tiges des fibres libériennes souples ou, autour de leurs graines, des filaments soyeux qui en font des plantes textiles.

La *Guimauve officinale* (*Althæa*), des prés du littoral maritime, est une grande herbe à feuilles blanchâtres, molles et velues, à fleurs d'un blanc rosé. Sa racine, écorcée et desséchée au four, est blanche, un peu sucrée; c'est un excellent émollient.



Touffes de Lotus ou Nélombo (réceptacles en pomme d'arrosoir).





Baobab, au Sénégal.



Fromagers, au Soudan.

Les *Hibiscus* ou *Ketmies* habitent les pays chauds ; leurs fleurs, très belles, ont un ovaire à cinq loges. La *Ketmie musquée*, dite aussi Ambrette ou Herbe au musc, est un arbrisseau tropical ; la *Ketmie comestible*, ou Gombo, tropicale, possède une capsule comestible après cuisson, quand elle est encore verte ; la *Ketmie à chanvre* de l'Inde est textile ; la *Ketmie de Syrie* ou Guimauve en arbre est ornementale, ainsi d'ailleurs que beaucoup d'autres Malvées : les *Calirrhoeés*, les *Abutilons*, les *Lavandiers*, les *Mauves* et la superbe *Rose trémière* ou *Passe-rose* (*Althæa rosea*).

La Malvée la plus importante est le *Cotonnier* (*Gossypium*). Ce genre comprend des espèces ayant pour fruit une capsule coriace s'ouvrant par trois à cinq valves et contenant des graines anguleuses, revêtues de longs poils crépus, blancs ou jaunâtres, qui constituent le coton. Les *Cotonniers* sont des arbustes ; l'espèce la plus répandue est le *Cotonnier* dit *Sea Island* (*barbadense*). On le cultive dans tous les pays chauds et humides comme plante annuelle ; il atteint 1 à 2 mètres de haut ; ses feuilles, alternes, pétiolées, ont cinq lobes arrondis ; ses fleurs éphémères, jaunies, sont suivies de capsules de la grosseur d'une noix ; elles mûrissent et s'ouvrent en même temps que s'épanouissent de nouvelles fleurs.

Plusieurs Malvées sont des arbres gigantesques des régions tropicales ; on en forme le groupe des *Bombacées*. Les *Baobabs* ou *Adansonia* (fig. 235) sont parmi les géants du règne végétal. Il en existe plusieurs espèces dont la plus connue est l'*Adansonia digité* du Sénégal, le plus gros des arbres ; il dépasse rarement 20 mètres de hauteur, mais il a parfois 25 mètres de circonférence à la base, avec un sommet formant un dôme de verdure de 200 mètres de tour. Les feuilles, qui manquent pendant toute la saison sèche, c'est-à-dire pendant près des deux tiers de l'année, sont très brillantes et rappellent celles du Marronnier d'Inde ; les fleurs sont grandes, blanches ; le fruit ou *pain de singe* est une grosse capsule ligneuse, veloutée, indéchirable ; le bois, très léger, a de nombreux usages. Il y a à Madagascar plusieurs *Baobabs* ; l'un a le tronc étranglé vers le haut (*rubrostipa*). Les *Bombax* et les *Eriodendrons* se distinguent des *Baobabs* par leur capsule déhiscence, remplie de filaments cotonneux courts qui appartiennent aux parois de la capsule et non à la graine, comme chez les *Cotonniers* ; ils constituent l'ouate végétale ou *kapok* employée pour le rembourrage. Ces arbres sont connus sous le nom vulgaire de *Fromagers*, dû à leur bois blanc et tendre, comparable à du fromage ; leur tronc a des racines-palettes.

La tribu des *Sterculiées* comprend des plantes herbacées ou ligneuses, à feuilles alternes, simples, stipulées. Les *Sterculiers* sont des arbres à fleurs unisexuées groupées en grappes ; plusieurs sont à fruits comestibles ou riches en principes astringents utilisés en médecine. Le *Brachychiton* à feuilles de *Peuplier* d'Australie est un bel arbre naturalisé dans le midi de la France. Le

Fig. 235.  
Fleur et fruit du Baobab.

port du *Kolati* ou *Kola acuminée*, originaire de l'Afrique tropicale, rappelle celui du *Châtaignier* ; il atteint 20 mètres de haut ; les fleurs, mâles, femelles et monoïques, sont d'un jaune rougeâtre ; la capsule, longue de 10 à 15 centimètres, abrite une douzaine de graines nommées noix de *Kola* ; celles-ci renferment des alcaloïdes excitateurs du système musculaire.

Les *Cacaoyers* ou *Theobroma* sont des arbres d'Amérique ; leurs fleurs sont complètes ; leur fruit est une baie volumineuse. Le *Cacaoyer commun*, arbuste de 4 à 10 mètres de haut, a des fleurs petites et rougeâtres, se succédant toute l'année. Son fruit ou *cabosse*, en forme de concombre, contient dans une pulpe molle une trentaine de graines qui sont la base de l'industrie du chocolat.

Les *Tilleuls*, qui ont donné leur nom à la tribu des *Tiliées*, sont de grands arbres à feuilles alternes, simples ; les fleurs, très odorantes, jaunâtres, forment un corymbe dont le pédoncule commun est soudé sur

une grande partie de sa longueur avec une longue et étroite bractée membraneuse ; le fruit est un akène. Il existe une douzaine d'espèces de *Tilleuls* ; elles habitent les régions tempérées de l'hémisphère nord. Les fleurs sont employées en infusions calmantes ; le bois, blanc et léger, est recherché par les menuisiers, les sculpteurs. Certains vieux *Tilleuls* sont célèbres ; tels sont : le fameux *Tilleul* de Morat, en Suisse ; celui de Cadier en Keer, dans le Limbourg hollandais ; celui de Schwartzberg, en Saxe, qui a près de 8 mètres de tour à la base.

La *Corète capsulaire* ou *Jute* est une herbe annuelle, haute de 2 à 3 mètres. Originaire de l'Inde, on la cultive pour ses fibres textiles donnant le chanvre du Bengale, propre à faire des sacs. Citons encore les *Elæocarpus*, donnant des bois d'œuvre estimés, les *Sparmannia*, cultivés pour leurs jolies fleurs et les fibres.

**Ternstrémiacées.** — Les *Ternstrémiacées* sont voisines des *Malvacées* et à feuilles à stipules caduques ; elles se rapprochent surtout des *Tiliées* par l'organisation de leurs étamines soudées à la base. Ce sont des arbres et des arbrisseaux à feuilles simples, alternes et coriaces.

Les *Camélia*, originaires d'Extrême-Orient, sont des plantes ornementales fort appréciées pour leur feuillage persistant et la beauté de leur floraison précoce. Le calice est à cinq sépales, la corolle a cinq pétales ; de nombreuses étamines sont soudées entre elles par la partie inférieure de leurs filets ; l'ovaire libre devient une capsule s'ouvrant au milieu des loges.

Le *Théier*, très voisin, est un arbuste de Chine ; il peut atteindre une dizaine de mètres lorsqu'on l'abandonne à lui-même ; ses feuilles sont luisantes et d'un vert foncé ; ses fleurs, blanches, assez grandes, faiblement odorantes. Feuilles et fleurs renferment une assez forte proportion d'un alcaloïde excitant, identique à la caféine. Les fleurs en boutons donnent une infusion d'arôme agréable, mais on n'emploie que les feuilles.

**Diptérocarpées, Clusiacées.** — Les *Diptérocarpées* sont de grands arbres des régions tropicales, différant surtout des *Ternstrémiacées* par la présence de stipules, de canaux oléorésineux, et par la persistance des sépales longuement accrus qui entourent le fruit et facilitent sa dissémination. L'akène de certains *Diptérocarpes*, gros comme une petite noix, porte deux ailes puissantes, longues de 25 centimètres. Chez les *Dryobalanops*, les cinq sépales accrus forment cinq ailes au fruit.

Le bois des *Diptérocarpes* est estimé pour la construction. Le *Dryobalanops aromatique* ou *Camphrier* de Bornéo fournit le *bornéol*, sorte de camphre très employé au Japon et en Océanie.

Les *Clusiacées* ou *Guttifères* sont aussi des plantes ligneuses tropicales, riches en canaux sécréteurs, mais leurs feuilles sont opposées et non alternes, comme celles des *Diptérocarpées*. Les *Clusia* d'Amérique sont, pour la plupart, épiphytes ; ils enlacent si étroitement le tronc de l'arbre qui les supporte qu'ils l'étouffent ; aussi les nomme-t-on lianes meurtrières. Les *Guttiers* ou *Garcinies* sont surtout d'Asie ; leur latex jaune, recueilli par incision, constitue la gomme-gutte (*Garcinie de Hanbury*), matière colorante employée pour la peinture à l'eau. La *Garcinie mangoustan*,





Fig. 236. — Euphorbe réveille-matin.

a, Fleur; b, Fruit; c, Graine grossie; d, Inflorescence; e, Étamine.

originaires des Indes, cultivée à Maurice et à La Réunion, a des fruits rouges volumineux d'une saveur exquise.

**Hypéricacées.** — Le *Millepertuis perforé* (*Hypericum perforatum*) est une herbe des lieux incultes. Sa tige porte des feuilles opposées et se termine par une cyme de fleurs jaunes. Si l'on interpose entre l'œil et la lumière une feuille de Millepertuis, elle semble percée de petits trous ronds; en réalité, ses tissus verts sont, en certains points, remplacés par des glandes remplies d'un liquide translucide. La fleur se compose de cinq sépales, de cinq pétales libres, de nombreuses étamines groupées en trois pinceaux saillants et d'un pistil libre comprenant un ovaire à trois loges surmonté de trois styles; le fruit est une capsule. Les Hypéricacées se relient directement aux Clusiacées par leurs feuilles opposées et leurs canaux sécréteurs.

**Euphorbiacées.** — Les Euphorbiacées sont représentées dans notre pays par les *Euphorbes* (fig. 236), qui sont des

plantes à latex blanc dont l'inflorescence est très particulière et l'on est tenté de la considérer comme représentant une fleur hermaphrodite; en réalité, il y a au centre une fleur femelle solitaire qui est pédonculée, et qui fait saillie en s'infléchissant au-dessus de l'inflorescence; elle est entourée d'un certain nombre d'inflorescences mâles, groupées en cinq faisceaux qui paraissent être la partie mâle de la fleur hermaphrodite; l'examen plus approfondi de la plante montre que la fleur mâle est formée d'une seule étamine qui est articulée à sa base sur un pédicelle. Autour des cinq faisceaux d'étamines on voit des organes glanduleux jaunes, souvent en forme de quatre croissants qui simulent des pétales et, autour, des pièces que l'on prendrait pour cinq sépales, mais les premiers et les seconds sont des bractées. Cette inflorescence si singulière porte le nom de *cyathium*. Diverses Euphorbes sont utilisées dans la médecine populaire, notamment l'*Épurga* ou *Euphorbe Lathyris*; les feuilles et les fruits de l'*Euphorbe piscatoire* servent à endormir et à prendre le poisson; avec le suc de l'*Euphorbe cotinifolia*, les Indiens empoisonnent leurs flèches; on cultive dans les serres l'*Euphorbe splendide*, à tige épineuse et à involucre rouge, et l'*Euphorbe très belle* (*Poinsettia*), dont les bractées rouges ont 30 à 40 centimètres. Le *cyathium* ne se retrouve pas dans les autres Euphorbiacées.

Les fleurs des deux sexes du Tournesol ou *Chrozophore tinctorial* sont nettement séparées et il y a un calice et une corolle, cinq sépales, cinq pétales; cinq étamines dans les fleurs mâles; dans les fleurs femelles, un pistil à trois carpelles. Le suc de la tige de cette plante est employé dans les laboratoires pour obtenir le papier de tournesol qui sert à reconnaître les acides et les bases. La *Mercuriale* est voisine, mais le calice n'a que trois sépales et les étamines sont nombreuses; il y a dioïcité, rarement monoïcité. Le *Ricin commun* est une plante herbacée à végétation luxuriante, à larges feuilles palmilobées, qui est de grand effet en culture sur les pelouses; ses graines, qui sont à tégument moucheté et terminé par une excroissance charnue ou caroncule, contiennent l'huile de Ricin, purgatif très employé.

Dans la *Jatropha Curcas* ou Pignon d'Inde, Figue d'enfer, les graines fournissent une huile utilisée pour la fabrication des savons; cette huile est plus énergique encore que l'huile de Ricin. Le Bancoulier ou *Aleurite des Moluques* peut également, par ses graines,



Cl. Alluaud,

Buisson d'Euphorbe Laro, à Madagascar.

fournir une huile. L'*Hevea* du Brésil appartient à la même tribu que le *Jatropha*, mais il est dépourvu de corolle; c'est un arbre extrêmement important, dont les forêts de l'Amazonie contiennent un nombre immense, et qui est exploité pour le caoutchouc de première qualité qu'il fournit.

Dans le *Manioc très utile* (*Manihot*), les fleurs sont apétales, réunies en grappes terminales à l'aisselle des feuilles supérieures; c'est un arbrisseau de l'Amérique du Sud qui contient des réserves amylacées dans ses racines et des substances vénéneuses volatiles que la chaleur fait partir; ces racines servent à préparer le tapioca. Une autre espèce ou variété est le *Manioc aipi* ou Cassave douce dont les racines ne contiennent pas ce suc dangereux et sont employées comme légume dans le pays natal. Le caoutchouc *Ceara* (nom d'un port du Brésil) est fourni par le *Manioc de Glaziou*.

Dans d'autres tribus d'Euphorbiacées, le calice est imbriqué au lieu d'être valvaire. C'est ce qui arrive dans les *Codiées*, vulgairement mais inexactement connues sous le nom de *Croton*; ce sont des plantes à feuilles coriaces, découpées et présentant des colorations extrêmement vives qui les rendent très ornementales. Les *Crotons* véritables sont des plantes à étamines courbées par leur filet dont les graines fournissent l'huile de *Croton* (*Croton de Tigli*), révulsif énergique qui irrite la peau et dont deux gouttes suffisent à purger.

Le *Mancenillier* (*Hippomanée*) appartient aussi à une tribu à calice valvaire; c'est un petit arbre de la dimension du Poirier, sur lequel on a raconté beaucoup de fables: en s'endormant à son ombre, on risquait de ne pas se réveiller, et Meyerbeer a rendu cette histoire célèbre dans *L'Africaine*, mais Scribe a commis une erreur géographique, car la plante est américaine; le suc de cette plante est extrêmement énergétique; quelques gouttes, injectées sous la peau, produisent des ulcères, et 3 à 4 grammes dans l'estomac produisent la mort. C'est à ce groupe des *Hippomanées* qu'appartient le *Sablier crépitant* (*Hura*); cette espèce présente à un haut degré une propriété qui est très répandue dans la famille des Euphorbiacées (chez l'*Hevea*, le Tournesol, etc.) où les capsules éclatent brusquement; le fruit du Sablier, qui est gros comme une petite orange et cotelé, éclate avec bruit en projetant ses graines; en faisant bouillir ces fruits dans l'huile, on en empêche la déhiscence; on peut l'utiliser comme sablier.

C'est au voisinage que doit se placer le *Glutier à suif* ou Arbre à suif de la Chine (*Sapium sebiferum*): le suif existe dans les graines, et le *Sapium à deux glandes*, petit arbre de l'Équateur qui fournit un caoutchouc désigné sous le nom de « colombie ». Mentionnons



Cl. Walte.

Papayer à sept feuilles ou « Bonete », au Mexique.



également l'arbre aveuglant, l'*Execarie agallochia*, dont le latex est vénéneux et corrosif.

Les *Buxées*, dont le Buis est le type, sont pour certains auteurs une simple tribu des Euphorbiacées, pour d'autres une petite famille voisine. Le Buis toujours vert de nos forêts est un arbuste à feuilles coriaces, d'odeur forte et de saveur amère, dont le bois, très dur et à grain fin, possède des qualités uniques pour la gravure. Les fleurs, petites, unisexuées, monoïques, sont privées de corolle; les mâles ont un calice à quatre pièces et quatre étamines; les fleurs femelles, placées au centre des bouquets de fleurs mâles, ont un calice qui est à cinq pièces et un ovaire à trois loges biovulées; le fruit est une capsule. Une variété naine du Buis est très employée dans les jardins pour faire des bordures.

## LES CISTACÉES


Les *Cistes* sont des arbrisseaux de la région méditerranéenne; ils sont surtout communs en Espagne et affectionnent les collines sèches et ensoleillées. Leurs feuilles sont simples et opposées. Leurs fleurs, grandes et belles, sont régulières et formées d'un calice à cinq sépales persistants, d'une corolle à cinq pétales, de nombreuses étamines libres entre elles et d'un ovaire globuleux, comprenant de trois à cinq carpelles ouverts (puis fermés) et soudés bord à bord. La placentation est pariétale; le fruit est une capsule.

Ces plantes très mellifères sont cultivées pour la beauté de leurs fleurs. Le *Ciste de Crète* et le *Ciste ladanifère* laissent exsuder abondamment une gomme-résine aromatique, le *ladanum*, utilisée en parfumerie. Les *Hélianthèmes* ressemblent beaucoup aux *Cistes* et ont deux sépales plus petits. Cette famille des Cistacées se rattache aux Malvacées, mais elle en diffère notamment par ses carpelles ouverts et sa placentation pariétale.

**Bixacées.** — Les *Bixacées* sont des arbres ou des arbustes des régions tropicales. Les feuilles sont alternes, entières ou dentées; les fleurs, régulières, hermaphrodites; certaines de ces plantes voisines sont polygames ou dioïques. Le plus souvent, chacune des enveloppes, calice ou corolle, est à cinq pièces libres ou partiellement soudées; les étamines sont nombreuses; le pistil comprend deux carpelles; le fruit est une capsule. Les *Bixacées* peuvent être considérées comme des Cistacées à feuilles alternes. Nous rapprocherons des *Bixacées*, qui ont les étamines libres et le nucelle persistant, les *Flacourtiacées*, souvent sans corolle, et les *Papayées*, qui ont les étamines concrescentes avec la corolle et le nucelle transitoire.

Le *Rocouyer* (*Bixa orellana*), type de la tribu des *Bixées*, est un arbuste répandu dans l'Amérique tropicale. Sa tige atteint 5 à 6 mètres de haut; ses feuilles sont grandes, luisantes; ses fleurs, larges, d'un rouge incarnat, se groupent en panicules terminales. Le fruit est une grosse capsule, qui se divise en deux loges renfermant de nombreuses graines dans une pulpe visqueuse, odorante et d'un rouge vif; on en retire une belle matière colorante, le *rocou*. Les *Flacourtia*, arbres ou arbustes épineux d'Asie et de Madagascar, sont à fleurs sans corolle et à fruit comestible.

Les *Papayers*, types des *Papayées*, sont originaires de l'Amérique tropicale; ils sont dioïques, à fleurs très petites. On en connaît une vingtaine d'espèces, dont certaines sont de grands arbres, comme le Papayer à sept feuilles (*Carica heptaphylla*). Le *Papayer commun*, répandu aujourd'hui dans toutes les régions chaudes, a le port d'un Palmier; il peut atteindre 6 à 7 mètres. Sa tige, épaisse, charnue, non ramifiée, se couronne d'un bouquet de larges feuilles découpées, à long pétiole, et rappelant un peu celles de notre Figuier. Les pieds mâles ont des fleurs à cinq sépales, cinq pétales soudés (gamopétales) et dix étamines, avec un pistil rudimentaire; très odorantes, elles sont groupées en longues grappes. Chez les pieds femelles, les



Cl. de Mme Resvoll-Holmsen.

Pavot radican, au Spitzberg.

fleurs sont à cinq sépales, cinq pétales à tube court (dialypétales), et un ovaire libre à une loge. Il y a souvent, de plus, des étamines rudimentaires. Les fruits ou papayes, baies d'un jaune orange, ont une saveur sucrée agréable et pèsent jusqu'à 6 kilogrammes dans certaines variétés; leur forme explique le nom vulgaire d'Arbre à melons donné au Papayer. Il renferme un latex âcre, riche en papaine, ferment voisin de la pepsine du suc gastrique et pouvant, comme ce dernier, dissoudre les albuminoïdes; il coagule le lait; on l'emploie en médecine pour faciliter la digestion.

**Passifloracées.** — Les *Passifloracées* sont, pour la plupart,

des arbustes grimpants de l'Amérique du Sud. Le genre *Passiflore* a des feuilles alternes, avec des vrilles latérales qui sont des tiges; dans les fleurs très grandes, les missionnaires espagnols ont voulu retrouver tous les instruments de la Passion. Le calice et la corolle sont ordinairement à cinq divisions; du fond de la fleur naît une couronne (d'épines) constituée par une ou deux rangées de filaments vivement colorés qui sont des appendices ligulaires; puis viennent cinq étamines soudées par leur base (en marteau); l'ovaire à une seule loge est surmonté de trois styles que terminent trois stigmates (en tête de clou); le fruit est charnu. Les *Passifloracées* ne diffèrent des *Bixacées* que par leur corolle munie d'une couronne et leurs étamines, au nombre de cinq.

**Tamaricacées.** — Les *Tamaricacées* ont des affinités avec les *Droséracées*, les *Violacées* et les *Caryophyllacées* (p. 185).

Les *Tamarix* sont des arbustes à très petites feuilles écailleuses isolées, à fleurs roses du type cinq; le fruit est une capsule. Le *Tamarix à manne* ou *Turfah* des Arabes du désert croît dans tout l'Orient et, sous l'action de la piqûre d'un insecte, laisse écouler de ses branches une substance visqueuse sucrée, qui est certainement la manne de la Bible.

Au Mexique vivent quelques espèces curieuses: les *Fouquiera*, arbustes épineux à fleurs rouges dressées en grappes, et l'*Idria* ou *Cirio*, qui est bien l'un des plus étranges représentants du monde végétal, avec sa tige charnue, dressée comme une colonne.

**Papavéracées, Fumariacées.** — Les *Pavots* sont les *Papavéracées* les plus connues. Notre espèce indigène est le *Pavot coquelicot* (*Papaver Rhæas*), à feuilles alternes très découpées. Ses fleurs, isolées et terminales, ont un calice à deux sépales (fig. 237); la corolle est à quatre pétales d'un rouge poncé, caducs; les étamines sont nombreuses. L'ovaire libre, arrondi, à une loge, avec stigmate en disque, devient une capsule poricide. Le Coquelicot renferme un latex âcre, vénéneux, narcotique.

Le *Pavot somnifère* est une plante annuelle dont il existe deux variétés: celle à graines blanches, ou Pavot blanc, et celle à graines noires, ou Pavot noir. La première a une capsule ovoïde indéhiscence; on la cultive en Orient et en Extrême-Orient, pour en obtenir de l'opium; la seconde est plus petite et à fruits déhiscents. Par le nombre et la disposition des étamines, les *Papavéracées* ont des analogies avec les *Renonculacées*; certaines espèces, comme la *Chélidoine*, dont le fruit est une silique, se rapprochent des *Crucifères*.

La *Chélidoine* est une herbe indigène qui laisse écouler par incision un latex jaune, caustique, employé jadis pour brûler les verrues. La *Glaucienne jaune* ou Pavot cornu, des rivages maritimes, a des fleurs jaunes, puis de longues siliques arquées. La *Sanguinaire du Canada* renferme un latex rouge employé par les Indiens pour se tatouer.

Les *Fumariacées* sont voisines des *Papavéracées*, à deux étamines trifurquées extrorses et à fleurs irrégulières: tels sont les *Fumeterres* (*Fumaria*), les *Corydales* et le *Dicentra*, vulgairement Cœur de Jeannette, à cause de la forme de ses jolies fleurs roses pendantes.

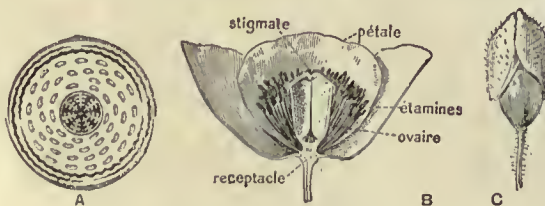


Fig. 237. — Coquelicot.

A, Diagramme de la fleur; B, Coupe de la fleur; C, Sépales.





Récolte du Cresson et mise en bottes.

## LES CRUCIFÈRES

Les Crucifères forment une famille nombreuse, mais très homogène. Herbes à racines pivotantes, à feuilles alternes, sans stipules, elles se rencontrent dans le monde entier. Pour connaître leur organisation, il nous suffira de décrire la *Giroflée jaune* (fig. 238), qui orne le sommet des vieux murs. C'est une herbe vivace dont les fleurs jaunes, d'odeur agréable, s'épanouissent au premier printemps. Groupées en grappes simples au sommet des rameaux, ces fleurs comprennent un calice à quatre sépales, une corolle à quatre pétales égaux et disposés en croix; six étamines, dont deux plus courtes; un ovaire libre, allongé, formé de deux carpelles ouverts soudés; le fruit est une silique, les graines formant quatre rangées, deux de chaque côté sur la fausse cloison médiane qui sépare le fruit en deux loges.

La forme du fruit a permis de diviser les Crucifères en deux groupes : celles à *silique*, c'est-à-dire à fruit beaucoup plus long que large (fig. 78, C), et celles à *silicule*, fruit presque aussi large que long.

Les *Giroflées* (*Cheiranthus*), qui appartiennent au premier groupe, sont les plus importantes des Crucifères ornementales; on cultive surtout la *Giroflée jaune*, la *Giroflée des jardins* ou *Giroflée d'hiver*, puis les *Matthioles* ou *Giroflées annuelles* ou *Quarantaines*. La *Cardamine des prés*, amie des terrains frais, a des feuilles découpées et des fleurs d'un lilas clair. On la cultive dans les jardins, avec d'autres espèces voisines : *Julienne*, *Malcomie* ou *Julienne de Mahon*, *Arabis alpin* ou *Corbeille d'argent*.

On rencontre çà et là à l'état sauvage, sur les falaises du littoral, une grande plante bisannuelle à fleurs jaunes : c'est le *Chou potager* (*Brassica*). Cultivée dès la plus haute antiquité, cette plante a donné de nombreuses variétés d'une importance alimentaire considérable : Choux pommés, Choux de Bruxelles, Choux-fleurs, Choux verts non pommés, comme le Chou branchu, le Chou moellier, le Chou cavalier, etc. Citons encore le *Chou-navet* (*B. napus*) avec ses variétés : Navet, Colza, et Chou (*B. rapa*) Rutabaga, Navette. Le genre Chou fournit des plantes fourragères précieuses à la fin de l'hiver. Les graines de Colza et celles de la Navette sont oléagineuses; certaines variétés de Choux à feuilles frisées et panachées très élégantes servent à orner les pelouses.

Le fameux *Pé-tsaï* ou Chou de Chine (*Brassica sinensis*), qui joue un si grand rôle dans l'alimentation des Célestes, a l'aspect et la couleur claire d'une grosse romaine.

Le genre *Moutarde* (*Sinapis*), chez lequel la silique se prolonge par un bec plus ou moins développé, est voisin du genre Chou. Il comprend des herbes annuelles à fleurs jaunes. La *Moutarde noire* ou *Sénévé* contient dans des cellules distinctes une sorte de glucoside alcalin, le myronate de potassium, et un ferment, la myrosine, qui réagissent par broyage en présence de l'eau. La *Moutarde blanche* est une mauvaise herbe très envahissante. Les graines des Moutardes sont la base du condiment bien connu; réduites en farine, elles servent à préparer des sinapismes.

Le *Radis sauvage* ou *Ravenelle* (*Raphanus*), mauvaise herbe trop répandue, se distingue de toutes les autres Crucifères par sa silique cylindrique, étranglée et cloisonnée, divisée en articles à une seule graine (fig. 239); le *Radis cultivé* possède aussi une silique indéhiscente, mais non divisée en articles.

Les *Cressons* (*Nasturtium*) aiment les lieux frais ou vivent dans l'eau; le plus connu est le *Cresson de fontaine*, à fleurs blanches, cultivé comme salade dans des fossés pleins d'eau. Les propriétés dépuratives et antiscorbutiques des Crucifères, déjà bien développées chez le Cresson, la Cardamine, la Passerage cultivée ou Cresson alénois, atteignent leur plus haut degré chez les *Cochléaria*.

Le fameux Chou de Kerguelen ou *Pringlée antiscorbutique* (fig. 110), cantonné sur cette terre australe, possède des propriétés antiscorbutiques marquées. La *Rose de Jéricho* (*Anastatica hierochuntica*), dont nous avons signalé les mouvements hygroscopiques (p. 51), est une plante à fleurs blanches, haute d'environ 10 centimètres; elle croît dans les régions sablonneuses d'Orient.

Les Crucifères à silicule sont moins importantes que les précédentes. Les silicules ont des formes variées : globuleuses à deux articles, comme chez le *Cakilier maritime*; aplaties et ressemblant à une bourse, comme chez la *Capselle bourse-à-pasteur*; plates et d'un blanc d'argent, ainsi qu'on les admire chez la *Lunaire annuelle* ou *Monnaie du pape*; séparées, enfin, en deux parties semblables aux deux verres d'une paire de lunettes, comme chez les *Lunettiers* (*Biscutella*).

Les *Draves* (*Draba*) sont de petites herbes dont beaucoup sont alpestres. Notre *Drave printanière*, commune sur les vieux murs, est remarquable par la précocité de sa floraison, qui a lieu dès la fin de janvier. Les *Alyssons*, les *Thlaspi* ou *Tabourets*, les *Ibériss* ont des applications ornementales, ainsi que l'*Aubrietie deltoïde*, aux jolies fleurs lilas. Le genre *Cochlearia* est représenté en France par deux espèces croissant au bord des rivières et sur les rivages de la mer : le *Cochléaria officinal*, plante bisannuelle à racine longue et mince, et le *Cochléaria de Bretagne* ou *Cranson*, Raifort sauvage, vivace et à très grosses racines charnues et rameuses. Le *Crambé maritime* ou Chou marin croît sur le littoral maritime du Nord et de l'Ouest; on cultive cette

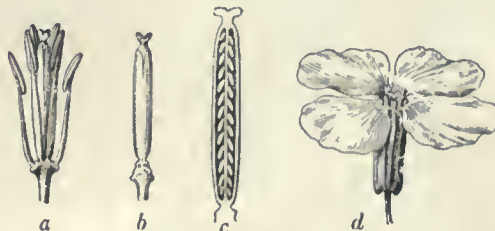


Fig. 238. — Fleur de Giroflée.

a, Androcée et pistil; b, Pistil isolé; c, Coupe du pistil montrant les deux carpelles; d, Fleur entière.



Fig. 239. Silique du Radis avec coupe du fruit.



plante et on l'utilise comme légume. Terminons en citant la *Caméline*, cultivée, dans le nord de la France, pour ses graines d'où l'on retire une huile industrielle, et le *Pastel des teinturiers* (*Isatis*), qu'on ne cultive plus aujourd'hui.

**Capparidacées. Résédacées.** — Les Capparidacées habitent la zone tropicale et les régions chaudes de la zone tempérée.

Les fleurs ont un calice à quatre sépales, une corolle à quatre pétales, quatre ou six étamines libres ou un plus grand nombre; le pistil comprend, tantôt deux carpelles donnant pour fruit une silique, tantôt un plus grand nombre, et alors le fruit est une baie ou une drupe.

Le *Câprier épineux* (*Capparis*) est cultivé dans toute la région méditerranéenne. C'est un arbrisseau très rameux, à branches herbacées annuelles, sarmenteuses, à feuilles ovales, luisantes, présentant à leur base deux stipules épineuses en hameçon. De grandes fleurs blanches se succèdent pendant tout l'été; le bouton floral ou *câpre* est un condiment bien connu. L'ovaire est porté par un pied (gynophore).



Câprier en fleurs.

Les *Résédacées* forment une petite famille d'herbes à feuilles alternes, découpées, se rattachant aux Capparidacées par leurs nombreuses étamines; d'autre part, la structure de leur pistil et leurs fleurs irrégulières les rapprochent des *Violacées*. Notre *Réséda sauvage*, herbe aux feuilles découpées, porte des grappes de fleurs petites, irrégulières, d'un jaune verdâtre et sans odeur: calice à six sépales, corolle à six pétales inégaux et très découpés, étamines nombreuses, ovaire libre à une loge devenant une capsule allongée; cette plante ressemble beaucoup au *Réséda odorant* d'Égypte, cultivé dans les jardins. Le *Réséda jaunâtre* ou *Gaude* peut atteindre la hauteur d'un homme; toutes ses parties renferment une matière colorante jaune; son calice ne porte que quatre sépales.

**Violacées.** — Les *Violacées* sont répandues par toute la terre; celles des contrées tempérées sont herbacées, celles de la zone tropicale sont ligneuses. Les feuilles sont simples et alternes; les fleurs, solitaires ou disposées en grappes, sont du type cinq, avec trois carpelles ouverts; le fruit est une capsule. La plupart des *Violacées* renferment dans leurs parties souterraines une substance vomitive, analogue à l'*émétine* de l'*Ipécacuanha*.

La *Violette odorante* (*Viola*) fleurit dès février dans nos bois; elle est fort envahissante, se reproduit par ses graines et se multiplie abondamment par ses rejets. Ses fleurs violettes, parfois blanches, ont un calice à cinq sépales inégaux, une corolle à cinq pétales, dont l'inférieur, plus grand, est prolongé en éperon, cinq étamines à filet très court (deux à appendices); l'ovaire libre supporte un style tordu; le fruit est une capsule s'ouvrant par trois valves qui projettent les graines. Dans les jardins, cette plante a donné de nombreuses variétés. La *Violette tricolore* ou *Pensée sauvage* est une herbe des champs à petites fleurs jaunes et violettes; la *Pensée des jardins*, aux grandes fleurs veloutées, en provient.

**Droséracées.** — Cette famille comprend seulement six genres d'herbes vivaces, à très petites racines, habitant les marécages. Leurs feuilles, réunies en une rosette radicale, sont des pièges à insectes couverts d'innombrables glandes sécrétant un liquide visqueux, acide, qui renferme de la pepsine, du moins chez certaines espèces. Les *Droséracées* sont, par excellence, les *plantes carnivores* (p. 68). Leurs fleurs, régulières et du type cinq, contiennent de cinq à vingt étamines et un ovaire libre ordinairement à une seule loge; le fruit est une capsule.

Les *Drosera* ou *Rosolis*, à cinq étamines extrorses, sont répandus sur presque toute la terre et principalement en Australie. Trois espèces sont indigènes en France; la plus connue est le *Drosera*

à feuilles rondes, petite herbe à fleurs blanches insignifiantes. Les feuilles rougeâtres ont un long pétiole et un limbe arrondi couvert à sa face supérieure de poils glandulaires irritables. La *Dionée attrape-mouche* a été aussi décrite à propos des plantes carnivores. Le *Drosophylle du Portugal*, les *Roridula* de l'Afrique australe et les *Byblis* d'Australie ont également des poils glanduleux.

L'*Aldrovandie à vessies* est une plante flottante de l'Europe méridionale; ses feuilles, verticillées par six à huit, ont pour limbe deux lobes arrondis rappelant les valves d'une coquille. Entre ces lobes, normalement un peu écartés, il pénètre parfois un petit animal aquatique; lorsqu'il arrive en contact avec des poils irritables qui se dressent sur la face interne, la charnière entre en action, les lobes se referment et l'emprisonnent. L'*Aldrovandie* absorbe les matières provenant de la décomposition des animaux capturés.



Batsamine des jardins.

Les *Droséracées* ont des affinités avec les *Violacées*, mais leur fleur est régulière; on

les rapproche aussi des *Saxifragacées*; mais, par leurs feuilles irritables, elles sont assez isolées dans la classification.

**Sarracéniacées. Népenthacées.** — Très différentes par la conformation de leur fleur, les *Sarracéniacées* doivent être rapprochées des *Droséracées* par leur mode de végétation; cependant elles ont une placentation axile, tandis que la placentation est pariétale chez les *Droséracées*. Ce sont des herbes vivaces des lieux marécageux; on n'en connaît que trois genres: *Heliamphora* de la Guyane britannique, *Sarracenia* et *Darlingtonia* de l'Amérique du Nord (p. 69). Ces plantes sont remarquables par la conformation de leurs feuilles qui, disposées en rosette partant d'un rhizome, sont souvent considérées sans preuves comme des pièges à insectes. Les fleurs régulières ont cinq sépales, cinq pétales, de nombreuses étamines, un ovaire globuleux à cinq loges.

Les *Népenthacées*, formées par le seul genre *Nepenthes*, des régions tropicales, se distinguent des *Sarracéniacées* parce qu'elles sont dépourvues de corolle; leurs fleurs sont petites, dioïques, régulières. Les feuilles sont des *ascidies*, c'est-à-dire qu'elles ont la forme de vases. La face interne excrète un liquide considéré par certains auteurs à tort comme digestif; ce sont des réservoirs d'eau.

## LES GÉRANIACÉES

Les *Géraniacées* ressemblent aux *Malvacées* par leurs feuilles alternes, leurs fleurs complètes du type cinq et ordinairement régulières, leurs larges pétales, leur ovaire libre à placentation axile et à cinq carpelles, mais leurs étamines sont beaucoup moins nombreuses; leur nombre normal est de dix, groupées en deux verticilles alternes. Chez quelques genres, il se produit un avortement, chez d'autres un dédoublement de plusieurs étamines; le fruit est presque toujours une capsule. Herbacées pour la plupart, ces plantes habitent les régions tempérées et subtropicales, et abondent dans l'Afrique australe. On les a divisées en quatre groupes ou familles secondaires:

Pas d'albumen. . . . .	Capsule . . . . .	Géraniées.
Albumen . . . . .	Trois akènes, 8 étamines. . . . .	Tropéolées.
Pas d'albumen. . . . .	Fleur régulière, 10 étamines . . . . .	Oxalidées.
Pas d'albumen. . . . .	Fleur irrégulière, 5 étamines. . . . .	Balsaminées.

Les *Géraniées* sont caractérisées par leur capsule que prolonge le long bec des cinq styles soudés. A la maturité, chacun des anciens styles se détache de l'axe commun, entraîne la surface de son carpelle et lance au loin les semences (p. 51).

Beaucoup de *Géranium* et d'*Érodium* sont indigènes en France;



les plus répandus sont le *Géranium* herbe à Robert, à feuilles découpées et à fleurs roses, comme l'*Érodium* à feuilles de Ciguë des champs incultes. Plusieurs espèces sont cultivées dans les jardins; mais, sous le nom de *Géranium*, on désigne surtout communément les *Pélargonium*, plantes ornementales de première importance dont la fleur est un peu irrégulière; le sépale postérieur se prolonge en un éperon soudé avec le pédicelle de la fleur à sept



Cl. de M. G. Holmsen.

Touffe de Silène acaule (Spitzberg).



Cl. F. Faideau.

Pourpier à grandes fleurs.

étamines. On cultive le *Pélargonium* à feuilles zonées du Cap, aux feuilles marquées vers le milieu d'une zone d'un vert noirâtre, et le *Pelargonium inquinans*; de leur croisement sont nées d'innombrables variétés. Les *Pélargonium* à grandes fleurs sont moins rustiques. Il faut signaler encore le *Pélargonium* à feuilles de Lierre, aux tiges retombantes, et le *Pélargonium rosat*, dont les feuilles molles et velues dégagent, quand on les froisse, une agréable odeur de rose et donnent une essence de rose de qualité inférieure.

Chez les *Tropéolées*, le sépale postérieur se prolonge en un éperon libre, et non soudé comme chez les *Pélargonium*; il n'y a que trois carpelles, non prolongés par un bec, et le fruit est un triple akène. Le genre le plus marquant est la *Capucine* (*Tropæolum*) dont les espèces, toutes américaines, ont des feuilles peltées, des fleurs grandes, d'un rouge orangé, et huit étamines. Il n'est pas de plante plus populaire que la *Capucine grande*; elle grimpe à l'aide du pétiole enroulable de ses feuilles; la *Capucine tubéreuse* possède un rhizome renflé, comestible. Malgré ses fleurs régulières, on peut ranger, près des *Tropéolées* et des *Méliacées*, la *Corroyère* à feuilles de Myrte ou Redoul, arbrisseau de l'Europe méridionale à feuilles riches en alcaloïde (*Coriariées*).

L'*Oxalis petite oseille* ou Surelle, Trèfle aigre, type des *Oxalidées*, habite les bois humides. Ses feuilles sont à trois folioles articulées, se pliant chacune par le milieu à l'obscurité (position de sommeil); leur saveur est acidulée, rafraîchissante. Les fleurs, régulières et isolées, ont cinq pétales blancs ou rosés et dix étamines aux filets soudés par leur base; le fruit est une capsule à cinq loges. L'*Oxalis crênelée* ou Oca, du Pérou, possède un rhizome renflé en tubercules. Les *Caramboliers* ou *Averrhoa*, petits arbres de l'Inde, ont pour fruits des baies comestibles.

La Balsamine sauvage ou *Impatiente ne-me-touchez-pas*, type des *Balsaminées*, est une herbe annuelle à fleurs jaunes tachées de rouge que l'on rencontre çà et là dans les bois. Son calice n'a que trois sépales, dont le postérieur se prolonge en éperon; il y a cinq pétales, cinq étamines et un ovaire libre à cinq loges. Dès qu'on touche à une capsule mûre de Balsamine, elle se partage brusquement en cinq valves qui se tordent sur elles-mêmes en projetant leurs graines; on cultive la Balsamine des jardins ou *Impatiente Balsamine*, originaire des Indes.

**Linacées.** — En juin, les campagnes du nord de la France sont égayées par les linières, couvertes de mignonnes fleurs d'un bleu pâle. Herbe annuelle à tige grêle, flexible, le *Lin usuel* a des feuilles alternes, étroites, entières; ses fleurs régulières sont formées de cinq sépales, de cinq pétales, de dix étamines alternativement stériles et fertiles, à filets soudés à la base, enfin d'un ovaire globuleux, libre, à cinq, puis dix loges par l'apparition d'une fausse cloison. Les Linacées sont des *Géraniacées* à feuilles entières. L'importance de la filasse de Lin est grande; celle de la graine n'est pas moindre.

L'*Erythroxylon coca* ou Cocaier, qu'on range souvent dans une famille spéciale, diffère du Lin par ses dix étamines fertiles et par son fruit qui est une drupe. C'est un arbrisseau de 1 à 3 mètres qui abonde dans les Andes; ses feuilles alternes sont molles, caduques et luisantes. Les Incas l'avaient divinisé, se servaient de ses feuilles en guise de monnaie et en faisaient grand usage comme masticatoire permettant de résister à la fatigue et au jeûne.

**Zygophyllacées.** — Plantes des pays chauds, voisines des *Géraniacées* par leur structure florale, les *Zygophyllacées* se relient intimement à l'une des familles suivantes, celle des *Rutacées*, par leurs feuilles opposées composées pennées, stipulées, et par la présence d'un disque nectarifère sur le réceptacle. Les plus intéressantes sont les *Gaïacs* et la *Zygophylle fabagelle* ou Faux Câprier de Syrie, dont les boutons floraux servent de condiment.

Le *Gaïac officinal*, des Antilles, peut atteindre 18 mètres de haut; son bois, dur et pesant, est recherché par les tourneurs.

**Caryophyllacées, Portulacées.** — L'*Œillet des fleuristes* croît à l'état sauvage sur les vieux murs du midi de la France. Vivace, à souche presque ligneuse ramifiée dès la base, ses feuilles sont opposées et ses tiges fortement renflées aux nœuds. La fleur, régulière et complète, a son calice formé de cinq sépales soudés, doublés par deux paires d'écailles formant calicule; la corolle est à cinq pétales rouges à onglets, étalés en roue; l'androcée comprend dix étamines; l'ovaire est libre, à deux carpelles clos et deux styles; le fruit est une capsule à une loge à la fin (fig. 77, B).

L'*Œillet* est le type de la famille des *Caryophyllacées* qui, par ses dix étamines en double verticille, se rapproche des *Géraniacées*, mais présente des caractères spéciaux, notamment les feuilles opposées et les cloisons de l'ovaire fugaces. On la divise en deux tribus: les *Silénées*, dont le calice est à sépales soudés; les sépales sont libres, au contraire, chez les *Alsinées*.

Aux *Silénées* appartiennent les *Œillets*, les *Silènes*, les *Gypsophiles*, les *Lychnis*, les *Saponaires*. L'*Œillet des fleuristes* (*Dianthus caryophyllus*) a fourni plus de 2000 variétés simples ou doubles, remontantes ou à floraison unique. La petite taille de l'*Œillet mignardise* (*D. plumarius*) le fait surtout employer comme bordure; l'*Œillet de poète* ou *Œillet barbu* a des fleurs petites, de nuances vives, groupées en un large corymbe. Les *Gypsophiles*, à deux styles et sans calicule, sont remarquables par le nombre immense de leurs menues fleurs blanches. La *Saponaire officinale*, également à deux styles et sans calicule, est à grandes fleurs odorantes et d'un rose pâle. Les *Silènes* ont de jolies fleurs roses ou blanches; l'ovaire est à trois carpelles avec trois styles. Plusieurs espèces de *Lychnis* sont indigènes; l'une des plus répandues est la Nielle des blés (*L. Githago*).

Dans la tribu des *Alsinées*, citons les *Arenaria* ou Sablines, les *Céraistes*, la *Stellaire intermédiaire* ou Mouron des oiseaux.

Les *Portulacées* sont voisines des *Caryophyllacées* à feuilles charnues entières, pourvues de fleurs à deux sépales, cinq pétales et d'étamines (trois, cinq, dix et plus); l'ovaire est libre (parfois infère). Le *Pourpier cultivé* (*Portulaca oleracea*) a des fleurs jaunes; ses feuilles épaisses font une excellente salade; le *Pourpier à grandes fleurs*, transplanté du Brésil, orne nos jardins et les égaye de ses larges fleurs de couleurs variées.





Cueillette des fleurs d'Oranger, en Algérie.

## LES RUTACÉES

La *Rue fétide* est une herbe vivace, commune dans le midi de la France, sur les coteaux secs et pierreux. Ses tiges ramifiées partent d'une souche ligneuse, portent des feuilles alternes très découpées, puis des corymbes de fleurs jaunes régulières ; celles-ci comprennent, sur une même inflorescence, quatre ou cinq sépales, autant de pétales, huit à dix étamines insérées en deux verticilles sur un disque glanduleux entourant la base du pistil ; au moment de la fécondation, elles s'animent de mouvements curieux et viennent déposer elles-mêmes leur pollen sur le stigmate. L'ovaire est formé de quatre à cinq carpelles libres entre eux, sauf à la base, avec style court et stigmate lobé ; le fruit est une capsule à quatre ou cinq loges. Toutes les parties de la Rue renferment de petites glandes remplies d'une huile essentielle à odeur forte et désagréable. Ses propriétés excitantes, astringentes et emménagogues, sont connues depuis la plus haute antiquité. C'est d'ailleurs une plante dangereuse dont l'emploi nécessite la plus grande prudence.

La Rue (fig. 240) a été prise pour type de la grande famille des *Rutacées*, qui comprend des plantes ligneuses pour la plupart et propres aux régions chaudes et tempérées. Elles sont glanduleuses ; leurs feuilles sont alternes, rarement opposées ; leurs fleurs, presque toujours hermaphrodites et du type cinq, ont un disque nectarifère ; le fruit est une capsule ou une baie, parfois une samare ou une drupe. Elles se relient intimement, d'une part aux *Géraniacées*, d'autre part aux familles suivantes des *Anacardiacées*, des *Simarubacées* et des *Méliacées*. Nous les diviserons en trois tribus : les *Rutées*, les *Zanthoxylées* et les *Aurantiées*.

Les *Rutées* ont les carpelles libres ou à peine concrets ; leur fruit est une capsule. Elles comprennent, outre la Rue, la *Fraxinelle* ou *Dictamnè blanc*, du midi de la France. Ses larges feuilles rappellent celles du *Frêne* ; ses fleurs, blanches ou rosées, grandes, forment une longue grappe terminale ; toutes ses parties renferment une essence volatile inflammable dont l'odeur agréable évoque celle du citron. On peut rapprocher des *Rutées* les *Diosmées* du Cap et les *Boroniées* d'Aus-

Fig. 240. — Rue.  
a, Fleur.

tralie, plantes aromatiques à port de *Bruyères*, que l'on cultive dans les jardins.

Parmi les *Zanthoxylées*, que leurs fleurs polygames dioïques, à carpelles à deux ovules, distinguent des *Rutées*, citons le *Pilocarpe à feuilles pennées* ou *Jaborandi*, arbuste du Brésil, dont les feuilles et l'écorce contiennent un alcaloïde, la *pilocarpine*, qui excite d'une façon extraordinaire les sécrétions. Les *Zanthoxylum* ou *Claviers* ont aussi quelques applications : les fruits du *Clavialier poivrier* fournissent le poivre du Japon ; le *Clavialier frêne* des États-Unis est l'Arbre au mal de dents des Américains ; son écorce mâchée est réputée odontalgique. Le *Ptelée trifolié* de l'Amérique du Nord est un arbuste cultivé dans les parcs.

Les *Aurantiées* ou *Hespéridées* sont, de toutes les *Rutacées*, les plus importantes et les plus connues. Elles se distinguent des deux tribus précédentes par leurs fruits et la condescence de leur carpelles. Ce sont des espèces du seul genre *citronnier*.

L'*Oranger doux* (*Citrus Aurantium*) ou Oranger commun peut atteindre jusqu'à 12 mètres de hauteur. La tige, armée de fortes épines dans les variétés sauvages, porte des feuilles alternes ; elles sont pourvues de poches glandulaires. Le pétiole, articulé avec le limbe et pouvant s'en séparer nettement, est bordé de deux lames vertes comme deux ailes. Cette disposition fait considérer la feuille d'Oranger comme une feuille composée, unifoliolée, dont les folioles latérales ne se sont pas développées. Les fleurs, par petits groupes, apparaissent de mars en octobre, mais une seconde floraison, plus faible, a lieu en automne. Chaque fleur comprend un calice formé de cinq à sept sépales soudés, une corolle à cinq pétales (parfois quatre, six, sept ou huit) épais, d'un blanc pur et d'une odeur suave, puis vingt à trente étamines, à larges filets groupés par la base en faisceaux de quatre à six ; enfin un ovaire globuleux. L'ovaire se transforme en un fruit d'abord vert et très amer, puis d'un jaune d'or, et à la fois sucré et acidulé ; c'est une sorte de baie entourée d'un péricarpe ou zeste très riche en glandes à essence. Au-dessous sont sept à douze quartiers, dont chacun représente un carpelle à poils charnus remplissant la cavité (fig. 67).

Le *Bigaradier* ou Oranger amer (variété *amara*) est un peu plus petit ; ses feuilles sont à pétiole plus largement ailé ; ses fleurs, plus grandes et plus parfumées. Très rustique, il se cultive dans les orangeries du Nord ; les fameux orangers de Versailles, plusieurs fois centenaires, sont des *Bigaradiers*. Le *Bergamotier* (var. *Bergamia*) est un arbre assez élevé, dont les fruits non comestibles sont ordinairement pyriformes ; le zeste fournit l'essence de bergamote. L'*Oranger Kumquat* (var. *Santara*) a des fruits un peu ovoïdes, de la grosseur d'une belle cerise et qui se mangent entiers, tant la peau en est fine, sous le nom de chinois ou de bigarade



chinoise. Le *Pamplemousse* ou *Schaddock* (var. *sinensis* ou *decu mana*) est surtout un arbre d'ornement; à ses fleurs blanches succèdent de gros fruits globuleux à saveur douce et fade. Citons aussi la variété *Keonla* ou fausse mandarine. Le *Mandariner* (*Citrus nobilis*), originaire de Chine, est un arbrisseau dont les petits fruits à zeste mince sont doux et d'un goût très fin.

Le *Limonier*, dit aussi *Citronnier* (*C. medica*), dépasse rarement 5 à 6 mètres de hauteur; c'est un arbrisseau épineux, surtout à l'état sauvage; ses feuilles à pétiole non ailé, ses fleurs grandes, blanches à l'intérieur et d'un rose violacé en dehors, son fruit jaune pâle, ovoïde, terminé par un mamelon, le distinguent aisément de l'Oranger. Le citron est un fruit très parfumé, mais toujours acide, servant de condiment. Il a des propriétés antiscorbutiques.

Le *Cédratier* (var. *Bajoura*) se rapproche beaucoup du *Limonier*. Son fruit ou cédrat, beaucoup plus gros que le citron, à zeste très rugueux, irrégulièrement bosselé, est très recherché par les confiseurs et les parfumeurs. Les bois de toutes les espèces du genre *Citronnier* sont très denses, jaunes et veinés; on les emploie surtout en ébénisterie et en tabletterie.

**Anacardiacées, Burséracées.** — Cultivé dans nos parcs, le *Sumac fustet* (*Rhus cotinus*) est un arbuste touffu, rameux, à feuilles simples, aux fleurs petites et verdâtres aux pièces par cinq, avec un ovaire réduit à un seul carpelle uniovulé, surmonté de trois styles. Parmi ces fleurs, quelques-unes sont hermaphrodites et donnent de petites drupes luisantes et brunes, portées à l'extrémité de longs pédicelles lisses; mais la plupart des fleurs sont mâles et tombent peu après la floraison; leurs minces pédicelles s'allongent, se couvrent de poils rouges ou rosés qui les rendent plumeux et forment par leur groupement des houppes délicates dont on fait des bouquets et qui ont valu au *Fustet* le nom d'Arbre à perruque.

On connaît plus de cent espèces de Sumacs; toutes vivent dans des régions chaudes, en dehors des tropiques; ce sont des arbres ou des arbustes riches en tanin, à suc âcre, plus ou moins vénéneux et irritant la peau. Les feuilles du *Sumac* des *Corroyeurs* de la région méditerranéenne servent pour le tannage des peaux; une autre espèce donne du vinaigre (*Vinaigrier*). Le suc laiteux de certaines espèces d'Extrême-Orient renferme une oxydase, la laccase, et sert à la fabrication des fameuses laques de Chine et du Japon. Le latex du *Sumac faux vernis* (*R. succedanea*, var. *Dumortieri*), du Japon et de l'Indochine, donne aussi une bonne laque; ses graines contiennent une matière grasse. L'emploi ornemental des Sumacs est considérable. Le *Melanorrhæa laccifère* fournit la laque du Cambodge.

Les Sumacs forment le genre le plus important de la famille des *Anacardiacées* ou *Térébinthacées*, qui comprend des plantes ligneuses à suc plus ou moins caustique, riche en produits balsamiques. Les feuilles sont alternes, simples ou composées pennées, sans stipules; les fleurs, petites, régulières, sont hermaphrodites ou polygames, avec un calice, une corolle et un nombre ordinairement double d'étamines; l'ovaire libre, avec une à cinq loges uniovulées, se transforme en une drupe.

Les principaux genres sont, outre les Sumacs, les *Pistachiers*, les *Manguiers*, les *Anacardiars*, les *Schinus* et les *Spondias*.

Les *Pistachiers* sont des arbres résineux, à feuilles composées, à petites fleurs dioïques et sans corolle, groupées en grappes axillaires; les fleurs mâles ont cinq étamines, les fleurs femelles un ovaire devenant une drupe à peine charnue. Le *Pistachier vrai* est cultivé dans la région méditerranéenne pour son fruit de la grosseur d'une olive, et dont la chair, très mince, s'ouvre en deux valves à sa maturité, laissant paraître la graine, ou pistache, d'un vert clair; elle se mange crue ou sert en pâtisserie. Chez le *Pistachier lentisque*, les feuilles sont persistantes et non caduques, comme celles du précédent; son fruit est petit et noir;



Épluchage et triage des oranges.

on le cultive en Orient pour une substance résineuse ou *mastic*, qui s'écoule d'incisions pratiquées sur son tronc, et qui est un masticatoire employé par les femmes en Grèce et en Turquie. Le *Pistachier térébinthe* est un arbre assez élevé, à feuilles caduques, et portant de petites drupes rouges, puis brunes. Par les fissures naturelles de son écorce, en été, ou par des incisions nombreuses pratiquées au printemps, s'écoule un liquide résineux, la térébenthine de Chio, qu'on utilise en la mélangeant à la térébenthine de Venise, extraite du *Mélèze*.

Les *Manguiers* (*Mangifera*), spontanés dans l'Asie tropicale, ont des feuilles simples; le *Manguier de l'Inde* ou *Mango* est cultivé en Asie et dans toute l'Amérique tropicale. C'est un grand et bel arbre à feuilles lancéolées, à fleurs blanc rosé; son fruit ou mangue est une grosse drupe oblongue, de la couleur d'un abricot, à chair à la fois succulente et filandreuse (Voir PLANCHE EN COULEURS).

Des arbres de l'Amérique tropicale, les *Anacardiars*, présentent une particularité curieuse: leur fruit, sorte de noix en forme de rein, est porté par un énorme pédoncule charnu, jaune ou rouge, de la forme et de la grosseur d'une poire moyenne. On cultive surtout l'*Anacardier occidental*, appelé aussi *Acajou* à pommes, bien qu'il n'ait rien de commun avec les arbres fournissant le bois d'acajou. Le fruit, ou *noix d'acajou*, est un akène à péricarpe coriace, creusé d'alvéoles renfermant un suc caustique; la graine est blanche, oléagineuse, comestible; la masse charnue située au-dessus, ou *pomme d'acajou*, est juteuse, sucrée, acidulée; elle se mange fraîche ou en confiture.

Le *Schinus faux Poivrier*, dit encore *Poivrier d'Amérique*, est un arbre fort décoratif, avec ses rameaux pendants, toujours garnis de longues feuilles à étroites folioles pennées; en été, il se pare de jolies grappes de fleurs blanches, et durant tout l'hiver de petites drupes globuleuses d'un rose passant au rouge corail. Originaire de l'Amérique centrale, il est naturalisé sur le littoral méditerranéen; son fruit, sous un noyau dur, renferme une graine d'odeur poivrée.

Les *Spondias*, ou *Monbins*, *Pruniers mirobolans*, sont des arbres fruitiers à feuilles composées pennées, à fleurs polygames petites et nombreuses, dont les pièces sont par quatre et cinq, avec un nombre double pour les étamines; les fruits du *Spondias doux*, de Tahiti, ou  *pommes de Cythère*, sont les plus estimés.

Les *Burséracées* diffèrent des *Anacardiacées* par leurs carpelles biovulés; elles sont surtout remarquables par leurs produits gomme-résineux. Les *Boswellia* sont de petits arbres du pays des Somalis et de l'Arabie, à feuilles minces caduques comme celles de nos *Bouleaux*. L'encens véritable



*Schinus faux Poivrier* en fruits.





Bois d'Acajou prêt à être expédié (Mexique).

Cl. Waite

ou *oliban* (*oleum Libani*) est fourni par le *Boswellia Carteri*. La *myrrhe* est produite par des arbres de la même famille poussant dans les mêmes régions (*Commiphora abyssinica* et *Schimperi*).

Les *Bursera* sont américains; ils produisent des oléo-résines odorantes; le *Bursera porte-gomme* ou Gommart fournit la gomme chibou ou élémi des Antilles; plusieurs espèces du Mexique, connues sous les noms de bois de rose femelle, ont un bois parfumé d'où l'on retire par distillation l'essence de linaloe (*B. Delpechiana*, etc.), qui est de qualité supérieure, richesse de la Guyane.

**Simarubacées.** — L'*Ailante glanduleux*, improprement nommé Vernis du Japon, a été introduit en Europe en 1750. Ses feuilles alternes, composées, sont fort jolies. En juin apparaissent les fleurs, petites et verdâtres, groupées en panicules dressées et d'odeur désagréable. Certains *Ailantes* ne portent que des fleurs mâles, d'autres que des fleurs femelles ou hermaphrodites; les pièces en sont disposées par cinq; il y a dix étamines chez les fleurs mâles et deux ou trois seulement parfois chez les fleurs hermaphrodites; le pistil comprend de deux à cinq carpelles; le fruit, ailé et sec, est formé de cinq samares.

Les *Ailantes* sont les seules Simarubacées des pays tempérés; les autres appartiennent aux régions chaudes et tropicales. On trouve dans le bois et dans l'écorce de divers types une matière amère et fébrifuge, la *quassine*, par exemple dans la *Quassia amère* et la *Picrénie élevée*. Les *Simaruba* de l'Amérique tropicale sont employés comme fébrifuges, toniques et apéritifs. L'*Irvingie du Gabon* ou *Oba*, voisin, fournit un fruit jaune, gros comme un œuf de cygne; on retire de sa graine le beurre de *O'dika*, comestible, rappelant le beurre de cacao.

**Méliacées.** — Les *Méliacées* ne diffèrent des *Rutacées* que par l'absence de ponctuations glanduleuses et de canaux sécréteurs et la soudure des étamines par leurs filets en un tube épais. Ce sont des arbres ou des arbustes des régions chaudes.

Le *Mélier azedarach* ou Margousier, Lilas de l'Inde, Patenôte, aujourd'hui commun en Provence, est un petit arbre à feuilles composées pennées; il porte des grappes de fleurs violettes à odeur de lilas; le fruit est une drupe jaunâtre, grosse comme une cerise et dont le noyau, à cinq côtes saillantes, sert à faire des chapelets. Plusieurs *Méliacées* donnent de beaux bois d'ébénisterie. Le *Chloroxylon swietina* fournit le bois satiné de l'Inde; le *Flindersia amboinensis* des îles Moluques donne le bois d'Amboine, le plus cher de tous les bois. L'acajou provient du *Swietina mahogani*, grand arbre des Antilles, et de plusieurs arbres voisins d'Amérique et d'Afrique.



Polygale commun.

**Sapindacées.** — De tous les arbres de nos parcs, le *Marronnier d'Inde* (*Æsculus Hippocastanum*) est peut-être le plus beau quand, en mai, sur son épais feuillage, se détachent les panicules dressées de ses fleurs blanches. Son profil régulier, la symétrie de ses feuilles opposées, dont le long pétiole se termine par cinq à sept folioles gracieusement incurvées, la beauté de ses inflorescences et leur disposition à l'extrémité des rameaux, tout contribue à lui donner un aspect robuste et majestueux. Le nom qu'il porte est usurpé; l'Inde n'est pas sa patrie; il est originaire de la région montagneuse de la Thessalie et de l'Épire, donc européen.

Chaque fleur présente un calice, une corolle à cinq pétales inégaux, blancs avec taches pourprées, sept étamines à filets arqués, insérés à l'intérieur d'un disque annulaire. L'ovaire est libre, à trois loges biovulées. Le fruit est une capsule verte à péricarpe coriace épineux; elle renferme de une à trois grosses graines ou marrons d'Inde, au tégument luisant, de couleur acajou. Les *Pavia*, plantes ligneuses de l'Amérique du Nord, sont des *Marronniers* pourvus d'étamines à filets dressés,

et non arqués, et de fruits non épineux.

Dans les *Savonniers* (*Sapindus*) des régions tropicales, les feuilles sont alternes, ordinairement composées; les fleurs régulières, en grappes, avec quatre à cinq sépales, autant de pétales, huit à dix étamines et un ovaire à trois loges devenant trois drupes. Le *Savonnier saponaire*, des Antilles, porte des fruits semblables à de grosses cerises amères; sa racine et ses fruits surtout sont imprégnés de saponine; on écrase les fruits et on fait bouillir la pulpe pour le dégraissage des étoffes.

Les *Li-tchi* (*Nephelium*), petits arbres fruitiers de l'Inde et de la Chine, cultivés aujourd'hui dans toutes les régions chaudes, ont des feuilles alternes composées paripennées, des fleurs petites, régulières, sans corolle, à deux carpelles dont un seul se développe pour donner un fruit gros comme une prune; il renferme une seule graine, de la grosseur d'une fève, entourée par un arille comestible, charnu et très épais, de saveur délicate (Voir PLANCHE EN COULEURS).

*Marronnier d'Inde*, *Savonnier* et *Li-tchi* ont été groupés dans la grande famille des *Sapindacées*, caractérisée par la présence constante d'un disque floral arrondi. Les fleurs, régulières ou irrégulières, en grappes, ont un calice et une corolle à cinq pièces ou quatre parfois, dix étamines en deux verticilles alternes et dont le nombre peut se réduire par avortement, enfin un ovaire libre ordinairement à trois carpelles; le fruit est variable. Les *Sapindacées* se relient surtout aux *Anacardiées*; elles en diffèrent par l'absence de canaux sécréteurs, leurs fleurs souvent irrégulières et la position du disque fréquemment situé en dehors des étamines. On les divise en trois tribus :

Graines sans albumen.	{	3 carpelles à 1 ovule; fleurs régulières . . .	<i>Sapindées.</i>
		3 carpelles à 2 ovules; fleurs irrégulières. . .	<i>Æsculées.</i>
		2 carpelles; fleurs régulières, feuil. opposées.	<i>Acérinées.</i>
Graines à albumen.	{	Fleurs régulières; feuil- les opposées . . . . .	<i>Staphylées</i>

La tribu des *Sapindées* comprend les *Savonniers* et les *Li-tchi*; celle des *Æsculées*, dont on fait parfois la petite famille des *Hippocastanées*, comprend le *Marronnier*, les *Pavia*. Ajoutons quelques lianes, comme les *Serjania* et les *Paullinia*, qui sont des plantes vénéneuses des forêts d'Amérique.

Dans la tribu des *Acérinées* se rangent les *Érables* (*Acer*) de nos forêts. Ces arbres ont des feuilles caduques, opposées, simples et lobées; les fleurs, apparaissant avant les feuilles, sont verdâtres, régulières, polygames, en grappes ou en corymbes; l'ovaire, à deux loges, se transforme en une samare double (p. 43). Deux de nos espèces indigènes, l'*Érable sycomore* et l'*Érable Platane* ou *Plane*, sont de beaux arbres donnant un couvert très épais.



De l'Érable de Montpellier et de l'Érable champêtre, on fait des haies vives; l'Érable à sucre et l'Érable rouge, de l'Amérique du Nord, sont exploités pour le sucre que fournit leur sève. Le bois des Érables, dense et veiné, est recherché par les ébénistes et les tourneurs.

Les *Négondo* se distinguent des Érables proprement dits par leurs fleurs dioïques apétales et leurs feuilles composées pennées.

Les *Staphyliers* sont des arbustes des régions tempérées; ils ont des feuilles composées pennées; on les utilise pour orner les jardins; le *Staphylier penné* ou Faux Pistachier est le plus répandu; sa graine donne une huile douce comestible.

**Polygalées.** — Les *Polygalées* se relient aux Sapindacées à fleurs irrégulières, dont elles diffèrent surtout par leurs feuilles simples. Ce sont des plantes à feuilles alternes, à fleurs irrégulières; le calice est à deux ailes colorées, la corolle à trois pétales, avec huit étamines: deux (sur dix) avortent habituellement; il n'y a que deux carpelles; le fruit est une capsule. Les *Polygales* de nos pays sont de charmantes petites herbes des prairies, à fleurs bleues, blanches ou roses. Le *Polygala Senega* (Snake root) est employé en médecine comme expectorant et stimulant.

## LES RHAMNACÉES

Dans tous bois humides de l'Europe tempérée, jusqu'en Laponie, on rencontre abondamment le *Nerprun bourdaine* (*Rhamnus Frangula*). C'est un arbrisseau de 3 à 5 mètres, à tiges rameuses, flexibles et sans épines, à feuilles simples et alternes, caduques, ovales; ses fleurs, petites et verdâtres, forment des groupes peu compacts à l'aisselle des feuilles. Leur calice est à cinq sépales, la corolle à cinq pétales, l'androcée à cinq étamines opposées aux pétales et soudées par leur base, ainsi que ces derniers, avec le tube du calice; l'ovaire globuleux renferme trois loges et le fruit, petite drupe d'abord rougeâtre, puis noire, contient d'ordinaire une graine enfermée dans un noyau. Le *Nerprun purgatif* (*R. cathartica*) est épineux, à feuilles denticulées; ses fleurs jaunâtres sont souvent polygames; son fruit est vert, puis noir, à quatre noyaux. L'écorce et les fruits des *Nerpruns* sont des purgatifs très actifs; le suc violet de leurs fruits verdit par les bases, et cette couleur verte, enfermée habituellement dans des vessies de porc (vert-de-vessie) est employée, après addition d'alun, par les peintres. Le vert de Chine est une sorte de laque obtenue avec l'écorce et le fruit de *Nerpruns* d'Extrême-Orient (*R. chlorophorus* et *R. utilis*). Le bois de Bourdaine fournit un charbon léger pour la fabrication de la poudre de chasse.

Les Rhamnacées se distinguent des Géraniacées et des Rutacées par leur unique verticille d'étamines.

Les *Paliures* sont de petits arbrisseaux aux stipules transformées en deux fortes épines; le *Paliure épineux* ou Argalou du midi de la France aurait, d'après la tradition, fourni les éléments de la couronne d'épines: d'où son nom vulgaire d'Épine du Christ; on le nomme encore Arbre au chapeau, Porte-chapeau, à cause de l'aspect de ses fruits secs et plats, pourvus d'un large rebord membraneux (p. 44). Le *Jujubier commun* (*Zizyphus Jujuba*) de Syrie est cultivé depuis longtemps en Provence comme arbre fruitier. Le fruit ou jujube est une drupe rougeâtre; la pulpe en est sucrée et pectorale, un peu fade. L'*Hovenia doux* est une Rhamnacée arborescente du Japon; ses fruits sont de la grosseur d'un pois; à la maturité, ils restent secs, mais leur pédoncule ramifié devient charnu et succulent, comme chez l'Anacardier. Les *Céanothes* sont appréciés dans les jardins.

**Ampélidées.** — La *Vigne vinifère* (*Vitis vinifera*) est un arbrisseau dont la tige noueuse, tortueuse, porte des rameaux flexibles ou *sarments*, munis de vrilles (fig. 241). Les feuilles, alternes, sont à nervation palmée, et présentent cinq lobes aigus et dentés; dans certaines variétés, elles sont très



Vigne, dite de la Mission, à Montecito (Californie).

découpées. Les vrilles, bien qu'opposées aux feuilles et non situées à leur aisselle, proviennent de rameaux transformés. En mai apparaissent des grappes composées de petites fleurs verdâtres, odorantes. La fleur se compose d'un calice cupuliforme à cinq dents, d'une corolle à cinq pétales soudés par le haut en un capuchon se fendant en bas, et que les cinq étamines et le pistil, par leur croissance, soulèvent et font tomber comme un bonnet; les étamines sont opposées aux pétales; l'ovaire libre, ovoïde, à deux loges biovulées, est inséré sur un disque annulaire et surmonté d'un court style, avec stigmate bilobé; le fruit ou raisin est une baie à jus sucré, ovoïde ou globuleuse, de couleur variable, contenant de un à quatre pépins. On voit combien les *Ampélidées* ou *Vitées* se rapprochent des Rhamnacées; elles en diffèrent surtout par leurs vrilles et l'absence de soudure entre les trois verticilles floraux externes. La Vigne atteint parfois des proportions considérables. En Amérique, certaines vieilles Vignes, de la variété dite de la Mission, ont un cep plus gros que le corps d'un homme.

Notre unique espèce européenne, la *Vigne vinifère*, est cultivée dans presque toute la France et dans beaucoup de contrées du globe; aux États-Unis, on trouve, de plus, quelques espèces indigènes: *Vitis aestivalis*, *V. riparia*, *V. rupestris*.

Les *Ampelopsis*, dont le plus connu est l'*Ampelopsis à cinq feuilles* (folioles) ou *Vigne vierge*, ne se distinguent des Vignes que par leurs pétales libres et non soudés en un capuchon. Leurs vrilles, à la fois enroulables ou adhésives, au moins dans certaines espèces (*A. muralis*), se dirigent toujours vers les parties les moins éclairées du support, s'y collent par un suc résineux. La Vigne vierge, originaire des États-Unis, est une plante grimpante dont les feuilles très décoratives se relèvent à l'automne de tons rouges fort remarquables. Les *Cissus* voisins ont les parties de la fleur par quatre, au lieu de cinq.

**Célastracées.** — Le *Fusain d'Europe* (*Eonymus*), arbuste de nos forêts, a des feuilles caduques opposées, lancéolées. Ses petites fleurs régulières, d'un jaune verdâtre, ont les pièces par quatre ou cinq; les étamines, insérées, ainsi que la corolle, sur le bord d'un disque annulaire épais, alternent avec les pétales; l'ovaire, uni à sa base avec le disque, est formé de quatre (trois, cinq) carpelles à loges biovulées, et devient une capsule à quatre angles saillants à forme de bonnet de prêtre. Son enveloppe rose, entrouverte à la maturité, laisse voir les graines, entourées d'un arille charnu rouge orangé.

Le Fusain est le type de la famille; comme les Rhamnacées, les Célastracées n'ont qu'une seule rangée d'étamines, qui alternent avec les pétales. En dehors des Fusains, citons le *Célastré grimpant* (Bourreau des arbres) du Canada, vigoureuse liane qui enlace les arbres et les fait périr, et le *Catha comestible* ou *Khât*, arbrisseau d'Arabie et d'Abyssinie, qui jouit de propriétés analogues à celles du café.



Fig. 241.

Rameau fleuri de Vigne.

a, Bouton s'entr'ouvrant; b, Fleur ouverte; c, Coupe de la fleur.





Glycine dans un jardin de Tabata (Japon).

## LES LÉGUMINEUSES

Les Légumineuses forment une des plus vastes familles de la classification botanique ; on y range 430 genres, avec plus de 7 000 espèces répandues par tout le globe, et dont beaucoup sont utiles à l'homme. Ce sont des plantes de ports très divers ; certaines sont de grands arbres, d'autres des arbrisseaux ou des herbes. Les Légumineuses, bien que formant une famille très naturelle, n'ont entre elles qu'un petit nombre de caractères communs : feuilles alternes, ordinairement composées et munies de stipules, fleurs généralement du type cinq, avec dix étamines en deux verticilles, pistil formé d'un seul carpelle clos se transformant en une gousse ou *légume* : d'où le nom de la famille. Ce fruit sec, à une seule loge, s'ouvre ordinairement par deux valves dont chacune porte un rang de graines.

Cet immense groupe a été divisé en trois sous-familles : 1° les *Papilionacées*, à fleurs irrégulières dont le calice est gamosépale ; dans le bouton, le pétale supérieur est externe, les étamines sont ordinairement soudées en un seul groupe (*monadelphes*), ou en deux (*diadelphes*), une étamine étant séparée des neuf autres ; l'embryon est courbé ; 2° les *Césalpiniées*, à fleurs irrégulières dont le calice est à peine soudé à la base ; dans le bouton, le pétale supérieur est interne, les étamines sont ordinairement libres, l'embryon est droit ; 3° enfin, les *Mimosées*, à fleurs régulières, dont les pétales libres sont soudés à la base ; les étamines sont libres, l'embryon est droit.

Les Légumineuses ont des affinités assez complexes ; elles se rapprochent des Rosacées, de la tribu des Prunées ; par les Mimosées, elles se relient aux Géraniacées et aux Anacardiées ; les types à fleurs irrégulières rappellent aussi les Polygalées.

**Papilionacées.** — Les *Papilionacées* doivent leur nom à la forme de leurs fleurs qui évoquent, avec plus ou

moins de ressemblance, un papillon aux ailes étendues. C'est la section la plus nombreuse : 300 genres, avec près de 5 000 espèces ; c'est aussi la plus importante par ses applications et, enfin, la seule qui soit bien représentée en France.

Pour en connaître les caractères, nous examinerons l'*Ajonc d'Europe* (*Ulex europæus*). C'est un arbrisseau des terres stériles, très commun dans les landes bretonnes, que, de janvier en avril, il pare de ses fleurs d'or. De haut en bas, il est couvert d'épines, dont les unes sont des rameaux fortement vulnérants, les autres des feuilles réduites à leur pétiole. Les fleurs, abondantes et grandes, sont par une ou deux à l'aisselle des feuilles ; le calice jaunâtre très velu est divisé en deux parties séparées jusqu'à la base ; la corolle est à cinq pétales libres, inégaux : l'un dressé, supérieur, l'*étendard* (fig. 242), recouvre en partie deux pétales latéraux symétriques, ou *ailes*, qui, eux-mêmes, cachent les deux pétales inférieurs soudés formant la *carène*. Viennent ensuite dix étamines soudées par leurs filets en un seul groupe formant un tube fermé qui entoure l'ovaire libre. Celui-ci se transforme en une gousse courte, renflée, velue, renfermant peu de graines.

On divise les Papilionacées en neuf tribus principales :

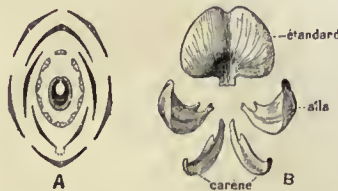
Étamines soudées.	Fruit à 2 valves.	1 à 3 folioles.	{ Monadelphes . . . . .	Genistées.
			{ Diadelphes . . . . .	Lotées.
		Plus de 3 folioles.	{ Pas de stipelles ; diadelphes ordinairement . . .	Astragalées.
Étamines libres.	Fruit articulé ou indéhiscent.		{ Stipelles. { Diadelphes . .	Viciées.
			{ Monadelphes.	Phoséolées.
				Hédysarées.
Étamines libres.		Arbres . . . . .		Dalbergiées.
		Herbes . . . . .		Sophorées.
				Podalyriées.

**Genistées.** — Aux *Genistées* appartient l'*Ajonc*, avec les *Genêts*, les *Cytises* et les *Lupins*.

Sous le nom de *Genêt*, on réunit des plantes appartenant à plusieurs genres voisins. Ce sont des arbrisseaux épineux ou inermes, à petites feuilles simples ou trifoliées, à grandes fleurs ordinairement jaunes et dont la carène abaissée ne cache pas complètement les étamines. Amers et toxiques à dose un peu élevée, les *Genêts* peuvent fournir une filasse résistante propre à faire des cordes et des toiles gros-



Ajonc fleuri.

Fig. 242. — Fleur du Pois.  
A, Diagramme ; B, Pétales séparés.





Vieux Robinier, au Muséum.



Baguenandier en fruits.



Wistaria ou Glycine.

sières. Les principales espèces sont le *Genêt des teinturiers* ou *Genestrolle* (*Genista tinctoria*), à feuilles simples; le *Sarothamne* ou *Genêt à balai*, à feuilles inférieures trifoliées; le *Spartier à branches de jonc* ou *Genêt d'Espagne*.

Le *Cytise faux ébénier* ou *Aubour*, dit aussi *Acacia jaune*, est un petit arbre aux rameaux grêles et aux feuilles trifoliées portées par un long pétiole; ses fleurs, d'un jaune clair, pendent en longues grappes. Les *Lupins*, herbes à feuilles entières ou digitées, portent des fleurs de couleurs variables, réunies en grappes dressées. On en compte une centaine d'espèces originaires de l'Amérique du Sud. Beaucoup ont un port élégant, un feuillage superbe et des fleurs grandes, qui en font des plantes de jardin; d'autres espèces sont cultivées comme fourrage.

**Lotées.** — Chez les *Lotées*, l'étamine supérieure est libre. Le *Lotier corniculé* est une petite herbe, à fleurs jaunes, groupées par quatre à huit au sommet d'un long pédicule, donnant des gousses allongées, dont la disposition rappelle les doigts d'une patte d'oiseau. La *Trigonelle fenugrec* est cultivée sur les rives méditerranéennes comme fourragère et médicinale.

Les *Trèfles* et les *Luzernes* sont, avec le *Sainfoin*, les *Lotées* les plus importantes; elles constituent les prairies artificielles. Les *Trèfles*, ainsi que l'indique l'étymologie (*tres*, trois; *folium*, feuille), ont des feuilles à trois folioles. Les fleurs, petites, purpurines, rouges, blanches ou jaunes, sont groupées en épis ou en grappes, souvent presque globuleuses; les pétales en sont soudés en tube à la base; leur corolle est persistante. La gousse, petite et indéhiscente, à une ou quatre semences, est incluse dans le calice et la corolle qui s'accroissent et deviennent membraneux après la floraison. Les *Luzernes* (*Medicago*) s'en distinguent par leur corolle non persistante et par leur curieuse gousse indéhiscente, monosperme, souvent contournée en une hélice (fig. 243), parfois garnie d'épines ou de tubercules. Le *Mélilot officinal* a des feuilles trifoliées; ses fleurs jaunes, à corolle non persistante, possèdent une agréable odeur, qui s'accroît par la dessiccation; elle est due à la coumarine.

**Astragalées.** — Les *Astragalées* comprennent des plantes dont les feuilles composées pennées portent ordinairement plus de trois folioles.

Le *Robinier faux Acacia*, plus connu sous le nom inexact d'*Acacia*, est originaire de l'Amérique du Nord. Ses fleurs blanches, en grappes pendantes, égaient et parfument, au début de l'été, les parcs, les jardins et les routes. Tous les Robiniers européens sont les descendants de celui qui fut planté par *Vespasien Robin* en 1636, et qui existe encore au Jardin des Plantes. C'est le doyen de ces arbres. Le Robinier peut atteindre 25 mètres de haut; ses feuilles, composées de onze à vingt-trois folioles pennées, portent à leur base des stipules transformées en épines très fortes, surtout quand l'arbre est jeune. Le bois du Robinier est dur, pesant, propre au chauffage et recherché par les ébénistes; ses fleurs sont comestibles: beaucoup de personnes apprécient fort les beignets d'*acacia*.

Le *Baguenaudier commun* ou *Arbre aux vessies* (*Colutea ar-*

*borescens*) est un arbrisseau à fleurs d'un jaune foncé, donnant à la maturité de grosses gousses à parois translucides, renflées, vésiculeuses, qui éclatent avec bruit quand on les presse entre les doigts.

Les *Indigotiers* sont des herbes ou des arbrisseaux répartis dans les régions chaudes. On en retire l'indigo, belle matière colorante.

La *Réglisse glabre* (*Glycyrrhiza*), de la région méditerranéenne, de l'Asie Mineure et de la Perse, atteint presque la taille d'un homme et porte des feuilles composées de neuf à quinze folioles allongées et des fleurs bleuâtres ou violacées en grappes axillaires. La tige souterraine ou bois de réglisse est très développée et chargée d'un principe sucré, la *glycyrrhizine*. Les *Astragales* forment un genre très nombreux. Ses caractères essentiels sont des feuilles à folioles imparipennées et surtout le fruit séparé en deux loges par une fausse cloison longitudinale (fig. 244, a). Quelques espèces habitent la France, mais beaucoup sont des plantes épineuses adaptées aux climats chauds et secs, et abondantes dans tout l'Orient; elles fournissent la gomme adragante.

**Viciées.** — Les *Viciées* fournissent à l'homme des graines alimentaires importantes: la lentille, le pois, la fève, le pois chiche. Tandis que la plupart des *Lotées* ont des feuilles à nombre impair de folioles dépourvues de *stipelles*, petites stipules accompagnant les folioles, les feuilles des *Viciées* en ont, avec un nombre pair de folioles, la dernière étant transformée en un simple filet, comme chez la *Fève* ou le *Chiche*, ou en un système de vrilles qui rendent la plante grimpante, tels les *Vescs*, *Gesses* et *Pois*.

Les *Vescs* (*Vicia*) sont communes dans les champs; la *Vesce cultivée* est une herbe annuelle à fleurs isolées ou groupées par deux. On l'utilise comme fourrage; ses graines sont données aux bestiaux et aux volailles.

La *Lentille comestible* (*Vicia Lens*) est cultivée depuis la plus haute antiquité, comme en témoigne l'histoire d'Ésaü. C'est une herbe annuelle dont les feuilles sont toutes terminées par une vrille. Aux fleurs, petites et blanches, succèdent de courtes gousses bosselées, pendantes, renfermant deux graines qui constituent un aliment végétal de premier ordre.

La *Fève* (*Faba*) est universellement connue; ses feuilles, à une ou deux paires de folioles, terminent leur pétiole par une pointe effilée; les fleurs, blanches avec une tache noire sur chaque aile, donnent de grosses gousses renfermant des graines volumineuses. Cette plante, inconnue à l'état sauvage, est cultivée depuis les temps préhistoriques.

Les *Gesses* (*Lathyrus*), grimpantes pour la plupart, ont des feuilles paripennées, pourvues à leur base de larges stipules et transformant au sommet leurs folioles en vrilles; leurs fleurs, solitaires ou en grappes, sont souvent grandes et de couleurs vives. On rencontre en France une vingtaine d'espèces sauvages. L'une des plus curieuses est la *Gesse aphaca* des moissons; sa feuille, réduite à

Fig. 243.  
Gousse  
contournée  
de Luzerne.Fig. 244.  
Gousses.  
a, d'Astragale,  
coupée  
transversalement;  
b, Articulée,  
d'un Sainfoin  
exotique.



l'état de vigne, porte à sa base deux grandes stipules, qu'on prendrait volontiers pour deux feuilles simples opposées. Plusieurs Gesses font l'objet d'une culture comme fourrage, notamment la *Gesse cultivée* et la *Gesse chiche* ou Jarosse, Cérouse. La *Gesse odorante* ou Pois de senteur est cultivée dans tous les jardins pour ses jolies fleurs, qui garnissent agréablement les berceaux, les tonnelles (Voir PLANCHE EN COULEURS).

Les *Chiches* sont aussi des plantes d'Asie et de la région méditerranéenne. On connaît surtout en France le *Chiche de bélier* (*Cicer arietinum*), dit Pois chiche, plante annuelle à feuilles imparipennées et, par suite, dépourvues de vrilles et non grimpantes. Ses fleurs blanches isolées donnent des gousses renflées et courtes, renfermant chacune deux graines très riches en principes nutritifs, mais de digestion un peu pénible.

Le *Pois cultivé* (*Pisum sativum*) est une plante annuelle qui, comme la Fève, la Lentille et le Chiche, nous vient des pays d'Orient. Les feuilles comprennent deux ou trois paires de folioles et des vrilles; ses fleurs sont entièrement blanches ou partiellement violacées. Une espèce voisine, le *Pois des champs* ou Bisaille, Pois de pigeon, croît spontanément dans les moissons (Europe méridionale); on la cultive parfois comme plante fourragère. Signalons enfin l'*Abrus precatorius* ou Liane réglisse, qui croît dans l'Inde; sa pousse allongée renferme quatre à cinq jolies graines sphériques d'un rouge brillant, avec une petite tache noire; la racine a la propriété de la réglisse, mais atténuée.

**Phaséolées.** — La tribu des *Phaséolées*, dont le Haricot est le type, comprend surtout des herbes grimpantes à feuilles trifoliées, munies de stipules; les fleurs sont isolées, gémées ou en grappes; les étamines en un groupe et la gousse à une loge déhiscente; la carène est contournée.

Le *Haricot commun* (*Phaseolus vulgaris*) a des tiges volubiles, des fleurs en courtes grappes; la couleur des graines varie avec les races. Notre Haricot est inconnu à l'état sauvage; son origine a été longtemps discutée; on sait aujourd'hui qu'il est de provenance américaine; les Haricots utilisés jadis dans l'Ancien Monde étaient les graines de *Doliques*, plantes très voisines, cultivées dans les pays chauds. Le *Haricot de Lima* (*lunatus*) a donné lieu parfois à des empoisonnements chez les bestiaux et aussi chez les hommes, ce qui tient à la présence de doses variables d'acide cyanhydrique; le *Haricot d'Espagne* ou *multiflore* est une espèce ornementale originaire de l'Amérique du Sud.

Le *Soja hispide* (fig. 245), ou Soya, Pois chinois, est une des espèces les plus utiles d'Extrême-Orient. Annuelle, dressée, velue, rameuse, haute d'un mètre, à fleurs verdâtres ou lilacées, cette plante forme des gousses contenant deux ou trois graines, arrondies comme celles du Pois, et jaunes dans la variété usuelle. Ces graines constituent un aliment des plus précieux; assez pauvres en amidon, elles renferment une forte proportion d'huile et surtout de légumine, matière azotée qui est une sorte de caséine végétale. Les Japonais utilisent le Soja comme légume; ils en obtiennent des gâteaux blancs en écrasant les graines cuites et salées, mélangées avec du riz, et en les faisant fermenter pendant un mois; ils en retirent aussi de l'huile. Le haricot de Soja sert surtout à la fabrication d'un condiment, le *sho-you*. En filtrant à travers un linge la pâte formée par les graines ramollies dans l'eau et écrasées, on obtient un lait végétal employé par les Chinois à l'exclusion du lait de vache; on le conserve en boîtes comme le lait condensé. Ce liquide, légèrement salé, puis chauffé, se caille et donne un fromage. Des essais ont été tentés en France, pour acclimater cette Légumineuse à tout faire.



Gainier ou Arbre de Judée.

Un autre type, le *Soya bean* ou Fève de Mandchourie, beaucoup plus rustique, prospère fort bien sous nos climats. Ses graines ont l'aspect de haricots nains blancs; avec leur farine, additionnée de beurre et d'eau, on fait pour les diabétiques un pain dix fois plus pauvre en amidon que le pain de froment.

Le *Voandzeia souterrain* ou Haricot-pistache, de l'Afrique tropicale, est voisin des Sojas et sa culture est très répandue; comme l'Arachide, cette plante enterre sa gousse à une seule graine, qui mûrit dans le sol et a la saveur de la châtaigne.

La *Wistaria de Chine*, connue sous le nom impropre de *Glycine*, est une superbe liane à rameaux volubiles. En avril, ses branches, encore dénudées, se couvrent d'admirables grappes pendantes de grandes fleurs odorantes, aux corolles d'un lilas pâle. La *Glycine* est le *tsuji* des Japonais; c'est une de leurs plantes favorites: ils la cultivent en vase, sous forme d'arbre nain; dans leurs jardins, des sujets de grandes dimensions sont étalés sur des charpentes en bambou formant des berceaux ou sur des pergolas établies au bord d'un étang; au moment

de la floraison, une profusion de grappes, atteignant parfois jusqu'à 1 mètre de longueur, pendent du toit et se refléchissent dans le calme miroir de l'eau: c'est une véritable féerie.

Les *Mucuna* ou Pois pousseux, Lianes à gratter, sont des plantes grimpantes des régions chaudes; leurs gousses sont couvertes de poils dont le simple contact avec la peau produit de vives démangeaisons. L'*Apios tubéreux* de l'Amérique du Nord est une jolie plante ornementale.

Signalons encore l'*Erythrina corail* des Antilles (Voir PLANCHE EN COULEURS), arbre fournissant un bois très résistant aux agents de destruction, le bois immortel des ébénistes; de ses graines luisantes, rouges avec tache noire, on fait des colliers, des bracelets.

La *Physostigma vénéneuse* ou Fève de Calabar, de Guinée, est volubile; sa tige atteint 16 mètres et plus de longueur; ses gousses brunes, longues de 20 centimètres, renferment deux à trois grosses graines de couleur chocolat et qui sont fort toxiques, à cause de la présence d'un alcaloïde, l'*ésérine*, qui paralyse les muscles à la façon du curare.

Le *Cajanus indien* ou Ambrevade, Pois d'Angole, n'a plus les étamines toutes soudées. On le rattache cependant aux Phaséolées. C'est un arbrisseau de 2 à 3 mètres, cultivé dans les pays chauds pour la nourriture des indigènes.

**Hédysarées, Dalbergiées.** — La tribu des *Hédysarées* comprend des plantes dont la gousse est ordinairement divisée, par des cloisons transversales, en articles à une seule graine qui se détachent isolément à la maturité (fig. 244, b). Ce groupe est représenté en France par plusieurs herbes des prairies: les Coronilles, les Ornithopes, etc. Chez les *Ornithopes*, la disposition des gousses articulées rappelle les doigts d'un pied d'oiseau; les *Hippocrepis* doivent

leur nom vulgaire de fer à cheval à la forme des échancrures qui découpent leur fruit; celui des *Scorpiures*, contourné et velu, rappelle une chenille.

Le *Sainfoin cultivé* (*Onobrychis*) ou *Esparcette* est une jolie plante vivace à feuilles composées imparipennées et dont les fleurs roses, en épis dressés, très visitées par les abeilles, fournissent un miel de qualité supérieure. Le *Sainfoin* est, comme l'indique son nom, un excellent fourrage.

La *Desmodie oscillante* du Bengale est remarquable par les mouvements, déjà signalés (p. 53), de ses feuilles à trois folioles inégales. La tige du *Sola de l'Inde* (*Eschynomene paludosa*), arbuste de 2 à 3 mètres, commun au bord des eaux, est formée d'un tissu léger



Fig. 245. — Soya.  
a, Fleur; b, Fruit.



Fig. 246. — Sophora.  
a, Fruit.





# ROSACÉES, LÉGUMINEUSES, CRASSULACÉES, ETC.

Cactées: 1. Échinopsis de Rholand (hybride). — 2. Epiphyllum tronqué. — 3. Opuntia. — Saxifragées: 4. Hortensia. — 5. Saxifrage de Sibérie. — Crassulacées: 6. Echeveria. — 7. Crassula écarlate (*Roechea coccinea*). — Rosacées: 8. Rose Maréchal Niel. — 9. Rose Général Mac-Arthur. — 10. Rose Duchesse d'Albany. — 11. Rose multiflore Hyavatha. — 12. Rose Prince de Bulgarie. — 13. Rose Madame Hériot. — 14. Rose Paul Neyron. — 15. Amandier double. — 16. Kerria. — 17. Benoîte du Chili. — 18. Aubépine rose. — Légumineuses: 19. Coronille. — 20. Gesse odorante. — 21. Sainfoin d'Espagne. — 22. Cytise. — 23. Erythrine. — 24. Glycine. — 25. Mimosas des fleuristes (Acacias).









Sous les Tamariniers des Indes, à Iguala (Mexique).

(bois d'Ambatsch), spongieux, propre à remplacer le liège. Enfin, l'*Arachide souterraine* ou Pistachier de terre est une herbe à tige velue, à feuilles composées de deux paires de folioles, avec stipules. Les fleurs, menues et jaunâtres, sont par petits groupes à l'aisselle des feuilles : les supérieures mâles avec les étamines en un faisceau, et les inférieures femelles ou polygames. Après la fécondation, le pédoncule des fleurs femelles s'allonge, se recourbe et fait pénétrer dans le sol la jeune gousse qui y mûrit ses graines. Cette gousse (cacahouète), coriace et parcheminée, présente des étranglements entre ses graines, au nombre de deux à trois, et de la grosseur d'une noisette. L'*Arachide* est cultivée dans tous les pays chauds, pour ses graines oléagineuses.

Les *Dalbergiées* sont des Papilionacées ligneuses des régions tropicales; beaucoup sont grimpantes, d'autres sont de grands arbres. Leurs feuilles comprennent de nombreuses folioles pennées; les fleurs, souvent grandes et belles, réunies en grappes, présentent des étamines en un ou deux faisceaux; la gousse, ligneuse ou drupacée, a des parois coriaces et ne s'ouvre pas; chez plusieurs espèces, elle a l'aspect d'une noix, d'une amande ou d'une samare ne renfermant qu'une seule graine.

Les *Dalbergiées* fournissent des bois durs, colorés, veinés, souvent odorants et d'un prix très élevé : tels sont les *Pterocarpes*, *Angelins* ou *Andira*, et surtout les *Palissandres* ou *Dalbergia*, qui croissent au Brésil, dans l'Inde ou en Afrique. De plusieurs *Pterocarpes*, on retire du *kino*, suc rouge, astringent, voisin du cachou; d'autres, du *sang-dragon*, sorte de résine. Le fruit du *Dipteryx odorant* ou *Coumarouna*, de la Guyane, ressemble à une grosse amande dont la graine parfumée est d'un noir brillant (drupe); c'est la fève Tonka, employée à parfumer le tabac.

**Sophorées, Podalyriées.** — Avec ces tribus, nous terminons l'immense groupe des Papilionacées. Les *Sophorées* sont des arbres à feuilles pennées; la corolle est parfois presque régulière; les dix étamines sont libres; la gousse est indéhiscente ou bivalve.

Du *Sophora du Japon* (fig. 246), introduit en Europe en 1763, on apprécie le feuillage touffu et gracieux plutôt que les petites fleurs blanchâtres. Les *Myroxylon*, arbres atteignant 5 mètres de haut, qui vivent dans l'Amérique centrale, sécrètent et fournissent par incision des produits résineux odorants : les baumes du Pérou et de Tolu, utilisés en parfumerie et en médecine.

Les *Podalyriées* comprennent des plantes de jardin, comme les *Baptisia* à fleurs bleues et les *Thermopsis* à fleurs jaunes.

**Césalpiniées.** — Le *Gainier siliquastre* (*Cercis*) ou Arbre de Judée, originaire de l'Asie occidentale, croît en pleine terre dans nos jardins. Au printemps, avant l'apparition des feuilles, son tronc noueux, ses branches irrégulières se couvrent de fleurs d'un rose foncé qui semblent sortir du vieux bois. La corolle comprend cinq pétales libres; les dix étamines, disposées en deux verticilles,

sont libres jusqu'à leur base; le pistil ressemble à celui du Pois; la gousse, aplatie et mince, renferme de nombreuses petites graines. Les feuilles, déjà presque complètement formées à la fin de la floraison, sont alternes, simples, cas très rare chez les Légumineuses, et en forme de cœur.

Les autres Césalpiniées ont une organisation analogue; cependant la plupart ont des feuilles composées pennées; les fleurs sont grandes, belles et papilionacées, rarement petites et presque régulières; jamais les deux pétales inférieurs ne sont soudés en une carène; la gousse, déhiscente ou non, est souvent divisée en loges par des cloisons. Les Césalpiniées sont, sauf de rares exceptions, des plantes ligneuses des régions chaudes.

Le *Caroubier commun* (*Ceratonia siliqua*) des rives méditerranéennes a des feuilles persistantes comprenant six à dix folioles coriaces paripennées; les fleurs, pourprées et très petites, disposées en épis, n'ont pas de corolle et n'offrent qu'un calice à cinq dents, cinq étamines et un ovaire un peu arqué; certaines fleurs sont unisexuées. La *caroube* est une gousse coriace, longue de 15 à 20 centimètres, et divisée par des cloisons transversales en loges remplies d'une pulpe sucrée qui emprisonne les graines. Ces fruits sont excellents pour nourrir les bestiaux; l'homme les mange aussi avec plaisir; l'écorce sert en tannerie.

Le *Févier* ou *Gleditsia à trois épines* (fig. 247) est un arbre de 15 à 20 mètres, originaire du Canada et cultivé dans nos parcs. Ses feuilles sont, les unes composées de dix à quatorze paires de folioles pennées, les autres

bipennées; il est garni de piquants groupés à l'aisselle des feuilles et qui sont des rameaux avortés; les fleurs, petites et blanchâtres, polygames, presque régulières, donnent de longues gousses brunes, plates, arquées et remplies d'un tissu pulpeux qui abrite les graines. Le *Gymnoclade* ou *Chicot* du Canada est un arbre ornemental très voisin du Févier.

Toutes les Césalpiniées dont il nous reste à parler habitent les régions chaudes. Les *Brésilleux* ou *Casalpinia* fournissent des bois tinctoriaux dont le plus répandu est le bois de *Fernambouc* ou du Brésil, qui sert à teindre en rouge. Le *Brésillet des corroyeurs* ou Libi-dibi,

Fig. 247. — Févier.  
a, Fleur.



Divi-divi, a des gousses indéhiscences, curieusement contournées en C ou en S, et qui servent en tannerie. Le bois de *Campêche* est fourni par un arbre épineux de 6 à 15 mètres de haut, l'*Hématoxylon de Campêche*. Le cœur de ce bois tinctorial, d'un rouge brun pâle, est lourd, à grain fin et à odeur d'Iris.

Les *Casses* sont riches en principes purgatifs : la *Casse fistuleuse* ou Canéficier officinal est un grand arbre à port de Noyer; ses feuilles sont paripennées, ses fleurs jaunes en longues grappes pendantes; le fruit est une gousse cylindrique ligneuse, d'un brun noirâtre, longue de 30 à 40 centimètres, indéhiscence, divisée par des cloisons en loges à une graine; la pulpe qui entoure les graines est la casse. La *Casse à feuilles aiguës*, arbrisseau d'Égypte, fournit le séné.

Un des plus beaux arbres des régions tropicales est le *Tamarinier des Indes* (*Tamarindus*); ses grandes feuilles alternes sont formées de dix à quinze paires de folioles opposées, paripennées; les fleurs, d'un jaune rougeâtre, n'ont que quatre sépales, trois pétales grands et deux inférieurs en forme de soie ou d'écaïlle et trois étamines fertiles, les autres stériles ou avortées; l'ovaire est étroit, courbé en faux; le fruit est une épaisse gousse comestible de 10 à 15 centimètres de longueur, avec quelques graines anguleuses dans une pulpe douceâtre acidulée, rougeâtre; elle sert à préparer le tamar.

Les *Copaïers* (*Copaïfera*), grands arbres à feuilles très élégantes, sont presque tous américains; leur fleur apétale est presque régulière, avec un calice à cinq lobes et dix étamines; la gousse ne contient qu'une seule graine. Ils sécrètent une oléorésine, le *baume de copahu*. Citons encore les *Bauhinia*, dont certains sont d'étranges lianes à tige aplatie et rubanée, serpentant et grimpant dans les forêts tropicales (p. 92), et le *Courbaril* (*Hymenaea*) du Brésil et de Madagascar, dont le bois dur, ressemblant au Santal, sert en ébénisterie; on en retire la résine animée ou *copal*.

**Mimosées.** — En hiver, à Paris, sur les voitures des marchandes de fleurs, les petits pompons jaunes du *Mimosa* accompagnent la violette et les autres productions parfumées des horticulteurs du Midi. Ce *Mimosa* des fleuristes est, en réalité, l'*Acacia dealbata* d'Australie, acclimaté depuis longtemps déjà sur le littoral méditerranéen. C'est un arbre de 8 à 10 mètres, à rameaux blanchâtres, garnis de feuilles bipennées d'une délicatesse infinie; de janvier en mars, il se couvre de grappes odorantes de petits capitules globuleux, dont chacun est la réunion de plusieurs minuscules fleurs régulières, à nombreuses étamines multiples.

Plusieurs *Acacia* d'ornement, originaires d'Australie et acclimatés en Provence, fournissent encore des branches fleuries qui, dans le commerce, portent aussi le nom de *Mimosa*, mais qui sont beaucoup moins gracieuses, car leur feuillage est réduit à des phyllodes: tels sont l'*Acacia retinodes*, garni toute l'année de fleurs parfumées d'un jaune citron; l'*Acacia à longues feuilles*, dont les épis sont cylindriques; l'*Acacia en coudre* (*A. cultriformis*), etc. (Voir PLANCHE EN COULEURS).

Les *Acacia* forment le groupe le plus important de la tribu des Mimosées; on en compte près de 500 espèces, arbres ou arbrisseaux, souvent épineux, habitant les régions chaudes, et particulièrement l'Afrique et l'Australie. Leurs feuilles alternes sont bipennées, mais,



Cl. Office colonial.  
Acacia à feuilles diverses (La Réunion).

chez beaucoup d'espèces australiennes, les folioles se métamorphosent peu à peu, le pétiole s'élargit et reste seul, sous forme d'une lame verte dressée ou phyllode. Cette disposition a pour effet de s'opposer à une transpiration trop active. Chez l'*Acacia* à feuilles diverses (*heterophylla*), on observe, en même temps, des feuilles à tous les degrés de transformation. Les fleurs, petites, régulières, hermaphrodites ou polygames, et du type quatre ou cinq, avec un grand nombre d'étamines, sont groupées en capitules globuleux ou en épis cylindriques; le fruit est une gousse articulée de forme variable.

On cultive, en Provence et aux environs d'Alger, en vue de la parfumerie, la Cassie ou *Acacia de Farnèse*, arbrisseau des tropiques. Beaucoup d'*Acacia* produisent des gomme, liquides épais formés par les membranes cellulaires qui se gonflent et se ramollissent. Le plus important des *Acacia* gommifères est l'*Acacia arabe* (fig. 248), arbrisseau de 2 à 6 mètres de haut, qui croît non seulement en Arabie, mais dans une grande partie de l'Afrique et de l'Inde; il est épi-

neux, à fleurs jaunes en pompons. La gomme arabe se présente en larmes arrondies, transparentes. La gomme du Sénégal, utilisée surtout en France, provient d'une espèce voisine. Le bois de l'*Acacia cachou* ou Cachoutier de l'Inde, épuisé par l'eau bouillante, fournit du cachou, principe amer et astringent, renfermant un tanin particulier, employé en médecine, en teinturerie (couleur kaki) et en tannerie. Le fameux *tsofar* ou Arbre siffleur des nègres d'Afrique est l'*Acacia fistula*, dont les épines stipulaires attaquées par un insecte se renflent en galles sphériques évidées. Le vent pénètre en sifflant par l'unique orifice de ces boules creuses et produit des sons variables avec leur grosseur. Signalons aussi l'*Acacia à girafe* d'Afrique, dont le feuillage est le fourrage préféré de ces grands ruminants.

Les *Mimosa* proprement dits ne possèdent ni les nombreuses étamines (ils ont seulement quatre étamines), ni le pollen aggloméré des *Acacia*; ce sont des herbes ou des plantes ligneuses dont il existe près de 300 espèces habitant les régions chaudes. Comme la plupart des Légumineuses, mais à un plus haut degré, les *Mimosa* ont des mouvements périodiques, dits de *veille* et de *sommeil*, de leurs gracieuses feuilles bipennées. Mais quelques espèces ont, de plus, des mouvements provoqués fort curieux (p. 53) qui leur ont valu le nom de *Sensitives* (fig. 249). La plus connue est le *Mimosa pudique*, qui croît spontanément au Brésil, mais s'est aujourd'hui répandu en Asie et en Afrique. C'est une herbe de 60 centimètres de hauteur; sa tige est armée de quelques épines; ses fleurs, très petites, sont groupées en gracieux capitules roses.

La *Houille* des Ouloffs est un arbre de 12 à 15 mètres, le *Parkia africana*, dont les fleurs forment de gros pompons d'un rouge écarlate. Ses gousses, longues de 30 centimètres, renferment une pulpe sucrée qui se consomme en nature ou en boisson fermentée. Quant aux graines, elles donnent une infusion théiforme nommée improprement café du Soudan.

L'*Albizia julibrissin* ou *Acacia* de Constantinople, Arbre de soie, est, en réalité, originaire de Perse. On le cultive dans le midi de la France pour ses jolies fleurs d'un blanc rosé, groupées en capitules, et qui portent des aigrettes soyeuses de longues étamines.



Fig. 248. — *Acacia arabe*.  
Branche en fleurs  
et branche en fruits.



Fig. 249. — *Sensitive*.  
a, Fleur; b, Fruit;  
c, Feuilles en position de sommeil.





Cerisiers en fleurs dans un parc de Tokio (Japon).

## LES ROSACÉES

**Prunées.** — Au premier printemps, dans les haies, les rameaux épineux et sombres des *Prunelliers* se couvrent de fleurs blanches à la douce senteur d'amande amère. Ces fleurs sont régulières et comprennent un calice à cinq sépales, une corolle à cinq pétales; vingt étamines, dont dix plus courtes, sont insérées sur le calice; les anthères s'ouvrent vers le centre de la fleur; toutes ces pièces sont fixées sur le bord d'une sorte de godet dont le fond est occupé par le pistil. Celui-ci, formé d'un seul carpelle libre d'adhérence avec les parties voisines, se compose d'un ovaire arrondi renfermant deux ovules, visibles seulement à la loupe dans la section; il est surmonté d'un style allongé, avec stigmate terminal.

Aux fleurs succèdent à l'automne des fruits arrondis, d'un violet bleuâtre, les prunelles, recouvertes d'une brillante pruine. Ce sont des drupes à noyau un peu aplati, n'entourant ordinairement qu'une seule graine, car l'un des deux ovules avorte au cours du développement. Le *Prunellier*, dit aussi *Prunier épineux* (*Prunus spinosa*) ou *Épine noire*, est une Rosacée.

Dans nos bois, en avril, fleurit une autre Rosacée, le *Merisier* ou *Cerisier sauvage* (*Cerasus avium*). C'est un arbre à l'écorce lisse et comme satinée, s'élevant par bandes transversales; ses fleurs blanches, qui apparaissent en même temps que les feuilles, ont une structure identique à celle du *Prunellier*, mais, au lieu d'être isolées et sessiles, elles sont groupées en ombelles à l'extrémité de longs pédoncules; le pétiole de la feuille porte deux petits nectaires rougeâtres, très visibles et caractéristiques. Le fruit du *Merisier* est arrondi, noir, à noyau lisse et presque globuleux, sans côtes saillantes; amère et presque immangeable, la merise fermentée donne un kirsch excellent. Deux autres espèces de *Cerisiers* croissent encore dans nos bois: le *Cerisier Mahaleb* et le *Cerisier à grappes* (*Cerasus padus*); le premier se distingue du *Merisier* par sa taille plus petite et l'absence de nectaires au pétiole; le second se reconnaît aux grappes allongées de ses fleurs.

Pour faire plus ample connaissance avec les Rosacées à drupes, c'est dans les vergers et les jardins qu'il faut aller. Là, nous rencontrerons des espèces utiles: *Prunier*, *Cerisier*, *Abricotier*, *Pêcher*, *Amandier*, originaires de l'Asie tempérée, mais acclimatés chez nous depuis des siècles; elles fournissent à nos tables des fruits savoureux, elles donnent à nos paysages printaniers une splendeur sans pareille, lorsque, dans les vallées qu'elles garnissent, sur les flancs des collines qu'elles escaladent en files serrées, elles offrent à l'œil émerveillé le prodigieux épanouissement de leurs fleurs

blanches, rosées ou presque rouges. Puis c'est l'éparpillement des pétales, que le vent emporte comme des papillons et dont il poudre le sol; c'est plus tard, enfin, la lourde parure des fruits dont les nuances vives tranchent sur les feuillages touffus.

Le *Prunier cultivé* (*Prunus domestica*) s'échappe parfois des jardins et on le rencontre à l'état sauvage dans nos bois; sa floraison précoce l'expose aux gelées blanches. L'*Abricotier* (*Armeniaca*) a des fleurs d'un blanc rosé (fig. 250) apparaissant en février-mars, avant les feuilles; celles-ci sont luisantes, coriaces, ovales et presque en cœur; le fruit est une grosse drupe à peau veloutée, à chair jaune, ferme, succulente et à noyau lisse. Le *Pêcher* (*Persica*) a des fleurs d'un rose rouge caractéristique, apparaissant en mars, avant les feuilles lancéolées, doublement dentées et à pétiole court. La pêche est une drupe à épiderme velouté, à noyau ridé.

De tous nos arbres fruitiers à noyau, l'*Amandier* (*Amygdalus*) est le plus précoce; il est aussi le plus sensible aux gelées. Dès février, il se couvre de fleurs blanches ou blanc rosé, groupées par deux; ses feuilles allongées, d'un vert clair, ont un long pétiole; ses fruits sont des drupes à chair coriace, verte, non comestible. Le noyau ou coque est mince, rugueux; la graine, douce dans les variétés

à longs styles dépassant de beaucoup les étamines, est amère chez les autres. Les amandes amères renferment un glucoside, l'*amygdaline*, et un ferment, l'*émulsine*, localisés dans des tissus différents de la plantule; une réaction se produit entre ces substances quand on broie la graine en présence de l'eau; il se forme alors du glucose, de l'essence d'amande amère et de l'acide cyanhydrique ou prussique, le plus redoutable des poisons. Cette propriété, à laquelle on a donné le nom de *cyanogénèse*, est fort répandue dans le monde végétal, surtout chez les Rosacées.

Fig. 250.  
Coupe de la fleur d'Abricotier.

Prunier Laurier-cerise en fleurs.



Toutes les Rosacées à drupes, dites aussi *Prunées* ou *Amygdalées*, sont utiles encore pour leurs bois, recherchés par les ébénistes; leur rôle décoratif est de premier ordre. En Chine, on admire par-dessus tout la splendide floraison des Pruniers et des Pêchers. Au Japon, la fleur nationale est celle du *Sakura* ou *Cerisier du Japon*. Nos jardins sont égayés au printemps par les fleurs des Pêchers de Chine, des Pruniers et Merisiers à fleurs doubles; le *Laurier-cerisier* (*Prunus Laurocerasus*) est précieux pour son beau feuillage persistant et ses longues grappes de fleurs blanches.

De nos *Prunées*, il faut rapprocher les *Chrysobalanées* des pays chauds; la plus estimée est l'*Icaquier commun*, arbrisseau de l'Amérique tropicale : son fruit ou prune-coton est comestible à la fois par la pulpe et par l'amande.

**Caractères et division des Rosacées.** — Les Rosacées n'ont qu'un petit nombre de caractères communs : feuilles alternes et pourvues de deux stipules, fleurs régulières et du type 5 presque toujours, réceptacle en godet sur lequel s'insèrent les pièces; étamines nombreuses et en cercles, à anthères s'ouvrant vers le centre de la fleur. Le pistil et le fruit, très variables, ont permis la division en tribus :

Fruit nu.	1 carpelle, drupe, 2 ovules. . . . .	<i>Prunées.</i>
Fruit enveloppé.	Plus d'un carpelle. {	Carpelles peu nombreux, follicules ou gousses. . . . . <i>Spirées</i> et <i>Quillajées.</i>
		Nombreux carpelles; akènes sur le centre saillant du réceptacle, rarement des drupes. . . . . <i>Fragariées.</i>
	1 à 3 carpelles uniovulés, akènes dans un tube charnu. . . . .	<i>Rosées.</i>
		1 à 5 carpelles uniovulés, akènes libres dans un tube sec. . . . . <i>Potériées.</i>
		1 à 5 carpelles biovulés soudés entre eux et au tube charnu; 1 à 5 loges avec 1 à 5 noyaux parcheminés ou ligneux. . . . . <i>Pomées.</i>

Les Rosacées ont une grande ressemblance extérieure avec les Renonculacées à fleurs régulières, mais elles en diffèrent par la forme du réceptacle et le mode d'insertion des étamines; par les *Prunées*, qui sont monocarpellaires, elles se relient aux Légumineuses. Ces plantes sont réparties dans le monde entier, mais communes surtout dans les régions tempérées de l'hémisphère boréal; elles nous fournissent presque tous nos fruits de dessert, plusieurs boissons usuelles, des bois utiles et des fleurs superbes.

**Spirées, Quillajées.** — En été, dans les prés humides, on rencontre une herbe, haute d'un mètre, aux feuilles gracieusement découpées; ses fleurs blanches, d'une incomparable légèreté, sont groupées en corymbes d'où s'exhale un parfum d'amande amère. C'est la *Spirée ulmaire* ou Reine des prés (fig. 251). Sa fleur ressemble beaucoup à celle du Prunellier : cinq sépales, cinq pétales et trente étamines fixées sur le bord d'un réceptacle en godet, mais le pistil qui se dresse au fond de celui-ci, au lieu de comprendre un seul carpelle, en comporte cinq d'ordinaire qui deviendront autant de follicules tordus en spire. Les *Spirées* sont de belles plantes d'ornement aux fleurs blanches, roses ou rouges, souvent odorantes.

Les *Quillaies*, qui sont des arbres de l'Amérique du Sud, peuvent être rattachées aux *Spirées*; la *Quillaie savonneuse* (*Quillaja saponaria*), du Chili, a une écorce très riche en saponine, qui est vendue,



Cl. F. Faideau.

Fraisiers en fleurs dans un bois.

comme le Savonnier, de la famille des Sapindacées (p. 188), sous le nom de bois de Panama; le fruit est une gousse.

**Fragariées.** — Portons maintenant notre attention sur la fleur du *Fraisier* (*Fragaria*) (fig. 252, A). Blanche, régulière, elle possède encore la même structure que celles des *Prunées* et des *Spirées* : cinq sépales souvent doublés d'un calicule, cinq pétales, vingt étamines disposées au pourtour d'un godet, ici peu profond; mais du fond de celui-ci s'élève une éminence conique, portant un nombre considérable de petits carpelles à style basal contenant chacun un seul ovule. Ce mamelon central du réceptacle creux

et les multiples carpelles dont il est chargé caractérisent une troisième tribu de Rosacées : celle des *Fragariées*.

Le *Fraisier* est une herbe vivace munie d'un rhizome d'où partent de grandes feuilles alternes composées de trois folioles dentées et portées au sommet d'un long pétiole. Du rhizome naissent aussi des tiges grêles ou coulants, qui rampent en s'enracinant par un marcottage naturel, multipliant ainsi la plante; enfin, à la belle saison, apparaissent des rameaux dressés, garnis de petites feuilles et terminés par des fleurs; celles-ci ont leur calice doublé d'un calicule, l'un et l'autre persistants. A la maturité, les carpelles se transforment en akènes, tandis que le mamelon du réceptacle sur lequel ils sont fixés grossit, devient charnu, rouge et comestible; on le nomme fraise et c'est lui qu'on prend ordinairement pour le fruit (fig. 72, B). Les *Potentilles*, herbes à fleurs blanches ou jaunes, communes partout, peuvent être considérées comme des sortes de *Fraisiers* dont le réceptacle reste sec.

Partout où l'homme cesse momentanément d'imposer des lois à la végétation, la *Ronce* (*Rubus*) triomphe, escalade les arbustes, étouffe les herbes sous ses arceaux inextricables armés de pointes aiguës. Ses sarments arqués sont de longs bras dont toutes les parties en contact avec le sol prennent racine, propageant ainsi la plante avec une étonnante rapidité. Les *Ronces* ont des feuilles alternes, composées de trois à cinq folioles; les pétioles et les nervures sont, ainsi que la tige, garnis de forts aiguillons crochus, élargis à leur base, non caducs comme dans le *Rosier*; leurs fleurs, blanches ou roses, en grappes terminales nombreuses, sont grandes et belles. Elles ne diffèrent de celle du *Fraisier* que par l'absence de calicule et par la nature du fruit; chaque carpelle devient un petit fruit à noyau; l'ensemble est une drupe multiple, luisante, noire ou bleuâtre à sa maturité : c'est la *mûre* sauvage, qui n'a rien de commun, qu'une certaine analogie dans l'aspect, avec la vraie mûre, fruit du *Mûrier*. Le *Framboisier sauvage* (*Rubus Idæus*), commun dans les bois, est une *Ronce* moins féroce armée que les autres; ses tiges sont dressées, ses feuilles sont blanches en dessous et son fruit est rouge à la maturité (fig. 70). La *Kerrie du Japon* est un arbuste aux fleurs jaunes d'or, souvent doubles, formant des inflorescences globuleuses qui, de loin, rappellent des roses. Les *Fragariées*, sans avoir l'importance des *Prunées*, nous fournissent deux fruits parfumés et savoureux, la fraise et la framboise. Comme *Fragariées* ornementales : quelques espèces de *Ronces* à fleurs odorantes, des *Potentilles*, des *Benoites* (*Geum*), des *Dryades* et le curieux *Fraisier des Indes*, décoratif par ses rameaux retombants, ses fleurs jaunes et ses fruits rouges.

**Rosées.** — Nous connaissons maintenant quatre tribus de Rosacées : les *Prunées*, *Spirées*, *Quillajées* et *Fragariées*; chez toutes, la base de la fleur se profile en un godet assez peu profond pour laisser le fruit parfaitement visible; ce sont des Rosacées à fruit nu. Les autres plantes de cette famille dont nous allons parler ont, au contraire, le fruit enveloppé dans un tube variable.

Dans les bois et dans les haies fleurit l'*Eglantier* ou *Rosier des chiens* (fig. 253, A), arbrisseau de 2 à 3 mètres, aux feuilles alternes, composées de trois à sept folioles dentées et portant à la base du pétiole deux longues stipules vertes; tiges, pétioles, pédoncule floraux sont armés d'aiguillons caducs, forts et arqués comme des crocs de chien. La fleur, assez grande, odorante, a pour calice cinq sépales verts offrant une disposition quinconciale : deux des sépales n'ont

Fig. 251. — Spirée.  
A, Fleur; B, Fruit.





UN DETAIL DE LA ROSERAIE DE L'HAY (SEINE).









La cueillette des fraises, en Angleterre.

aucune dentelure, deux autres portent de chaque côté deux petits lobes, tandis que le cinquième sépale n'offre deux lobes que d'un seul côté. A l'intérieur de ce curieux calice s'abritent une corolle à cinq pétales et de nombreuses étamines. Toutes ces pièces sont fixées sur le goulot d'une sorte de bouteille, réceptacle à panse globuleuse et à col assez étroit dont le fond et les flancs portent de nombreux carpelles libres, uniovulés, à long style. A la maturité, chaque carpelle se transforme en akène; le réceptacle devient rouge et charnu; il constitue un faux fruit nommé *cynorrhodon* (fig. 253, B).

Le Rosier est le seul type de la tribu des Rosées : la forme de son réceptacle et ses nombreux carpelles la caractérisent. Le *Rosier des chiens* (*R. canina*) se rencontre dans toute l'Europe et dans le nord de l'Asie; ses fleurs, roses ou d'un blanc rosé, sont très odorantes; le *Rosier rouillé* (*R. rubiginosa*), presque aussi commun, a des fleurs d'un rose vif et peu parfumées, tandis que ses feuilles, garnies de petites glandes à leur face inférieure, laissent dégager, quand on les froisse, une agréable odeur de pomme rainette.

Depuis la plus haute antiquité, on cultive les Rosiers. Par la transformation de ses étamines en pétales, l'églantine, humble fleur sauvage, est devenue l'orgueil des jardins, la rose superbe, la reine des fleurs, dont les poètes de tous les temps ont célébré les louanges. Par les semis et les croisements, les horticulteurs ont obtenu d'innombrables variétés de roses (Voir PLANCHE EN COULEURS).

Les Rosiers font l'objet d'un commerce considérable, soit pour l'ornementation des jardins, soit en fleurs coupées. Tous sont de pleine terre; beaucoup de variétés sont rustiques et résistent très bien au froid; d'autres, au contraire, sont délicates (Thé, Bengale, Noisette, Banks, etc.) et doivent être protégées pendant l'hiver. Au point de vue de la durée de leur floraison, on distingue les *non*

*remontants*, c'est-à-dire ne fleurissant que pendant une courte période (Banks, Pompon, Toujours vert, Cent-feuilles, Multiflores, etc.) et les *remontants* ou *perpétuels*, qui donnent des fleurs pendant toute la végétation (Thé, Bourbon, Noisette, Bengale, etc.).

Voir rassemblées dans un jardin toutes les variétés de Rosiers, lequel de nous n'a fait ce rêve? Il existe, cependant, le paradis des roses; il est près de Paris, touchant à Bourg-la-Reine : c'est la Roseraie de l'Hay. Par une belle journée de juin, quel enchantement pour le visiteur qui en franchit pour la première fois la porte! Il vit dans une atmosphère de parfums; il a sous les yeux un décor de féerie qui se transforme au détour de chaque allée.

**Potériées.** — La tribu des *Potériées* est caractérisée par le petit nombre des carpelles et la consistance sèche du tube réceptaculaire. L'*Aigremoine eupatoire*, commune au bord des chemins, porte des feuilles alternes, à nombreuses folioles, des fleurs régulières en longue grappe, comprenant cinq sépales verts, cinq pétales jaunes, huit à douze ou vingt étamines insérées au pourtour d'un tube réceptaculaire très étroit, lequel abrite deux carpelles, qui, plus tard, deviendront deux akènes entourés par le tube devenu sec.

La *Pimprenelle commune* (*Poterium Sanguisorba*) a de petites fleurs groupées en une tête globuleuse : celles du sommet, femelles à deux petits stigmates rouges dressés; celles du pourtour, mâles ou parfois hermaphrodites avec des étamines pendantes. Le Cousotier d'Abyssinie ou *Brayère anthelminthique* (*Hagenia*) est un grand arbre à feuilles persistantes rappelant celles du Sorbier; ses fleurs, petites et nombreuses, constituent le *cousso* employé contre les vers intestinaux.

**Pomées.** — Nos forêts renferment plusieurs Rosacées ligneuses se distinguant par quelques caractères importants des formes qui précèdent : ce sont les Pommiers, Poiriers, Sorbiers, Néfliers, Aubépines, formant la tribu des *Pomées* à laquelle appartiennent nos arbres fruitiers à pépins.

Cueillons au printemps un corymbe des jolies fleurs rosées du Pommier; nous y retrouvons la symétrie de forme et de disposition observée jusqu'ici; mais, pour la première fois dans la famille des Rosacées, nous remarquons que l'ovaire est adhérent : les cinq carpelles inclus dans l'intérieur du godet réceptaculaire se sont soudés à sa paroi et forment corps avec lui; seuls cinq styles, soudés, terminés par cinq stigmates, apparaissent au centre de la fleur.

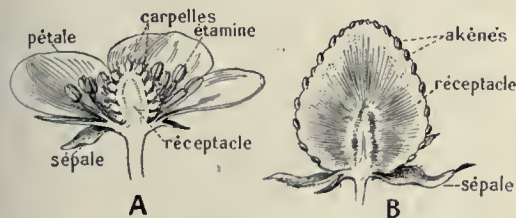


Fig. 252. — Fraisier.

A, Coupe de la fleur; B, Coupe d'une fraise.

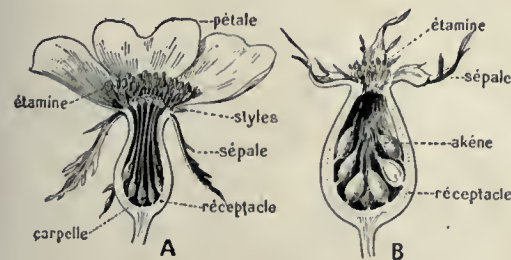


Fig. 253. — Églantine.

A, Coupe de la fleur; B, Coupe du faux fruit.



Cl. P. Faideau.

A la roseraie de l'Hay.



Si nous coupons celle-ci suivant son axe, nous voyons, à l'aide d'une loupe, que les cinq styles nous conduisent en bas à cinq loges, dont chacune renferme deux ovules. Après la fécondation, l'ovaire et le réceptacle qui l'entoure se développent énormément, deviennent charnus et constituent la pomme dont la structure a déjà été étudiée (p. 42). Le *Pommier commun* (*Malus communis*) se ren-



Le marché aux pommes, à Paris.

contre à l'état sauvage dans nos forêts. C'est un arbre atteignant 10 à 12 mètres de haut; ses rameaux stériles sont épineux; ses styles sont soudés; ses fruits sont petits, immangeables; sa culture a permis d'obtenir un nombre considérable de variétés.

Le *Poirier commun* (*Pirus*), épineux à l'état sauvage, inerme dans les cultures, atteint jusqu'à 15 mètres; ses fleurs, aux blancs pétales bordés de rose extérieurement, sont groupées en corymbes; ses styles sont libres; ses feuilles, alternes et oblongues comme celles du Pommier, sont plus longuement pétiolées. La poire diffère de la pomme par sa forme allongée, presque conique, mais même, lorsqu'elle est sphérique, la distinction est facile: la pomme est toujours ombiliquée au point d'attache de son pédoncule; la poire ne présente jamais cette particularité (fig. 69).

Le *Cognassier commun* (*Cydonia*), petit arbre de 4 à 8 mètres, a des fleurs, grandes, solitaires, blanches ou rosées, apparaissant en mai, après les feuilles; le fruit, ou coing, très gros, parfumé, duveteux et d'une belle couleur jaune, a la même structure que la poire, mais chacune de ses loges renferme plus de deux pépins; il est acerbé, astringent et n'est mangeable que cuit. On cultive en France une variété, dite *mâle*, à fruit rond (coing-pomme) et une autre, dite *féminelle*, à fruit allongé (coing-poire).

Alisiers et Sorbiers sont des arbres très voisins dont les petits fruits n'ont ordinairement que trois carpelles. L'*Alisier* (*Sorbus latifolia*) est un arbre de 10 à 15 mètres de haut; on le cultive pour ses fruits rouge orange ou alises, de la grosseur d'une petite cerise, que l'on mange blets comme les nèfles. L'*Alisier allouchier* (*S. nivea*) a des fruits rouges, acides, comestibles aussi après bletissement. Les Alisiers ont des feuilles simples, plus ou moins lobées et découpées; chez les Sorbiers elles sont composées; les fruits sont petits, rouges, arrondis, chez le *Sorbier des oiseaux* (*S. aucuparia*), rouge jaunâtre et pyriformes chez le *Cormier* (*S. domestica*).

Le *Néflier germanique* (*Mespilus*) est un arbuste indigène, présentant à l'état sauvage des rameaux épineux. Ses fleurs isolées, blanches ou légèrement rosées, ont un calice à cinq longs sépales. Le fruit ou nèfle, assez agréable lorsqu'il est blet, est presque sphérique, avec un œil très large et cinq noyaux durs entourant les pépins (fig. 42). Le *Biwa* des Japonais ou *Bibasier* (*Eriobotrya japonica*), improprement nommé Néflier du Japon, a des fruits dont l'aspect rappelle celui de petits abricots; leurs pépins sont enfermés dans de gros noyaux. Les feuilles sont grandes, coriaces, persistantes; de ses grappes de fleurs blanches, se dégage une odeur d'amande amère; ses fruits mûrissent dès le mois d'avril en Provence, où il est naturalisé; leur pulpe est sucrée, acidulée et rafraîchissante.



Fig. 254.  
Orpin brûlant.  
a, Fleur.

L'*Aubépine* ou *Épine blanche* (*Crataegus oxyacantha*) offre en mai une floraison superbe: ses fleurs embaumées, groupées en corymbes, dissimulent son feuillage d'un vert tendre et son armure de rameaux épineux. À l'automne, ses branches sont chargées de cenelles, petits fruits rouges qui, au milieu d'une pulpe insipide, renferment de un à trois pépins, entourés de forts noyaux.



Branche, avec fruits, du Cotonéaster à petites feuilles.

Les Pomées nous fournissent des fruits de dessert; leur bois est recherché par les ébénistes; leur rôle décoratif est important. Citons pour cet usage les Pommiers d'ornement de Chine (*Malus spectabilis*), de Sibérie et du Japon, aux petits fruits rappelant des cerises ou des prunes; le *Sorbier des oiseaux*, les *Photinies*, les *Cotoneasters*, les variétés de l'*Aubépine* commune, de l'*Aubépine* buisson ardent (*Crataegus pyracantha*) et de l'*Azerolier* (*Crataegus azarolus*).

**Crassulacées, Céphalotacées.** — Au cœur de l'été, sur les rochers arides, sur le versant des toits orientés au midi, sur les vieux murs, fleurissent les *Joubarbes* (*Sempervivum*), dont les feuilles charnues sont groupées en rosettes persistantes: c'est l'*Artichaut des toits*. Au centre de ces rosaces se dressent, en été, des hampes terminées par des cymes de fleurs roses régulières, groupées en panicules; chacun des verticilles floraux comporte douze à quinze pièces, avec un nombre double pour les étamines. Les carpelles, libres ou rarement soudés entre eux, deviennent des follicules.

Les *Crassulacées* (du latin *crassus*, épais), famille à laquelle appartient la Joubarbe, ont des feuilles charnues, épaisses; elles affectionnent les endroits secs et peuvent résister longtemps à la sécheresse, grâce aux réserves d'eau de leurs feuilles; ce sont des plantes grasses. Elles se rattachent aux Géraniacées et aux Rutacées par leur double verticille d'étamines, mais surtout aux Saxifragacées par tous leurs caractères floraux; ce sont des caliciflores à pistil libre, voisines des Légumineuses et des Rosacées.

Les *Sédum* ou *Orpins* (fig. 254) sont fort répandus en France, dans les mêmes stations que les Joubarbes. Ce sont des herbes vivaces qui, selon les espèces, ont des feuilles plates, cylindriques ou même globuleuses; les fleurs, délicates, élégantes, jaunes, blanches ou roses, ont leurs pièces ordinairement par 5. Les principales espèces sont le *Sédum réfléchi* et le *Sédum âcre* ou *Poivre de muraille*, à fleurs jaunes, le *Sédum blanc* ou *Raisin de rats*, le *Sédum reprise* (*S. Telephium*), grande et belle plante à fleurs roses qui, contrairement à ses congénères, se plaît dans les bois humides. On trouve encore en France, surtout dans le Midi, l'*Ombilic à feuilles pendantes* ou *Nombril de Vénus*, qui doit son nom à la cavité centrale de ses feuilles charnues; sa corolle est gamopétale.

Les *Crassulacées* ont des racines ténues, nombreuses, s'insinuant dans les plus petites fissures; elles se multiplient abondamment par des tiges rampantes ou des filets issus des rosettes de feuilles. Elles servent pour orner les rochers artificiels, les suspensions. Citons les *Cotylédons*, l'*Échevéria glauque* du Mexique, les *Rochéa* et les *Crassules* du Cap, les *Kalanchoe* à corolle soudée.

Le *Céphalote folliculaire*, unique représentant de la famille des *Céphalotacées*, vit dans les marais du sud-ouest de l'Australie. Rapprochée des Saxifragacées par son port et sa structure florale, cette petite herbe rappelle les *Népenthès* par ses feuilles en urne qui la font ranger dans les plantes dites carnivores. Ses pièces florales sont disposées par six, sans corolle, et l'ovaire est supère.





SAXIFRAGES SUR LES PENTES DU GRAND-PARADIS (ALPES ITALIENNES).

## IX. — DIALYPÉTALES INFÉROVARIÉES

L'ovaire était presque toujours libre dans les Dialypétales étudiées jusqu'ici; il est, au contraire, presque toujours adhérent dans celles qui vont suivre. Les Dialypétales inférovariées peuvent se ramener à trois grandes familles, auprès desquelles nous en grouperons d'autres moins importantes :

Étamines en 2 verticilles ou ramifiées . . . . .	<i>Saxifragacées.</i>
Étamines nombreuses . . . . .	<i>Cactacées.</i>
Étamines en 1 verticille. . . . .	<i>Ombellifères.</i>

**Saxifragacées.** — Les *Saxifragacées* habitent les régions froides et tempérées; leurs fleurs, régulières et hermaphrodites, sauf quelques rares exceptions, ont leurs pièces par cinq ou par quatre, avec un nombre double d'étamines et un pistil formé souvent par la soudure de deux (parfois quatre) carpelles; l'ovaire est libre ou adhérent; le fruit est une capsule ou une baie. C'est une famille très polymorphe, se rapprochant surtout des *Rosacées*. Nous la diviserons en trois tribus : les *Saxifragées*, qui sont des herbes : leur ovaire est libre ou semi-infère; les *Hydrangées*, plantes ligneuses à ovaire infère et à feuilles opposées; enfin, les *Ribésiées*, plantes ligneuses à ovaire infère, à feuilles alternes et à cinq étamines.

La tribu des *Saxifragées* a pour type le genre *Saxifrage*, qui comprend près de 200 espèces, vivant surtout dans les régions montagneuses, jusqu'à 2000 mètres d'altitude; elles poussent dans les plus petits amas de terre végétale rassemblés dans un creux de rocher (*saxum*, rocher, et *frango*, je brise). Les *Saxifrages* ont des feuilles radicales en rosette et de rares feuilles caulinaires alternes. Leurs fleurs (fig. 255, *a* et *b*) ont un calice à cinq (ou quatre) sépales, autant de pétales, dix étamines insérées en deux verticilles sur le calice ou parfois un plus grand nombre; l'ovaire, plus ou moins adhérent, est à deux loges en général. Dans les pays de plaines, en France, on ne trouve que deux espèces : la minuscule *Saxifrage à trois doigts* (fig. 255), commune sur les murailles, et la *Saxifrage granulée* des prés et des bois, à fleurs d'un blanc de lait. Les *Saxifrages* sont employées pour la formation de tapis et de bordures dans les jardins d'agrément : *Saxifrage ombreuse* ou Désespoir des peintres, *Saxifrage cotylédon* qui est l'Orpin pyramidal des jardiniers, *Saxifrage hypnoïde* ou Gazon turc, etc.

On rencontre encore en France dans les lieux humides les *Dorines* (*Chrysosplenium*), à fleurs verdâtres, et la *Parnassie des marais*, jolie plante dont les fleurs blanches se dressent solitaires, au sommet d'une hampe; l'ovaire est libre, le nucelle est transitoire, ce qui les fait ranger par Van Tieghem dans une famille spéciale.

L'*Astilbé* ou *Hoteia* du Japon (inexactement reine des prés),

au feuillage très découpé et aux petites fleurs blanches groupées en grappes ramifiées et dressées, est une belle plante d'ornement.

Les *Hydrangées* comprennent de remarquables plantes de jardins comme les *Hydrangea*, le *Seringat* et les *Deutzia*. Les *Hydrangea* sont des arbrisseaux à feuilles opposées et à fleurs en corymbes. Toutes fertiles chez certaines espèces, les fleurs sont du type 4 ou 5 avec huit ou dix étamines et un ovaire libre ayant de deux à quatre loges; chez d'autres il y a des fleurs fertiles au centre de l'inflorescence et des fleurs stériles au pourtour et au-dessus; les premières ont un calice très réduit et des pétales assez développés; les secondes, un grand calice coloré et pas de pétales. L'*Hydrangea hortensia* est un sous-arbrisseau originaire de la Chine et du Japon. En pleine terre, dans le midi et l'ouest de la France, il forme de magnifiques buissons. Ses feuilles sont grandes, persistantes; les fleurs, toutes stériles et, par suite de longue durée, sont roses, groupées en corymbes sphériques; on a obtenu aussi des variétés paniculées. On trouve dans le commerce des *Hortensia* aux fleurs d'un joli bleu, dont la teinte ne se maintient pas, en général; elle est due à des conditions spéciales de composition du sol. Les horticulteurs de l'Anjou achètent, sous le nom de terre aux *Hortensia* bleus, un terreau qui provient de l'Étang Saint-Nicolas, près d'Angers, et qui est très riche en silice, en matières

organiques et humus, bien pourvu d'acide phosphorique, mais très pauvre en chaux et en potasse. Les *Hortensia* mis en pots s'y développent vigoureusement et leurs fleurs deviennent d'un bleu indigo; on provoque aussi le bleuissement par des arrosements avec de l'eau chargée de sulfate de fer ou en mélangeant à la terre des ardoises pilées ou des terreaux ferrugineux. Aux Açores, on voit partout au bord des routes et sur les rochers de gigantesques *Hortensia* bleus.

Les *Seringats* (*Philadelphus*) sont des arbustes à feuilles opposées, à fleurs blanches, odorantes, à nombreuses étamines.

La tribu des *Ribésiées* ou *Grosulariées* comprend le seul genre *Groseillier*, formé d'arbustes à



Fig. 255. — Saxifrage.  
*a*, Fleur; *b*, Coupe de la fleur.



Fuchsia brillant (*fulgens*).

feuilles alternes, simples, à fleurs régulières, solitaires ou en grappes, dont le calice tubuleux à quatre ou cinq lobes est souvent coloré; les quatre ou cinq pétales sont petits; les étamines, insérées au sommet du tube du calice, sont en nombre égal; l'ovaire est infère, à une loge, et formé de deux carpelles ouverts soudés; le fruit est une baie. Trois espèces fruitières indigènes sont cultivées en Europe : le *Groseillier rouge* ou à grappes (fig. 256) [*Ribes rubrum*], non épineux, à fleurs petites et verdâtres, en grappes pendantes; le *Groseillier noir* (*R. nigrum*) ou Cassis, non épineux, au calice glanduleux, au fruit noir; enfin, le *Groseillier épineux* (*R. Uva crisa*), dont le fruit lisse ou velu est la groseille à maquereau (fig. 66, A). En dehors des espèces fruitières, plusieurs Groseilliers à jolies fleurs ornent les jardins (*R. aureum*, *palmatum*, *sanguineum*).

**Hamamélidacées.** — Les *Hamamélidacées* sont des plantes ligneuses à feuilles stipulées. Leurs fleurs, très petites, régulières ou non, unisexuées ou hermaphrodites, sont ordinairement réunies en glomérules; l'ovaire est plus ou moins adhérent; le fruit est une capsule ligneuse. L'*Hamamélis de Virginie*, de l'Amérique du Nord, a le port d'un Noisetier; ses fleurs sont jaunes et du type 4; l'extraît alcoolique de l'écorce et des feuilles est employé contre les affections du système veineux : varices, hémorroïdes, phlébites.

Les *Liquidambars* forment une famille voisine à canaux; ce sont de beaux arbres à suc balsamique, à feuilles caduques, alternes, lobées, à port de Platane, à fleurs sans périanthe; les fleurs mâles sont en capitules, groupés en épis ou en grappes; les capitules femelles, solitaires et longuement pédonculés, se transforment en capsules globuleuses enchâssées dans le capitule devenu ligneux et hérissé de pointes qui sont des styles durcis. Le *Liquidambar oriental*, haut de 12 à 15 mètres, forme des forêts dans l'Asie Mineure; de son écorce interne, bouillie dans l'eau, se dégage une résine, le styrax liquide, employé en médecine et en parfumerie. Le *Liquidambar d'Amérique* (*L. styraciflua*) ou Copalme atteint 40 mètres; son bois sert en ébénisterie; par incision de l'écorce, il laisse écouler le baume copalme ou ambre liquide, qui a les propriétés excitantes des autres résines aromatiques.

**Onagracées.** — Le *Fuchsia* est une plante populaire; il n'est pas de bonne fête sans lui; on le cultive dans tous les jardins; il orne les fenêtres des plus humbles demeures de ses jolies fleurs rouges qui pendent comme des sonnettes, et qui se succèdent jusqu'à l'arrière-saison. Feuilles simples, le plus souvent opposées; fleurs longuement pédonculées, formées d'un calice tubuleux coloré à quatre lanières, de quatre larges pétales, de huit étamines saillantes, d'un ovaire adhérent à quatre loges, avec un long style que couronnent quatre stigmates; le fruit est une baie : tels sont les caractères des *Fuchsia* et ceux de la plupart des *Onagracées*. Les *Onagracées* ou *Ænothéracées* ont de grandes affinités avec les *Saxifragacées*



Liquidambar d'Amérique, au Mexique.

par leur double rangée d'étamines, mais leur ovaire est plus complètement adhérent et leurs graines n'ont pas d'albumen.

L'*Onagre bisannuelle* (*Ænothera*), des lieux sablonneux, est venue de l'Amérique du Nord vers 1614; c'est une grande herbe à larges fleurs jaunes disposées en un épi terminal; son fruit est une capsule. Les *Épilobes* sont des herbes à fleurs roses, d'un port élégant; leurs graines sont entourées de filaments soyeux. Dans les jardins, on utilise aussi les *Clarkies*, les *Gaura* et les *Godetia*.

Plusieurs *Onagracées* sont aquatiques. Les *Jussiees* vivent dans les rivières des pays chauds; elles ont une souche d'où partent, en plus des racines ordinaires, des organes dressés qu'on a qualifiés de racines natatoires et qui sont, en réalité, des réservoirs d'air pour les parties submergées. La *Mâcre* ou Châtaigne d'eau (*Trapa natans*) est une plante annuelle flottante; elle naît dans la vase et s'y fixe par un rhizome; plus tard, elle se détache du sol, flotte entre deux eaux et ne s'élève à la surface que pour y porter ses fleurs. Ses feuilles flottantes forment une rosette au sommet de la tige; leur pétiole, d'abord cylindrique, se renfle en son milieu en une vésicule qui maintient la plante au-dessus de l'eau. Aux fleurs petites et blanches, du type 4, succèdent des fruits à coque épaisse, pourvus de quatre cornes épi-

neuses très dures qui représentent les sépales accrus et lignifiés; chaque fruit renferme une graine volumineuse, que l'on mange crue, ou cuite sous la cendre. En Chine, au Japon, on cultive la *Mâcre à deux cornes*, pour son fruit comestible, qui ressemble, en petit, à une tête de bœuf.

**Haloragacées, Lythracées.** — Des *Onagracées* aquatiques on rapproche les *Pesses* ou *Hippuris*, les *Myriophylles*, qui forment la famille des *Haloragacées*. Les *Cornifles* ou *Cératophylles*, les *Callitriques* appartiennent à des familles aquatiques voisines. Ce sont des plantes submergées dont le sommet apparaît ordinairement à la surface de l'eau pour la floraison. Avec leurs fleurs minuscules, leurs feuilles souvent découpées en lanières filiformes, elles rappellent les Charaïnes et les autres Algues qui les accompagnent dans les eaux douces (Voir planche en couleurs des PLANTES D'EAU).

Les *Lythracées* sont des *Onagracées* à ovaire libre. Il y en a une trentaine de genres propres aux régions tropicales; en France, nous possédons le genre *Lythrum* ou Salicaire, qui affectionne les lieux humides. La *Salicaire commune* porte des feuilles opposées et se termine par de longs épis de glomérules de fleurs d'un beau rouge pourpre. Chaque fleur comprend un calice à six dents (et un calicule), une corolle à six pétales, douze étamines; l'ovaire libre, à deux loges, devient une capsule (fig. 101, C, D, E).

Dans les jardins on cultive les *Cuphées*, qui sont de jolies plantes américaines à fleurs irrégulières. Le *Lawsonia inermis* ou Henné est un arbrisseau de 3 à 4 mètres, à feuilles opposées; ses fleurs sont petites, blanches, odorantes, du type 4, groupées en panicules.

**Myrtacées.** — Le *Myrte* croît sur les collines du littoral méditerranéen; c'est un arbrisseau aromatique, rameux, à feuilles opposées, persistantes, coriaces, parsemées de poches glanduleuses. Les fleurs, blanches, odorantes et solitaires, présentent un calice en tube ovoïde terminé par cinq dents, une corolle à cinq pétales égaux, un grand nombre d'étamines à filets libres qui sont disposées sur plusieurs rangs, un ovaire adhérent à trois loges; le fruit est une baie d'un bleu noirâtre.

Fig. 256.  
Groseillier à grappes.  
a, Coupe de la fleur.





Salicaire commune.



Forêt d'Eucalyptus (Australie).



Eucalyptus en fleurs.

Les *Myrtacées* forment une grande famille d'arbres ou d'arbustes presque tous tropicaux, à feuilles généralement opposées, simples, à fleurs hermaphrodites régulières dont les pièces sont par quatre ou par cinq; les étamines, très nombreuses, sont, le plus souvent, ramifiées en groupes dans lesquels elles sont plus ou moins soudées; l'ovaire adhérent donne un fruit variable. Ces plantes fournissent des bois durs et incorruptibles, des essences médicinales, du tanin, des fruits ou graines comestibles. Voisines des *Rutacées* par leurs canaux sécréteurs, des *Hypéricacées* par leurs nombreuses étamines, les *Myrtacées* se rapprochent par leur structure florale des *Saxifragacées* et surtout des *Lythracées*, mais les sécrétions aromatiques de l'écorce et des poches sécrétrices les distinguent nettement de toutes les familles du groupe étudié en ce moment.

Le *Caryophylle aromatique* ou Giroflier, originaire des Moluques, est un arbre de 8 à 15 mètres, à feuilles persistantes; le fruit est une drupe sèche, ovoïde; les fleurs non épanouies sont les clous de girofle. Beaucoup d'Eugéniers voisins ont des fruits comestibles: l'Eugénier de Michel ou Cerisier de Cayenne, Cerise carrée; l'Eugénier jambos ou Jambosier de l'Inde, etc. Les fruits de l'Eugénier piment (*Pimenta officinalis* et *acris*) des Antilles servent de condiment.

Les *Goyaviers* sont de petits arbres fruitiers des régions chaudes de l'Amérique et de l'Asie; leurs fruits ou goyaves sont des baies à quatre ou cinq loges. Le *Goyavier blanc* ou *Goyavier poire* (*Psidium Goyava*, var. *pyriferum*) fournit les fruits les plus estimés; puis viennent le *Goyavier rouge* ou *Goyavier pomme* (var. *pomiferum*); le *Goyavier fraise* (*P. Cattleyanum*), plus rustique, qui mûrit en Provence ses fruits dont on fait des confitures.

L'*Eucalyptus globuleux* ou Gommier bleu de Tasmanie est acclimaté sur le littoral de la Provence et en Algérie; il orne les avenues, les jardins, les parcs; on admire sa forme robuste, l'aspect singulier de son feuillage. A Paris, pendant l'hiver, on vend ses branches chargées de fleurs étranges et de feuilles glauques recourbées en faux. Lorsque l'*Eucalyptus* est tout jeune, il porte des feuilles opposées, sans pétiole et à limbe horizontal, comme celles de nos arbres; mais les feuilles qui apparaissent à l'âge adulte sont alternes, plus longues, plus étroites, et pourvues d'un pétiole qui subit une demi-torsion; elles pendent verticalement et n'arrêtent guère les rayons solaires; les forêts d'*Eucalyptus* de l'Australie sont des forêts sans ombre. Les boutons floraux, dont l'épanouissement exige une année, sont solitaires à l'aisselle des feuilles; le calice est épais, coriace; les sépales en sont soudés en un tube court et presque quadrangulaire que surmonte la corolle, sous la forme d'un capuchon renflé en son milieu; le tout est d'un vert foncé, avec des reflets bleuâtres. Plus tard, l'opercule se détache circulairement et laisse jaillir une couronne d'étamines jaune pâle, fixées en grand nombre à la paroi interne du calice; elles entourent l'ovaire arrondi, à quatre loges multiovulées; le fruit est une toute petite capsule.

L'*Eucalyptus globuleux*, qui atteint jusqu'à 100 mètres de hauteur dans son pays d'origine, est très aromatique; il sécrète une huile essentielle, l'eucalyptol, qui a des propriétés fébrifuges,

stimulantes et aromatiques. On connaît, en Australie, plus de cent espèces d'*Eucalyptus* ou Gommiers, formant d'immenses forêts dont l'exploitation est très active; certaines espèces atteignent jusqu'à 165 mètres de hauteur. Plusieurs fournissent un kino utilisé pour le tannage et la teinture; d'autres, une manne analogue à celle des Frênes; la plupart sont importantes par leur bois. Le *Jarrahi* ou Acajou australien (*Eucalyptus marginata*) ne dépasse pas 30 mètres; son bois rouge et très dur résiste d'une façon merveilleuse à l'eau, aux tarets et aux termites; on en fait des pilotis, des pavés, des meubles; le *Karri* ou Gommier blanc (*E. diversicolor*) atteint 100 mètres; il fournit un bois un peu moins dur.

Les forêts d'Australie sont aussi riches en *Mélaleuques*, arbres odorants, à feuilles rigides, dont les fleurs sont du type 5. Le *Mélaleuque arbre blanc* des Moluques (*Niaouli cajeput*) donne l'huile de cajeput, essence d'odeur forte employée en frictions contre les rhumatismes; les *Mélaleuques à fleurs vertes* et *arbre blanc* fournissent l'essence de niaouli, utilisée en parfumerie; on en a extrait le *goménol*, très utile dans les affections des voies respiratoires.

Les *Myrtacées*, dont il nous reste à parler, ne sont pas aromatiques. Le *Grenadier* (*Punica Granatum*) est cultivé autour du bassin méditerranéen (fig. 257). C'est un petit arbre un peu épineux, à feuilles entières, luisantes, non ponctuées; les fleurs, fort jolies, ont un calice coriace à cinq lobes, une corolle à cinq pétales un peu chiffonnés et d'un rouge éclatant insérés au sommet du calice, de nombreuses étamines, un ovaire adhérent à plusieurs loges et comprenant deux verticilles de carpelles, parmi lesquels cinq sont extérieurs et trois intérieurs; au cours du développement, les carpelles externes se trouvent portés au-dessus des autres. Le fruit ou grenade est une capsule globuleuse couronnée par les dents du calice, entourée par une enveloppe coriace et renfermant dans ses loges de nombreuses graines dures, dont le tégument rouge, transparent, à saveur aigrelette et sucrée, constitue la partie comestible. L'écorce de la tige et le péricarpe du fruit sont astringents; l'écorce

fraîche de la racine renferme un alcaloïde, la *pelletière*, doué de propriétés téniafuges énergiques. Le *Bertholletia élevé* ou Châtaignier du Brésil est un grand arbre à gros fruits quadrangulaires et dont les graines comestibles ou noix de Para sont oléagineuses (*Lécythidées*).

Les *Mélastomacées* forment une famille de plantes tropicales se distinguant des *Myrtacées* par leurs étamines en nombre défini; leur corolle est à préfloraison tordue ou valvaire. Beaucoup d'espèces ont un feuillage ornemental et sont cultivées dans les serres.



Fig. 257. — Grenadier et Grenade ouverte.



Cierge (*Cereus oeamponis*) [Mexique].

**Rhizophoracées.** — Le famille des *Rhizophoracées* se relie aux *Onagracées* par ses genres à pistil adhérent, aux *Lythracées* par ses genres à pistil libre; elle diffère de ces deux familles par ses feuilles pourvues de stipules caduques.

Les *Mangliers* ou *Rhizophora* (fig. 114) font partie de la *man-grove*, c'est-à-dire de cette forêt singulière du littoral dans les pays chauds, et dont toutes les plantes, bien qu'appartenant à des familles diverses, présentent une certaine ressemblance due aux conditions d'existence analogues, et ont reçu le nom général de *Palétuviers*. Nous avons déjà décrit (p. 18) les curieuses racines en échasse des *Palétuviers*, qui forment un fouillis inextricable fréquenté par des légions de crabes et servant de support à une foule de mollusques. Hauts de 10 mètres, les *Mangliers* portent des feuilles opposées, entières et coriaces; les fleurs, d'un jaune verdâtre, sont du type 4, avec huit étamines à court filet, insérées sur les pétales; l'ovaire adhérent est à deux loges; le fruit est indéhiscent, à une loge, à une seule graine qui présente la propriété déjà signalée d'être vivipare.

## LES CACTACÉES

Les *Cactacées* forment une famille très homogène et très isolée; elles comprennent un millier d'espèces vivaces, localisées à peu près complètement dans les régions chaudes et sèches de l'Amérique, et principalement du Mexique. Ce sont des plantes grasses aux formes étranges, adaptées d'une façon merveilleuse à la vie sur les plateaux rocaillieux, où quelquefois une année s'écoule sans une goutte de pluie. Leurs tiges simples ou ramifiées sont en colonnes cannelées, en boules, en rubans ou en raquettes articulées; elles sont revêtues d'une écorce épaisse, verte et charnue, constituant une abondante réserve d'eau. Pour diminuer la surface évaporante et économiser l'eau, les feuilles ont disparu; à leur place on trouve des coussinets hérissés de faisceaux d'épines souvent redoutables, défense nécessaire contre la dent des animaux herbivores. De plus, les racines courent à la surface du sol et envoient, entre les interstices des pierres, de longs filets qui plongent et aspirent l'humidité dans la profondeur. Les fleurs des *Cactacées* sont souvent grandes et belles, mais très éphémères. Régulières, hermaphrodites, solitaires, elles se composent de nombreuses pièces florales, disposées suivant une spirale continue, et sont plus ou moins longuement soudées entre elles; l'ovaire est adhérent, à une seule loge, à style unique divisé en segments radiés dont le nombre égale celui des carpelles; le fruit est une baie. En somme, les *Cactacées* correspondent aux *Nym-phacées*, chez les *Dialypétales* à ovaire libre, par la disposition spiralée de leurs pièces florales.

On divise les *Cactacées* en trois tribus: les *Opuntioïdées*, chez lesquelles la tige est en raquettes aplaties; les *Céréoidées*, à tige cylindrique ou sphérique; enfin les *Péreskioïdées*, qui ont des feuilles.

L'*Opuntia figuier d'Inde*, du pre-



Cl. de M. Diguelt.

Cierge (*Cereus chichipe*) [Mexique].

mier groupe, dit aussi *Cactus raquette*, *Nopal*, *Figuier de Barbarie*, est naturalisé aujourd'hui sur tout le pourtour du bassin méditerranéen. Lorsqu'il est jeune, il est herbacé; ses tiges sont formées d'articles plats en raquettes; les vieux exemplaires ont un tronc ligneux presque circulaire, et atteignent 2 à 3 mètres de hauteur. Les fleurs sont grandes et rougeâtres; le fruit, ou figue de Barbarie, gros comme un œuf de poule, présente à sa surface de petits tubercules munis de piquants; la pulpe en est farineuse, sucrée, assez délicate. L'*Opuntia* a pris une certaine importance culturelle en Algérie, en Tunisie, et surtout en Sicile.

A la tribu des *Céréoidées* appartiennent de nombreux genres. Dans la Basse-Californie et les autres régions arides du Mexique, le *Cierge géant* (*Cereus giganteus*) se dresse isolé ou par petits groupes au milieu d'autres plantes grasses de taille plus réduite. C'est une sorte de colonne verte, charnue, hérissée, atteignant parfois 15 à 18 mètres de hauteur, avec un diamètre de 80 centimètres à la base; quelquefois elle se ramifie, porte trois à quatre branches, six à huit au plus, et prend l'apparence d'un gigantesque candélabre. Globuleux quand il est jeune, le *Cierge géant* devient cylindrique, sillonné de côtes longitudinales que surmontent des faisceaux d'épines très aiguës. Le *Cierge géant*, le *Cierge de Pringle* sont désignés au Mexique sous le nom de *Cardon*; ils sont très utiles dans ces régions dénuées de ressource; leur tronc ligneux sert de bois de construction ou de combustible; leurs fruits, nommés *pitayas* (*C. pruinosus*, *queretarensis*, *Dyckii*, *Thurberi*, etc.), sont excellents; on en retire par fermentation une boisson enivrante. Le *Cierge du Pérou* est aussi une très grande espèce atteignant jusqu'à 20 mètres de hauteur. Sous le nom de *Cierge rocher*, on cultive en serre froide une variété monstrueuse à port épaissi, devenant une grosse masse charnue, mamelonnée et presque informe.

Tous les *Cierges* ont des fleurs superbes de 10 à 15 centimètres de largeur; chez certaines espèces, elles ne s'ouvrent que la nuit et leur durée est très courte. Le *Cierge à grandes fleurs* et le *Cierge magnifique*, à rameaux faibles et sarmenteux, peuvent servir à tapisser un mur de serre et fleurissent abondamment; d'autres ont des tiges cylindriques traînantes ou grimpantes, se plantant facilement sur les supports et prenant les formes les plus curieuses: tels sont le *Cierge serpent* et le *Cierge fouet*. Les *Échinopsis*, les *Pilocereus* sont parmi les *Cierges* les plus cultivés dans les serres.

Tandis que chez les *Cierges* les fleurs naissent latéralement, elles se développent sur les aréoles chez les *Échinocactus*, plantes dont la tige globuleuse, oblongue ou cylindrique, porte plusieurs rangs de côtes saillantes armées de faisceaux d'épines. Les *Visnaga* des Mexicains sont de volumineux *Échinocactus* semblables à des grosses bornes de 3 mètres de hauteur; leur tronc ne se lignifie pas comme celui des grands *Cierges*. Quand le fourrage manque, les habitants enlèvent toutes les épines du *Visnaga*, le débitent en tranches charnues dont les chevaux sont très friands.

Les *Mamillaires* (fig. 258) sont de petites *Cactacées* à tige courte, couverte de tubercules mamelonnés, à épines; les fleurs, assez menues, naissent à l'aisselle des mamelons.

Les *Phyllocactus* et les *Épiphyllum* diffèrent des plantes précédentes par leurs tiges plates donnant l'idée



Fig. 258. — Mamillaire



Fig. 259. — Ficoïde.



de feuilles épaisses et charnues; chez les seconds, elles sont, de plus, articulées (Voir PLANCHE EN COULEURS).

Les *Péreskioïdées* sont les seules Cactacées pourvues de feuilles bien développées, un peu charnues, avec des aiguillons à la base; elles ont une tige cylindrique ramifiée qui leur donne l'aspect ordinaire des arbrisseaux. L'espèce la plus intéressante est la *Péreskia*

principales, des côtes secondaires. On y range, à côté de la Carotte, plusieurs plantes utiles. La *Coriandre cultivée* est annuelle, à feuilles très découpées et à fleurs blanches; ses fruits verts sentent la punaise, mais la dessiccation leur fait acquérir une agréable odeur; ils sont digestifs comme l'anis. Les fruits du *Cumin* ont les mêmes usages. Les *Thapsia* sont de grandes herbes vivaces de la région



Cierge serpent.



Cierge rocher (C. du Pérou).



Echinocactus ingens.

épineuse ou Groseillier d'Amérique (des Barbades), dont les fruits rappellent la groseille à maquereau par l'aspect et par la saveur.

Les Cactacées sont très recherchées pour l'ornementation des serres et de l'appartement. Elles tiennent peu de place, sont d'une extraordinaire résistance, se bouturent et se greffent avec facilité.

**Ficoïdées.** — La famille des *Ficoïdées* ou *Mésembryanthémacées*, qui a des affinités avec celle des *Caryophyllacées*, en présente aussi avec les Cactacées par ses fleurs et par le tissu charnu des feuilles qui font de beaucoup d'entre elles des plantes grasses. Il nous suffira de citer les *Ficoïdes* (fig. 259), herbes ornementales par leurs feuilles charnues de formes bizarres. Leurs fleurs, régulières, assez grandes, formées de nombreuses pièces, s'ouvrent chaque jour vers midi et se referment dans la soirée.

## LES OMBELLIFÈRES

Dans les prairies sèches, calcaires, se dressent, au cœur de l'été, les blanches ombelles de la *Carotte sauvage* (*Daucus Carota*). Cette herbe bisannuelle porte des feuilles alternes, à divisions étroites et très multipliées. Les fleurs, petites et nombreuses, sont groupées en ombelles composées ayant jusqu'à quarante rayons; l'involucre est très découpé; l'involucelle ou collerette de chaque ombellule est divisée en trois parties. Les fleurs ont un calice à cinq sépales très petits, une corolle à cinq pétales libres (fig. 260), recourbés, cinq étamines, un ovaire adhérent surmonté de deux styles et de deux stigmates; formé de deux carpelles, il donne à la maturité deux akènes qui, attachés à un support en Y, s'écartent l'un de l'autre et sont couverts de pointes raides.

La famille des *Ombellifères*, très homogène, comprend des herbes possédant une tige cannelée et creuse, à cause de la prompte disparition de la moelle; les feuilles sont alternes, à pétiole élargi en gaine et à limbe découpé; les fleurs, petites et régulières, se groupent en ombelles composées, rarement en ombelles simples. Chacun des deux akènes formant le fruit est marqué de côtes longitudinales plus ou moins saillantes, que séparent des sillons dont le fond est occupé par des canaux pleins d'une huile volatile; la racine, la tige et les feuilles sont traversées par des canaux sécréteurs fournissant des principes oléorésineux odorants. On peut diviser les *Ombellifères* en trois sections, en s'appuyant sur l'inflorescence et les sillons du fruit.

Dans une première section (*Diplozygiées*), les fruits portent, en plus des saillies

méditerranéenne; leurs fleurs jaunes forment de larges ombelles; leur racine contient un suc âcre, irritant, d'où l'on extrait une résine révulsive. Les *Laserpitium* sont voisins.

La deuxième section (*Haplozygiées*), de beaucoup la plus nombreuse, est caractérisée par ses fruits dépourvus de côtes secondaires. On peut la diviser en trois groupes: les *Sésélinées*, dont le fruit est presque cylindrique (rarement ailé); les *Peucédanées*, au fruit comprimé dans la région dorsale, et les *Amminées*, chez lesquelles il est comprimé latéralement.

L'*Angélique officinale* est la plante la plus utile du groupe des *Sésélinées* (fruit ailé); ses feuilles très grandes, doublement composées, ont un pétiole engainant; les fleurs blanches ou verdâtres forment de grandes ombelles sphériques; l'involucre est presque nul et chaque involucre porte huit folioles. On utilise les tiges et les pétioles de cette plante aromatique en confiserie et pour la fabrication des liqueurs. Le *Fenouil vulgaire* (*Foeniculum officinale*) de nos champs est une grande herbe parfumée, dont les ombelles de fleurs jaunâtres sont dépourvues d'involucres et d'involucelles; ses feuilles extrêmement découpées sont presque réduites aux nervures (p. 27). On cultive dans le midi de l'Europe le *Fenouil officinal* et le *Fenouil doux*; les tiges et les côtes de cette dernière espèce, blanchies à l'abri de la lumière, se mangent comme légumes. L'*Éthuse ache des chiens*, répandue dans les champs et les jardins, ressemble assez au Persil: c'est la *Petite ciguë* ou *Faux Persil*, herbe très toxique; son involucre est à trois bractées renversées (involucre nul). Les *Enanthes* sont aussi des plantes vénéneuses, dont les plus redoutables sont l'*Enanthe phellandre*, ou *Ciguë aquatique*, et l'*Enanthe safranée*. Enfin le *Crithme maritime* ou *Perce-pierre* croît sur les falaises de nos côtes de l'Ouest.

Le groupe des *Peucédanées* a tiré son nom des *Peucédans*, herbes de nos prairies, réputées jadis en médecine. On en rapproche l'*Aneth odorant* (*A. graveolens*), originaire d'Orient, cultivé dans le Midi comme condiment. Les *Férules*, dont le nom évoque les antiques corrections scolaires, sont de grandes herbes vivaces du pourtour méditerranéen; leur tige fistuleuse est assez

forte pour servir d'appui, mais trop légère pour blesser ceux qu'elle frappe. Plusieurs *Peucédanées* fournissent des gommes-résines d'odeur désagréable, employées en médecine contre les troubles nerveux. Ce sont: l'*assa-fœtida*, provenant d'une *Férule* de Perse; le *sagapenum* ou gomme sérapihique et le *galbanum*, de plusieurs *Férules* d'Orient; la gomme-ammoniac ou *Dorème ammoniac* de Perse. Enfin l'*Opopanax*, dit à tort *opoponax*, provient d'O-

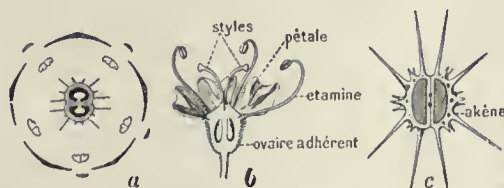


Fig. 260. — Carotte sauvage.

a, Diagramme de la fleur;  
b, Coupe de la fleur; c, Coupe du fruit.



bellifères de ce nom propres à la région méditerranéenne. L'opoponax des parfumeurs provient d'une Bursacée (*Commiphora pobalsamum*) n'ayant aucune analogie avec les Ombellifères.

Il convient ensuite de citer : le Panais (*Pastinaca*), cultivé dans le jardin potager ; les Berces (*Heraclum*), qui sont de grandes herbes des prés humides.

La tribu des Ammi-nées renferme de nombreuses espèces indigènes : l'Ammi élevé, les Berles (*Sium*), les Buplèvres, etc. L'Anis vert (*Pimpinella anisum*) est cultivé en Italie, dans l'Anjou, la Touraine et le Bordelais ; c'est une plante annuelle à fleurs blanches, et dont les ombelles sont privées d'involucre et d'involucelles ; ses fruits sont verdâtres, striés, ovoïdes, très aromatiques ; on en fait de petites dragées, des liqueurs. Le Chervil (*Sium Sisarum*) était très cultivé jadis pour ses racines alimentaires. Le *Smyrnum maceron* était aussi jadis très réputé comme légume.


L'Ache odorante (*Apium graveolens*) est une belle plante célèbre, en médecine populaire, comme apéritive, fébrifuge et diurétique. Cette herbe bisannuelle, répandue dans les lieux frais, a des feuilles luisantes, découpées en folioles triangulaires ; il n'y a pas d'involucre ni d'involucelles sous ses ombelles d'un blanc verdâtre. L'Ache doit ses propriétés à une huile essentielle, voisine de l'apiol contenu dans le Persil ; par la culture, l'Ache a développé ses feuilles ou ses racines ; il est devenu le Céleri ou le Céleri-rave. Le *Carum carvi* est bisannuel ; l'involucre de son ombelle blanche est nul ou n'est formé que d'une seule bractée ; l'involucelle manque. Cette plante, très aromatique, est cultivée en Allemagne, en Hollande et en Russie ; ses fruits ont des propriétés analogues à celles de l'Anis, du Fenouil, etc. Le Persil (*Petroselinum sativum*) est cultivé depuis longtemps comme condiment ; une variété a des feuilles frisées.

La Ciguë vireuse (*Cicuta*) est une plante vivace, commune dans les lieux humides ; son odeur est désagréable ; sa racine pivotante rappelle celle du Navet. La Ciguë tachetée (*Conium*), dite aussi Grande Ciguë, est une plante bisannuelle qui croît dans les lieux incultes, en Europe, en Asie et même en Amérique, où elle est naturalisée. Sa tige fistuleuse est de la grosseur du poignet. Toutes les Ciguës doivent leurs propriétés toxiques à la conicine, ou cicutine, poison stupéfiant (Voir pl. en coul. des PLANTES VÉNÉNEUSES).

Le Cerfeuil commun (*Anthriscus cerefolium*), à fleurs blanches et à fruits lisses allongés, est cultivé comme plante d'assaisonnement ; le Cerfeuil bulbeux (*Chærophyllum bulbosum*) est un



Berce spondyle.



Panicaut maritime.

excellent légume par ses racines renflées. Signalons encore une plante des moissons, le Scandix peigne de Vénus ou Aiguille de berger (fig. 261), remarquable par la forme curieuse de ses fruits, surmontés d'un bec linéaire très allongé.

Les Ombellifères dont il nous reste à parler forment une troisième section (*Heliosciadiées*), peu nombreuse, se distinguant nettement des précédentes par la nature de l'inflorescence qui est une ombelle simple ou un capitule. Le Panicaut des champs (*Eryngium campestre*) est commun dans les lieux

arides ; c'est une plante vivace, ramifiée et presque globuleuse, à feuilles alternes, coriaces, à nervures saillantes : c'est le Chardon roland ou mieux roulant, parce qu'à l'automne sa tige se dessèche, le vent la casse et fait rouler la plante ; les fleurs, d'un blanc verdâtre, forment de nombreux capitules arrondis groupés en corymbes. Dans les Alpes on trouve une plante admirable, le Chardon bleu (*Panicaut alpin*).

**Araliacées, Pittosporées, Cornacées.** — Ces familles se relient intimement aux plantes précédentes.

Les Araliacées, dont la plupart habitent les régions chaudes, sont des arbres ou des arbustes aromatiques, à fleurs groupées en grappes d'ombelles ou de capitules ; le fruit est, le plus souvent, une drupe. Le Lierre grimpant (*Hedera Helix*) est notre seule Araliacée indigène (fig. 262). Il rampe sur le sol tant qu'il ne rencontre pas de support et y puise sa nourriture par de nombreuses racines ; mais arrive-t-il au contact d'un rocher, d'un mur ou d'un tronc d'arbre, il y grimpe, s'y fixe solidement à l'aide de milliers de racines-crampons. Les tiges appliquées contre le support portent des feuilles lobées ; les tiges ramifiées du sommet libre sont garnies de feuilles ovales sans découpures ; les fleurs, qui n'apparaissent qu'en septembre, sont petites, verdâtres, groupées en grappes d'ombelles simples ; de petites drupes noirâtres succèdent à ces fleurs. Le *Panax ginseng* est une panacée qui se paie au poids de l'or en Chine et en Corée ; les Asiatiques ont dans ses propriétés une foi inébranlable. Ses feuilles sont à cinq folioles ; à ses fleurs pourprées succèdent en été des fruits rouges ; la racine, seule partie utilisée, possède un goût douceâtre rappelant, avec un peu d'amertume, celui du bois de réglisse.

Sous le nom d'*Aralia* on désigne de beaux arbustes d'ornement, remarquables surtout par leur feuillage. Quelques-uns sont bien véritablement des Aralia ; d'autres appartiennent à des genres voisins, comme l'*Aralia* ou *Fatsia* du Japon, le *Fatsia papyrifère*, etc.

Les Pittosporées ont comme les deux familles précédentes des canaux sécréteurs, mais l'ovaire est libre à deux carpelles ne formant qu'une seule loge ; ce sont des arbustes, australiens pour la plupart ; les plus employés dans les jardins sont les *Pittosporum*, aux jolies fleurs odorantes.

Les Cornacées n'ont pas de canaux sécréteurs ; leurs fleurs sont du type 4 et le fruit est une drupe. Deux espèces de Cornouillers (*Cornus*) habitent nos forêts : le Cornouiller mâle (fig. 263), arbuste dont les fleurs jaunes en ombelle apparaissent avant les feuilles (ses petites drupes rouges ou cornouilles sont comestibles), et le Cornouiller sanguin, aux fleurs blanches s'épanouissant après les feuilles et aux fruits noirs très amers.

L'*Aucuba* du Japon est un arbuste dioïque cultivé pour la beauté de son feuillage perpétuel ; les pieds femelles sont garnis en hiver de jolies baies rouges.



Fig. 261. — Scandix.  
a. Fleur ; b. Fruit.



Fig. 262. — Lierre.  
a. Fleur ; b. Fruit.




Fig. 263. — Cornouiller.  
a. Fleur.





FOUGÈRE FOSSILE: *ODONTOPTERIS* SUR SCHISTE.



EMPREINTE DE *SIGILLARIA* SUR SCHISTE HOULLER.

## X. — LES PLANTES FOSSILES

L'étude des végétaux fossiles est du plus grand intérêt; elle nous montre, en effet, d'une manière aussi éclatante que par l'examen des animaux disparus, et également très saisissante, que les plantes qui vivent aujourd'hui à la surface du globe n'y ont pas toujours existé, que la répartition des flores fut très différente de ce qu'elle est à l'heure présente, que les climats ont été autres et que les flores se sont perfectionnées au cours des siècles, permettant d'assister ainsi à la marche de l'évolution.

**Ère primaire.** — Le premier grand fait que nous ayons à mentionner est ce que l'on a appelé le phénomène *paléothermal*. La flore des terrains anciens, surtout à la fin des temps primaires, a présenté une magnifique végétation de caractère tropical, qui était uniformément répandue sur tous les continents existant alors. On a retrouvé, en effet, cette même flore splendide en Europe, au Spitzberg, dans l'Amérique du Nord, dans l'Inde.

Cette végétation admirable était formée de plantes très élevées, pouvant se ramifier dichotomiquement; ce sont notamment des *Lepidodendron*, qui sont des Lycopodiées à deux sortes de sporanges et dont la surface est divisée en losanges, traces des coussinets foliaires des feuilles tombées. Dans les *Sigillaires*, se rattachant au même groupe, la ramification est plus rare et les cicatrices quadrangulaires sont disposées, en général, suivant les génératrices longitudinales du cylindre; c'est surtout à l'époque carbonifère que ces plantes s'épanouissent puissamment. Elles sont accompagnées d'Equisétinées, comme les *Calamites* et les Annulariées. Citons, parmi ces dernières, les *Astérophylloïtes*, à tiges élancées, à feuilles verticillées égales grêles, et des Annulaires (fig. 264), à feuilles inégales et à deux sortes de sporanges.

A l'ombre de ces arbres et des Fougères arborescentes puissantes, dont les troncs avaient jusqu'à 1<sup>m</sup>,50 de diamètre et dont la taille était de 20 mètres et plus, se développaient les formes les

plus diverses de Fougères herbacées et de *Ptéridospermées*: les unes à rhizomes allongés, existant déjà dans le dévonien (*Hyménophylloïte*, etc.); les autres à souches renflées bulbiformes (*Aulacoptéride*, *Myeloptéride*, etc.). La plupart de ces plantes ont l'aspect de Fougères; beaucoup d'entre elles appartiennent surtout au groupe des Marattinées. On a cru, jusque dans ces dernières années, que toutes étaient des Filicinées, mais les découvertes de Scott, Oliver, etc., ont établi qu'un certain nombre ont de véritables graines et de véritables étamines: ce sont donc des Angiospermes.

Le groupe des *Ptéridospermées*, depuis longtemps éteint, apparaît dans le dévonien, atteint son maximum de développement dans le houiller, et disparaît à la fin du permien. On ne connaît pas les graines mûres; comme cela arrive souvent chez les Cycadées, la fécondation était très tardive; ce sont des graines dépourvues d'embryon. On y distingue deux groupes: 1° les *Névroptéridacées*, où l'ovule est au sommet d'une foliole composée et remplace la foliole terminale; 2° les *Lyginodendrées*, dont l'ovule est une foliole latérale entourée d'un involucre de six à huit pièces libres. C'est la présence sur les divisions des pièces de cet involucre de sortes de glandes qui a permis d'identifier avec certitude le *Lyginodendron* avec le *Sphenopteris Honinghausii*, qui a été longtemps regardé comme une Fougère. Les organes mâles ont été autrefois désignés sous le nom de *Crossotheca*; on les a confondus d'abord avec des sporanges composés de Marattinées.

Les Conifères apparaissent au dévonien, mais se développent surtout pendant le houiller: on peut citer les *Cordaitées* (fig. 265), magnifiques plantes à tiges élevées de 30 à 40 mètres, à feuilles en bouquet sur les branches terminales de 1 mètre de long, de 15 à 20 centimètres de large, à plusieurs nervures, dont on connaît la structure comme celle des graines et des étamines; le rameau femelle a des bractées et un ovule droit d'apparence terminal, comme dans les Taxinées, et il n'y a pas de cône; on connaît la



Fig. 264. — *Annularia*.



Fig. 265. — *Cordaites*.



Fig. 266. — *Walchia*.



Fig. 267. — *Voltzia*.



structure de la tige et celle de la feuille, de sorte que ces végétaux sont aussi bien connus que des végétaux actuellement vivants. Dans la flore permocarbonifère, on doit signaler, à côté des Cycadinées (*Pterophyllum*), des plantes voisines du Ginkgo (*Baiera*), enfin les *Walchia* (fig. 266), voisins des *Araucaria*.

C'est l'accumulation de ces forêts qui, à la période carbonifère, a produit les dépôts de houille, par fermentation des couches ligneuses des forêts enfouies dans le sol, sous l'influence de microorganismes, dont la première découverte est due à Van Tieghem, découverte confirmée par Renault. Ces accumulations d'arbres résultent soit du transport par les courants et les torrents, soit d'un affaissement du sol sur place qui a amené l'enfouissement des forêts. La houille ainsi produite n'a été utilisée qu'à partir des temps modernes.

**Ère secondaire.** — Tandis que les temps primaires ont vu le magnifique développement des Cryptogames vasculaires, l'extension de quelques Gymnospermes et surtout des Ptéridospermées, les temps secondaires, depuis le trias jusqu'au néocomien supérieur, voient prédominer les Gymnospermes. Parmi les Cycadées, les *Bennettitites* ont pris une énorme importance avec leurs tiges à port de Cycas; leurs fleurs étaient compliquées et hermaphrodites, tandis que les Cycadées sont actuellement dioïques. Ils annoncent les Homoxylées de Van Tieghem, placées autrefois dans les Magnoliacées, ce qui ouvre des horizons nouveaux sur l'origine des plantes à fleurs. Mentionnons également les *Cycadospadix* de l'infratrias, qui sont manifestement des feuilles femelles de *Cycas* très voisines de celles des espèces vivantes. Parmi les Conifères, on remarque les *Voltzia* (fig. 267) du trias, les Taxées du crétacé; dans le jurassique, on voit les *Araucaria* et des *Pins* se rapprochant des types actuels. Dans les dépôts arctiques se rapportant au néocomien, on trouve des vestiges rappelant les *Sequoia* de la Californie. Les Fougères sont encore très nombreuses se rapprochant des formes actuelles; on trouve des Cyathacées, des Polypodiées, et un grand nombre de Fougères herbacées anciennes (*Lygodium*, *Marattia*, etc.).

Les Algues calcaires ont eu d'ailleurs à cette époque un énorme développement; c'est surtout la famille des Siphonées, représentée aujourd'hui par les Acétabulaires, Algues qui ont un pied et un chapeau comme des Champignons. Munier-Chalmas s'est illustré dans l'étude de ces plantes: il a démontré que d'anciens débris, pris autrefois pour des Foraminifères, étaient soit des Siphonées verticillées, soit des Siphonées dichotomes, et il a trouvé de nombreux genres dans le trias, le jurassique, le crétacé (et même dans le tertiaire), se rattachant aux Cymopolidées, Acétabulariées, Thyrsoïdées, etc.

À la fin des temps secondaires, on doit signaler l'apparition des Angiospermes. Dans l'infracrétacé, on a des Fougères (*Osmonde*, *Thyrsopteris*, *Gleichenia*), des Cycadées (*Otozamites*, *Anomozamites*, *Nilssonina*, *Zamia*), des Conifères (*Frenelopsis*, *Sequoia*, *Torreya*), et cette flore est constante et indépendante de la latitude. Mais dans quelques-uns de ces gisements on a vu apparaître quelques Angiospermes: Peupliers, Saules, Lauriers, Sassafras, *Sterculia*. C'est en réalité dans le crétacé que les plantes à fleurs prennent une grande importance. Un fait digne de remarque est la présence dans l'hémisphère nord (Europe, États-Unis) de plantes de l'Australie comme les *Eucalyptus*; elles se sont maintenues en Europe jusqu'à l'éocène. On trouve aussi bien au Groenland qu'en Provence une flore remarquable. Au Groenland, on voit associés des Bananiers et des Bambous à des Peupliers, des Ginkgo et des *Sequoia*.

Il semble bien que les climats aient commencé à se dessiner à la



Cl. Viguier.

Fleurs fossiles de *Sezannella major* et *minor*.

A, Boutons floraux; B, E, H, I, Ovaire avec gyrophore; C, Jeune fruit; D, Fleur entr'ouverte; F, Fleur montrant les anthères à déhiscence poricide; G, Fleur; H et K, Fruits (*minor*); J, Fruits (A, B, C, D, E, F, G, J, *major*).

fin de l'époque crétacée. Dans la région occidentale de l'Amérique du Nord, dans le système de Laramie (passage entre le crétacé et le tertiaire), on remarque qu'aux mêmes niveaux, où l'on observe des types comme les Palmiers, Figuiers, Canneliers, se rencontrant sous des latitudes basses, certaines espèces, se rattachant aux Peupliers, Noisetiers, sont cantonnées dans des gisements plus septentrionaux.

**Ère tertiaire.** — L'époque tertiaire, qui débute par l'éocène inférieur, a vu s'épanouir, aux environs de Reims, de Sézanne, de Soissons, de Liège, etc., une flore extrêmement intéressante qui se rapproche de beaucoup de genres du crétacé supérieur et rappelle celle de la région méditerranéenne actuelle et de l'Asie centrale: il y a des Châtaigniers à feuilles persistantes, voisins des Castanopses, puis des Noyers, des Chênes, des Viornes, des Lauracées, des Araliacées; il y a des Bambous, des Palmiers. Signalons les *Sezannella*, étudiés par Viguier, et des Vignes dont on a vu les fleurs s'épanouir, grâce aux injections de mastic dans les cavités de roches poreuses.

Dans les terrains oligocènes, on doit signaler les dépôts d'ambre jaune ou succin, résine fossile de plusieurs espèces de Conifères, principalement de *Pin succinifère* (*Pityoxylon*), qui formait à cette époque des forêts couvrant la Prusse orientale aux environs de Königsberg, dans le Samland, la Scandinavie et la Finlande; cette résine, emportée par les fleuves dans la mer, se trouve enfermée dans des sédiments marins où la transformation en succin s'est opérée au cours des siècles. L'ambre renferme des diptères (mouches, taons), des hyménoptères (abeilles, bourdons), des coléoptères; on évalue à 2 000 le nombre des espèces qu'on y a trouvées; on y a observé aussi des fleurs, et les Palmiers notamment y sont nombreux et très variés; les types des régions chaudes sont prédominants.

Lorsqu'on étudie la flore d'époques plus rapprochées de la nôtre, miocène, pliocène, quaternaire, on voit peu à peu les ressemblances devenir de plus en plus grandes avec la végétation qui peuple aujourd'hui la terre. À l'époque pliocène, le mouvement vers le sud des types tropicaux s'accroît; Heer et Saporta admettent le refroidissement progressif de nos régions dont la température moyenne a passé, de 25° à l'éocène, à 20° à 22° au miocène, et 17° à 18° au pliocène.

**Ère quaternaire.** — L'extension des glaces à la période quaternaire a été contrôlée par l'étude des tufs ou des tourbes. Sur un grand nombre de points, on a retrouvé des restes de la flore des régions arctiques: Dryas à huit pétales, accompagnés de Saules polaires (Norvège, Suède, Saxe). Après le retrait des glaces, il y a eu un réchauffement de la température, et la flore a pris dans l'Allemagne du Nord un caractère plus méridional (*Noisetier*, *Tilleul platyphyll*, *Nymphaea*). Aux environs de Paris, à la même époque, il y avait des *Figuiers de Carie*, des *Arbres de Judée*, des *Buis toujours verts*.

Les tourbières signalent le début du régime actuel de la terre; elles contiennent des plantes intéressantes. Blytt, Nathorst et Steenstrup en ont étudié la végétation; ils ont démontré plusieurs alternances de climat sec et de climat humide. En Danemark, au début, l'arbre caractéristique des tourbières est le Tremble, puis est venu le Pin sylvestre, auquel ont succédé le Chêne, le Hêtre et l'Aune. Fliche est arrivé à des conclusions analogues en France, et on doit attribuer ces variations à une élévation graduelle de la température. Les Sphaignes (p. 120) forment l'élément principal des tourbières. On sait qu'on emploie les mottes de tourbe pour le chauffage.





Cl. Lekegian.

LABOURAGE A L'AIDE DE CHAMEAUX, EN TUNISIE.

# UTILITÉ DES VÉGÉTAUX

## I. — LA CULTURE DU SOL

**L'âge des cueillettes.** — L'Homme vécut d'abord en troupes peu nombreuses, toujours en lutte avec la faim, les bêtes sauvages et les intempéries. Il est probable que sa première nourriture consista en fruits et en racines : l'expérience lui fit vite acquérir la connaissance des propriétés alimentaires, indifférentes ou nuisibles, des plantes qui croissaient autour de lui.

La plante fournit aussi à l'homme sa première arme et son premier outil, le bâton ; l'âge du bois, qui n'a pas laissé de traces, précéda certainement l'âge de pierre. En saisissant une branche d'arbre, l'homme a étendu le rayon de son énergie musculaire de la longueur de ce bâton. C'est encore le bois qui permit de réaliser l'arc, la première arme de jet ; il constitua aussi la hampe de la lance, terminée par une pointe de silex. Grâce au bois et à la pierre, la chasse devint fructueuse et l'homme put varier son alimentation. La découverte du feu lui donna la possibilité d'employer la nourriture animale et d'utiliser certains produits végétaux qui, sans cuisson, n'ont aucune valeur.

A la plante, l'homme doit aussi son premier vêtement, que remplacèrent plus tard les peaux des bêtes tuées à la chasse. Enfin, le tronc d'un gros arbre abattu par le vent et creusé au silex et au feu devint le premier canot.

Pendant bien des siècles, l'humanité dut exclusivement ses repas à la chasse, à la pêche et aux cueillettes. Notre lointain ancêtre, l'homme paléolithique, qui, au début de l'ère quaternaire, taillait grossièrement la pierre, n'a jamais cultivé les plantes.

**Début des cultures.** — L'âge néolithique amène des progrès immenses : l'homme polit la pierre et invente la hache, arme terrible pour attaquer ou se défendre, outil sans pareil pour abattre les arbres et tirer du bois de précieuses ressources. Quelques animaux sont domestiqués, ce qui permet la vie pastorale et, par elle, une nourriture abondante et assurée : le lait et la chair des animaux domestiques. Enfin, un dernier progrès est accompli : l'homme commence à cultiver les plantes ; la vie nomade à la recherche de

nouveaux territoires de chasse ou de nouveaux pâturages fait place à la vie sédentaire d'où sont nés les arts et la civilisation.

Dans les assises de la grotte du Mas-d'Azil (Ariège), datant d'une époque que l'on considère comme formant la transition entre le paléolithique et le néolithique, Piette a trouvé, à côté de vestiges se rapportant à des plantes sauvages (noyaux de prunelles, de merises, etc.), des restes incontestables d'espèces cultivées : du blé,

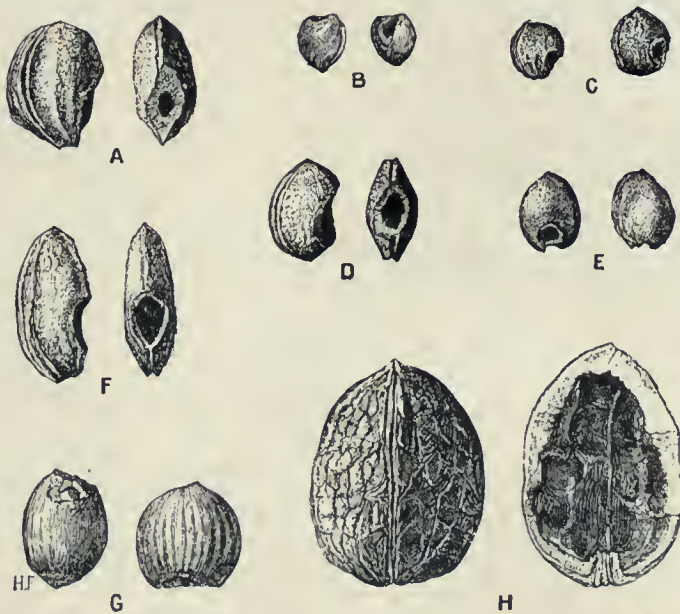


Fig. 268. — Fruits cultivés par l'homme préhistorique au Mas-d'Azil.

A, D, F, Noyaux de Prunes ; B, de Cerises ; C, de Prunelles ; E, de Merises ; G, Noisettes ; H, Noix. — (Extrait de l'*Anthropologie*, Masson, édit.).



des noix petites et à coque dure, des noyaux de prunes et de cerises, de plusieurs variétés tranchées.

Vers la fin de la période néolithique et même pendant la période du bronze, beaucoup de peuplades habitaient des huttes bâties sur pilotis dans les eaux peu profondes des lacs de la Lombardie, de la Bavière et de la Suisse. Ces habitations, nommées *palafittes* ou stations lacustres, ont été détruites par le feu. Des fouilles pratiquées dans la vase ont mis au jour des restes indiquant une agriculture en progrès et un degré de civilisation déjà avancé. L'homme cultivait les céréales et les arbres fruitiers. Le Froment et ses variétés, l'Amidonnier, l'Engrain et le Poulard sont représentés par des graines beaucoup moins grosses que les nôtres, mais très reconnaissables. L'Orge à deux rangs, l'Orge à six rangs, le Millet commun ou Panic miliacé et le Millet d'Italie sont abondants, ainsi que le Lin à feuilles étroites, espèce vivace, distincte de notre Lin usuel. On trouve aussi des graines de Pavot qui devaient fournir de l'huile; de petites pommes, toujours fendues en long, sans doute pour la dessiccation; des noyaux de cerises, de prunelles et de prunes. Les stations plus récentes, datant de l'âge du bronze, ont fourni, en outre, de l'avoine, des pois, des fèves minuscules et des pépins de raisins. L'homme travaillait le bois, tissait le lin, broyait son grain à l'aide de meules primitives et cuisait un pain grossier dont on a retrouvé un fragment. Il élevait des animaux domestiques pour l'agriculture, comme le montre la découverte de jugs.

Dans l'Égypte ancienne, les industries exploitant le règne végétal étaient très prospères. Les tisserands façonnaient de beaux tissus de lin qu'on retrouve aujourd'hui autour des momies; le Henné, le Carthame étaient exploités pour la teinture; la fabrication des parfums, la préparation des aromates étaient en honneur; le Papyrus fournissait un excellent papier qui est parvenu jusqu'à nous, avec les hiéroglyphes dont il était couvert; de l'Orge, on tirait une sorte de bière sans houblon; on cultivait le Blé, le Dattier, l'Olivier, le Figuier sycomore, l'Oignon, l'Ail, la Fève, la Lentille, etc.

Dans l'Inde, le Riz, la Canne à sucre, le Sésame, le Citronnier, le Manguiier, le Bananier sont cultivés depuis des millénaires, de même qu'en Chine, le Thé, l'Oranger, l'Abricotier, le Pêcher, le Mûrier blanc, le Riz, la Pastèque, le Canellier.

Ces anciennes civilisations nous ont transmis, par l'intermédiaire de la Grèce et de Rome, la plupart des plantes de première utilité cultivées encore de nos jours. Il serait injuste d'oublier ce que nous devons au Nouveau Monde et, en particulier, à la civilisation des Incas. Les nombreuses graines et plantes trouvées dans les tombeaux de l'ancien Pérou et datant du XII<sup>e</sup> au XV<sup>e</sup> siècle de notre ère nous renseignent sur ce sujet. Costantin et Bois ont étudié des restes végétaux recueillis par le capitaine Berthon dans plusieurs anciens cimetières des environs de Lima. Ce sont des tubercules de Ma-



Cl. Costantin et Bois.  
Epis de maïs des anciens tombeaux péruviens.

Le défrichement, le débroussaillage sont des opérations longues et pénibles. Dans les pays neufs où les moyens de transport manquent et où le bois n'a aucune valeur, le feu prépare la besogne.

**Le labourage.** — Toute culture exige une préparation du sol. La première houe avec laquelle l'homme remua la terre fut peut-être un de ces bois de cerf réduits à un seul andouiller, comme ceux qu'on a trouvés dans les tourbières de Suède et dans les cités lacustres. Des instruments tout aussi primitifs sont encore en usage: les Fidgiens ont pour bêches des côtes de baleine, et certaines peuplades d'Afrique utilisent des rondins de bois façonnés en forme de cure-dent. Quant à la première charrue, ce fut, sans doute, une grosse branche recourbée, sorte de crochet en bois dont une extrémité servait de soc et l'autre de manche. De pareilles charrues se rencontrent encore, sans grands perfectionnements, dans l'Afrique du Nord. Les Égyptiens y attellent des bœufs, les Arabes des dromadaires ou des ânes, ou même leur femme. Plus tard, la découverte des métaux fit adapter à la charrue un soc en fer. L'allongement de la flèche à laquelle on attelle les animaux, l'addition du coutre, qui fend d'abord la terre que le soc doit soulever, et celle d'un manche simple ou bifurqué pour la direction, transformèrent la charrue primitive en un *araire*.

L'araire fut la charrue des Grecs et des Romains de l'antiquité, celle du moyen âge; on le retrouve au Japon pour la culture du Riz, en Égypte, en Algérie. L'araire, compliqué du *versoir*, pièce latérale renversant sur le côté la terre soulevée par le soc, est encore très employé dans certaines régions de la France. Cependant, on y trouve surtout une charrue plus perfectionnée dont le corps ou *age* portant coutre, soc et versoir, se guide avec des mancherons. Un avant-train à deux roues la supporte et un régulateur, fixé sur l'age, permet de modifier la profondeur du labour. On emploie beaucoup aussi la charrue *Brabant double*, comprenant deux corps de charrue superposés qu'on retourne autour de leur age commun à chaque extrémité du sillon, ce qui permet de renverser la terre toujours du même côté.

De toutes les opérations agricoles, le labourage est la plus importante: il retourne, aère, divise la couche superficielle du sol, active les fermentations utiles, détruit les mauvaises herbes, enfouit les engrais, facilite la germination et la pénétration des racines des plantes. Les labours sont complétés par le *hersage* qui ameublisse le sol, et par le *roulage* qui le tasse, couche les jeunes tiges des céréales et provoque le tallage, c'est-à-dire la formation de nouvelles tiges. Herse et rouleau sont actionnés le plus souvent par les animaux domestiques; mais dans la très petite culture, le moteur humain — et pour cause — se substitue parfois au moteur animal. La culture mécanique, ou *moto-culture*, née en France, utilisée d'abord dans les immenses domaines de l'Amérique du Nord, a pris un développement important; elle pare, en effet, à la rareté de la main-d'œuvre et permet la préparation de grandes surfaces de terrain en un court espace de temps favorable. Elle utilise des moteurs à vapeur



Labourage à l'araire, en Bretagne.

Cl. Machin.





Chadoufs en étagé, sur les bords du Nil.

ou à explosions, ou même le courant électrique. On distingue trois types : les *treuils-tracteurs*, dans lesquels le moteur agit sur l'instrument de culture par l'intermédiaire d'un câble; les *tracteurs* proprement dits qui le remorquent directement, enfin les instruments *automobiles* (charrue, herse, rouleau, faucheuse, etc.), dans lesquels le moteur et les pièces travaillantes sont réunis dans un même châssis.

**Amendements, irrigation.** — La pratique des *amendements* consiste à fournir au sol les éléments qui lui manquent : chaux ou marne aux terrains granitiques, sable aux terrains argileux, etc. Le *drainage* assainit les terres trop humides : l'eau en excès est recueillie par une série de fossés ou de drains en poterie.

L'eau, en proportion convenable, est le facteur le plus puissant de la fécondité des terres. L'humidité apportée par les pluies est, en beaucoup de régions du globe, suffisante pour le développement des plantes. Dans le jardinage, on l'augmente par l'arrosage ; dans la grande culture, par l'*irrigation*. Pour arroser ou irriguer une petite surface, on se contente ordinairement de l'eau d'un puits tirée à l'aide de seaux, ou mieux d'une pompe actionnée à bras ou par un moulin à vent. Dans l'Afrique du Nord, on emploie beaucoup le *chadouf*, solide balancier pouvant osciller autour d'un axe et portant un seau à l'une de ses extrémités et à l'autre une grosse pierre. On fait basculer la perche de façon que le récipient plonge dans l'eau, et, grâce au contrepoids, il suffit d'un faible effort pour relever celle-ci. Le même appareil, sous le nom de *cigogne*, est utilisé dans diverses parties de la France. Dans le *puits à charpente*, commun en Tunisie, le récipient est une peau de bouc attachée à deux cordes glissant sur deux poulies superposées, et les deux autres extrémités de ces cordes se fixent au bât d'un chameau ou d'un âne. Les allées et venues continuelles de l'animal sur une rampe ayant pour longueur la profondeur du puits font monter et descendre alternativement le seau qui se déverse automatiquement dans un bassin.

La *noria* est une machine élévatoire fort ancienne ; un animal domestique, attelé à un manège, met en mouvement une corde portant des vases en terre qui plongent dans un puits ou dans une rivière pour déverser ensuite leur eau dans une rigole. Dans le Sahara et le Sud algérien existent des eaux souterraines qui permettent le forage de puits artésiens.

L'irrigation, telle qu'on la pratique dans la grande culture, exige souvent des travaux considérables ; elle peut rendre prospères les pays les plus arides. Les Hollandais à Java, les Anglais en Égypte, ont fait, à ce point de vue, des choses merveilleuses.

**Engrais.** — Les récoltes enlèvent à la terre des éléments indispensables qu'il faut lui restituer par les *engrais*. Le *fumier* est le plus complet des engrais organiques. Au moment de l'emploi, on l'épand sur le sol, puis on l'enterre à la charrue.

L'*engrais humain* est employé dans nos pays sous forme de poudrette ou bien, au voisinage des grandes villes, il est véhiculé par les eaux d'égout qui, par épandage, apportent la fertilité aux cultures maraîchères. En Extrême-Orient, par suite de la pénurie d'animaux de ferme, il est tenu en haute estime et, au grand détriment de l'hygiène, on l'utilise en nature. En bordure des routes, il est bien peu de champs qui ne soient « agrémentés » d'un édifice où tout passant est invité à pénétrer. Les paysans laissent fermenter les matières pendant six à huit jours, puis les étendent de dix volumes d'eau. Pour l'emploi, une équipe de trois hommes se partage la besogne : l'un porte sur son épaule, suspendus aux deux extrémités d'un bambou, deux vastes seaux contenant l'engrais ; les deux autres y puisent à l'aide de grandes cuillers de bois et, d'un geste auguste, arrosent les plantes.



Epandage de l'engrais humain, au Japon.

Les débris animaux, comme l'engrais de hareng, au Japon, les goémons, les engrais verts sont aussi très employés. Les progrès de la chimie agricole ont fait de nos jours accorder une grande place aux *engrais minéraux*, qui sont d'une utilisation presque immédiate : engrais azotés, comme les nitrates de soude et le sulfate d'ammoniaque, engrais phosphatés, etc.

L'emploi des *engrais catalyseurs* est rempli d'avenir. Depuis les travaux de Gabriel Bertrand, on sait que de très petites quantités de sels de manganèse, de cuivre, de zinc, de magnésium, incorporés au sol, favorisent les synthèses de la vie végétale et augmentent le rendement de certaines récoltes. La fertilisation à l'aide de ces stimulants, répandus par arrosage, est facile et peu coûteuse.

Enfin, ajoutons qu'on ne peut cultiver indéfiniment certaines plantes dans le même sol : malgré les fumures, les récoltes s'amoindrissent. L'*assolement* consiste à diviser la terre d'une ferme en plusieurs portions ou *soles*, sur chacune desquelles on fait se succéder régulièrement des plantes d'espèces différentes.





DÉPIQUAGE DU SORGHO, PAR LES BUFFLES, EN ÉGYPTÉ.

## II. — LES PLANTES ALIMENTAIRES

### LES CÉRÉALES

Les *céréales* sont les plantes dont les graines, réduites en farine, forment la base de la nourriture de l'humanité presque entière. Ce sont des herbes annuelles appartenant toutes à la famille des Graminées, sauf le Sarrasin ou Blé noir, qui est une Polygonacée. Leur développement est rapide; leurs graines peuvent se conserver longtemps et renferment, sous un très petit volume, un riche aliment complet. L'agriculture n'a vraiment pris naissance qu'avec la culture des céréales. Le Blé dans les régions tempérées, le Riz dans les pays chauds, sont actuellement les plus importantes; les autres sont : l'Orge, le Seigle, l'Avoine, le Maïs, le Millet et le Sorgho.

**Froment.** — Le Blé ou Froment est cultivé depuis les temps les plus reculés. De Chaldée, il parvint aux pays baignés par la Méditerranée, puis dans presque toute l'Europe, où il remplaça peu à peu l'Orge et le Seigle pour la confection du pain.

Dans le sol préparé par un labour et affermi par le roulage, on sème le Blé à l'automne, soit à la volée, soit au semoir mécanique. On le herse et on le roule en mars, on le sarcle en avril s'il est

envahi par les mauvaises herbes, on moissonne en juillet. Il existe des variétés de Blé moins productives, à semis printanier.

Dans la classification des Graminées, nous avons indiqué qu'il existe plusieurs espèces : Blés poulard, épeautre, engrain, avec de nombreuses variétés (p. 133). On les divise aussi pratiquement en Blés d'automne et Blés de printemps; en Blés *tendres*, à grain farineux, qui, en France, forment les trois quarts de la récolte, et en Blés *durs*, à grain plus corné, à paille fine et à épis barbus résistant mieux aux attaques des oiseaux.

Le Blé craint l'humidité stagnante en hiver, les gelées quand le sol n'est pas recouvert de neige; il est sujet aux maladies cryptogamiques : rouille, charbon, etc.; la *nielle* est due à des anguillules, vers microscopiques qui attaquent la graine; plusieurs insectes ou leurs larves : cécidomyes, chlorops, *chinch-bug* (*Blissus leucoptère*) ou punaise des blés d'Amérique, etc., causent parfois de grands dégâts; il faut compter aussi avec la *coulure*, l'*échaudage*, dû à des vents chauds et secs après la floraison; la *verse*, par laquelle les épis se couchent et mûrissent mal.

Le Blé est mûr et bon à couper quand le grain, devenu jaune, ne s'écrase plus sous la pression du doigt, mais se laisse encore fendre avec l'ongle et ne se détache que difficilement de l'épi. Une maturité trop avancée diminue beaucoup le rendement, les grains tombant à terre au moindre choc.

**La récolte du Blé.** — D'un bout à l'autre de l'année, on moissonne le Blé en un point ou l'autre du globe. En *janvier*, on coupe le Blé en Nouvelle-Zélande, au Chili; en *février* et *mars*, en Égypte et aux Indes; en *avril*, dans la Perse et l'Asie Mineure; en *mai*, dans l'Asie centrale, en Chine, en Algérie; en *juin*, dans les régions du sud de l'Europe et des États-Unis; en *juillet*, dans la plus grande partie de l'Europe centrale et de l'Amérique du Nord; en *août*, en Belgique, Hollande, Danemark; en *septembre*, dans la Suède; en *octobre*, en Écosse; en *novembre*, dans l'Afrique du Sud, le Pérou, le nord de l'Australie; enfin, en *décembre*, dans l'Argentine et l'Australie méridionale.

Depuis les temps les plus lointains, la coupe du Blé se fait à la faucille ou à l'aide de la faux à ployon dont le manche porte, près de la lame, une sorte de support sur lequel tombent les tiges de Blé qu'on peut ensuite coucher en ordre sur le sol. Les javelles sont assemblées, puis redressées en gerbes liées avec des pailles de Seigle. Les gerbes, engrangées ou mises en moyettes, puis en meules, achèvent leur maturation en attendant le battage. La petite



Dépiquage du Blé, en Provence, avec l'ancien *tabulum latin*.





La récolte du Maïs, dans le midi de la France.

culture, en certaines régions, utilise encore la faucille ou la faux des ancêtres, mais l'emploi des *moissonneuses-lieuses* se généralise de plus en plus.

Le plus antique instrument employé pour le battage du Blé est le *fléau*, composé d'un manche et d'une batte qui, tournoyant dans l'air, vient frapper les gerbes à égrener, préalablement étalées sur une aire durcie. Le fléau se retrouve encore, dans la petite culture, pour le battage des Fèves. On emploie aussi l'*échaubage* ou battage des épis sur le bord supérieur d'un tonneau défoncé, ou encore le *dépiquage*, dans lequel l'aire, garnie d'épis, est piétinée par des chevaux ou foulée par un rouleau pesant. La paille est ensuite enlevée à la fourche et le grain est *vanné*, c'est-à-dire secoué sur un plateau d'osier pour que le vent enlève les impuretés.

Ces méthodes disparaissent devant l'emploi des *batteuses mécaniques*. Il en existe de petits modèles mus à la main; d'autres dont le moteur est un bœuf ou un cheval piétinant sur un plan incliné; d'autres, enfin, pourvus d'un moteur à pétrole ou actionnées par une locomobile. Le grain est séparé, nettoyé, ensaché et pesé; la paille, montée sur le pailler.

C'est au Canada ou aux États-Unis, dans les immenses plaines de l'Ouest, qu'on peut admirer la puissance du machinisme agricole employé pour la culture et la récolte du Blé. Le grain, empilé à nu dans les wagons, est conduit aux grands centres commerciaux : Chicago, Buffalo, New-York, etc., et déchargé mécaniquement dans de gigantesques entrepôts ou *elevators*, constructions en acier avec manœuvre électrique. Certains *elevators* peuvent contenir jusqu'à 700 000 hectolitres de grains; le chargement et le déchargement s'effectuent à l'aide de chaînes à godets ou par aspiration.

**Meunerie et boulangerie.** — La transformation du blé en farine se fit d'abord en écrasant les grains entre deux pierres, puis à l'aide de pilons et de mortiers. Dans les premières civilisations, on trouve déjà un moulin à bras pourvu de deux meules superposées en pierre dure. A cet instrument primitif succédèrent les moulins à vent et les moulins à eau, dont la pittoresque silhouette disparaît peu à peu de nos paysages. Les grands moulins à vapeur, vastes usines où le grain est broyé sous des cylindres d'acier, se répandent de plus en plus.

Sous la meule, le grain de Blé écrasé donne la *boulangue*. C'est un mélange de *farine*, de fragments nommés *graux* qu'un nouveau broyage plus serré transforme en farine, et enfin de *son*, ce dernier provenant du péricarpe et du tégument du grain ou fruit du Blé. Des tamis ou *blutoirs* en gaze de soie séparent ces éléments.

Une farine de froment de bonne qualité renferme 10 pour 100 d'eau, 60 pour 100 d'amidon, 14 de gluten (partie azotée), 1,5 de principes gras, des matières sucrées, des phosphates et d'autres sels.

La fabrication du pain est extrêmement ancienne; le millet, l'orge en ont d'abord fourni les éléments; puis, plus tard, le froment mélangé au millet et à la fève. La cuisson s'en fit primitivement à l'aide de pierres plates fortement chauffées, sur lesquelles on disposait la pâte qui devenait une galette compacte. Ce sont les Juifs et les Egyptiens qui ont d'abord fait le pain levé, mode de fabrication qui se répandit ensuite en Grèce, puis à Rome. Au VI<sup>e</sup> siècle de notre ère, le peuple, en Gaule, ne mangeait encore que du pain sans levain.

La panification comprend le pétrissage, la fermentation et la

cuisson. Au *pétrissage* à bras d'homme se substitue peu à peu le pétrissage mécanique, plus économique et plus propre. La *fermentation* s'accomplit sous l'action du levain, fragment de pâte aigrie provenant d'une opération précédente et renfermant des cellules de Levure et d'autres ferments. Pour les pains de fantaisie, on emploie de la Levure pure. Ces ferments engendrent du sucre après le pétrissage, lequel donne de l'alcool en petite quantité et des bulles de gaz carbonique; ces dernières font lever la pâte, se dilatent pendant la cuisson, ne peuvent se dégager à cause de la formation rapide de la croûte, et rendent le pain léger et digestif. Seules, les farines à gluten *extensible*, comme celles de blé, d'orge, de seigle, d'avoine, lèvent sous l'action du gaz carbonique et sont panifiables; celles du riz, du maïs, du sarrasin ont un gluten *pulvérulent* ou trop peu abondant; elles sont propres seulement à faire des bouillies ou des galettes. La *cuisson* a lieu dans des fours chauffés directement au bois. On utilise dans les grandes villes des fours continus et à foyer distinct.

**Pâtes alimentaires.** — En dehors de son application principale qui est la fabrication du pain, la farine est consommée parfois sous forme de bouillie; les graux moyens des Blés durs constituent la *semoule*, dont on fait des potages; en amidonnerie, on isole de la farine l'amidon et le gluten; enfin, la farine, mélangée au gluten et additionnée parfois de safran, de beurre et d'œufs, est la base de l'importante industrie des *pâtes alimentaires*: nouilles, vermicelle, macaroni, etc., si prospère en Italie et en France même, à Clermont-Ferrand, Paris, Lyon, etc.

Pour cette fabrication, on emploie surtout les graux fins provenant des Blés durs. Le mélange de toutes les matières employées, additionnées d'un quart d'eau bouillante, est pétri au pétrin mécanique, puis broyé sous une meule verticale. La pâte des nouilles est soumise à un laminage; celle qui est destinée à la fabrication d'autres sortes de pâtes alimentaires est portée à la presse, sorte de cylindre en bronze chauffé à la vapeur, et dont le fond est percé de trous, ronds pour le vermicelle, elliptiques pour le macaroni,



Batteuse actionnée par un bœuf (Jura).



ou en forme d'étoiles, de lettres, de chiffres, etc. Un piston pousse la pâte vers le fond, d'où elle sort en filaments ou en tubes continus. Les lettres et chiffres sont coupés en tranches minces, à mesure que sort la pâte, par un couteau tournant, centré sur le milieu du fond.

**Orge, Seigle, Avoine.** — L'Orge semble être, avec le Millet, la céréale la plus anciennement cultivée. Elle est rustique et



Épis du Millet d'Italie.



Fabrication du macaroni.



Conservation du grain, au Congo.

résistante; sa croissance est si rapide qu'elle mûrit durant le court été des régions septentrionales, aux îles Orcades, à Shetland et en Suède, jusqu'au cercle polaire; elle supporte d'ailleurs aussi bien les climats chauds de la région méditerranéenne. Son rendement est presque le double de celui du Froment, mais, à superficie égale, sa valeur alimentaire est plus faible, car le gluten est peu abondant. L'Orge a joué autrefois un rôle considérable dans l'alimentation de l'homme, mais le pain d'orge, lourd et indigeste, a disparu peu à peu, sauf en pays du Nord, devant le pain de froment. Parmi ses nombreux usages, les plus importants sont : l'alimentation des chevaux, dans la région méditerranéenne, et surtout la fabrication de la bière.

Le Seigle est, comme on l'a dit, le Blé des pays pauvres; c'est la céréale des pays du Nord et des régions montagneuses. Il résiste à des froids rigoureux, ne craint pas la neige, et se cultive dans les Alpes jusqu'à près de 1 600 mètres d'altitude. En France, comme en beaucoup de pays tempérés, il a été remplacé par le Froment dans les bonnes terres; on le cultive encore dans le Morvan, les Cévennes, les hautes vallées alpines et pyrénéennes, et surtout en Russie et en Suède, au nord du Blé. Du grain de cette céréale, on fait un pain bis moins riche en gluten et, par suite, moins nourrissant que le pain de froment. La farine de seigle est la base du pain d'épice. Le grain est utilisé pour nourrir les animaux, fabriquer de l'alcool et, en Russie, une bière spéciale.

La culture de l'Avoine est moins ancienne que celle des céréales précédentes; les climats assez froids et humides lui conviennent seuls. La farine d'avoine est très riche en matière azotée (11 pour 100) et en matières grasses (5 pour 100); elle donne un pain noir, compact et visqueux, encore utilisé de nos jours dans certaines parties de l'Ecosse, de l'Irlande, de la Suède; avec le gruau d'avoine, on prépare d'excellents potages. Nous retrouverons l'Avoine comme plante à alcool et surtout comme plante fourragère.

**Maïs.** — Le Maïs est une plante américaine, cultivée au Pérou, même avant la période incasique. Introduite en Espagne au XVI<sup>e</sup> siècle, puis en Italie et en Orient, elle nous en revint sous le nom de *Blé de Turquie*. On la récolte aujourd'hui dans tous les pays tempérés, et elle a donné nombre de variétés culturales. En France, sa limite septentrionale est une ligne sinueuse partant de La Rochelle, contournant au Sud le Plateau Central, pour remonter en Bourgogne et en Franche-Comté. Le Maïs contient un peu moins de matières minérales que le blé, le double de matières grasses et presque autant d'amidon et de gluten. La farine de Maïs est consommée sous forme de bouillies : *gaude*, *polenta*, etc.

Aux États-Unis, le Maïs est, après le Cotonnier, la plante la plus importante. Nébraska, Iowa, Kansas, Missouri, Illinois, Indiana et Ohio forment le *corn belt* des Américains, la région du Maïs. La farine de maïs est la base de l'alimentation chez les nègres des États du Sud; les graines engraisent les volailles et surtout les porcs; c'est sous la forme condensée de viande de porc que les Américains exportent leur maïs. Du maïs on fait de

la bière, de l'alcool, comme le pulqué de Maïs et le chicha de l'Amérique du Sud; l'embryon du grain fournit une huile alimentaire et industrielle; les feuilles servent

de fourrage ou sont employées à fabriquer du papier; les épis égrenés sont un excellent combustible et la moelle de la tige un bon cofferdam pour les navires de guerre; des inflorescences mâles, on fait des cigarettes.

Le Maïs est cultivé aussi dans l'Amérique du Sud (surtout dans la République Argentine), en Égypte, en Roumanie, au Dahomey, en Abyssinie, en Indo-Chine, etc.; en France, surtout dans les Landes, les Basses-Pyrénées, la Haute-Garonne. Ses graines nourrissent les animaux domestiques et les oiseaux de basse-cour.

**Millet.** — Le Millet appartient à la région du Maïs; il supporte aisément la sécheresse et les fortes chaleurs; plusieurs espèces sont utilisées. Le *Millet commun* (*Panicum miliaceum*), originaire d'Égypte et d'Arabie, est à grappes lâches et retombantes; ses grains blancs, rouges ou noirs, assez gros, ont alimenté les peuplades préhistoriques; en Crimée, les Tartares les emploient encore pour fabriquer leur pain. On le cultive en France, en Hongrie, en Allemagne, en Russie, aux Indes (blé du Dekkan), au Sénégal. Sa farine, dont la composition chimique se rapproche de celle du maïs, entre dans l'alimentation des peuples méridionaux.

Le *Millet d'Italie* (*Setaria italica*) est originaire de Chine. Ses épillets se groupent en un épi compact; ses minuscules graines jaunes sont le millet des oiseaux. On le cultive dans les mêmes régions que le précédent, mais il s'étend plus loin en Asie et en Afrique. En France, ce Millet se cultive surtout dans le Midi.


Le *Pennisete typhoïde* ou *Millet à chandelle*, Petit mil, présente des épis serrés, de couleurs variées. On ne le cultive pas en Europe, mais il est très répandu aux Antilles, en Asie, et surtout en Afrique, où il forme la base de l'alimentation des nègres, sous forme de bouillies d'un goût délicat, de gâteaux et de couscous.

Dans les pays chauds, où pullulent les insectes, les graines des céréales sont conservées parfois dans des greniers spéciaux, ou placées dans des sortes de bourriches en paille fortement serrées et affectant la forme de longs cigares.

**Riz.** — Le Riz, « ce Blé des races jaunes », est, par excellence, la céréale des pays tropicaux; sa graine est beaucoup moins nourrissante que le blé; elle est très riche en amidon (75 à 80 pour 100), mais pauvre en gluten (7 pour 100).

Le Riz a besoin de terres riches, inondées pendant une partie de





Cl. Waite.

DISPOSITION D'UNE RIZIERE. AU MEXIQUE.









Un moulin à eau pour piler le riz, à Cao-Binh (Tonkin).

son développement; les régions deltaïques, arrosées par des crues régulières, sont celles qui lui conviennent le mieux. On cultive de nombreuses variétés de Riz : barbus ou sans arêtes, *hâtives* et pouvant donner deux récoltes la même année, si le climat s'y prête, ou *tardives* et ne donnant jamais qu'une seule récolte.

Les grandes régions de Riz sont l'Inde et toute l'Asie méridionale, l'Extrême-Orient, la Malaisie. Des rizières importantes se rencontrent encore en Afrique, dans les vallées du Nil et du Niger, à Madagascar; en Amérique, dans le sud des États-Unis, au Mexique; en Europe, enfin, dans le Portugal, l'Italie (vallée du Pô) et l'Espagne. Depuis quelques années, en Camargue, sont des rizières prospères qui paraissent appelées à prendre de l'extension.

Les procédés de culture, de récolte et de battage du Riz sont fort variés, depuis les méthodes les plus primitives, implantées en Extrême-Orient et au Soudan, jusqu'à l'emploi du machinisme agricole le plus perfectionné en Louisiane et au Texas.

Les rizières peuvent être irriguées naturellement par les pluies ou des crues normales, comme en Cochinchine ou au Siam; elles sont alors en terrain plat; ou bien, comme en Chine, à Java, à Madagascar, l'irrigation est artificielle, et on établit des rizières en gradins. L'eau y est amenée, et souvent de fort loin, par des pompes, des norias, des moulins, des machines hydrauliques de toutes constructions, même les plus imprévues et les plus baroques. Conduite au point le plus haut, l'eau arrose successivement tous les étages de la rizière; des petits talus en terre, qu'il faut réparer chaque année, la maintiennent et servent de chaussée.

Les travaux commencent avec la pluie. L'eau est répandue jusqu'à 10 centimètres d'épaisseur; le sol est piétiné par les animaux ou par l'homme, labouré deux fois à la charrue, puis hersé pour égaliser le fond. Le cultivateur monte ordinairement sur la herse pour la faire entrer davantage dans le limon. Le sol ainsi préparé est apte à recevoir les jeunes plants de Riz, semés d'abord en pépinières dans un autre endroit. Ces jeunes plants (*mâs*), par touffes de douze, sont repiqués en lignes à 30 centimètres de distance les uns

des autres. Il n'y a plus ensuite qu'à surveiller la rizière, réparer les talus et maintenir le niveau de l'eau à 30 centimètres au maximum. Quand l'épi est formé, on assèche la rizière et il mûrit sans eau.

La moisson se fait à la faucille et les gerbes sont rassemblées en meules sur un terre-plein ou sous un hangar. L'égrenage se fait à la main, au pied ou à la batteuse. Le riz est décortiqué dans un mortier de bois avec un grand pilon ou à l'aide de machines primitives à moteur humain; dans les grands centres, comme à Saïgon, existent des moulins perfectionnés. Le riz, décortiqué, ou *riz cargo*, passe ensuite dans une machine qui, à l'aide de brosses, lui le donne poli : c'est le *riz blanc*, que nous recevons en Europe. Les usages secondaires du riz sont l'extraction de l'amidon et la préparation de boissons enivrantes, comme le *saké* des Japonais.

**Sorgho.** — Le Sorgho est une céréale des pays tropicaux; il en existe plusieurs types; certains peuvent vivre sur le pourtour méditerranéen, où on les utilise comme fourrage. Le Sorgho est le *doura* des Arabes, le *gaolian* des Chinois, le *blé* de Cafrerie et de Guinée, *gros mil*, etc. Sa graine joue un grand rôle alimentaire en ces pays, ainsi que dans certaines parties de l'Inde.

Les graines de plusieurs autres Graminées sont encore utilisées pour l'alimentation. Tels sont : l'*Élusine*, cultivée dans l'Inde, au Japon, en Afrique; le *Paspale*, dans l'Inde et en Guinée (fonio), le *Tef* d'Abyssinie (*Eragrostis*) [p. 131 et 133].

**Sarrasin.** — Le Sarrasin ou *Blé noir* n'est pas une Graminée; on le range cependant parmi les Céréales, en raison de ses usages et de la composition de son grain. C'est une ressource précieuse pour les pays où le Blé ne peut croître. Originaire de la Mandchourie, puis introduit en Chine et en Russie, le Sarrasin est cultivé en France depuis le XV<sup>e</sup> siècle. Il aime les climats tempérés, assez humides, jusqu'à 1 000 mètres d'altitude; les sols granitiques et sablonneux lui conviennent, surtout la Bretagne, le Limousin, le Morvan. On utilise sa farine en bouillies ou en galettes cuites à la poêle.



Le vannage du riz, en Espagne.



Une marchande de riz, à Hanoï.





Le liage des Romaines.



Cloches pour les salades.

## LES LÉGUMES

**La culture maraîchère.** — Les légumes sont des plantes alimentaires dont la culture est fort ancienne; elle n'a pu prendre naissance qu'au sein d'une civilisation déjà avancée. La Fève, la Lentille, le Pois, le Chou, le Navet, la Laitue, l'Ail, l'Oignon sont cultivés de toute antiquité en Égypte, en Grèce, en Italie et dans l'Europe occidentale. Les découvertes géographiques, le développement des relations entre les peuples ont successivement introduit en nos pays d'autres légumes, comme la Pomme de terre, la Tomate, etc.; enfin les progrès de la culture maraîchère ont amené la création de nombreuses races, relativement récentes, comme le Chou de Bruxelles, le Chou-fleur, etc. Un jardin potager renferme, de nos jours, nombre de légumes qui étaient inconnus au moyen âge; mais, en revanche, certains autres qui y figuraient à la place d'honneur sont fort délaissés, ou même disparus. Qui cultive encore le Laiteron, le Chervis, le Maceron?

Partout où la place n'est pas mesurée, le jardin potager est le complément obligé de la demeure. On le retrouve sous toutes les latitudes; c'est une joie pour nos coloniaux de cultiver autour de leur habitation quelques-unes des plantes potagères de la mère patrie, et, même dans l'oasis, croissent des légumes à l'ombre des Dattiers. La culture maraîchère, c'est-à-dire celle qui s'applique à produire des légumes pour la vente, a pris une énorme extension aux environs des grandes villes. A Paris, l'industrie de la culture maraîchère est aussi ancienne que la ville même. Établis primitivement dans les marais qui entouraient la ville naissante, puis, de siècle en siècle, chassés de plus en plus loin par l'élévation du prix des terrains, les maraîchers occupent aujourd'hui une grande partie de la banlieue parisienne.

La qualité du sol dans cette culture intensive, où pas un pouce

de terrain n'est perdu, a peu d'importance, car il se borne à supporter les couches de fumier et de terreau que le maraîcher renouvelle d'un bout de l'année à l'autre. Avec le fumier, l'eau est l'élément le plus indispensable de la culture maraîchère. Un manège, mû par un cheval et actionnant une pompe, est le dispositif le plus employé pour retirer l'eau du puits; quelques installations utilisent un moteur à pétrole. L'eau coule ensuite par des tuyaux dans des bassins espacés où elle séjourne et prend la température de l'air; on y remplit les arrosoirs, on y lave les légumes.

L'irrigation des cultures maraîchères par l'eau d'égout est pratiquée à Gennevilliers, Achères, etc.; en ouvrant une vanne, l'eau jaillit, coule dans des rigoles, sert d'engrais et arrose. Dans ces champs d'épandage, on récolte surtout le Chou et l'Artichaut.

La production des légumes, quels qu'ils soient, est à peu près ininterrompue d'un bout à l'autre de l'année. A l'aide de cloches, de châssis vitrés recouvrant les couches, le maraîcher parisien force Laitues, Carottes, Radis, Navets et les produit avant leur époque naturelle ou, au contraire, longtemps après, par des semis tardifs. La rapidité des moyens de transport permet aux produits des cultures très éloignées d'aborder avantageusement les marchés parisiens. L'Algérie, la Provence, le Roussillon, la vallée de la Garonne, le littoral breton expédient les primeurs de toutes sortes.

Parmi nos maraîchers français, une mention spéciale doit être faite des *hortillons* d'Amiens, dont la réputation date du XV<sup>e</sup> siècle; ils cultivent les terrains marécageux des bords de la Somme et apportent leurs produits en ville dans de grandes barques en forme de pirogues. C'est dans une charrette que le maraîcher parisien conduit ses légumes aux Halles; il y arrive vers minuit; les marchandises sont déchargées par les « forçats » et la vente commence au « carreau » à quatre heures du matin. C'est là que viennent s'approvisionner les fruitiers, les restaurateurs, les marchandes au panier et les marchands des quatre-saisons qui vont rouler leurs petites voitures dans tous les quartiers de la ville immense où se fondra rapidement le stock formidable d'aliments végétaux amené chaque nuit.

**Légumes cultivés pour leurs tiges, leurs bourgeons ou leurs feuilles.** — Le Chou potager, très estimé par les Anciens, qui en faisaient une panacée, tenait une grande place dans l'alimentation des Celtes et des Germains; il est encore l'élément le plus important de la culture maraîchère en Europe; il est rafraîchissant et sain.

Dans le pot-au-feu on utilise surtout les choux cabus ou pommés, chez lesquels le bourgeon terminal est devenu énorme (*cœur de bœuf*, *York*, *quintal* ou d'Alsace, *choux de Milan* à feuilles cloquées, etc.); les feuilles du chou rouge se mangent crues, en salade. On mange aussi les feuilles de certaines variétés de choux-verts, ne pommant jamais, comme le chou cavalier et le chou branchu du Poitou. Dans le chou de Bruxelles, les bourgeons axillaires sont développés en « petites pommes »; chez le chou-rave, c'est un renflement charnu et moelleux de la tige qui est comestible. Le chou-fleur est une variété curieuse dont l'inflorescence, blanche et volumineuse, à gros pédoncules charnus, se mange avant l'épanouissement;



Épandage des eaux d'égout, à Gennevilliers.





Cuvées pour la fermentation de la choucroute.

venu d'Orient et introduit en Italie vers le XVI<sup>e</sup> siècle, il a pris de nos jours, dans toute l'Europe, une importance considérable; le *Brocolis* ou Chou-fleur d'hiver est bisannuel; son port est plus élevé, ses feuilles plus étroites. Les environs de Copenhague sont très renommés pour la production des graines sélectionnées de Chou-fleur.

La *choucroute*, mets de prédilection des races germaniques, résulte d'une fermentation du chou, principalement du chou quintal, dont certaines têtes peuvent peser jusqu'à 20 kilogrammes. Les choux, débarrassés des feuilles vertes ou fanées, blanchissent quelques jours sous un hangar, au bout desquels on enlève leur trognon. On porte au hachoir, qui coupe les choux en lanières. Celles-ci sont empilées dans une futaille défoncée par un bout; les couches de 15 à 20 centimètres d'épaisseur sont séparées par du sel. Quand le tonneau est plein, on recouvre d'un linge, puis d'un fond mobile qu'on charge de pavés. Bientôt s'établit une fermentation acide; le liquide des choux pressés est évacué par le bas.

A côté du Chou, se rangent le *Crambe maritime* ou Chou marin, utilisé surtout en Angleterre, et le fameux *Pé-tsaï* ou Chou de Chine, qu'on cultive avec succès en France.

L'*Oseille* est un légume rafraîchissant dont les feuilles cuites et hachées se mangent en garniture; il renferme du bioxalate de potasse en quantité notable, ainsi d'ailleurs que l'*Épinard* et la *Patience* ou Oseille-épinard, et ne convient pas aux gouteux. La *Poirée* ou Bette a les mêmes usages et n'offre pas les mêmes inconvénients; une variété, la *Poirée à carde*, possède des nervures principales très développées qu'on mange comme le cardon; la *Tétragone* ou Épinard néo-zélandais est un légume à saveur légèrement acide, qui réussit fort bien dans nos régions. L'*Ansérine amarante* (*Chenopodium amaranticolor*) est cultivée pour ses jeunes feuilles, revêtues d'une pulvérulence pourpre, qui se mangent comme épinards.

Le *Poireau* fait partie des légumes à pot-au-feu; il entre dans la confection de sauces et de potages. La *Rhubarbe* est d'une culture moins générale; cependant elle a une certaine importance aux environs de Paris et surtout en Angleterre pour les pétioles de ses larges feuilles, dont on fait des tartes et des confitures.

Le *Céleri* et le *Céleri-rave* sont deux variétés de notre Ache indigène, dont l'une a des feuilles très développées et l'autre la racine;

on les mange en salade ou cuits au jus. C'est dans la Californie du Sud que l'on trouve les plus grands champs de Céleri; la récolte s'en fait pendant l'hiver, très doux en cette région.

Le groupe des *salades* comprend des herbes à feuilles tendres qui peuvent être utilisées cuites, comme les légumes précédents, mais qui sont, le plus souvent, assaisonnées et mangées crues; beaucoup de nos plantes indigènes fournissent avant la floraison des salades agréables: Cresson, Cardamine, Laitue

vivace, Raiponce, Bourrache, etc.; certaines, comme le Pissenlit et la Mâche, ont été très améliorées par la culture.

La *Laitue cultivée* est connue fort anciennement dans l'Inde, en Égypte; elle était hautement appréciée des Grecs et des Romains; c'est une plante maraîchère de première importance dont on connaît plus de cent variétés qu'on peut répartir en trois groupes: les Laitues *pommées*, à feuilles arrondies et molles; les *romaines* ou chicons, à feuilles plus allongées, à nervures droites et fermes; les *batavia*, pommées et à larges feuilles. En liant les Laitues, on fait blanchir les feuilles centrales qui deviennent plus tendres.

Notre *Chicorée sauvage* est une plante vivace extrêmement amère, mais qui s'adoucit beaucoup par la culture et l'étiollement; la variété à grosse racine de Bruxelles, étiolée et forcée en cave par les maraîchers belges ou parisiens, est la *barbe-de-capucin*. On sème au printemps les graines de la variété à forcer; à la fin de l'automne, on arrache à la fourche les jeunes chicorées; on sectionne les feuilles à 2 centimètres au-dessus du collet, puis on entasse les racines sous un hangar en les recouvrant pour empêcher la dessiccation, enfin on les met en jauge. Au fur et à mesure des besoins, les Chicorées sont déplantées, nettoyées, débarrassées des feuilles, sauf le bourgeon terminal, et mises en grosses bottes, qui sont portées au souterrain et posées simplement sur une couche de fumier dégageant une température de 18 à 22°. Quelques arrosages et, au bout de deux à trois semaines, la barbe-de-capucin est assez développée pour la vente. Lorsqu'elle est pommée, on la vend à Paris sous le nom impropre d'*endive* (Witloof, en Belgique). La vraie Chicorée endive est une plante annuelle, originaire d'Orient; elle a fourni deux races intéressantes: la *Scarole* ou Escarole, à feuilles amples, presque entières, et la *Chicorée frisée*, à feuilles très découpées.

Le *Cresson de fontaine*, la « santé du corps » des marchands



Plantation des bottes de Chicorée.



Schuellage ou tassement du Cresson.



La récolte des Asperges, à Argenteuil.





Mise en serre des Cardons.

au panier, jouit de propriétés stimulantes, diurétiques et antiscorbutiques. Il est cultivé aux environs des grandes villes, dans des cressonnières artificielles; en France, cette culture date seulement de 1812. Une cressonnière se compose de fosses de 2 à 3 mètres de large et 0<sup>m</sup>,50 de profondeur; le fond doit présenter une légère pente pour que l'eau s'y renouvelle facilement. On sème au printemps ou on multiplie en août au moyen de boutures plantées par petites pincées

dans un sol fumé copieusement. Quand les semis sont levés ou les boutures reprises, on met l'eau dans les cressonnières, en suivant le développement du plant et sans le submerger. La récolte se fait en suivant la direction du courant; l'ouvrier se met à genoux sur une planche formant pont, coupe le cresson tige par tige, sans tirer, et le met en bottes, dont il peut faire jusqu'à cent vingt à l'heure, en coupe de printemps. Après la coupe, chaque fosse subit le roulage qui refoule dans l'eau les tiges du cresson, puis un fumage, et enfin le *schuellage*, qui consiste à frapper la plante avec un « schuel », grande planche fixée à un long manche. Enghien, Luzarches, Gonesse, Provins, alimentent Paris en Cresson.

Le *Cresson alénois* (*Lepidium sativum*) ou Cressonnette, dont la croissance est très rapide, est utilisé plutôt comme condiment. Une autre salade donnant lieu à une culture assez importante est le *Pourpier*.

L'*Asperge* est un délicieux légume cultivé très anciennement; il est apéritif et diurétique. Les Romains en faisaient grand cas et estimaient surtout celles de Ravenne. Dès le XVIII<sup>e</sup> siècle, la culture de l'*Asperge* avait acquis une certaine importance dans les environs d'Argenteuil; elle s'y faisait alors en plein champ; depuis 1818, elle est associée à celle de la Vigne; les Asperges de Besançon, Vendôme, Gravelines, Lauris sont aussi très estimées. Aux États-Unis, cette culture a pris une grande extension dans le New-Jersey, le Colorado et la vallée du Mississippi. Les *griffes*, c'est-à-dire le rhizome et les racines venant des semis, sont plantées, dans le courant d'avril, en fosses isolées ou en lignes, dont le fond est garni de fumier. On recouvre ensuite de terre formant monticule. Chaque année, on bine en mars, on coupe les tiges en octobre et on recharge de quelques centimètres de fumier et de bonne terre. La récolte commence seulement la quatrième année; la période de production dure quinze ans et plus.

On force les asperges, de manière à en avoir en toutes saisons. Pour obtenir les asperges blanches, on force sur place dans les premiers jours de novembre, avec du fumier neuf autour des planches d'asperge et sur elles. On recouvre ensuite d'un coffre. On n'aère jamais et on ajoute de temps à autre du fumier neuf. Le forçage en vue de l'obtention d'asperges vertes se fait dans de



Cl. F. Faideau.

La cueillette des Asperges forcées.

grandes serres, principalement à Saint-Ouen, près de Paris. On y plante des griffes de trois à quatre ans, qu'on arrache des champs. La terre est chauffée en dessous à l'aide de thermosiphons jusqu'à une température qui, au début du forçage, peut atteindre 70°. Quand les asperges commencent à pousser, on aère pendant le jour, si le temps le permet. Au bout de quinze jours, une griffe commence à produire; elle donne pendant trois mois environ; elle est ensuite épuisée et bonne à jeter.

L'*Artichaut* et le *Cardon* sont deux légumes estimés. Cultivé d'abord en Italie, l'*Artichaut* ne passa en France qu'au début du XVI<sup>e</sup> siècle. Il en existe de nombreuses races : camus de Bretagne, vert de Laon, etc. On force l'*Artichaut* sur place, comme l'*Asperge* blanche. Le *Cardon* est un légume de luxe dont on mange les grosses nervures des feuilles et les racines. En septembre, on empaille les pieds bien développés pour les faire blanchir, ce qui exige trois semaines. Avant les fortes gelées, on arrache les pieds restants et l'étiolage se fait, durant tout l'hiver, sous serre couverte.

Les légumes herbacés consommés dans les diverses régions du globe sont innombrables. Citons les bourgeons de certains Bambous (plante qui joue un rôle capital en Chine) et de diverses Fougères qui sont en grand honneur au Japon, les jeunes tiges de Maïs sucré qui, aux États-Unis, se mangent au sel et au vinaigre. Le *chou caraïbe*, utilisé aux Antilles, se retire du *Xanthosoma à feuilles en flèche* et de diverses autres Aroïdées. Le bourgeon terminal de plusieurs Palmiers : *Arec oléracé*, *Oreodoxa oléracé*, *Cocotier*, *Sagoutier*, etc., est le *chou-palmiste*.

### Légumes cultivés pour leurs parties souterraines.

— La *Pomme de terre* est plus qu'une plante maraîchère : c'est une plante de grande culture, à la fois alimentaire, fourragère et industrielle. On en connaît aujourd'hui plus de mille variétés; elle figure sur toutes les tables; la marchande de pommes de terre frites est, dans les grandes villes, un des types populaires de la rue.

La *Pomme de terre* est un aliment très sain, riche en amidon (22 pour 100) avec seulement 2 pour 100 de matières azotées.

Les maraîchers de Paris ont longtemps cultivé la *Pomme de terre* en primeurs, mais ils ont dû y renoncer, les *Pommes de terre* nouvelles d'Algérie arrivant sur nos marchés à prix réduit, pendant l'hiver et le printemps. Un procédé, très curieux, permettant d'obtenir en toute saison des *Pommes de terre* nouvelles, est le suivant : On pose des tubercules sur une couche de terreau humide dans une cave obscure, à la température à peu près constante d'environ 15°. Au bout de quelque temps, on coupe les germes formés à 2 ou 3 centimètres au-dessus des tuber-



Marchande de Pommes de terre frites.





Petites pommes de terre développées autour des tubercules mères.

cules ; il se développe de petites pommes de terre dont la récolte totale représente environ la moitié du poids des tubercules mères.

La Pomme de terre est sujette à de nombreuses maladies, dont la plus redoutable, le mildiou, est due à un champignon, le *Phytophthora infestans* (p. 116).

L'Allemagne tient le premier rang pour la culture de ce tubercule ; on y emploie des procédés perfectionnés. La France expédie en Angleterre une grande partie de l'importante production bretonne.

Les tubercules du *Topinambour* (*Helianthus tuberosus*), malgré leur saveur un peu forte, sont utilisés frits ou dans les ragoûts ; l'*Hélianti* (*H. decapetalus*), acclimaté en France, est une sorte de Topinambour à saveur délicate ; sa vente est courante à Paris. Les racines sucrées de la *Betterave potagère* sont cuites au four et coupées en tranches dans les salades d'hiver.

Le *Navel* a tenu jadis dans l'alimentation une place considérable ; c'est un légume à pot-au-feu et à ragoûts ; on nomme *raves* les navets à racine aplatie et circulaire. La *Carotte* est une plante indigène transformée par la culture ; on utilise surtout pour l'alimentation les variétés à racines rouges. La racine du *Panais*, à chair blanche et sucrée, mélange souvent dans le pot-au-feu son arôme à ceux de la carotte et du navet.

Le *Radis* est cultivé depuis la plus haute antiquité ; sa racine est tendre et savoureuse ; on rapporte ses innombrables variétés à deux groupes : les radis de petite race, ordinairement rouges, et les radis de grosse race, à saveur plus piquante et qui sont surtout noirs, gris ou violets. Les *Daïkons* sont d'énormes radis blancs japonais, pesant jusqu'à 30 livres ; on les mange crus ou cuits. Le *Salsifis*, la *Scorsonère* ou *Salsifis noir*, le *Scolyme* d'Espagne, sont, par leurs racines, des légumes très nourrissants ; leur goût est délicat et ils s'apprennent de bien des façons.

Les rhizomes en chapelet du *Stachys du Japon* ou *Crosnes* (fig. 269), les racines du *Cerfeuil bulbeux* sont utilisés aussi comme légumes, de même que quelques plantes exotiques : racines de la

*Poire de terre* ou *Polymnia edulis* d'Amérique, tubercules de la *Capucine tubéreuse*, de l'*Oca* (*Oxalis*), de l'*Ulluke* de Colombie.

La *Patate* (*Ipomea Batatas*), qu'on cultive parfois en France sous châssis, est une des plantes importantes des pays chauds ; ses racines renflées, à chair tendre et sucrée, un peu aqueuse, se mangent comme la pomme de terre. Il en est de même des *Ignames* (*Dioscorea*) et des rhizomes de la *Colocase comestible* ou taro, ainsi que de divers *Canna* et *Maranta*.

**Légumes cultivés pour leurs graines.** — A la famille des Légumineuses se rapportent plusieurs plantes : Pois, Fèves, Lentilles, etc., cultivées dès la plus haute antiquité pour leurs graines farineuses, qui sont des aliments de premier ordre. Riches en sels minéraux (2 à 3 pour 100) et en hydrates de carbone (55 à 60 pour 100), elles contiennent, sous forme de gluten pulvérulent ou légumine, plus de matière azotée que la viande (jusqu'à 26 pour 100 dans la lentille). Notons cependant que cette matière azotée n'est pas entièrement utilisable par l'organisme.

On mange crues les graines de la *Fève*, avec un peu de sel, ou cuites, en purées, en potages ; on estime surtout deux variétés : la *Fève des marais*, à grosses graines, et la *Féverole*, à petites graines. On cultive la *Lentille grosse blonde*, la *Lentille du Puy*, de teinte verte, avec points noirs, et le *lentillon*, ou *Lentille rouge* d'Égypte.

Le *Pois* est une plante maraîchère de première importance ; les petits pois ou pois *verts* sont tendres, de saveur agréable, sucrée, et de digestion facile ; les pois secs sont plus lourds ; on les consomme surtout après décortication ; ce sont alors les pois *cassés*, utilisés pour la confection de purées et de potages. On connaît des races naines et à ramer, des variétés à écosser, dont on ne mange que les graines et d'autres, dites *mange-tout*, à cosse tendre. Un insecte, la bruche, pond ses œufs dans les jeunes gousses, et les larves ou *vers des pois* dévorent les graines. Le *Haricot* offre des variétés naines ou grimpantes, à ramer, des races à écosser et d'autres

Fig. 269.  
Stachys du Japon.Fig. 270. — Quinoa.  
a, Fleur.Fig. 271. — Pastèque.  
a, Coupe.

Triage des Ignames, au Pays de Kong (Afrique occidentale).





Cheminée d'aération d'une champignonnière.

Pieds-blens (*Tricholome nu*) cultivés par Costantin et Matruchot.

Cueillette des Champignons de couche.

mange-tout. La gousse, cueillie longtemps avant sa maturité, ou *haricot vert*, est un légume herbacé, sain et agréable.

Parmi les autres graines alimentaires des Légumineuses, citons le *Pois chiche*, du midi de l'Europe, et la *Gesse cultivée* ou *Lentille d'Espagne*. Rappelons l'importance des graines du *Soja* dans l'alimentation des Chinois et des Japonais. Dans l'Amérique du Sud, on utilise sous le nom de *petit riz* les graines alimentaires du *Chénopode quinoa* (fig. 270).

**Fruits légumiers.** — La famille des Cucurbitacées fournit tous les fruits légumiers, sauf la Tomate et l'Aubergine, qui sont produites par des Solanacées.

La *Tomate* n'est cultivée en France que depuis le début du XVIII<sup>e</sup> siècle ; elle compte cependant un grand nombre de variétés. C'est un joli fruit, de saveur acide, dont le Midi fait une énorme consommation, cru en salade, ou cuit en sauce, farci, en conserve ou en confiture. L'Algérie nous en approvisionne pendant tout l'hiver, puis au début de l'été. L'*Aubergine* est cultivée en Europe depuis le XVII<sup>e</sup> siècle ; son fruit se mange cuit et fortement assaisonné, car il est fade.

Les *Melons*, forcés ou de plein champ, font l'objet d'un commerce considérable. Cavaillon nous expédie ces fruits dès juillet. On distingue les Melons communs ou *brodés*, à surface couverte d'un réseau saillant ; les *cantaloups*, verruqueux et à côtes ; les melons *lisses*, ovoïdes, peu odorants, mais à chair très fondante. Les *Pastèques* (fig. 271) ou Melons d'eau, peu cultivés en France, sauf dans le Midi, sont abondants et très appréciés dans

tous les pays chauds. *Potirons*, *Citrouilles* et *Courges* sont des fruits volumineux, se conservant longtemps pendant l'hiver, et pouvant se couper par tranches, au fur et à mesure des besoins. Des potirons et des citrouilles, on fait des potages. La *Courge musquée*, la *Courge d'Italie* et plusieurs autres Cucurbitacées, comme la *Chayotte* du Mexique, s'appellent comme le Cardon.

Le *Concombre* est une plante de culture très ancienne, dont le fruit mûr est très apprécié dans le midi de la France, en Angleterre et en Russie ; on le mange farci ou cru, salé ou en salade. Les fruits verts du *Bananier du paradis* sont, dans les pays chauds, consommés cuits comme légumes et fournissent pour potages une excellente farine, dont la composition se rapproche de celle de la pomme de terre.

**Champignons.** — Les Champignons sauvages se vendent dans les marchés ; beaucoup d'entre eux ont une saveur exquise. Les bons champignons constituent un aliment sain ; malheureusement, à côté des espèces comestibles, il en croît d'autres fort vénéneuses qui provoquent chaque année des accidents.

La culture des Champignons, qui amènerait une sécurité absolue, est encore dans l'enfance. On sait obtenir plusieurs espèces, notamment le *Tricholome nu* ou *Pied-bleu*, mais une seule espèce, la *Psalliote champêtre*, qui est le Champignon de couche, est cultivée en grand. On le cultivait autrefois en plein air ; depuis la fin du XVIII<sup>e</sup> siècle, sa culture a lieu en cave. Aux environs de Paris, il existe trois cents champignonnières établies dans les anciennes carrières de calcaire grossier et dont la présence s'annonce par des tours carrées en bois, qui sont des cheminées d'aération et souvent des orifices pour l'entrée et la sortie des matériaux et des ouvriers. Aux environs de Berlin, on cultive dans de grandes fosses qu'on recouvre de planches ; à New-York, dans des bâtiments spéciaux, dits « maisons à champignons ». Cette culture exige de l'eau, une température de 16 à 18° fournie par la fermentation du fumier de cheval. Ce fumier est disposé en longues bandes ou meules, hautes de 40 centimètres. On « enseme » ou « larde » avec des plaquettes de fumier déjà envahi par du blanc de champignon. On *gopte* ensuite, opération qui consiste à recouvrir les

meules ensemençées d'une mince couche de terre calcaire. On arrose souvent ; deux mois après l'ensemencement apparaissent les premiers champignons ; la production dure parfois plusieurs mois.

La culture des champignons comestibles est pratiquée au Japon suivant une méthode tout autre : c'est sur des morceaux de bois de divers arbres : le *Nara* ou Chêne glandulifère, le *Shii* ou Chêne cupside, le *Kounougi* ou Chêne serrule, le *Kuri* ou Châtaignier, le *Bana* ou Hêtre sylvatique, que se développent le mycélium, puis les fructifications du *Shii-také* (ce qui veut dire Champignon de l'arbre *Shii*), qui est le *Cortinellus Shii-také*. Il faut environ trois ans de séjour



D'après un dessin japonais.

Troncs d'arbres portant le mycélium du *Cortinellus*.



Japonaises transportant les bois producteurs de *Cortinellus*.Chevalet permettant la fructification du *Cortinellus*.

sur des *neseba* (nésé, coucher; *ba*, place) pour que le Champignon puisse effectuer son évolution. Au bout de ce temps, dans la dernière quinzaine, quand les fructifications vont être à point, on les transporte après les avoir imbibées d'eau dans des réservoirs où on les laisse séjourner un nombre déterminé d'heures; parfois on les bat et on transporte les morceaux de bois au « *tatekomi* » (*taté*, mettre droit; *komi*, arrangement), où sont des chevalets qui permettront la maturation des fructifications. Les Champignons sont consommés frais, et ils portent alors le nom de *Nama-ko*, ou des-séchés, et on les appelle alors *Hanagata*. Le Japon exporte en Extrême-Orient, surtout en Chine, une quantité considérable de ces Champignons secs.

**Légumes condiments.** — Certains légumes ne sont cultivés que pour relever le goût des préparations culinaires : ce sont les condiments, dont la plupart sont originaires des régions chaudes du globe.

L'Oignon a joué un rôle considérable dans l'alimentation des peuples de l'antiquité et notamment des Égyptiens. On consomme encore comme légumes proprement dits certains gros oignons à saveur douce; les autres races sont des condiments figurant dans toutes les sauces. L'oignon est apéritif, diurétique, riche en glucose et en une essence sulfurée qui irrite la conjonctive; on le cultive en grand aux environs de Roscoff, d'où il s'exporte en Angleterre. L'Ail, plus caustique et de saveur plus forte que l'oignon, a ses fervents et ses détracteurs; il en est fait grand usage, ainsi que de l'Échalote, de la Ciboule et de la Ciboulette. Cette dernière, sous le nom d'appétits, parfume agréablement la salade et triomphe dans les omelettes. Nombre de plantes aromatiques sont condimentaires : Persil, Cerfeuil, Thym, Laurier, Sarriette, Fenouil.

Le Piment (*Capsicum annuel*) est le fruit d'une Solanacée; vert d'abord, il est, à la maturité, d'un rouge éclatant. Les piments doux sont mangés en salade; les piments forts ou enragés sont employés à petite dose comme condiment. Les Cornichons sont les jeunes fruits verts du Concombre cultivé; confits dans le vinaigre, ils accompagnent agréablement les viandes froides.

La Moutarde fait l'objet d'importantes cultures, notamment aux environs de Dijon et de Bordeaux, pour ses graines condimentaires qu'on broie dans du vinaigre ou dans du verjus. Le Raifort possède une grosse racine à saveur forte, rappelant celle de la moutarde; en Alsace et aussi en Allemagne, où sa culture est très développée, elle figure sur les tables presque à chaque repas comme hors-d'œuvre ou comme condiment, soit après cuisson, soit, le plus souvent, crue et rapée.

Les Olives vertes et les Câpres, bourgeons floraux du Câprier, après un séjour dans le vinaigre, servent, les unes de hors-d'œuvre et les autres de condiments. Le Safran est l'accompagnement obligé de la bouillabaisse; il colore et relève cer-



Expédition des Oignons bretons en Angleterre.

tains mets. Rappelons le rôle condimentaire du jus de citron, et n'oublions pas la Truffe, condiment de luxe dont la France produit annuellement 500 000 kilogrammes.

La graine du Soja, outre son rôle comme légume, sert au Japon à préparer un condiment, le *sho-you*, nécessaire pour masquer la fadeur de la cuisine japonaise. Dans la seule ville de Nangasaki, dix usines produisent ensemble près de 15 000 tonnes de cette sauce, qui est un liquide brun, d'odeur et de saveur spéciales, obtenu par la fermentation de l'orge et de la graine de Soja, en présence d'un grand excès de sel marin et sous l'action de divers Champignons : *Aspergillus* du riz et *Levures*. Cette fermentation, très lente, dure environ deux ans, puis la pâte est mise sous presse; le jus qui s'écoule est le *sho-you*.

**Conserves de légumes.** — Cette industrie, très importante, comprend la préparation de légumes desséchés et de con-

serves proprement dites; le premier mode s'applique à un petit nombre de plantes qui sont coupées en tranches, desséchées et racornies, mais qui reprennent à peu près leurs propriétés alimentaires au contact de l'eau bouillante; on en fait des potages. La conservation en récipients clos, après chauffage, est le procédé général. On prépare ainsi les petits pois, les flageolets, les asperges, les fonds d'artichaut, les champignons, etc.

Signalons aussi l'industrie des conserves de condiments macérés dans le vinaigre, et surtout celle des achards ou *pickles*, si développée en Angleterre; ce sont des mélanges de légumes additionnés de piment.



Nettoyage et mise en flacons des Truffes.



## LES ÉPICES ET AROMATES

Nous avons vu plus haut combien ces plantes ont eu de l'importance au point de vue commercial pendant tout le moyen âge, et que c'étaient elles qui avaient fait découvrir le Nouveau Monde.

Les épices se vendaient d'abord chez les apothicaires à un prix élevé. C'est au XIV<sup>e</sup> siècle que s'établirent les boutiques d'épiciers à Paris, et le prix de ces denrées devint un peu moins élevé. Les



Branche de Giroflier.



Vanille en fruits.



Culture du Poivrier, à Java.

principales épices étaient le Poivrier, le Cannelier et le Muscadier. Ces plantes doivent leurs propriétés stimulantes à des huiles essentielles ou grasses; à des alcaloïdes, à des résines à saveur brûlante, etc. Ces principes sont localisés dans divers organes: 1<sup>o</sup> les boutons floraux; 2<sup>o</sup> les fruits et les graines; 3<sup>o</sup> les écorces; 4<sup>o</sup> les rhizomes.

**Épices provenant de boutons floraux.** — Le Giroflier vient des Moluques ou îles à épices. C'est d'Amboine que Poivre le rapporta à la Réunion en 1770, malgré les efforts des Hollandais, qui voulaient garder le monopole de cette culture. Dans une deuxième expédition, Poivre fut assez heureux pour découvrir de nouveaux pieds de cette plante précieuse à Guéby, port inconnu des Hollandais. En 1772, il donnait à un créole de la Réunion cinq pieds de Giroflier: quatre périrent et c'est le cinquième qui devint la souche de tous les Girofliers qui se sont propagés dans les régions chaudes du globe. C'est un arbre dont les fleurs ont quatre lobes calicinaux épais, persistants, rouges. Les clous de girofle sont les fleurs encore en bouton qui sont cueillies au moment où le calice prend sa coloration rosée. On les emploie comme condiment et leur goût très fort et très caractérisé est dû à une huile essentielle, l'essence de girofle, qui est employée dans les préparations microscopiques. Par fraude, on mélange souvent aux clous les griffes de girofle, qui sont les pédicelles floraux, et les mères de girofle ou *anthoffes*, qui sont ses fruits, mais ces parties sont beaucoup moins riches en essence que les boutons ou clous. C'est vers la septième année que le Giroflier est susceptible de donner une récolte; à dix ans il est en plein rapport et peut produire jusqu'à soixante-dix ans. Les clous, après la récolte, sont desséchés au soleil, étendus sur des nattes et rentrés le soir; au bout de cinq jours de ce traitement, la dessiccation est suffisante. Un arbre produit de 5 à 10 kilogrammes.

**Épices provenant de fruits et de graines.** — Les fruits d'une autre Myrtacée, le *Piment officinal* ou *tout-épice*, ou *quatre-épices*, se trouvaient il y a quelques années chez les épiciers en France: ce sont des baies rondes rugueuses, de la grosseur d'un pois; elles renferment l'essence de piment. On les cueille avant la maturité et on les sèche au soleil en six à dix jours; elles sont brun rougeâtre, d'une saveur chaude et poivrée, et le nom de quatre-épices rappelle que leur goût évoque celui de la cannelle, de la girofle, du poivre et de la muscade. Chaque arbre peut fournir 10 à 15 kilogrammes; à partir de sept ans la récolte commence.

Le *Piment* proprement dit ou *Poivre de Cayenne* est un ar-

buste tout à fait différent de l'arbre précédent: c'est une Solanacée du genre *Capsicum*; ses fruits sont des baies légèrement pulpeuses, blanches, jaunes ou rouges, de formes et de dimensions très variables. Dans le *Piment fastigié* elles sont conico-cylindriques et atteignent 2 à 4 centimètres de long, mais cette espèce présente des variétés sphériques plus petites qu'un grain de poivre, ou aussi petites, mais de forme conique; il s'emploie pulvérisé sous le nom de Poivre de Cayenne. Le *Piment enragé*, que l'on dé-

signe ainsi dans nos diverses colonies, est une autre forme (*Piment frutescent*); c'est le *Chillee* (Chili pepper) des colonies anglaises; ses fruits sont coniques. Dans le midi de l'Europe et dans les pays tempérés, c'est le *Piment onnel*, sous la forme de piment doux, qui est ordinairement cultivé.

Le *Poivre* proprement dit est produit par une liane, le *Poivrier noir*, de port tout à fait différent; elle atteint une dizaine de mètres de long avec des tiges souples; les inflorescences sont des épis et les fruits des baies presque sphériques, serrées les unes contre les autres, d'abord vertes, puis rouges, de vingt à quarante par épi. Ce fruit est cueilli un peu avant la maturité et simplement desséché, et il donne ainsi le *poivre noir* du commerce; il renferme 2 à 3 pour 100 d'un alcaloïde, la pipérine, une huile essentielle très odorante et des résines à saveur brûlante. Pour obtenir le *poivre blanc*, on cueille le fruit mûr, puis on le laisse tremper quelque temps dans une eau de chaux ou dans de l'eau de mer, et le péricarpe ainsi gonflé est ensuite enlevé par frottement entre les mains: le produit obtenu n'est que la graine et non plus le fruit. C'est à partir de trois ans, quand la plante vient de bouture, que la récolte commence, et elle peut atteindre de 1 kg. 750 à 3 kilogrammes, de six à quinze ans, pour diminuer à un âge plus avancé, et à partir de trente-cinq ans la plante doit être remplacée, car elle ne produit plus suffisamment. On peut faire, en général, deux récoltes par an.

Le *Poivre long* entre dans l'Inde dans la composition de divers médicaments. On connaît enfin d'autres Poivriers donnant le poivre long de Java (*Poivrier des officines*) et le poivre des Achantis (*Poivrier de Guinée*). Le Poivre de Kissy a été adopté pour la consommation des troupes au Soudan. On désigne souvent encore, sous le nom de Poivrier de Guinée, une Anonacée, le *Xylopia d'Éthiopie*, dont les fruits allongés sont en bouquets de huit à dix baies, avec une série d'étranglements.

Une autre plante à épices utilisée pour ses graines est le *Muscadier*, longtemps cultivé exclusivement aux Moluques, surtout aux îles de Banda. Poivre, avec Provost et d'Etcheverry, l'introduisit à Maurice et à la Réunion. C'est un petit arbre ressemblant à nos Poiriers, à feuilles entières, à fleurs jaunâtres, à fruit constitué par une capsule charnue jaunâtre en forme de prune, qui s'ouvre en deux valves et laisse apercevoir de jolies graines recouvertes d'une arillode charnue se détachant par sa couleur rouge sur la graine brune: cette partie superficielle constitue le *macis* du commerce, utilisé surtout dans la fabrication de liqueurs et médicaments, et comme condiment. En cassant le tégument dur de la



graine, on retire l'amande, qui est la *noix de muscade*, formée surtout par l'albumen ruminé; elle est de saveur âcre, d'odeur aromatique; par pression à chaud, on en extrait les corps gras, surtout la trimyristine, qui entraînent les hydrocarbures de composition complexe formant l'essence, et l'ensemble est le beurre de muscade. La Muscade de calebasse est fournie par le *Monodora muscadier* (Anonacée), dont les graines donnent une essence rappelant celle du macis de la muscade; on l'emploie surtout en Afrique: c'est le *poussa* des Gabonais.

Les graines de *Cardamome* (*Elettaria Cardamomum*) sont également utilisées à cause de leur essence aromatique, poivrée, qui les fait employer comme le poivre et la girofle. C'est surtout dans l'Inde et à Ceylan qu'on les récolte; on expose au soleil le fruit pour le faire sécher. C'est un produit important exploité à l'état sauvage dans le Haut Tonkin. Les graines de paradis, ou *maniguette* ou *meliguette*, sont très consommées en Angleterre; elles ont la saveur du poivre ou des Cardamomes; elles sont dues aux *Amomes Meleguettes* du Sierra-Leone et du Congo (fig. 274). Le maniguette bâtard est dû à l'*Amomum Clusii*, à saveur moins forte, qui vient également de l'Afrique occidentale, ainsi que le *dadi-gogo* du Congo (*Ceratanthera Beaumetzii*).

La *Vanille* peut être rattachée aux aromates employés par leurs fruits. C'est une Orchidée dont le fruit allongé se fend en deux valves, aux tissus fortement chargés de vanilline que l'on a pu reproduire par synthèse. C'est une plante d'origine mexicaine, et qui a été introduite dans les régions africaines et à la Réunion par Marchand en 1822, de boutures venant du Muséum de Paris, mais l'insecte qui la féconde dans son pays natal manquant, l'opération de la fécondation artificielle est nécessaire; cette pollinisation, qui peut s'étendre à plus d'un million de fleurs dans une seule exploitation de la Réunion, par exemple, est une opération agricole de la plus haute importance. Le fruit n'est mûr que six à sept mois après la fécondation. Les gousses coupées sont soumises à une série de manipulations en vue de développer leur parfum et de permettre leur conservation; elles consistent en des immersions courtes dans l'eau bouillante, puis fermentation et séchage: les fruits récoltés ne dégagent l'odeur recherchée de la Vanille que sous l'influence d'une oxydase; de verts et durs qu'ils étaient au moment de la cueillette, ils deviennent bruns et bien souples. On emploie, depuis 1897, une nouvelle méthode de préparation dite « par le chlorure de calcium ». Signalons une autre Orchidée, le *Sélénipède chica*, qui fournit une vanille de qualité inférieure.



Un arbre à Cannelle, à Java.

**Épices provenant d'écorces.** — Le *Cannellier* (Cinnamome, fig. 273) de Ceylan est une autre plante à épice. Les écorces de cette Laurinée sont enlevées, à Ceylan, par des indigènes appartenant à une caste spéciale, celle des *Chaliyas*; ils pratiquent, sur les jeunes tiges coupées, des incisions circulaires et longitudinales, et, avec un morceau de bois renflé à une extrémité, ils tapotent l'écorce de manière à la détacher à l'aide d'un couteau serpette en cuivre, métal ne s'altérant pas, car le fer noircit au contact du tanin de l'écorce. Ces écorces sont mises à sécher, débarrassées du liège par grattage. Elles se présentent dans le commerce sous forme de cylindres fendus en long. La culture de cette plante est surtout importante à Ceylan.

La *cannelle blanche* est fournie par une plante voisine des Magnoliacées; elle est surtout employée en médecine. A ce groupe nous pourrions également rattacher la *cannelle de Winter* (*Drimys Winteri*) [fig. 276].

**Épices provenant des rhizomes.** — Il est enfin plusieurs plantes dont les rhizomes fournissent également des épices ou des aromates, en particulier le *Gingembre officinal* (fig. 275), à port de roseau, à

rhizome tubéreux, qui renferme une huile essentielle, jaune pâle, à odeur vive, à saveur douce, aromatique, puis amère, légèrement brûlante. Cette plante, probablement originaire de l'Asie, n'a pas été trouvée à l'état sauvage. On l'emploie surtout en Angleterre comme condiment; elle sert également dans la fabrication d'une bière spéciale dite *gingerbeer* ou *ginger-ale*; elle a le même emploi en Afrique, notamment au Fouta-Djallon, où on l'utilise pour assaisonner le couscous et, au Sierra-Leone, pour faire une bière; en Chine, les rhizomes sont râpés et vendus en poudre; en Amérique, l'essence de gingembre est utilisée comme médicament énergique dans les remèdes calmants qui portent le nom de « *pain expeller* ». Une autre espèce, le *Gingembre Zerumbet*, employé de la même manière, est surtout commun dans l'Inde et en Nouvelle-Calédonie. Le Gingembre a une odeur un peu poivrée, agréable; sa saveur aromatique et brûlante est très forte.

Le *Curcuma long* (fig. 272) ou Safran des Indes, Safran bâtard ou Souchet des Indes, est également importé en Angleterre, parce que son rhizome est un condiment apprécié; il est utilisé dans l'Inde pour la préparation du carry ou curry; il sert à la Guadeloupe à la préparation du mets créole appelé colombo. La poudre de curcuma ou *Turneric* des Anglais est formée d'amidon, lequel est associé à une matière colorante jaune orangé, la curcumine, et à une huile essentielle volatile, aromatique, de saveur brûlante.



Fig. 272. — Curcuma.  
a, Épi de fleurs.



Fig. 273. — Cinnamome.  
a, Fleur; b, Étamine.



Fig. 274. — Amome.  
A, Fleur.




Fig. 275. — Gingembre.  
a, Fleur.



Fig. 276. — Drymide.  
a, Coupe de la fleur.





Cl. F. Faideau.

Un grand jardin fruitier, à Villejuif.

## LES FRUITS

**La culture fruitière.** — Suivant leur origine, les fruits peuvent être divisés en fruits des régions tempérées, des régions tempérées chaudes et des pays chauds. Nous cultivons en France tous ceux du premier groupe : cerises, pommes, poires, raisins, etc., et sur notre littoral méditerranéen la plus grande partie de ceux du second : figues, grenades, oranges, etc. Les pays chauds sont riches en fruits comestibles, mais dont la plupart se récoltent à l'état sauvage ; un petit nombre seulement, comme la banane, l'ananas, etc., sont soumis à la culture et améliorés.

Résumons en quelques lignes les principes de l'arboriculture fruitière en nos pays. Les arbres obtenus de semis sont les sujets *francs* ou *sauvageons*, dont les fruits sont de qualité inférieure, mais ces arbres servent de porte-greffe. La plantation des arbres fruitiers se fait à l'automne ou en mars. On laisse souvent croître librement les arbres : cerisiers, pommiers, amandiers, qui sont dits alors à *haute tige* ; mais fréquemment aussi on taille en février-mars, c'est-à-dire qu'on sacrifie un certain nombre de branches ou de bourgeons pour obtenir des fruits plus beaux, une forme plus régulière. Si les arbres sont en *plein air*, on leur donne une forme arrondie, ou en pyramide, en gobelet, etc. ; les fruits recevront ainsi plus d'air, de lumière et de chaleur. S'ils sont en *espalier*, c'est-à-dire à branches appliquées le long d'un mur, ou en contre-

*espalier*, suivant des fils de fer, on les taille en formes plates, palmettes, cordons, etc.

En France, les principaux centres fruitiers sont les environs de Paris, la Limagne, l'Anjou, et, pour les primeurs, les vallées du Rhône, d'Orange à Lyon, et de la Durance, la Provence, les Pyrénées-Orientales, le Gard (Aramon), la vallée de la Garonne. L'Algérie et la Tunisie nous envoient aussi beaucoup de fruits ; le Tyrol méridional, la Crimée, la Hongrie, sont des pays d'abondante production ; en Californie et en Floride, au Canada, au Cap, en Australie s'étendent d'immenses vergers.

On peut dire que jusqu'au milieu du XIX<sup>e</sup> siècle la consommation de chaque fruit dans les différents pays a été limitée à la période de sa maturité. La création de variétés précoces ou tardives a d'abord largement élargi cette période. La grande extension des moyens de transport, le perfectionnement des procédés de conservation et d'emballage, enfin le développement de l'industrie du forçage ont supprimé les saisons, au point de vue de la consommation des fruits.

Dès le mois d'avril, le Midi nous envoie des fraises, en mai des cerises, en juin des pêches, en juillet des prunes, en août du raisin. Dans des fruitiers perfectionnés, on conserve les pommes et les raisins cueillis en octobre jusqu'au mois de juin de l'année suivante. La réfrigération a permis les transports lointains : les fruits de la Californie alimentent tous les marchés des États-Unis ; les pêches et les raisins d'Australie, les abricots du Cap sont vendus à Londres et à Paris pour les fêtes de Noël ; les fruits d'Amérique viennent concurrencer les nôtres en Europe.

L'industrie du forçage des arbres fruitiers sous verre s'est développée dans les pays froids et brumeux où le charbon est à pied d'œuvre : Angleterre, Belgique, Allemagne, nord de la France ; elle donne lieu à un commerce extraordinaire. C'est dans les forceries anglaises qu'a pris naissance la culture en pots des arbres fruitiers, qui permet, dans un repas, de placer à côté des convives des pêcheurs, des abricotiers, des cerisiers, des vignes etc., portant quelques fruits dont la cueillette se fera au dessert.

Le région parisienne compte nombre d'arboriculteurs se consacrant à la production des fruits de luxe. Ils ne doivent leur beauté et leur saveur qu'à l'intelligent emploi des abris et à des soins culturels incessants. Les jeunes fruits en excès sont éliminés dès le début de leur formation ; plus tard on ensache les spécimens qui restent pour les préserver de la piqure des insectes ; on leur rend ensuite peu à peu la lumière qui leur donnera de si jolies teintes. Le commerce des fruits a pris dans le monde entier une extension extraordinaire.

Les fruits, lorsqu'ils sont mûrs, sont agréables et sains, à la



Mise en panier des cerises.





Le séchage des prunes, en Californie.

C. Adams.

condition qu'on n'en abuse pas, mais la valeur nutritive de la plupart des *fruits pulpeux* est faible; l'amidon et le sucre qu'ils renferment en proportion parfois assez grande ont seuls un rôle alimentaire de quelque valeur. Les *fruits-graines*, comme la châtaigne, l'amande, sont beaucoup plus nourrissants.

**Fruits à noyau.** — Le *Cerisier sauvage* ou *Merisier* de nos bois porte de petits fruits noirs, amers, propres seulement à faire du kirsch. Par la culture il a donné deux races principales portant des fruits à saveur douce et à jus coloré : les *guignes*, à chair molle, et les *bigarreaux*, à chair ferme et dont la peau est noire, rouge ou blanc jaunâtre suivant les variétés. Le *Cerisier vrai* ou *Griottier* n'est probablement qu'une forme dérivée très anciennement du *Merisier*. Ses nombreuses variétés se groupent en cerises proprement dites, à fruits doux légèrement acidulés : Montmorency à courte queue, anglaise hâtive, reine Hortense, etc., et en *griottes* ou cerises acides, à maturation tardive se prolongeant jusqu'à la fin d'août. Les *Cerisiers* aiment la pleine lumière ; ce sont, par excellence, des arbres de coteaux. La vallée du Gapau, avec Solliès-Pont (Var) pour centre, envoie à Paris, du 20 avril au 15 mai, des trains entiers de cerises. Les cerises douces ont deux ennemis redoutables : le moineau et une petite mouche, l'ortalide des cerises, qui y pond ses œufs ; la larve vit dans le fruit.

Le *Prunier* prospère dans tous les sols. Bien que le semis reproduise fidèlement la plupart de ses variétés, on le multiplie surtout par drageons et par greffage. La prune est un fruit très sucré ; la maturité de ses diverses variétés cultivées en plein air en France s'échelonne de fin juillet à la mi-octobre ; on en compte plus de 300, donnant des fruits bleuâtres, violets, roses, verts, jaunes ou de teinte orange, et de forme assez variable, tantôt presque sphériques, tantôt ovoïdes. Les plus remarquables sont : reine-Claude, Kirke, mirabelle, Monsieur, Damas, perdigeon, Quetsch, Sainte-Catherine, etc. La Champagne et la Lorraine cultivent surtout la mirabelle, pour les confitures.

La culture des *Pruniers* en vue de la préparation des *pruneaux* se pratique dans plusieurs de nos départements ; celui de Lot-et-Garonne est, de beaucoup, le plus fort producteur français. Sur toute la rive droite de la Garonne, de Montauban à Bordeaux, on cultive la prune d'ente, oblongue et violette, qui mûrit à la mi-septembre. Les fruits sont cueillis en parfait état, placés sur des claies et exposés au soleil pendant quelques jours. Ils passent ensuite dans une étuve dont la température s'élève progressivement de 40 à 70°. Ils y restent un jour ou deux suivant leur grosseur. La cuisson se termine dans un four à feu doux ; les *pruneaux* y séjournent de deux à six heures, puis sont triés et portés au mar-

ché ; c'est là que viennent s'approvisionner les maisons de gros. Nos *pruneaux* français, jadis sans rivaux, doivent lutter aujourd'hui contre ceux de la Hongrie, de la Serbie et surtout de la Californie.

L'*Abricotier* aime les sols frais et redoute les gelées printanières, en raison de sa floraison précoce ; on le greffe sur *Pêcher* ou sur *Amandier*. Ses fruits, très délicats, se gâtent facilement. Les environs de Clermont-Ferrand fournissent les *abricots gros blancs* pour la fabrication des confitures, pâtes et fruits confits. Le Cap, les îles Baléares sont aussi des producteurs importants ; en Californie, l'*Abricotier* occupe d'immenses surfaces ; la production presque entière est séchée au soleil.

Originaire de Chine, où sa culture est très ancienne, le *Pêcher* fut connu et cultivé par les Romains de l'antiquité, qui le transmittent aux pays voisins. Comme l'*Abricotier*, cet arbuste ne peut être cultivé en plein air et franc de pied que dans la région de la Vigne ; dans le Nord, il lui faut l'espalier et on le greffe sur *Amandier* ou sur *Prunier*. Il subit facilement le forçage sous verre. Le *Pêcher* est attaqué par de nombreux insectes et sujet à la *cloque*, maladie causée par un *Champignon*.

Les nombreuses variétés de pêches sont divisées en deux groupes : les *pêches* proprement dites, à peau duveteuse, et les *brugnons*, à peau lisse. Les pêches à noyau adhérent sont des *pavies*, si la chair est rouge ou blanche ; des *persèques*, si elle est jaune. Les *nectarines* sont les brugnons à noyau libre. Les variétés d'espalier



Bateau apportant des pommes, à Paris.





Culture du Muscat Cannon-halt.



Culture du raisin noir en serre.

les plus renommées sont : amsden, alexander, mignonne hâtive, mûrissant de la fin de juin au milieu d'août ; grosse mignonne, tétou de Vénus, de la mi-août à la mi-septembre ; reine des vergers, bon ouvrier, etc., jusqu'au milieu d'octobre. La pêche est un fruit délicieux, très aqueux et sucré ; elle se conserve peu.

Les célèbres cultures de Pêchers de Montreuil, près Paris, établies en 1695 par Girardot, ont fait la fortune de cette localité. 300 hectares y sont consacrés, portant 600 kilomètres de murs où le Pêcher est cultivé en espalier ; les bandes de terrain entre les murs sont occupées par des Pommiers et des Poiriers en cordons ou en contre-espalier. Dans certains jardins fruitiers modèles, des toiles peuvent être tendues au-dessus des murs contre les gelées printanières ; les espaliers sont protégés par un auvent de verre qu'un grillage en fil de fer préserve de la grêle. Les vergers d'Écully, près de Lyon, la Provence, les Pyrénées-Orientales, l'Auvergne, produisent aussi des pêches estimées. En Californie, les pêches sont, pour la plupart, préparées sous forme de conserves.

**Fruits à pépins.** — Les fruits du *Pommier* ont servi à la nourriture des habitants des cités lacustres ; il en est parlé dans la Bible ; Plin en cite plusieurs variétés ; La Quintinie, sous Louis XIV, en indique vingt-cinq ; sans compter les pommes à cidre, nous en avons aujourd'hui des centaines qui sont des fruits de table superbes et délicieux. La maturation des pommes de dessert s'échelonne de juillet à décembre. Les pommes d'été sont peu agréables et ne se conservent pas ; parmi les pommes d'automne, mûrissant en septembre et octobre, sont : le doux d'argent, les calville rouge et Saint-Sauveur, et, parmi les pommes d'hiver : les reinettes, la calville blanche, l'api, la court-pendu qui, longtemps après la cueillette, achève de mûrir dans le fruitier.

Le Pommier est peu exigeant sur la nature du terrain. Le semis de pépins ne reproduisant pas fidèlement les variétés, on greffe sur franc ou sur sauvageon. Cet arbre fruitier est attaqué par nombre d'insectes : puceron lanigère, yponomeute, etc. Il est cultivé dans tous les pays tempérés ; au Nord, il dépasse 60° de latitude en Finlande et en Norvège. La pomme de luxe : reinette de Canada, calville blanche, grand Alexandre, est produite abondamment dans la région parisienne, à Montreuil, Montmorency, Groslay, Chambourcy, et aussi dans la Normandie et la Basse Auvergne. Ces jolis fruits sont parfois vendus *illustrés* : lorsque la pomme est encore sur l'arbre, on colle sur sa face éclairée un dessin découpé ou une pellicule négative qui y reste de vingt à vingt-cinq jours ; le fruit se colore sur toute sa surface, sauf dans la région protégée.

A Paris, il y a deux principaux marchés aux pommes : les Halles et le quai de l'Hôtel-de-Ville, le long duquel séjournent, de novembre à la fin d'avril, des bateaux chargés de pommes, et dont les clients sont principalement les petits marchands des rues. Ce marché pittoresque perd de son importance.

Le Canada et les États-Unis, notamment dans la région des Grands Lacs, produisent des pommes en quantité phénoménale. La plus grande partie est desséchée. Des machines pèlent les fruits, en enlèvent le cœur et les découpent en rondelles qu'on blanchit à l'acide sulfureux et qu'on place dans des fours à 90° pendant six à sept heures. Ces pommes sont utilisées pour la pâtisserie, les compotes, les marmelades ; on les accommode au beurre, au riz, en beignets, etc., comme les pommes fraîches.

Le *Poirier* réclame un sol riche ; on le greffe sur Cognassier ou sur franc. La *tavelure*, due à un Champignon qui envahit le fruit, est une maladie fréquente. Les Grecs et les Romains ont cultivé le Poirier, dont ils connaissaient six variétés. On en compte aujourd'hui des centaines donnant des fruits qui ont l'avantage de mûrir à des époques successives : poires d'été, bonnes à cueillir de juillet à septembre, comme beurré Giffard, Williams, etc. ; poires d'automne, mûrissant d'octobre à décembre, telles que beurré d'Angleterre, doyné du comice, crassane, bergamote, etc. ; poires d'hiver, de décembre en mai : passe-colmar, passe-crassane, doyné d'hiver, belle angevine, beurré Bretonneau, Charles Cognée, etc. Les environs de Paris, la Normandie, l'Anjou, Corbigny (Nièvre) produisent des poires de premier choix.

Le *Cognassier* a peu varié, bien que cultivé depuis longtemps. Son gros fruit cotonneux, parfumé, mais acerbé et astringent, n'est bon que cuit, en compote ; il donne d'excellentes gelées. Le *Néflier* porte de petits fruits à gros noyaux, assez agréables quand ils bletissent, de même que les *cormes* et les *alises* dont il se fait une certaine consommation dans le midi de la France.

**Fruits pulpeux divers.** — Le *Framboisier* de nos bois n'est cultivé que depuis la fin du moyen âge. Son fruit parfumé, d'une saveur exquise, se conserve mal et se transporte difficilement. On le consomme en nature ou sous forme de gelées, confitures, sirops. On en connaît des variétés à fruits rouges, jaunes ou noirs. Burbank, en Amérique, a obtenu une jolie variété à fruits blancs, si transparents qu'on voit les graines à la maturité. En Angleterre, où l'on cultive beaucoup le Framboisier, on apprécie le *logan-berry*, fruit d'un hybride de la Ronce sauvage et du Framboisier.

Le *Fraisier* n'est cultivé que depuis la fin du XVI<sup>e</sup> siècle. On compte aujourd'hui plus de six cents variétés, issues d'une demi-douzaine d'espèces sauvages, et que l'on peut répartir en trois groupes : 1° les Fraisiers des *quatre-saisons* qui, pendant la plus grande partie de l'année, donnent des fruits d'assez petite taille, mais délicieux de goût et de parfum ; 2° les fraisiers *hybrides à gros fruits*, cultivés en grand pour l'approvisionnement des marchés, et dont l'ancêtre est le Fraisier du Chili ; les variétés les plus renommées sont : docteur Morère, Joseph Paxton, général Chanzy, etc., et, dans la région parisienne, vicomtesse Héricart de Thury, dite vulgairement *la Ricart* ; 3° les Fraisiers *remontants à gros fruits*, qui fleurissent et fructifient du printemps aux gelées. La Saint-Joseph, l'ancêtre de cette série, a été obtenue en 1891 ; Jeanne d'Arc, Saint-Antoine, Merveille de France, la Perle, etc., sont d'obtention plus récente. On produit la fraise en grand en Hollande, en Angleterre, aux États-Unis, en Algérie ; en France, aux environs des grandes villes, dans le Finistère, en Provence, dans les vallées de la Durance (Carpentras), et de la Garonne (Mautauban, Moissac).

Les *Groseilliers* sont des arbrisseaux indigènes cultivés en Europe depuis le moyen âge. Le *Groseillier à grappes*, à fruits rouges ou blancs, acides, est très cultivé dans les régions parisienne et bordelaise et aux environs de Bar-le-Duc pour la préparation de confitures ; le *Groseillier noir* ou *Cassissier* l'est surtout aux environs de Dijon, de Paris, en Hollande et aux États-Unis pour la confection de la liqueur de cassis. Le *Groseillier épineux* fournit les groseilles vertes ou à maquereau, appréciées en Angle-





Acrier-sc.

# FRUITS EXOTIQUES

1. Goyave pomme. — 2. Goyave poire. — 3. Jujube. — 4. Mombin. — 5. Noix d'Acajou ou de Cajou. — 6. Grenadille (Passiflore). — 7. Jambosa (Pomme rose). — 8. Sapotille. — 9. Pomme Cythère. — 10. Litchi. — 11. Figue de Barbarie ou d'Inde. — 12. Arbrousse. — 13. Coqueret de Chine. — 14. Mangue blanche. — 15. Mangonstan. — 16. Bigarade. — 17. Citron. — 18. Coing du Japon. — 19. Kaki de Mazel. — 20. Orange. — 21. Bergamote. — 22. Nèfles du Japon ou bibaces. — 23. Banane blanche. — 24. Pamplemousse. — 25. Dattes. — 26. Cédrat. — 27. Grenade. — 28. Poire d'avocat. — 29. Noix de coco. — 30. Chayote. — 31. Caroube. — 32. Fruit de l'Arbre à pain. — 33. Papaye. — 34. Anone Pomme Cannelle. — 35. Anone Cœur de bœuf. — 36. Anone Corossol. — 37. Ananas.







terre et surtout aux États-Unis, où elles servent de condiments et même à la préparation de gâteaux, tartes et compotes.

Les fruits de la Vigne sont surtout destinés à la vinification, mais le commerce des raisins de table est fort important. Les variétés les plus estimées pour ce dernier usage sont, comme raisins blancs : chasselas, madeleine, clairette, muscat blanc, panse

nomme *figues-fleurs*. Nous avons déjà parlé du rôle de la caprification pour réaliser la fécondation et hâter la maturation (Figuier de Smyrne et de Californie) [p. 64]. La figue, mûre à point, est délicieuse, onctueuse et sucrée ; il en existe de nombreuses variétés blanches ou violettes. Fraîche ou séchée au soleil, elle joue un rôle alimentaire important dans l'Afrique du Nord, en Grèce, en Espagne.



Oranger en fruits, à Jaffa.



Blanchiment des oranges.



Expédition des bananes.

musquée, muscat gris ; comme raisins noirs : madeleine noire, muscat noir, Frankenthal, gros Colman, black Alicante.

Les raisins de table proviennent surtout de treilles. Thomery, près Fontainebleau, est aussi célèbre pour ses chasselas que Montreuil pour ses pêches. Le long de murs sont fixées les treilles en cordons horizontaux régulièrement étagés. Un peu après la floraison, on *éclaircit* si la Vigne est trop chargée de grappes, puis on *cisèle* les grappes conservées, c'est-à-dire qu'on supprime environ la moitié des grains. A la véraison, on coupe les feuilles en excès : les grains se dorment et mûrissent mieux ; on bassine de temps à autre par temps sec et on ensache les grappes pour les préserver de l'attaque des insectes. Le raisin à conserver est coupé du 25 septembre jusqu'au 10 novembre et porté dans des fruitiers dont certains peuvent contenir jusqu'à 100 000 grappes. On conserve à *rafle sèche* dans des tiroirs ou à *rafle fraîche*, avec un brin de sarment plongeant dans une petite bouteille ou dans des ampoules (procédé Béchard frères) où l'on maintient toujours de l'eau. Andrézy, Conflans-Sainte-Honorine et plusieurs autres localités se livrent à la viticulture de table. La culture du raisin de table de primeur est très importante en Algérie, aux environs de Montpellier et dans le Lot-et-Garonne.

En 1860, Meredith créa près de Liverpool la première forcerie de Vigne pour la production du raisin de table. Il eut de nombreux imitateurs dans son propre pays, puis en Allemagne, en Belgique. Plusieurs forceries importantes existent à Roubaix, Bailleul, Tourcoing, Rueil, etc. Les meilleures variétés de forçage sont le Frankenthal, le white Nice, gros Guillaume, gros Colman, Cannon hall muscat. Les grappes, après cisèlement, atteignent un poids invraisemblable ; celles de 4 à 5 kilogrammes sont communes ; on en a vu de 11 kilogrammes.

L'industrie des raisins secs est aussi fort importante, soit pour le dessert, soit pour la fabrication du vin. On dessèche au soleil, en Grèce, en Turquie, en Asie Mineure, le raisin de Corinthe et le sultanina ; en Espagne, le moscatel : l'opération dure environ quinze jours ; en Calabre, le séchage est précédé d'un ramollissement pendant deux secondes dans une lessive alcaline bouillante. En Californie, la dessiccation se fait en deux jours dans des séchoirs mônstres, chauffés à 45° par courant de vapeur.

Le Figuier, spontané dans l'Asie occidentale et sur le pourtour méditerranéen, est très anciennement cultivé. Il vient bien dans tous les terrains et préfère l'exposition au midi ; en France, il ne mûrit bien ses fruits qu'au sud de la Loire et sur les côtes bretonnes. On le multiplie par rejetons, marcottes ou boutures. Sur chaque branche, les figues mûrissent en automne, de la base vers le sommet ; quand viennent les froids, les figues du sommet cessent leur développement pendant tout l'hiver, et mûrissent en juillet : on les

En hiver, les *grenades* nous arrivent d'Algérie et d'Espagne ; on apprécie la pulpe sucrée et rafraîchissante qui entoure les graines.

L'*Oranger doux*, originaire de Chine et de l'Asie orientale, n'a été introduit en Europe qu'au XV<sup>e</sup> siècle. Il est répandu aujourd'hui dans tous les pays où la température moyenne est supérieure à 14° et où les petites gelées sont rares. On le multiplie par bouture, marcotte ou greffe sur Bigaradier. L'orange est un fruit rafraîchissant, sucré et légèrement acide, qu'on mange en nature ou auquel on fait subir nombre de préparations : salades, beignets, compotes, gelées, sirops, etc. L'Oranger est cultivé dans les Alpes-Maritimes, les Pyrénées-Orientales et la Corse. L'Espagne, l'Algérie, l'Italie, la Palestine, sont des producteurs importants. Hors d'Europe, les principaux centres sont la Californie, puis le Brésil, l'Australie, etc.

Le *Bigaradier* ou *Oranger amer*, originaire de l'Inde, a été connu en Europe avant l'Oranger doux ; il a été rapporté de Palestine par les croisés ; ses fruits ne sont mangeables qu'en confiture ; ceux du Bigaradier de Chine, amers et acides, cueillis verts, pelés et confits, sont les *petits chinois*. Le *Mandariner*, originaire de Chine, a bien réussi en Algérie ; il donne de petites oranges très estimées ; les *pamplemousses* ou *shadok* sont de grosses oranges à saveur fade ; on en fait des conserves, ainsi d'ailleurs que de la *bergamote*. Les zestes d'orange sont l'objet d'un commerce notable pour la préparation des liqueurs : curaçao, kummel, amers, etc.

Citons encore les fruits du *Mûrier noir*, assez agréables crus ou en confitures.

**Fruits confits, confitures.** — Parmi les industries auxquelles donnent lieu les fruits pulpeux, l'une des plus importantes est celle de la conservation par le sucre, comprenant, d'une part, les fruits confits, et, d'autre part, les confitures, marmelades et gelées ; Nice, Clermont-Ferrand, Paris, Niort sont des centres importants pour la préparation des fruits confits. Les fruits, choisis sains et de belle grosseur, sont cueillis un peu avant leur maturité, puis *blanchis*, c'est-à-dire pelés, piqués avec une épingle, et chauffés à la vapeur, de manière à les amollir pour leur permettre de mieux recevoir le sucre. On les plonge ensuite, à différentes reprises, séparées par un jour d'intervalle, dans un sirop faible que l'on concentre peu à peu, de sorte que le sucre y pénètre graduellement. Ensuite, on les glace dans un sirop très épais.

La fabrication des confitures, jadis exclusivement familiale, tend à devenir le monopole de grandes usines. Rappelons aussi la préparation des fruits à l'eau-de-vie.

**Fruits pulpeux exotiques.** — Parmi les fruits pulpeux des pays chauds, trois sont devenus de consommation courante en Europe : la datte, la banane et l'ananas.





Branche de Goyavier.

Le *Dattier* est l'arbre des oasis dans le Sud algérien; on le cultive en Égypte, en Tunisie, au Maroc, sur les rives du golfe Persique;

Elche, en Espagne, possède une forêt de 60 000 *Dattiers*. Ce *Palmier* se propage par rejets pris au pied d'un *Dattier* femelle, porte des fruits vers quinze ans et peut en fournir annuellement 200 kilogrammes. La datté est un fruit très nourrissant (72 pour 100 d'hydrates de carbone); il en existe plus de deux cents variétés, réparties en dattes sèches (remplaçant le pain), petites et peu sucrées, qui forment la base de la nourriture dans les pays producteurs, et en dattes molles, grosses, onctueuses, qui paraissent sur nos tables.

Le *Bananier*, comme le *Cocotier* et le *Dattier*, appartient à la catégorie des végétaux providentiels. Il n'est pas de plante qui, à surface cultivée égale, fournisse, à beaucoup près, une masse aussi considérable de substance nourrissante. Le *Bananier* exige un climat chaud et humide; ses fruits ont une pulpe fondante et parfumée. La Jamaïque se place en tête des pays exportateurs. Vient ensuite Costa-Rica, puis les Canaries, Honduras, Cuba, etc.

L'*Ananas* est un fruit délicieux, dont la culture en serre a été longtemps florissante en Angleterre. La grande culture en plein air se fait aux Antilles, aux Hawaï, dans l'Inde, à la Réunion, etc. Le prix des fruits frais est encore assez élevé en Europe; mais les fruits conservés, qui fournissent d'excellents desserts, sont plus abordables. Les *Ananas* consommés en Europe proviennent des Açores et des Canaries, où la plante est cultivée sous abris.

Quelques autres fruits des pays chauds se rencontrent en Europe dans le commerce : *anones* de Madère, *goyave* et *mangue* de la Martinique, *figue de Barbarie* et *kaki* d'Algérie, *bibace* ou *nêfle* du Japon, *li-tchi*, *arouses*, *jububes*, etc., provenant des régions méditerranéennes.

**Fruits-graines.** — Le *Châtaignier* forme des forêts dans les régions siliceuses de la zone tempérée. Certaines variétés cultivées qu'on propage par greffe ne contiennent qu'un seul gros fruit sous la coque épineuse, et non deux ou trois, comme chez le châtaignier sauvage. La châtaigne est une graine farineuse et sucrée, qui, bouillie ou rôtie, constitue dans nos pays un dessert agréable. Dans certaines parties de l'Italie, en Corse et dans quelques communes du Limousin, elle forme la base de la nourriture : réduite en farine, on la mélange au pain, on en confectionne des bouillies ou *polenta*. La maladie de l'encre sévit gravement sur l'arbre, peut-être un *Endothia*.

L'importante industrie des *marrons glacés* utilise les plus beaux fruits :



Après la cueillette des cocos.

verte est le *cerneau*, utilisé par les confiseurs et les liquoristes. On prépare aussi la noix blanche sucrée et glacée.

L'*Amandier* provient de l'Asie Mineure. Il aime les terrains secs, calcaires; on le multiplie de graines stratifiées pendant l'hiver ou de greffes sur *Prunier*. Il existe une dizaine de variétés d'amandes douces, les unes à coque tendre ou fine (*Princesse*) se cassant à la main, ou à coque demi-dure (*à la dame*) se cassant à la dent; les autres, à coque dure se cassant au marteau. En France, l'*Amandier* ne prospère que dans le Midi; il est cultivé en Espagne, en Italie, et surtout en Sardaigne, au Maroc, en Turquie d'Asie, en Californie. On mange les amandes vertes ou sèches; elles servent en pâtisserie, en chocolaterie, à la fabrication du sirop d'orgeat, du nougat, des pralines et des dragées. Aix a le monopole du triage des amandes destinées à la confiserie et livre les meilleures sortes. L'*Amandier* est en plein rapport à quinze ou vingt ans : il peut alors produire environ 15 kilogrammes de fruits.

Le *Noisetier sauvage* ou *Coudrier*, si commun dans nos bois, présente plusieurs variétés culturales ou *Aveliniers*, à fruits gros et ronds. Le *Noisetier franc*, de l'Europe méridionale, a un fruit plus allongé. Comme la noix et l'amande, la noisette est très riche en corps gras. En France, il n'existe qu'un seul centre vraiment important de culture du *Noisetier*, dans la vallée du Tech; une grande partie des noisettes utilisées pour la fabrication des dragées vient de la province de Trébizonde, en Turquie d'Asie; elles sont expédiées « toutes cassées », c'est-à-dire dépouillées de leur coque; les belles noisettes d'Italie, d'Espagne, de Provence et du Roussillon sont, au contraire, vendues en coque.

Le *Pistachier vrai* est cultivé dans toute la région méditerranéenne pour sa graine ou pistache, qui se mange crue et sert en confiserie. Tous les autres fruits-graines ont, en France, une importance moindre. Les amandes du *Pin Pignon* d'Italie se mangent crues ou cuites et entrent dans la confection des gâteaux. La graine de l'*Arachide*, qui joue un rôle considérable dans l'alimentation des Sénégalais, est le *cacahouète* des marchands de nos rues; en Amérique, on en prépare une imitation de chocolat, contenant un tiers de cacao pour deux tiers d'arachide. On trouve couramment dans les grandes villes d'Europe la *noix pacane*, les *noix du Brésil* et d'*Hickory* et surtout la *noix de coco*. L'amande fraîche de coco est très employée en pâtisserie et en confiserie.



Marchand de marrons à Paris.





Récolte de la Canne à sucre, aux Antilles.

## LES PLANTES SUCRIÈRES

Dans les plantes abondent les principes sucrés que les chimistes répartissent en trois groupes : glucoses, saccharoses et mannites. Les glucoses se rencontrent dans les fruits mûrs ; les saccharoses suintent des nectaires, imprègnent les racines de Carotte, de Betterave, les tiges de Canne à sucre, d'Érable, les graines de Châtaignier ; les mannites sont retirées du Frêne, de l'Olivier, des Tamarix, des Laminaires, des Champignons. Ces principes sucrés résultent surtout des transformations que subissent les matières féculentes élaborées dans les feuilles sous l'action de la lumière solaire. L'industrie sait produire des modifications analogues et former du glucose en partant des féculents et même des celluloses.

Le sucre est le plus parfait des aliments ; il est entièrement utilisé par l'organisme et communique au système musculaire une grande résistance à la fatigue. Jadis c'était un remède d'un prix élevé ; aujourd'hui c'est un aliment dont il se fait une consommation considérable sous forme de boissons, compotes, confitures, confiserie, gâteaux, biscuits.

Il n'y a que deux plantes sucrières véritablement importantes : la Canne à sucre, dans les pays chauds, et la Betterave, dans les régions tempérées.

**Canne à sucre.** — La Canne à sucre semble avoir été cultivée en Chine dès la plus haute antiquité. Son produit fut connu des Anciens ; ils l'appelaient « miel de roseau ». Au moyen âge les Arabes introduisirent la Canne en Sicile, puis dans le midi de l'Espagne. Après la découverte de l'Amérique, elle fut importée aux Antilles, puis dans toutes les régions chaudes du Nouveau Continent. La limite de sa culture coïncide avec les isothermes de 20° ; elle ne dépasse guère 30° de latitude dans chaque hémisphère ; cependant, dans l'Amérique du Nord, sa limite est, sur la côte Est, 35° lat. ; exceptionnellement, on la cultive en Sicile (37° lat. N.), dans le sud de l'Espagne (37° lat. N.) et en Transcaucasie (41° lat. N.). Les principaux centres producteurs sont en Asie : les régions deltaïques et la vallée du Gange, dans l'Inde, l'Indochine, les vallées et les régions côtières de Chine, le sud du Japon ; en Océanie : les Philippines, Java, les îles Hawaï ; en Amérique : les Antilles, le Mexique, la côte sud des États-Unis ; en Afrique : l'Égypte, Natal, Madagascar. Végétant toute l'année, la Canne à sucre ne peut supporter le froid ; il lui faut une température de 20° à 25° et jamais moins de 10°. Des pluies abondantes (au moins 1<sup>m</sup>,20 de hauteur d'eau par an) sont nécessaires, surtout pendant sa croissance.


Aucune plante cultivée ne comporte plus de variétés que la Canne à sucre. La multiplication a lieu par bouturage du sommet des Cannes coupées sur deux ou trois nœuds. On enlève les feuilles, et ces boutures sont plantées à 1<sup>m</sup>,50 les unes des autres, par rangées écartées de 2 mètres. La Canne est mûre au bout de douze à dix-huit mois, suivant les pays. On la coupe au ras du sol et elle donne l'année suivante une seconde récolte. L'expérience a montré que sa teneur en sucre diminue beaucoup à partir de la troisième année ; aussi renouvelle-t-on les plants par bouturage dès qu'ils ont fourni deux récoltes.

Les rats causent d'incalculables dégâts ; toute tige blessée par eux fermente, rougit et se dessèche. Dans ces dernières années, la Canne a eu beaucoup à souffrir par suite de l'invasion de diverses maladies, notamment les *borers*, qui sont des insectes perceurs de la canne (*Shot borer*, *Xyleborus perforans* ; *Moth borer*, *Diatraea saccharalis*) et c'est à la suite de ces blessures produites que les maladies parasitaires, dues à des Champignons, se sont introduites. Pour échapper à toutes ces affections si redoutables, on a trouvé, notamment par des croisements heureux, le moyen d'obtenir des graines, chose oubliée depuis longtemps, car, en se multipliant indéfiniment par bouture, la plante avait fini par ne plus jamais se reproduire par la méthode normale ; ces graines ont donné des germinations. On a pu faire des croisements de va-



Chargement de la Canne en wagonnets.





Fabrication du sucre de canne, à Hawaï.

riétés et, au milieu d'un grand nombre d'hybrides ainsi obtenus, découvrir les types les plus résistants.

Les champs de Cannes sont mis en coupe quand la plante est entièrement mûre, ce qu'on reconnaît à la chute des feuilles des entre-nœuds inférieurs. Les tiges sont coupées aussi près que possible de terre, avec un couteau à lame très large ; la partie inférieure est, en effet, beaucoup plus riche en sucre que la partie supérieure, car cette dernière utilise pour sa croissance la sève sucrée au fur et à mesure qu'elle lui parvient. Le sommet de la tige et les feuilles, enlevés aussitôt, sont utilisés comme engrais vert ou comme fourrage.

Dans les grandes exploitations, les champs sont réunis à l'usine par des voies ferrées. La partie utilisable des Cannes est bottelée, puis chargée dans des wagonnets qu'une locomotive conduit à la sucrerie. Les tiges, déchargées sur une toile sans fin, sont broyées entre des cylindres de fer et il en sort un liquide visqueux ou *vesou*, recueilli dans des bassins. Les tiges épuisées, que l'on nomme *bagasse*, sont brûlées aussitôt dans des fours spéciaux, et suffisent pour la production totale de la vapeur nécessaire au fonctionnement de l'usine.

Le vesou, additionné d'un peu de chaux, est porté à l'ébullition dans une chaudière à double fond chauffée à la vapeur ; les matières azotées sont coagulées, les acides saturés de chaux (puis  $\text{CO}_2$ ) : toutes les impuretés remontent à la surface sous forme d'écume et sont enlevées (*défécation*). Le sirop purifié est alors soutiré, puis concentré, décoloré par le noir animal, cuit enfin dans le vide et mis à cristalliser dans des bacs. Le sucre s'y dépose en cristaux blancs que l'on débarrasse du liquide qu'ils retiennent à l'aide de turbines. Ce sucre cristallisé est ensuite raffiné pour la mise en pains. Les résidus incristallisables ou *mêlasses*, mis à fermenter en présence de la Levure de bière, donnent le rhum par distillation. En bon terrain, un pied de Canne à sucre fournit 10 kilogrammes de jus produisant environ 2 kilogrammes de sucre brut.

**Betterave.** — La présence du sucre dans la Betterave fut signalée en 1605 par Olivier de Serres, mais les premières recherches entreprises dans un but pratique datent de 1747 et sont dues à un chimiste allemand, Margraff. En 1785, un de ses élèves français, Achard, fonda près de Berlin la première sucrerie européenne.

Les circonstances forcèrent bientôt Napoléon I<sup>er</sup> à s'occuper de cette question. En 1806, il décréta le blocus continental pour ruiner la marine anglaise ; mais

celle-ci donnait à nos navires marchands une chasse continue : le sucre des colonies, ne pouvant arriver jusqu'à nos ports en quantité suffisante, atteignit bientôt 6 francs la livre. L'empereur encouragea alors les savants et les industriels à reprendre les travaux d'Achard. Chaptal put bientôt annoncer à Napoléon qu'un riche industriel, Benjamin Delessert, venait de fonder à Passy une usine pour l'extraction du sucre de Betterave. Ce fut là un événement considérable. Des gens de trop d'esprit se moquèrent de cette transformation de la Betterave en sucre : une gravure de l'époque représente le roi de Rome mordant à belles dents dans une Betterave gigantesque, et, au-dessous, cette légende : « Papa dit que c'est du sucre. » C'en était, en effet, et le 2 janvier 1812 le premier échantillon français de sucre de Betterave sortit de l'usine de Passy.

Par la culture, la Betterave est devenue une plante bisannuelle, formant son pivot la première année, et portant, la seconde, des tiges et des feuilles florifères.

Pendant longtemps, en France, on a cultivé des Betteraves d'un rendement cultural énorme, jusqu'à 100 000 kilogrammes à l'hectare, mais peu riches en sucre. La loi de 1884, en taxant les usiniers sur la betterave et non plus sur le sucre brut, et en les obligeant par suite à n'acheter que des racines

très saccharines, modifia heureusement la situation. Par une soignée sélection des semences, le rendement moyen de nos Betteraves françaises, qui était de 5,55 pour 100 en 1884, atteint aujourd'hui 12 pour 100. La *Betterave blanche à collet rose* rend 12 à 14 pour 100 de sucre, et la *Betterave améliorée* jusqu'à 18 pour 100.

La Betterave aime les climats tempérés ; l'irrigation est indispensable dans les régions trop sèches. Les terres franches, profondes et fraîches sans humidité, lui conviennent surtout. Les semailles ont lieu en avril, puis suivent deux ou trois binages pour extirper les mauvaises herbes ; on arrache les plantes en excès en ne laissant à intervalles réguliers que les pieds les plus vigoureux, au nombre de dix environ au mètre carré. La floraison prématurée, se produisant dès la première année, cause de grands dommages aux cultures, car elle diminue fortement le rendement en sucre. Les maladies sont nombreuses : un minuscule nématode s'introduit à l'intérieur des racines, dont les larves du hanneton et celles du taupin rongent la pointe ; le ver gris dévore le collet ; pucerons et sylphes s'attaquent aux feuilles. Aux dégâts causés par toute cette vermine s'ajoutent ceux des Champignons et des Bactéries produisant la rouille, la pourriture du cœur, la gommose, le mildiou (*Peronospora* de Schacht), la jaunisse, le brunissement, etc.

L'arrachage des betteraves commence vers la fin de septembre, soit au moyen d'une bêche ou d'une fourche, soit à l'aide d'un arracheur à traction animale.

La transformation d'une racine de Betterave en un beau prisme blanc de sucre prêt à servir sur la table exige une longue série d'opérations. Les racines sont d'abord lavées mécaniquement et découpées en lanières minces ou *cossettes* qui passent dans des diffuseurs à eau chaude, où elles sont épuisées méthodiquement. Les jus sucrés sont traités par un lait de chaux qui les purifie (*défécation*), mais transforme le sucre en saccharate de chaux. Un

courant de gaz carbonique passant dans le jus chauffé remet le sucre en liberté (*carbonatation*). Après un passage au filtre-pressé, suivi d'une deuxième défécation et d'une nouvelle carbonatation, le jus est concentré dans des chaudières par ébullition à basse température. Le sirop obtenu est filtré, puis concentré dans la *chaudière à cuire*. Il en sort un sirop brun dans lequel nagent de petits cristaux ou sucre de *premier jet*, qu'on sépare du liquide par turbinage. Ce liquide est repris de nouveau, concentré, turbiné, et donne successivement des sucres de deuxième et de troisième jet ou *cassonades*, de couleur plus ou moins foncée, avec de la *mélasse* comme résidu.



Le lavage des betteraves.





Cassage et mise en boîtes du sucre.



Récolte de la sève d'Érable.

Il faut ensuite procéder au raffinage. Les cassonades sont dissoutes dans l'eau chaude. Le sirop, mélangé de noir animal qui le décolore et de sang de bœuf qui le clarifie, est porté à l'ébullition, puis filtré sur du noir animal en grains, cuit de nouveau, mis en moules, débarrassé par *clairçage* du sirop impur qu'il retient encore, enfin séché à l'étuve.

Comme on l'a dit avec raison, la sucrerie de Betteraves est, en France, la reine des industries agricoles. Elle a, par ses sous-produits, d'étonnantes répercussions sur les diverses branches de l'agriculture. La pulpe provenant des cossettes épuisées, débarrassée par la pression de l'excès d'eau qu'elle contient, sert à nourrir les bestiaux, dont elle amène l'engraissement rapide. Les mélasses sont vendues aux distilleries ou encore sont utilisées dans l'alimentation du cheval et des bovidés; une petite partie est employée à la fabrication du pain d'épice, de bonbons communs, de cirage, etc.

La Betterave est cultivée aujourd'hui dans la plus grande partie de l'Europe, aux États-Unis et au Canada, en Égypte, au Japon et en Corée.

Depuis 1840, la Betterave a gagné constamment du terrain sur la Canne à sucre. Le développement de cette dernière a été contrarié par l'abolition de l'esclavage, par les progrès incessants survenus dans la culture betteravière. Depuis quelques années, cependant, les progrès de la Canne à sucre sont notables, grâce aux perfectionnements apportés à l'outillage et aux méthodes de culture, et grâce aussi au prix plus bas de la main-d'œuvre dans les colonies.

### Plantes sucrières diverses. —

Dans le nord des États-Unis et au Canada croissent plusieurs Érables dont la sève est très sucrée, et notamment l'*Érable à sucre*, l'un des plus beaux arbres des forêts américaines. Ces arbres ne donnent pas lieu à une grande industrie. Chaque fermier exploite les siens, fabrique du sucre pour sa consommation et vend le surplus de sa production. Du moins, les choses se passaient ainsi il y a quelques années, mais, d'une part, le bon marché des sucres de Canne et de Betterave et, d'autre part, la déforestation de ces régions, font disparaître peu à peu cette industrie.

C'est seulement entre le 10 mars et le 20 avril que les Érables peuvent sup-



Enfant buvant la sève d'Érable.



Arenga saccharifère ou Palmier à sucre.

porter sans dommage les saignées de sève : on traverse l'écorce et une partie de l'aubier d'un ou deux trous de tarière. Par un petit tuyau en Sureau enfoncé dans l'orifice, le liquide s'écoule dans des vases qui, deux fois par jour, sont vidés dans des barils. Le contenu de ces derniers va remplir un grand récipient où la sève est chauffée, brassée, écumée et transformée en un sirop dont une partie est consommée en nature. Le reste est concentré de nouveau au feu, versé dans des moules en terre; il en sort sous forme d'une masse granuleuse, d'un goût très agréable, rappelant à la fois le miel et la cassonade. Chaque arbre donne en moyenne pendant la durée du traitement, c'est-à-dire environ un mois, 30 kilogrammes de sève, fournissant plus d'un kilogramme de sucre.

En incisant le spadice de plusieurs espèces de Palmiers avant l'épanouissement de l'inflorescence, on recueille une sève sucrée qui, le plus souvent, est soumise à la fermentation. Cependant la sève du Palmier à sucre ou *Arenga saccharifère* des Moluques, des Philippines et de l'Asie tropicale, celle du *Ronier* de l'Inde, sont concentrées par les indigènes qui en retirent un sucre brunâtre. Il n'est pas sans intérêt de signaler aussi les essais qui ont été tentés à diverses reprises pour extraire industriellement le sucre contenu dans les tiges de diverses Graminées, comme le Maïs, le Sorgho à sucre (*Sorghum saccharatum*), de la Chine; le Bourgou (*Panicum Burgu*), du Soudan.

**Glucose.** — Le glucose ne se retire pas des fruits mûrs où il est abondant; il se prépare industriellement en grand par la saccharification de la fécule de pomme de terre. Dans des cuves en bois, chauffées à la vapeur, on fait agir sur de la fécule de l'acide sulfurique dilué. Quand la saccharification est achevée, on sature l'acide sulfurique en excès par du carbonate de chaux; on décante, on filtre et on fait évaporer dans des chaudières. Le glucose est employé dans la fabrication de la bière, de l'alcool, pour remplacer le sucre dans les conserves de fruits, liqueurs, confitures; il est souvent impur et peut contenir des traces d'arsenic provenant de l'acide sulfurique employé. On obtient un glucose pur et sans danger en saccharifiant la fécule par la diastase du malt d'orge.





Préparation de l'huile de palme, au Dahomey.

## LES CORPS GRAS

Nous rangeons parmi les plantes *alimentaires* celles qui renferment des corps gras, à cause des huiles de table et des beurres comestibles qu'elles fournissent; nous ferons remarquer cependant qu'elles appartiennent aussi à la catégorie des plantes *industrielles*, qui sera étudiée plus loin, par les matières premières que la plupart d'entre elles fournissent à la savonnerie, à la peinture, etc.

Les corps gras sont abondamment répandus chez les végétaux, principalement dans les graines, où ils constituent des matières de réserve qui seront utilisées au cours de la germination; on les rencontre aussi dans la pulpe de certains fruits, et même parfois dans la racine ou dans la tige (Souchet comestible). Les corps gras végétaux ont une composition analogue à celle des graisses animales; ce sont des combinaisons de la glycérine et des acides gras. Insolubles dans l'eau, plus légers qu'elle, onctueux au toucher, ils brûlent facilement; à l'air, ils s'oxydent et rancissent; certaines huiles finissent même par s'y solidifier, surtout lorsqu'elles sont étalées en couches minces: elles sont dites *siccatives*; on les utilise en peinture.

L'extraction des huiles végétales est une industrie extrêmement

ancienne et dont l'importance a toujours été considérable. Les huiles servent dans l'alimentation, pour l'assaisonnement, les conserves; elles remplacent parfois le beurre ou la graisse; leur rôle est grand en médecine, en pharmacie, en parfumerie, en savonnerie, pour la préparation des peintures, des vernis, le graissage des machines, etc. Leur emploi dans l'éclairage, qui fut, pendant des siècles, d'importance primordiale, est peu considérable aujourd'hui: le pétrole les a remplacées. Les matières azotées et celluloses qui forment le résidu des huileries constituent les *tourteaux*, employés comme engrais ou pour la nourriture du bétail.

**Huiles de fruits.** — L'Olivier croît à l'état sauvage sur le pourtour du bassin méditerranéen et possède des rameaux à extrémité épineuse dont le type cultivé est dépourvu. Sa culture remonte à la plus haute antiquité; il a été introduit depuis longtemps au Mexique et au Pérou; de vastes oliveraies existent en Californie. Parmi ses variétés, les unes (*verdale*, *picholine*) fournissent des fruits de table, et les autres (*plant de Salon*, *olivière*) des fruits à huile, contenant jusqu'à 20 à 28 pour 100 de matières grasses. L'Olivier croît dans les sols les plus arides. On greffe au bout de quatre ans les pieds venus de semis de noyaux; on taille en février. Parmi les ennemis de cet arbre sont la *mouche* (*Dacus oleæ*) et la *teigne* de l'Olivier, dont les larves attaquent le fruit; une cochenille, dite *pou de l'Olivier*, qui envahit les feuilles et favorise le développement d'une maladie cryptogamique, le *noir* ou *fumagine*.

La cueillette des olives se pratique en automne à la maturité complète; la cueillette à la main est préférable au gaulage, qui blesse branches et fruits. Ceux-ci doivent être traités peu de jours après la récolte; sans quoi ils fermentent, rancissent et donnent une huile à saveur âcre. Les olives sont d'abord broyées sous des meules verticales tournant dans une auge; la pâte obtenue est mise en sacs et portée au pressoir; ce dernier, dans les petites exploitations, est une simple presse à vis en bois dur, façonnée plus ou moins grossièrement; dans les usines, on utilise des presses hydrauliques. L'huile ainsi obtenue à froid est l'*huile vierge*, la plus estimée; le marc, mis dans l'eau bouillante et pressé de nouveau, donne l'huile ordinaire. Le tourteau ou grignon, résidu de ce second pressage, est broyé, chauffé avec de l'eau et pressé une troisième fois; il donne l'huile de ressenne ou *huile d'enfer*, propre à la savonnerie. La petite quantité d'huile retenue dans les tourteaux peut en être extraite par macération dans le sulfure de carbone; les tourteaux servent ensuite de combustible.



Moutin à huile, en Kabylie.

Cl. Brun.





Culture de Palmiers à huile, au Cameroun.



Régimes de fruits d'un Palmier à huile.

L'Italie produit des huiles d'olive estimées; celles d'Espagne, détestables jadis, sont aujourd'hui plus soignées; l'Algérie, la Tunisie, la Grèce, sont aussi de forts producteurs; notre Provence livre des huiles d'une grande finesse et très réputées.

L'*Elæis de Guinée* ou *Palmier à huile* est une des richesses de l'Afrique; il abonde dans nos colonies: Guinée, Côte d'Ivoire, Congo, Dahomey et sur toute la côte orientale entre 13° de latitude Nord et 6° de latitude Sud; il pénètre dans le continent jusqu'aux Grands Lacs. Ce bel arbre porte six à dix régimes composés chacun d'un millier de fruits qui sont des drupes. La pulpe jaunâtre fournit l'*huile de palme*, retirée sur place; de l'amande blanche ou noix de palme, enfermée dans un noyau très dur, on retire en Europe l'*huile de palmiste*. Un palmier adulte porte annuellement de 60 à 100 kilogrammes de fruits, fournissant 7 kilogrammes d'huile de palme et 14 kilogrammes d'huile de palmiste.

Il y a deux récoltes: l'une en mars, l'autre en novembre. Un nègre escalade le stipe du Palmier et coupe les régimes; on les débite en morceaux et les fruits fermentent durant quelques jours dans une fosse entourée d'un petit mur tapissé de feuilles. Ils sont ensuite égrenés, puis brassés avec de l'eau dans de grandes marmites en terre chauffées à feu doux. Amollis par cette cuisson, ils sont piétinés dans une fosse, afin de séparer les noyaux de la pulpe, qui est mise à bouillir dans des vases; l'huile se sépare, monte à la surface, où on la recueille; elle est jaune orangé, à odeur d'iris, se fige à 40° et prend la consistance de la cire. La pulpe, tordue et pressée dans un tissu grossier, donne une nouvelle quantité d'huile. L'huile de palme fraîche est utilisée en cuisine indigène; sa saveur est douce. Tout ce qui n'est pas consommé est expédié en tonneaux sur Marseille, Hambourg ou Liverpool, pour servir en stéarinerie, savonnerie et même, mélangé avec le suif, au graissage des machines.

Les amandes, extraites des noyaux, sont traitées en Europe et fournissent une huile d'un blanc jaunâtre, inodore, solide à 25°; elle est employée à la fabrication des savons de toilette.

#### Huiles indigènes de graines. —

Le *Noyer* est une plante oléifère assez importante. C'est au début de l'hiver, lorsque les noix sont sèches, qu'on en extrait l'huile: les coquilles sont brisées avec un maillet, puis enlevées, ainsi que les cloisons; on fait sécher les amandes, qui subissent le même traitement que les olives. La première expression à froid donne l'huile vierge ou huile blanche, alimentaire et de saveur agréable, mais qui rancit facilement; le deuxième traitement, qui a lieu à chaud, fournit l'huile noire, bonne seulement pour la savonnerie, l'éclairage et la peinture, car elle est très siccative.

Les graines du *Noisetier* fournissent une huile alimentaire; celles de l'*Amandier* donnent l'huile d'amandes douces pour la médecine et la parfumerie; les amandes du *Prunier de Briançon* ou *Marmottier*, celles



Kolonialpolitischer Zeitschriften.

Préparation industrielle de l'huile de palme.

de l'*Abricotier* donnent l'huile dite de marmotte, qui est alimentaire, malgré sa forte odeur de noyau.

Un grand nombre d'herbes annuelles ont des graines oléagineuses. Pour en extraire l'huile, on commence par les broyer dans une sorte de laminoir en fonte ou *concasseur*; la matière pulvérulente passe sous les meules du moulin, puis au pressoir; elle fournit, à froid et par première expression, l'huile vierge; à chaud, par deuxième pressée, l'*huile de rebut*.

Le *Colza*, qui est une espèce de Chou, faisait jadis l'objet d'une culture étendue dans le nord de la France et dans une grande partie de l'Europe. Sa graine fournit l'huile végétale, douée du plus grand pouvoir éclairant; après la récolte, ses racines fibreuses servent pour le chauffage. Cette culture est, comme l'éclairage à l'huile, en pleine décroissance. La culture des deux autres Crucifères oléagineuses, la *Navette* et la *Cameline*, a aussi beaucoup perdu de son importance. Marseille reçoit, pour ses huileries, des *Ravisons*, qui sont les graines de diverses moutardes asiatiques; l'Inde lui envoie en abondance des graines de Colza et de Pavot.

Le Pavot somnifère à graines noires, dit *Pavot œillette*, occupait autrefois de grandes surfaces dans le nord de la France. Le fruit est mûr en août; on arrache les plantes; on bat en frappant les capsules les unes contre les autres au-dessus d'une toile tendue. L'huile d'œillette, d'un blanc jaunâtre, est alimentaire. Très siccative, elle est aussi employée en peinture. Le *Lin* est cultivé surtout comme plante textile; sa graine renferme 30 pour 100 d'une huile très siccative, utilisée en peinture, pour la fabrication de l'encre d'imprimerie, des vernis gras, du



Récolte des amandes de palme (Guinée).





Fig. 277. — Sésame.  
A, Fleur ; B, Fruit.



Fig. 278. — Irvingie.  
a, Fleur.



Fig. 279. — Myrica ou Cirier.  
Fleurs : a, mâle ; b, femelle.



Fig. 280. — Tabernémontane.  
a, Fleur.

linoléum, pour enduire les vêtements cirés imperméables ; elle forme, en séchant, un enduit transparent. Souvent on la fait cuire avec de la litharge pour obtenir un enduit coloré. L'huile fournie par le *chênevis* ou graine de *Chanvre* a des propriétés analogues.

**Huiles exotiques de graines.** — Les graines oléagineuses des pays chauds sont aujourd'hui beaucoup plus importantes en huilerie que nos graines indigènes. Le *Cocotier* donne lieu à une grande culture dans les pays tropicaux ; les semis se font en pépinières, à faible profondeur ; pour la mise en place, on taille les racines et les feuilles. Le *Cocotier* fleurit vers six ans, fructifie à huit et, plus tard, porte annuellement de dix à cent fruits. À la maturité, l'albumen de la graine se concrète presque entièrement en un tissu blanc, solide, l'amande de coco, de saveur agréable, et très riche en corps gras. Les « doigts » de noix de coco, employés encore par des millions d'Asiatiques et de Polynésiens pour s'éclairer, sont des tranches d'amande desséchée que l'on allume par les deux bouts. L'extraction de l'huile se fait parfois sur place ; le plus souvent, l'amande est retirée de la coque, fragmentée, séchée au soleil, puis exportée sous le nom de *coprah*. Dans beaucoup de pays, on emploie un moulin comprenant meules, presses et chaudières. À Ceylan, aux Indes, comme à Marseille, d'importantes usines disposent d'un matériel perfectionné : le *coprah*, réduit en poudre fine, est soumis trois fois, à chaud, à l'action des presses hydrauliques ; on retire 65 à 70 pour 100 d'une huile se solidifiant à 25° en une masse blanche qui rancit rapidement.

Jusqu'en 1895, elle n'était utilisée qu'en savonnerie et stéarinerie ; on lui enlève aujourd'hui ses acides gras libres et ses éthers volatilisés et on la transforme en un beurre végétal (*végétaline*, *cocose*, etc.), très sain, agréable au goût, d'une digestion facile et d'un bon marché relatif. Les Philippines, Ceylan, Java, l'Inde sont les grands producteurs de *coprah*.

L'*Arachide* est une herbe annuelle d'origine américaine, mais

cultivée aujourd'hui dans tous les pays chauds, entre 40° de latitude Nord et 35° de latitude Sud ; elle réussit cependant quelquefois au delà, à bonne exposition : par exemple, dans la province de Turin, en Italie. Les principaux centres de production en vue de l'exportation sont l'Inde, le Sénégal, l'Afrique occidentale française et le Mozambique. Tout le cycle de la végétation de cette Légumineuse s'accomplit dans les limites de la saison des pluies, entre juillet et novembre.

Les graines contiennent 27 pour 100 de substances azotées, 11 pour 100 de sucre et 45 pour 100 d'huile. Une première pression donne une excellente huile de table, la meilleure après l'huile d'olive, qu'elle falsifie souvent ; on l'utilise pour les conserves de sardines, la fabrication des fromages hollandais dits de pâte grasse, et des margarines ou beurres artificiels ; deux autres pressions donnent des huiles de savonnerie.

Le *Sésame* (fig. 277) est une herbe de l'Inde, cultivée de toute antiquité en ce pays, ainsi qu'en Malaisie, en Chine, en Orient. Elle prospère dans la zone tropicale, en Afrique, en Amérique, mais peut croître dans les parties chaudes de la zone tempérée, en Grèce, à Malte, etc. Les graines, de la grosseur de celles du Lin, contiennent jusqu'à 46 pour 100 d'huile. L'amande décortiquée par un battage donne, à froid, en deux pressées successives, une huile de bouche d'un jaune citron, presque inodore et d'une longue conservation ; une troisième pression, à chaud, fournit une huile industrielle.

Les graines du *Cotonnier* étaient autrefois jetées comme inutilisables ou servaient de combustible ; on en extrait aujourd'hui 18 à 20 pour 100 d'une huile blanche utilisée comme huile de table et aussi dans l'industrie des conserves et des margarines.

Des graines du *Ricin*, on retire une huile qui, exprimée à froid, est employée en Chine comme huile de table, mais qui, obtenue à chaud, est purgative. Les emplois industriels de l'huile de Ricin sont beaucoup plus intéressants que son usage médicinal ; elle sert,

en effet, pour l'éclairage, le graissage des machines (avions), la savonnerie et, en teinture, comme mordant, sous forme d'acide sulforicinique ; cette graine contient un ferment diastasi-que employé dans plusieurs usines, en Angleterre et en France, pour saponifier en grand les matières grasses à la température ordinaire.

Les graines de diverses Composées sont oléagineuses : dans le Caucase, où le *Grand Soleil* ou *Hélianthe* annuel est cultivé en grand, on retire de ses graines une huile comestible et industrielle ; elle prend une certaine importance pour la fabrication des vernis injaunissables et résistants aux agents atmosphériques. Les graines de la *Guizotie d'Abysinie* ou *Niger*, Composée annuelle de l'Afrique, fournissent aussi une huile alimentaire et industrielle.

Le fameux *Arbre à huile* ou *Abrasin* de Chine et du Japon est une Euphorbiacée, l'*Aleurites cordata*. Ses grosses graines, rôties, puis écrasées sous une meule et pressées, donnent une huile très siccatrice ayant l'aspect de l'huile de lin. L'huile blanche, de première pressée, est employée à préparer des pein-



Moulin à huile de coco, aux îles Seychelles.

Cl. Alluaud.



tures, des vernis, des laques grasses, à rendre imperméables le papier et les étoffes sans leur faire perdre leur souplesse. Des quantités assez grandes de cette huile sont importées en Europe. L'huile obtenue par deuxième pression, à chaud, est employée pour badigeonner les jonques, de façon à boucher les fentes entre les planches. Le *Bancoulier* ou Noyer des Moluques (*Aleurites moluccana*) fournit une huile purgative, qui est utilisée aussi pour l'éclairage.

Citons encore l'huile de *Pistache*, utilisée en Orient; celle de *Maïs*, aux États-Unis; d'*Arganier*, au Maroc; de graines de *Camellia drupifera* et de *Soja*, au Japon; de graines de *Croton*, de *Jatropha*, en diverses régions chaudes, etc.; cette dernière est employée en Europe par la savonnerie. L'huile de *ben*, très appréciée en horlogerie, parce qu'elle rancit difficilement, est extraite des graines d'une Moringée, le *Moringa plerygosperme* de l'Inde. L'huile tirée des graines de l'*Ériodendron anfractueux* ou Kapoquier est consommée en Chine et à Java; elle vaut l'huile d'arachide.



Vegetationsbilder.  
Butyrosperme de Mungo-Park (Togo).



Vegetationsbilder.  
Copernicia à cire (Brésil).

### Beurres et suifs végétaux.

— On désigne plus particulièrement sous le nom de *beurres végétaux*

les corps gras solides à la température ordinaire; les huiles de palme, celle de coco, sont plutôt des beurres; le beurre de cacao et le beurre de muscade sont des éléments très importants de ces graines. Le *Butyrosperme de Mungo-Park* est l'arbre à beurre ou *Karité* de l'Afrique occidentale française. Ses graines contiennent de 40 à 50 pour 100 d'une matière grasse, blanche, solide à la température des régions tropicales (37°), et qui paraît appelée à un bel avenir quand les moyens de transport auront acquis un développement suffisant en Afrique. Il est importé en Angleterre quelques milliers de tonnes de ce beurre qui est épuré par des procédés analogues à ceux employés pour le coprah et sert aux mêmes usages que la végétaline. D'autres arbres, comme les *Bassia* de l'Inde et de l'Afrique, fournissent des matières grasses analogues.

Le *suif végétal* de Bornéo, importé de Singapour en Angleterre, provient des graines de certaines Diptérocarpées, notamment les *Hopea*. La forme cylindrique du produit commercial est due à ce que le corps gras est, après expression à chaud, coulé dans des bambous. On retire un corps analogue des graines d'une Euphorbiacée, l'*Arbre à suif* (*Sapium sebiferum*), qui est le Cay-soi de l'Indochine; on en fait des bougies très employées en Extrême-Orient. Introduites dans le commerce européen, ces graines servent dans la fabrication des bougies et des savons.

L'*Arbre à chandelle* ou Cay-Cay (fig. 278) est une Simarubacée (*Irvingia Olivieri*) formant des peuplements en Cochinchine et au Cambodge. L'*Irvingie du Gabon* ou *Oba*, dont nous avons déjà parlé (p. 188), fournit le beurre de O'Dika.

**Cires végétales.** — Les *cérosies* ou cires végétales, localisées dans la membrane externe des cellules épidermiques de la tige, des feuilles et des fruits, sont très répandues; elles rendent plus complète l'imperméabilité de l'épiderme. Chez quelques plantes, cette cire est assez abondante pour donner lieu à une exploitation qui devient chaque année plus importante.

Le *Céroxyton des Andes* est un superbe Palmier de Colombie et du Pérou. La récolte de la cire se fait par de légers raclages périodiques de l'écorce, en commençant par le sommet de la tige qui atteint 60 mètres de haut et qui ressemble, ainsi qu'on l'a dit élégamment, « à une colonne d'ivoire cerclée d'anneaux bruns ». Chaque arbre fournit, par récolte, 8 à 12 kilogrammes d'une cire, dite *cera de Palma*, qui, mélangée au suif, sert à fabriquer des bougies. Les jeunes feuilles d'un autre Palmier, le *Copernicia* à

cire (*cerifera*), des forêts du Brésil, présentent, à la partie inférieure de leur limbe, de petites houppes de cire longues d'un demi-centimètre. Une dessiccation des feuilles au soleil, suivie d'un frottement énergique, permet de recueillir la cire dite de *Carnauba*, qui est sèche et cassante et qu'on emploie en mélange avec la cire d'abeille.

L'écorce de la *Canne à sucre*, traitée par l'eau bouillante, donne

aussi une cire blanche ou jaune pâle, qu'on extrait des écumes du vesou pendant sa cuisson ou des boues de défécation dans certaines usines de sucre. Un petit Euphorbe cactiforme du Mexique, connu sous le nom vulgaire de *candelilla*, contient 6 à 8 pour 100 d'une cire supérieure à la cire de Carnauba. Cette plante, qui est très répandue dans certains districts, se multiplie aisément. On la fait cuire et on obtient par décantation une cérosie qui a l'apparence de la cire d'abeille. Une autre Euphorbiacée, la *Stillingia sebifera*, arbre de la taille d'un Cerisier, fournit un produit analogue, utilisé au Tonkin.

Les *Myrica* ou *Ciriers* (fig. 279) appartiennent à une petite famille voisine de celle des Cupulifères. Ce sont des arbustes dont les fruits pulpeux donnent, par décoction, 25 pour 100 de leur poids d'une cire verdâtre, d'aspect farineux, dont on fait des bougies odorantes; elle est produite surtout par des *Ciriers* de la Louisiane, du Mexique et d'Asie. Enfin quelques *Sumacs* d'Extrême-Orient, le *Hazé* (*Rhus succedanea*) et le *Ourouchi* (*R. vernicifera*), portent des fruits dont le revêtement cireux est exploité. On bat l'épicarpe et les pédicelles et, après vannage, on traite les parties restantes par la vapeur d'eau et on soumet à deux pressions. La première donne la cire vierge; des tourteaux, pulvérisés et pressés à chaud dans des sacs de chanvre, on retire une cire moins pure.

Les cires végétales fondent entre 80° et 86°; elles ont les mêmes emplois que la cire d'abeilles, et notamment la fabrication des bougies, des enduits pour câbles, des cires pour parquets et crèmes pour chaussures, des disques de phonographes, etc.

**Laits végétaux.** — Les latex de certains végétaux ne se bornent pas à posséder l'apparence du lait: ils ont une composition analogue; tels sont le *Tabernamontana utilis* (fig. 280), de la famille des Apocynées, et surtout le *Brosimum utile*, qui est le fameux *Arbre à lait* du Venezuela (p. 156). Son tronc, incisé, laisse écouler un suc blanc, visqueux, d'odeur balsamique et de saveur rappelant celle de la crème sucrée; il est très salubre et très nourrissant. Sa composition rappelle plutôt celle de la crème que celle du lait; il renferme, en effet, 35 pour 100 de matières cireuses et saponifiables, 4 pour 100 de sucre, 4 pour 100 de sels. Boussingault raconte que, pendant son séjour au Venezuela, les Indiens lui apportaient chaque jour de ce lait, qu'il mêlait à du café ou à du chocolat. Rappelons aussi le lait végétal et son dérivé, le fromage végétal, tirés du haricot de Soja, plante à tout faire des Chinois, dont ils font aussi des confitures.





Préparation du sagou, aux Nouvelles-Hébrides.

## LES PLANTES FÉCULENTES

L'amidon est une des matières les plus abondamment produites par les végétaux. Formé dans la feuille, il s'accumule dans les organes souterrains, les fruits, les graines ou même les tiges. Les graines des céréales, les légumes farineux doivent une grande partie de leur pouvoir nutritif à l'abondance de cet hydrate de carbone. Deux importantes industries, l'*amidonnerie* et la *féculerie*, s'occupent d'extraire les matières amylacées des plantes. Amidon et fécule sont des produits identiques; cependant le nom d'amidon est plus particulièrement réservé aux substances amylacées provenant des graines; le nom de fécule, à celles qui sont retirées des organes souterrains.

**Amidonnerie.** — L'amidonnerie a pour matières premières les farines des céréales et principalement du blé, et se propose d'en isoler deux matières utiles : l'amidon (fig. 282) et le gluten. La farine est soumise à un malaxage énergique sous un courant d'eau, dans une *amidonnière*, double caisse allongée à fonds demi-cylindriques en fine toile métallique; un cylindre cannelé en bois tourne dans chaque caisse et malaxe la farine réduite en pâte. L'eau entraîne les grains d'amidon dans une auge à travers la toile métallique et le gluten reste dans les caisses. L'amidon est lavé, égoutté, séché à l'étuve; il servira à préparer l'empois des blanchisseuses; on l'utilise aussi en confiserie, en pharmacie. Quant au gluten, après avoir été mélangé à de la farine de blés durs, il formera des pâtes alimentaires : nouilles, vermicelle, etc.

On utilise aussi en amidonnerie les farines avariées; le gluten peut avoir été décomposé par la fermentation; l'amidon est intact. Dans ce cas, on achève de détruire le gluten restant : on ajoute à la farine de l'eau et un peu de levure ou d'eau sûre provenant d'une opération précédente. La fermentation dure de quinze jours à un mois; elle dégage des produits malodorants et très insalubres; la matière est alors jetée sur un tamis dans lequel des palettes l'écrasent; un filet d'eau entraîne les grains d'amidon.

On extrait aussi l'amidon du maïs et du riz. La poudre de riz employée pour la toilette est l'amidon très fin de cette graine.

**Féculerie.** — La pomme de terre est la base de l'industrie féculière, qui a pris naissance vers le milieu du XVIII<sup>e</sup> siècle, et qui est très importante en Allemagne, en Hollande, aux États-Unis, au Japon. En France, cette industrie est peu développée; elle est localisée surtout dans l'Oise, les Vosges et la Haute-Saône. On connaît aujourd'hui des variétés de pommes de terre, à la fois très riches en fécule et à grand rendement : *Richter's imperator*, *Géante bleue*, *Farineuse rouge*, etc. Dans notre pays, les tubercules sont vendus au poids et le cultivateur recherche surtout les grands rendements; les féculiers allemands, au contraire, les achètent d'après leur richesse en fécule, ce qui amène la création et la culture de variétés de plus en plus riches.


Les pommes de terre subissent d'abord un lavage très soigné, comprenant *débouillage*, *nettoyage* et *finissage*, qui se font dans trois appareils semblables, composés chacun d'une auge semi-cylindrique en tôle perforée, dans laquelle tournent des tiges garnies de boules et où circule un courant d'eau; des chaînes à godets prennent les pommes de terre pour les conduire dans les laveurs successifs.

Vient ensuite le *rapage*, qui a lieu dans des tambours métalliques garnis sur leur pourtour de minces lames de scie en acier qui réduisent les tubercules en une bouillie très fine. Ce broyage doit être assez parfait pour rompre les membranes cellulaires et rendre libres les grains de fécule. Une pompe amène la râpure dans de longs *tamis* en toile métallique tournant dans des auges; un courant d'eau sous pression chasse la fécule à travers les mailles de la toile, la séparant ainsi des matières celluloses. Cette eau féculente parcourt divers tamis successifs et vient s'arrêter sur des plans inclinés ou tables de dépôt. On l'épure par divers procédés, puis on l'égoutte et on la sèche à l'étuve; quant au résidu cellulosique mélangé de fécule, il sert de fourrage ou est transformé en glucose.

La fécule a des usages en cuisine et en pâtisserie, dans l'industrie textile pour les apprêts, en pharmacie, en parfumerie, dans la fabrication des cirages. Par des transformations chimiques, on en retire des produits importants : dextrines et combinaisons avec des radicaux acides, à l'état de nitrates, acétates, formiates, pour les apprêts; on en fabrique du glucose et de l'alcool.

Fig. 281. — Sagoutier (*Metroxylon*) : a, Fruit.





Tables de dépôt de la fécule de pomme de terre.



Préparation du manioc (Côte d'Ivoire).

**Fécules exotiques.** — Le *Manioc* est un arbrisseau du Brésil, cultivé aujourd'hui dans tous les pays tropicaux. Quelques-unes de ses racines deviennent tubéreuses, allongées, charnues, riches en fécule et en latex. Certains types ou variétés (*Manihot aipi*) fournissent des racines directement comestibles, après cuisson dans l'eau. D'autres, comme le *Manihot utilisima*, contiennent des produits isolés dans des cellules distinctes et qui réagissent au moment du râpage en donnant un poison, la manihotoxine, qui agit comme l'acide cyanhydrique; aussi leurs racines doivent-elles subir, après le râpage, une compression avec de l'eau qui leur fait perdre leur toxicité.

Dans les pays d'origine, pour l'alimentation journalière, les tubercules, écorcés et lavés, sont râpés sur une planche en bois garnie de pointes de fer. On laisse la pulpe fermenter pendant vingt-quatre heures pour détruire une partie des principes toxiques, puis on l'égoutte; on la presse énergiquement et on la fait sécher au soleil. Cette farine grossière est la *moussache*; par légère torréfaction, elle donne des grains durs, pareils à de la semoule: ils constituent le *couac*, qui sert de pain; la *cassave* est du couac finement broyé, mis en pâte, et transformé en galettes minces et dures sur des tôles chauffées.

Au Brésil, à Singapour, au Mozambique, à la Réunion, au Tonkin, les racines sont traitées mécaniquement, comme la pomme de terre en Europe, pour en extraire une fécule fine et blanche, presque entièrement transformée en *tapioca*. La fécule, délayée en pâte épaisse, passe dans un *granulateur*, sorte de bassin à fond percé de trous, et tombe en gouttes sur une plaque de tôle chauffée aux environs de 100°; elle s'y solidifie en grumeaux. Le tapioca est souvent falsifié avec de la fécule de pomme de terre,

Les *Sagoutiers* ou *Metroxylon* (fig. 281) sont des Palmiers qui croissent dans les terrains recouverts d'eau saumâtre, en Polynésie, Malaisie, dans la presqu'île de Malacca et au Siam. Leur tige, qui a atteint 8 à 10 mètres de haut et 1 mètre et plus de diamètre, renferme, dans sa partie centrale médullaire, 300 à 400 kilogrammes d'une matière féculente qui est le *sagou*; il est contenu dans des cellules adhérentes à des fibres lignifiées très fines. Lorsque la base des feuilles se recouvre d'une poussière jaunâtre, l'arbre est rempli de farine; on l'abat; on le fend longitudinalement en copeaux et on pilonne la matière; les fibres lignifiées sont enlevées à la main; on passe la farine sur des tamis en fibres de feuilles de Sagoutier; elle est délayée dans l'eau, décantée et agglomérée en gros rouleaux d'une longue conservation qui forment la base de l'alimentation.



Fig. 282. — Amidon de différentes plantes.  
1. Grain d'amidon de la pomme de terre. — 2. Fécule de sagou. — 3. Amidon d'euphorbe en bâtonnets. — 4. Amidon de blé. — 5. Grain d'amidon du haricot.

mérée en gros rouleaux d'une longue conservation qui forment la base de l'alimentation.

Le *sagou perlé* s'obtient comme le tapioca. Il constitue un très riche aliment, avec ses 63 pour 100 de matières hydrocarbonées et ses 6,5 pour 100 de matières azotées. Singapour exporte annuellement de grandes quantités de farine de sagou, dont on fait des potages. La tige du *Raphia Ruffia* de Madagascar, celle des *Mauritia* en Amérique, celles du *Corypha*, des *Arenga*, celle des Cycadées (Asie et Océanie) et leurs graines renferment aussi du sagou.

L'*arrow-root* est une fécule plus riche encore que la précédente en principes hydrocarbonés, mais plus pauvre en azote; elle est de digestion facile et employée de plus en plus pour l'alimentation des malades et des enfants. On la retire des parties souterraines de diverses plantes et surtout du *Maranta arundinacea*, cultivé aux Antilles, au Brésil, en Afrique, en Australie. Les Bermudes sont un centre très important de cette culture. Les rhizomes d'un an sont arrachés, lavés, râpés; on tamise la pulpe, qu'on malaxe dans l'eau; après repos, on décante et on sèche à la turbine. Les rhizomes du

Balisier comestible (*Canna edulis*), ceux du Balisier à deux couleurs (*C. discolor*), cultivés en Perse, aux Antilles, en Australie, fournissent un arrow-root, dit *toulema*, *canna-root*.

Le *salep*, extrait des tubercules de divers Orchis de Perse et d'Asie Mineure, est une fécule associée à un principe gommeux spécial; il a les mêmes usages que l'arrow-root, mais est moins répandu. Le *Tavolo* de Madagascar est le tubercule riche en amidon d'une Amaryllidacée (*Tacca pinnatifida*).

Le *taro*, qui assure presque exclusivement en Océanie la nourriture des indigènes, est une Aroïdée, la *Colocase comestible*. Son rhizome, qui pèse 1 à 2 kilogrammes, est lavé, puis cuit dans l'eau bouillante, et enfin écrasé sous une meule à main. La farine est pétrie dans l'eau, transformée en pâte et mise à fermenter. Cuisson et fermentation font ici, comme pour le Manioc, disparaître un principe âcre et vénéneux. Après la fermentation, la farine est mangée sous forme de bouillie plus ou moins épaisse. Depuis l'occupation des Hawaï par les Américains, les rhizomes sont traités mécaniquement, et la fécule de taro se vend couramment aux États-Unis. Plusieurs autres Aroïdées (p. 135) fournissent aussi du taro ou d'autres fécules alimentaires.

La *coquintay* ou *Stanley meal* est une farine extraite de la banane (farine de quinta) qui a rendu les plus grands services à l'expédition de Stanley au centre de la grande sylve africaine.



Rhizome de Colocase ou Taro.





Cl. Moët et Chandon.

CUEILLETTE DU RAISIN DANS UN VIGNOBLE CHAMPENOIS.

### III. — PLANTES POUR BOISSONS

L'eau pure est la boisson naturelle; c'est la seule qui soit indispensable, mais la civilisation a répandu l'usage de boissons artificielles innombrables, dont les éléments sont fournis par les végétaux et dont quelques-unes donnent lieu à des industries de premier ordre. On peut diviser les boissons artificielles en trois catégories : les boissons *alcooliques*, pour lesquelles l'humanité possède une prédilection marquée; les boissons *alcaloïdiques*, comme les infusions excitantes de café, thé, maté; enfin les boissons *sucrées*, renfermant peu ou pas d'alcool, mais du sucre, des acides organiques et des principes aromatiques.

#### LES BOISSONS ALCOOLIQUES

**Fermentation alcoolique.** — Les boissons alcooliques sont dues à des Champignons microscopiques, les *Levures* (fig. 284), qui, plongées au sein d'un liquide sucré, le décomposent pour vivre en alcool et en acide carbonique. Les liquides qu'on peut soumettre à la fermentation alcoolique sont : 1° le jus des fruits mûrs, riche en glucose : raisin, poire, pomme, cerise, etc.; 2° les sucres de la racine de Betterave, de la Canne à sucre, la sève sucrée des Érables, Bambous, Palmiers, etc.; mais le saccharose ou sucre ordi-

naire que renferment ces liquides doit, avant de fermenter, être transformé en glucose par une diastase, l'*invertine*, que sécrètent certaines Levures; 3° enfin, on peut, par les acides ou la diastase du malt d'orge, transformer en glucose l'amidon des céréales, de la pomme de terre ou de toute plante féculente, puis provoquer par la Levure la fermentation alcoolique du jus sucré obtenu. On utilise aujourd'hui en distillerie des Champignons inférieurs de la famille des Mucorinées, l'*Amylomyces* de Roux (fig. 283), découvert par le D<sup>r</sup> Calmette en Indochine, et divers *Mucors* qui possèdent la propriété de saccharifier l'amidon et de le transformer directement en alcool. En résumé, toute plante contenant du sucre ou de l'amidon peut fournir une boisson fermentée, et il existe de par le monde un choix varié de ces dernières. Légèrement excitantes, saines et agréables à dose modérée, ces boissons sont très nuisibles à dose plus forte, surtout quand leur teneur en alcool a été rendue considérable par la distillation.

**Culture de la Vigne.** — La Vigne, a-t-on dit, a été choisie et cultivée par l'homme dès les temps les plus reculés, comme lui apportant le principal soulagement de ses misères. A qui boit modérément le jus fermenté de son fruit, elle donne la joie et la force, mais elle rend faible et stupide celui qui en abuse. Il n'est pas paradoxal d'attribuer à l'usage séculaire du bon vin certains des caractères de notre race, comme la gaieté, la vivacité de l'esprit.

Il y a encore peu d'années, l'opinion générale faisait venir d'Asie la Vigne, d'où les Phéniciens l'auraient introduite en Grèce, en Sicile, en Italie et sur le territoire de Marseille. Les récentes découvertes géologiques ont modifié cette opinion : la Vigne existait en France bien avant l'apparition de



Vendanges dans le département du Var.

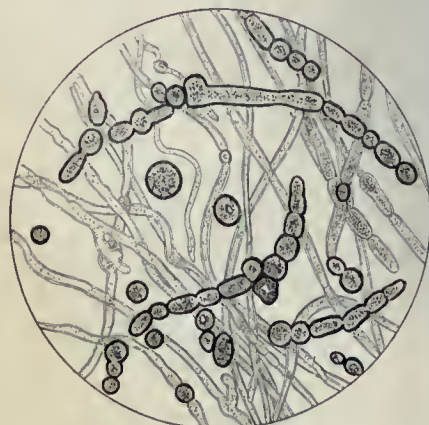


Fig. 283. — Mycélium d'*Amylomyces*.





Cl. Mertens.

UN VIGNOBLE, A COCHEM, DANS LA VALLEE DE LA MOSELLE.









Le pressurage en Champagne.



Le soutirage en Champagne.

Cl. Moët et Chandon.

l'homme. Dans les formations éocènes de Sézanne, en Champagne, on a trouvé les débris d'une Vigne qui se rapproche beaucoup des Vignes américaines, et notamment de l'espèce *riparia*; le miocène supérieur fournit en différents points une Vigne très voisine de la *Vigne vinifère*, c'est-à-dire notre Vigne cultivée; enfin, il est impossible de révoquer en doute l'existence, au quaternaire, sur le sol français, de cette dernière, puisqu'on en a trouvé des pépins dans les restes des habitations lacustres.

Par le semis et l'hybridation, notre espèce européenne a donné une foule de variétés ou cépages. Citons, parmi les admirables cépages français, comme Vignes rouges : aramon, cabernet, corbeau, grenache, merlot, picpoul, pinot, teinturier; comme Vignes blanches : chasselas, colombar, folle blanche, jurançon, etc.

La Vigne est certainement la plante cultivée qui a le plus d'ennemis. Bornons-nous à citer, parmi les altérations provenant des conditions climatiques : la gelée, le grillage des feuilles, la chlorose, la coulure, le millerandage, la pourriture du raisin; parmi les maladies cryptogamiques : l'oïdium, le mildiou, l'anthracnose, le black-rot, la fumagine, la brunissure, le pourridié; on combat la plupart d'entre elles par le soufrage préventif (oïdium) ou l'application de bouillies cupriques; parmi les insectes : l'eumolpe, dit aussi écrivain ou gribouri (*Adoxus*), la cochyliis, l'altise, les guêpes, la pyrale, et surtout le phylloxéra, sorte de puceron originaire de l'Amérique du Nord, qui, de 1865 à 1880, a ravagé et presque anéanti tout le vignoble français, qu'il a fallu depuis reconstituer à grands frais. On y est parvenu en greffant nos cépages sur des Vignes américaines, dont les fines racines ont une écorce assez épaisse pour résister aux attaques du phylloxéra, notamment les *Vitis riparia*, *rupestris*, *cordifolia*, etc.

Les limites septentrionales de végétation de la Vigne en Europe sont du 47° degré de latitude nord en France jusqu'au 52° degré en Allemagne, en des points privilégiés. Une température estivale moyenne d'environ 20° est nécessaire à la maturation de son fruit; elle supporte aisément au repos des froids de -15°, mais au début de sa végétation elle est très sensible aux gelées. Les climats du type méditerranéen conviennent à sa culture, mais c'est dans les régions un peu humides et moins chaudes, comme le Bordelais, la Bourgogne, la Champagne, que ses produits arrivent à la perfection, par l'heureuse combinaison du climat, du sol, du cépage et des bons soins du viticulteur.

Les sols calcaires et perméables, en pente, avec exposition ensoleillée, lui conviennent surtout. La Vigne, dit-on, n'aime que l'ombre du vigneron. La Vigne est plantée en ligne dans un sol profondément défoncé. On la taille au printemps; on la pince, on l'ébourgeonne et on l'épampré en été; on la bine au moins deux fois par an.

La vendange a lieu du commencement du mois d'août à la fin d'octobre, selon la latitude, l'exposition, les conditions climatiques. Le raisin, coupé à la serpette, au sécateur ou aux ciseaux, est recueilli dans des paniers ou des baquets dont le contenu est versé dans une hotte. Celle-ci est vidée dans des récipients plus grands où l'on commence à écraser le raisin avec un grand pilon. Le moût est alors porté au cellier pour y subir la vinification.

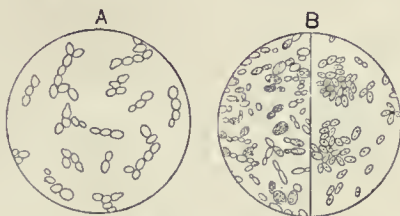


Fig. 284. — Levures.

A, de bière (0<sup>mm</sup>,008); B, de vin (0<sup>mm</sup>,006).

**Vinification.** — Le vin rouge est obtenu par la fermentation du grain complet de raisin rouge avec sa peau et ses pépins. Il est foulé ou jeté tout entier dans de grandes cuves de bois ou de béton; l'alcool, au fur et à mesure de sa formation, dissout les matières colorantes. Le vin blanc se prépare indifféremment, soit avec du raisin blanc, soit avec du raisin rouge. Le fruit est écrasé, puis soumis à l'action du pressoir; c'est le jus seul qui fermente. Les raisins rouges très colorés, traités ainsi, donnent parfois cependant un vin légèrement rosé que l'on décolore par le gaz sulfureux.

La fermentation du raisin est due à la *Levure elliptique* (fig. 284, B), qui existe dans l'air et sur la peau des raisins, à l'état de germes. Si la température est élevée au moment de la vendange, la fermentation du jus s'établit vite et devient très active au bout d'un jour et demi; elle reste tumultueuse de trois à dix jours, suivant la température extérieure: on dit que le vin bout. La masse du moût s'échauffe jusqu'à 30° à 35°; puis le dégagement d'acide carbonique cesse peu à peu et le sucre disparaît presque entièrement; il est remplacé par de l'alcool. Une seconde fermentation, très lente, se continue pendant six mois environ; le sucre restant se transforme en alcool. Mais, plus tard, une partie de l'alcool s'oxyde, une autre se combine avec les acides pour former des éthers qui donnent le bouquet. Avec le temps, les qualités du vin s'affirment; il devient, selon l'expression d'Armand Gautier, « l'un des produits les plus parfaits et les plus délicats de l'industrie humaine », puis son développement continuant, comme tous les liquides vivants, il subit la décrépitude et ses qualités disparaissent.

Le vin est sujet à des altérations profondes, dites *maladies* : pousse, amertume, graisse, etc. Pasteur a montré qu'elles sont

dues à des ferments parasites qu'on détruit, avant qu'ils puissent nuire, en chauffant les vins pendant quelques minutes à une température de 55° à 65° : c'est la pasteurisation, trop peu employée encore. La vinification a peu profité jusqu'ici des travaux de Pasteur sur les ferments; on fait encore le vin aujourd'hui comme au temps de Noé. Cependant, on sait qu'il existe de nombreuses races de Levures dont les unes accomplissent un bon travail, tandis que d'autres donnent des produits de saveur désagréable. Or, le vigneron ne choisit pas : il introduit en masse dans sa cuve, avec le moût, toutes les Levures et les Microbes qu'il contient. Des essais intéressants de vinification rationnelle ont été tentés, notamment par Ro-



Foulage dans les Charentes.





Cl. Moët et Chandon.

Manipulations diverses du vin de Champagne.

senstiehl, en Tunisie. Il stérilise le moût à 50°, en présence de l'acide carbonique, puis il l'ensemence de Levures pures sélectionnées provenant de crus renommés; il obtient des vins plus alcooliques, se conservant mieux, et dont le bouquet se rapproche de celui du vin d'où proviennent les Levures employées.

Les vins liquoreux, à la fois doux et alcooliques, des pays chauds, comme Madère, Malaga, Porto, etc., sont obtenus par la fermentation de raisins très sucrés; on y ajoute ensuite une dose d'alcool qui porte leur titre à 20°. Le midi de la France produit en quantité des vins d'imitation, reproduisant à peu près les caractères appréciés dans ces vins célèbres.

**Vins mousseux.** — La préparation des vins mousseux, telle qu'elle se pratique en Champagne, date seulement de la fin du XVII<sup>e</sup> siècle. Les excellents vins blancs de cette région, obtenus avec des raisins rouges, subissent des recoupages de crus, spéciaux à chaque maison. Chacun de ces mélanges ou « cuvées », réunissant le maximum de qualités, est mis en bouteilles au printemps, avec addition, s'il est nécessaire, d'une petite quantité de sucre candi. Soigneusement bouchées et ficelées, les bouteilles sont couchées dans des caves immenses, comprenant des kilomètres de galeries creusées à même la craie et dont la température se maintient uniformément à 10°. Le sucre se transforme en alcool et le gaz carbonique ne peut s'échapper.

Pendant les trois années que dure cette fermentation, un dépôt très adhérent se forme sur les parois des bouteilles; on le fait disparaître par l'électrisation, opération qui consiste à tapoter le verre avec de petits marteaux mus électriquement. Les bouteilles sont mises sur pointe, goulot en bas, dans des casiers où chaque jour, pendant deux à trois mois, un ouvrier vient les remuer; le



Cl. Moët et Chandon.

Bouteilles sur pupitres pour le remuage.

dépôt descend sur le bouchon, d'où le chasse un dégorgeage rapide. Ce vin dégorgé est le champagne brut, qui ne contient plus de sucre. On y ajoute une liqueur sucrée, dite liqueur d'expédition, dont la composition est variable: les Anglais et les Américains aiment le champagne très peu sucré (très sec); les Français, beaucoup plus doux (demi-sec). Les vins dits *champanisés* subissent des traitements analogues, mais très simplifiés; ils sont gazéifiés à la façon des eaux gazeuses artificielles.

**Cidre; poiré.** — En Normandie, en Bretagne, en Picardie, le raisin ne mûrit pas: on boit du cidre. La « boisson d'or » est originaire de la basse Normandie, où l'on signale son emploi dès le XII<sup>e</sup> siècle, en remplacement de la cervoise. Pour faire de bon cidre, il est nécessaire d'employer trois sortes de pommes: *acides* ou de première saison, donnant du piquant; *douces*, riches en sucre ou de deuxième saison; *amères*, plus tardives ou de troisième saison, qui assurent la conservation du cidre, conservation toute relative d'ailleurs, ne dépassant jamais trois à quatre ans.

Dans nos vergers normands, les meilleures variétés de pommes appartenant à ces trois groupes sont toujours mélangées. Récoltés de septembre à novembre, les fruits achèvent de mûrir sous des hangars. Après triage et essuyage, on les broie dans un moulin analogue au hachepaille (fig. 285) et on laisse brunir la pulpe à l'air en la pelletant plusieurs fois; le lendemain, on la presse, et la fermentation du liquide obtenu donnera le cidre pur jus, qui peut titrer jusqu'à 7° à 8° d'alcool. Le marc, qui contient encore de 20 à 60 pour 100 de jus après cette première expression, est additionné d'eau pure et pressé de nouveau. La fermentation a lieu en tonneaux dans des caves à 14°. Au bout de deux mois, le cidre est fait; on le soutire, il est encore très sucré. Si on le met alors en bouteilles, ce sucre fermente et donne du gaz carbonique qui rend le cidre mousseux. En tonneau, la disparition du sucre résiduel exige environ trois mois; le cidre est alors paré.

Le cidre est une boisson agréable, riche en acides organiques, en tanin, en sels minéraux et en matières sucrées. Il existe aujourd'hui en France des cidreries industrielles où des méthodes perfectionnées sont employées.

Le poiré ou cidre de poires, plus alcoolique que le cidre de pommes et d'une conservation encore plus difficile, est fabriqué dans les mêmes régions et par les mêmes procédés.

**Boissons de fruits.** — Tous les fruits sont susceptibles de donner des boissons fermentées; c'est ainsi qu'en France on utilise en plusieurs contrées le cidre de cornes et la piquette de prunelles. Les pays méridionaux connaissent les vins de figues, de dattes, de caroubes, etc. La fabrication des boissons de fruits, purement ménagère en France, est devenue industrielle en Saxe, en Thuringe, en Silésie; on y prépare des vins de fraise, framboise, cerise, myrtille, groseille, mûre des haies, qui sont vendus au naturel ou après avoir été rendus mousseux. Ces liquides sont très sains, d'un bel aspect et d'un goût délicat.

**Vins de sève.** — Beaucoup de végétaux renferment, à une certaine phase de leur développement, une sève sucrée fermentescible capable de fournir des boissons enivrantes. Dans une grande partie de l'Asie, on connaît le vin de Bambou, obtenu en faisant fermenter de jeunes feuilles de cette plante, écrasées avec un peu de riz cuit. Le *lagmi*, vin de Dattier des Arabes du Sud, s'obtient en pratiquant une incision au-dessous des feuilles et en laissant fermenter la sève; la *sangara* des nègres du Soudan est la sève fermentée du Palmier à vin ou Borassus. Le Palmier à huile, le Cocotier, etc., fournissent des vins de palme, pétillants, sucrés, alcooliques, se conservant peu. Les noms de *toddy* (en anglais), *callou* (en tamoul), *harafa* à Madagascar, *koundou-hari* à Tombouctou, etc., sont attribués à des liqueurs fermentées diverses, provenant de fruits ou de sève.

Le fameux *pulqué* des Mexicains se retire de plusieurs espèces d'Agaves, et surtout de l'*Agave Salmania*, croissant à l'état sauvage ou cultivés. Au premier symptôme annonçant sa floraison, chaque plante est marquée, puis surveillée avec soin. On pratique le pince-



ment du tronc, ce qui détruit les bractées et empêche la floraison; la sève sucrée s'accumule dans le tronc et le gonfle; on y creuse alors un trou cylindrique, dans lequel on recueille la sève deux fois par jour avec une sorte de pipette ou *acocote*, composée d'une courge dont l'extrémité effilée plonge dans le liquide ou *agua de miel*, tandis qu'un orifice percé à l'extrémité opposée sert à l'aspirer. Quand la courge est pleine, on la bouche avec une coiffe de corne et on vide son contenu dans un sac en peau de porc. On avive la plaie de temps à autre. L'exploitation dure de cinq à douze mois, puis la plante meurt. La fermentation se fait dans des récipients de 500 litres ou *tinis*, constitués par des peaux cousues que soutiennent des cadres de bois. Elle est provoquée par l'addition de sève déjà en fermentation ou par l'ensemencement d'un ferment spécial, ou *semilla*, conservé sous forme de granules ayant l'aspect du tapioca; elle dure de trente à quarante heures. Le pulqué est un liquide blanc opaque, comme l'orgeat, d'odeur désagréable; il contient 3 à 6 pour 100 d'alcool; sa saveur rappelle celle du cidre mousseux. On débite cette boisson enivrante, par quantités énormes, dans des établissements spéciaux, les *pulquerias*.

**Bières.** — Les bières sont des liqueurs de grains saccharifiés et fermentés. Les Égyptiens, les Grecs, les Germains, les Gaulois ont connu des bières ou *cervoises* non houblonnées, mais aromatisées avec du genièvre, du serpolet ou de la sauge. Le houblon fut employé en France et en Allemagne dès le IX<sup>e</sup> siècle; en Angleterre, au XV<sup>e</sup> siècle seulement.

L'Orge est la céréale la plus usitée en brasserie. Cette industrie, aujourd'hui très perfectionnée, comprend : maltage, brassage ou saccharification, cuisson avec houblonnage et, enfin, fermentation. Nous avons déjà longuement parlé du maltage à propos de la graine (p. 49). Le malt est préparé de plus en plus dans des établissements spéciaux, les malteries, où les brasseurs s'approvisionnent.

Le malt concassé est introduit dans d'immenses récipients, les *cuves-matières*, où il est brassé par un agitateur à palettes, en présence de l'eau à environ 70°. L'amidon se transforme en glucose; le moût est soutiré et le malt épuisé est séché à l'étuve; il constitue la *drêche*, utilisée pour nourrir le bétail. Le moût est très altérable en raison des matières azotées qu'il renferme; on le fait bouillir dans une chaudière et on y ajoute des cônes femelles de Houblon. La cuisson dure cinq heures environ; elle tue les germes de fermentations variées, coagule les matières albuminoïdes, donne au moût une saveur amère et aromatique, et prévient les fermentations secondaires.



Récolte du suc de l'Agave.

Le moût houblonné passe dans des refroidisseurs, puis est conduit dans les grandes cuves à fermentation. La bière obtenue varie beaucoup, suivant que la fermentation a lieu à température basse ou élevée, ou sous l'action de telle ou telle race de Levure. Beaucoup de brasseries ont pour annexe un laboratoire de sélection des Levures, où l'on cultive, suivant les méthodes indiquées par Pasteur, des races pures qui serviront à ensemer le moût dans les cuves.

Dans la fermentation basse, employée pour les bières allemandes, le moût, refroidi à 5°, est conduit dans des cuves contenues dans des caves qui sont



Cl. Machin.

La récolte des pommes, en Bretagne.

refroidies entre 5° et 8° par circulation de solutions salines réfrigérées; la fermentation, calme et lente, dure de dix à douze jours. Dans la fermentation *haute*, usitée dans le nord de la France et en Angleterre, le moût, refroidi à 12°, passe dans les cuves *guilloires* contenant plusieurs centaines d'hectolitres et maintenues à la tem-

pérature de 12° à 18°; la fermentation est alors tumultueuse; elle dure de quatre à dix jours; la bière ainsi fabriquée se conserve moins bien.

La bière est une boisson de premier ordre, à dose modérée. Elle est facilement digérable, tonique par le houblon, excitante par l'alcool; elle est plus nourrissante, mais moins stimulante que le vin.

L'orge n'est pas la seule céréale qui soit employée en brasserie; on utilise encore fréquemment le seigle, le maïs et le riz aux États-Unis, le froment en Angleterre, l'avoine en Russie, le seigle et le froment en Belgique; le *faro* et le *lambick* sont des bières fromentacées, très appréciées à Bruxelles. Depuis quelques années, la farine de Manioc est aussi très

souvent employée par les brasseurs en mélange avec l'orge.

**Boissons distillées.** — L'art d'extraire l'alcool des boissons fermentées nous vient des Arabes. On ne connut longtemps que l'alcool de vin, qui était considéré comme un remède précieux (eau-de-vie); aujourd'hui, on retire l'alcool de toute substance capable de se transformer en un sucre fermentescible; on l'utilise dans la préparation d'une foule de corps : vinaigre, éther, chloroforme, vernis, collodion, etc.; pour le chauffage, l'éclairage, la force motrice; une quantité trop considérable est absorbée comme boisson, sous des formes diverses. On peut distinguer les alcools *naturels* et les alcools *artificiels*.

En tête des premiers est l'*eau-de-vie de vin*, mélange d'eau et



Cueillette du houblon après l'abatage.





Cuves pour la fermentation de la bière, à Issy (Seine).



Un bouilleur de cru, dans le Var.

d'alcool éthylique presque pur ; les cognacs et les armagnacs, provenant de la distillation des vins blancs de ces régions, ont, à juste titre, une réputation universelle. Les *eaux-de-vie de marc*, extraites des marcs de raisins fermentés, les *eaux-de-vie de cidre* ou *calvados* sont beaucoup moins recommandables au point de vue hygiénique.

Les *eaux-de-vie* de fruits obtenues en France sont le *kirsch*, le *quetsch*, la *prunelle*, résultant de la distillation des merises, prunes ou prunelles fermentées. Les fraises, framboises, mûres, groseilles et baies du Sureau, auxquelles on peut joindre la racine de Gentiane utilisée dans les Alpes, fournissent aussi des *eaux-de-vie*. Toute cette fabrication est faite par des distillateurs de profession et surtout par le récoltant ou *bouilleur de cru*. La plupart des petits propriétaires, ne possédant pas d'alambic, font distiller les produits fermentés de leur récolte par des distillateurs ambulants ou *brandeviniers*.

La distillation du jus fermenté de Canne à sucre produit le *rhum*, et celle des mélasses fermentées, le *tafia*. Le *mezcal*, ou eau-de-vie d'Agave, se fait avec toutes les variétés de cette plante ; il comprend la torréfaction du tronc qui provoque leur saccharification, leur broyage avec l'eau, la fermentation du moût sucré, puis la distillation. Sous le nom d'*arack* on désigne diverses liqueurs fermentées ou distillées, obtenues dans les pays chauds, avec de la sève de Palmiers, des fruits, des graines, etc. Le *bili* de la Guinée française s'obtient par macération dans l'eau du rhizome du Dis-

sotis à grandes fleurs, puis fermentation et distillation. Les alcools de grains, connus depuis la fin du XVI<sup>e</sup> siècle, ne sont pas moins nombreux et variés que les alcools de fruits : *squidam* en Hollande, *whiskey* en Ecosse et aux États-Unis, *saké* au Japon, et tant d'autres, proviennent du seigle, de l'avoine, du riz, etc. On retire même de l'alcool des haricots, pois, lentilles et glands verts.

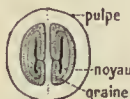
Les *alcools industriels* proviennent des pommes de terre, des topinambours, des résidus de féculerie. La distillation des jus et mélasses fermentés de Betteraves est, de beaucoup, la source la plus importante. Ces alcools, très impurs, doivent être *rectifiés* par plusieurs distillations fractionnées. Une portion énorme des alcools d'industrie entre dans le commerce des spiritueux ; additionnés d'essences et de bouquets divers, ils imitent — très mal — les cognacs, rhums, kirschs, etc., ou bien entrent dans la préparation des liqueurs à essences ou des vins aromatiques (vermouths, bitters, etc.).

**Liqueurs.** — Les liqueurs sont des boissons alcooliques aromatisées et souvent sucrées ; le nombre en est immense : beaucoup de fruits, de graines odorantes et de

plantes aromatiques entrent dans leur composition. Les *ratas* de cerises, cassis, angélique, noyaux, etc., s'obtiennent en faisant macérer les substances dans l'alcool, puis sucrant et décantant. D'autres liqueurs sont préparées par distillation : les plantes aromatiques macèrent dans une partie de l'alcool, on ajoute de l'eau et on distille : ainsi se préparent le kummel, à base de graines de Cumin et de Coriandre ; le curaçao, avec les zestes d'oranges ; la chartreuse, la bénédictine, etc., avec des Labiées, Composées et Ombellifères aromatiques.

#### LES BOISSONS ALCALOÏDIQUES ET DIVERSES

**Café.** — M<sup>me</sup> de Sévigné disait que l'engouement pour Racine passerait comme celui qui se manifestait à son époque pour le café. Cette boisson était nouvelle à cette date de l'histoire ; en 1652 un marchand nommé Edward amena à Londres un Grec qui savait préparer le café et qui en fit adopter l'usage en Angleterre ; dès 1644, un Vénitien, Pietro del Valle, avait apporté du café à Marseille ; c'est seulement en 1672 que l'Arménien Pascal établit à la foire de Saint-Germain un café qu'il transporta ensuite quai de l'École, vis-à-vis du Pont-Neuf, mais son établissement périlait et c'est le Sicilien Procope qui a fondé le premier « café » durable en face de la Comédie française ; il a été célèbre comme lieu de rendez-vous des littérateurs. Tous les introducteurs de ce produit nouveau venaient de l'Orient : ce sont, en effet, les Arabes qui ont été les

Fig. 287. — Café.  
a, Martinique ;  
b, Moka ; c, Bourbon.Fig. 286. — Coupe  
de la  
cerise du Caféier.

Une plantation de Caféiers en fruits.

propagateurs du café, connu depuis un temps immémorial en Abyssinie, notamment dans la province de Kaffa, où il était employé par les Gallas à l'état de boisson et d'aliment ; c'est en effet dans cette contrée que l'arbrisseau de 3 à 6 mètres qui le produit vit à l'état sauvage. Cette liqueur est restée longtemps inconnue : les Croisés n'en eurent pas connaissance et un célèbre médecin, Ebn Baithar, qui parcourut le nord de l'Afrique et de la Syrie au XIII<sup>e</sup> siècle, ne la mentionne pas dans ses écrits. C'est au XV<sup>e</sup> siècle de l'ère chrétienne qu'une légende le fait découvrir en Arabie, où le Caféier n'a jamais été spontané, par le Cheik Omar, dévot personnage de l'Yémen qui s'était réfugié dans les montagnes. En réalité, c'est seulement au XV<sup>e</sup> siècle que les cultures de Caféier commencèrent à se propager en Arabie. Pendant longtemps, les Arabes de Moka fournirent seuls à l'Europe le café qui y était consommé, et le transport des pieds de la plante était interdit. Cependant des graines germèrent à Batavia, où elles avaient été transportées par Nicolas Witsen, et un pied fut envoyé à Amsterdam, par le gouverneur de Java, en 1690. En 1712, un exemplaire fut apporté en France par de Resson, lieuten-



nant général d'artillerie. Ce pied fut ensuite présenté à Louis XIV à Marly, ensuite confié au Jardin du roi (aujourd'hui le Jardin des Plantes) et c'est de là qu'en 1723 le chevalier de Clieu, qui se rendait à la Martinique, l'introduisit dans cette colonie : la traversée fut longue et dangereuse, l'eau manquait sur le bâtiment; de Clieu, qui sentait l'importance de sa mission, se rationna et put conserver vivantes ses précieuses plantes. Ce sont elles qui furent le point de départ des cultures de cette colonie qui se développèrent d'une manière prodigieuse.

Depuis ces temps lointains, la culture du café s'est répandue partout sous les tropiques. Le fruit, appelé « cerise », de cette Rubiacée (fig. 286 et 287) est une drupe ovoïde, rouge à la maturité, qui contient deux noyaux très minces, non lignifiés, seulement parcheminés et renfermant chacun une graine qui est le grain de café. Bien que la culture se fasse à l'heure actuelle sous les tropiques, la plante ne recherche pas les plus hautes températures; partout l'arbre réussit dans les régions un peu élevées et les plaines ne lui conviennent pas. Dans la province de São Paulo, au Brésil, où existent d'admirables cultures, c'est entre les altitudes de 600 et de 1 000 mètres que les meilleurs résultats sont obtenus. Les graines sont semées en pépinières un peu avant la saison des pluies et transplantées, un peu plus d'un an après, à des distances de 2 à 4 mètres en moyenne. Aux hautes altitudes, en Arabie, au Brésil, les arbustes ainsi plantés peuvent croître en plein soleil et seuls, mais ailleurs on les abrite par des plantes d'ombrage : des Pois doux (*Inga laurina*), des Acajous de pays (*Cedrela odorata*), des *Albizzia*, etc. Le Caféier d'Arabie fleurit la première fois à trois ans et est en plein rapport à six et huit ans; il continue à être fertile jusqu'à vingt ou trente ans. Il faut huit mois pour la maturation du fruit : la floraison coïncide, en général, avec la fin de la saison sèche et la récolte des fruits a lieu d'ordinaire à la fin de la saison des pluies suivante. Le rendement d'un arbre varie de 300 à 1 000 grammes; il est en moyenne de 500 grammes.

Les manipulations auxquelles le fruit du Caféier est soumis avant d'être livré au commerce sont assez compliquées et accomplies par une machinerie très perfectionnée. On traite par la voie sèche ou par la voie humide; la seconde est plus employée, bien que la première donne un produit plus fin. Les diverses phases de la méthode par voie humide sont les suivantes : *dépulpage* dans des cylindres à surface râpeuse en cuivre où les grains sont pressés, soit par une lame de caoutchouc, soit par des disques en acier tournant devant un disque immobile en caoutchouc; *fermentation* dans des citernes en maçonnerie; *lavage* dans des bassines où les graines sont remuées avec des râpeaux à main ou des palettes automatiques; *dessiccation*, soit à l'air libre sur des terrasses, soit dans des séchoirs à air chaud. Le café ainsi desséché est encore enveloppé de son noyau ou *parche*; il est envoyé, en général, ainsi en Europe où se font les dernières manipulations : *décortication* ou enlèvement de la parche à l'aide de *decascadores* (en portugais), *polissage* ou enlèvement de la pellicule argentée qui est le tégument de la graine, enfin *triage*.

Les principaux types commerciaux de café sont le Moka, le Bourbon, le Martinique, qui se distinguent par la forme, la grosseur, la couleur et la saveur.

La graine de café contient un alcaloïde appelé la caféine (0,70 à 2,05 pour 100) auquel elle doit ses propriétés stimulantes; elle contient, en outre, des matières azotées et des matières grasses.

Le Caféier a été envahi, vers 1870, par une maladie extrêmement redou-



Séchage du café, à la Guadeloupe.

table, due à une Urédinée, l'*Hemileia*, qui a fait complètement périr les cultures de Ceylan, auxquelles les Anglais



Fig. 288. — Cacaoyer.  
a, Fleur; b, Fruit.

ont dû renoncer. Depuis cette époque, le mal s'est propagé dans l'Ancien Monde, mais le Nouveau Monde est encore indemne. On a préconisé à Java un autre Caféier, celui de Libéria, qui a malheureusement un arôme moins fin et une saveur plus âpre. On a entrepris l'hybridation entre le Caféier d'Arabie et de Libéria.

**Succédanés du café.** — L'infusion de café est excitante par la caféine; aussi beaucoup de personnes nerveuses sont-elles forcées de s'en priver. Il existe bien à Madagascar et dans les îles voisines des Caféiers sauvages dont les graines sont dépourvues de caféine (*Coffea Humblotiana* et *Perrieri*), mais elles possèdent une extrême amertume dont aucune manipulation n'a encore pu les débarrasser; peut-être y parviendrait-on par la culture. On vend des cafés décaféinés par des procédés chimiques, dits cafés *sanka*.

Sous le nom impropre de succédanés du café, on désigne certaines substances qui sont rarement employées seules, mais en mélange avec le café pour en modifier le goût. La *Chicorée à café*, cultivée dans le nord de la France, en Belgique et en Allemagne, est employée depuis la seconde moitié du XVIII<sup>e</sup> siècle; on la sème en avril et on l'arrache à l'automne. Les racines nettoyées, lavées, coupées en fragments, puis desséchées par un courant d'air chaud, sont livrées aux usiniers qui les torréfient et les broient.

Le malt d'orge, qui a le parfum du café, est très employé en mélange avec le lait; on emploie de même des cafés de pois chiche, de châtaigne, de seigle, de carotte, de betterave. Le café de glands doux torréfiés, et surtout celui de figues, font l'objet d'un commerce assez important. En Hongrie et dans les Balkans, de grandes quantités de figues sont, chaque année, séchées au soleil, puis torréfiées et réduites en farine pour cet usage très apprécié. En Bretagne, les graines du *Lupin à feuilles étroites* sont utilisées



Cl. de M. Cl. Aulagnon.

Un entrepôt de thé, à Kiakhta (Transbaïkalie).





Une cacaoyère, à la Trinidad.

Vér. Richard.



Le séchage du cacao, à la Trinidad.

Vér. Richard.

sous le nom de « café de jardin » ; les graines de l'*Astragale d'Espagne* furent en honneur en France pendant le blocus continental ; on utilise aussi au Sénégal celles du Cassier occidental, en Algérie celles des caroubes.

**Thé.** — Le thé nous vient, non de l'Orient comme le café, mais de l'Extrême-Orient. L'arbuste qui le produit est très voisin des *Camellia*, genre dans lequel il est incorporé par certains auteurs ; il a 2 mètres à 2<sup>m</sup>,50 et pousse dans les provinces méridionales de la Chine ; aussi la boisson connue sous le nom de thé est-elle d'un usage presque immémorial dans ce pays. D'après un vieil ouvrage chinois, le *Pen-t'sao*, qui a été composé au XVI<sup>e</sup> siècle, l'emploi des feuilles du Théier pour en faire une infusion remonterait à 2700 ans avant l'ère chrétienne. C'est seulement au XVI<sup>e</sup> siècle et surtout au XVIII<sup>e</sup> que ce produit se répandit en Hollande, en Angleterre, en Russie. La consommation du thé en Angleterre est considérable : c'est véritablement la boisson nationale ; aussi les Anglais ont-ils cherché à ne plus être tributaires de la Chine et ils ont établi des cultures à Ceylan et dans l'Assam qui ont rapidement pris une énorme extension. Nous avons rappelé plus haut que, vers 1870, les cultures de Caféier ont commencé à péricliter dans l'Inde par suite de l'extension de l'*Hemileia*, et comme aucun remède n'avait été trouvé à cette maladie ; comme, d'autre part, les cultures du Caféier au Brésil prenaient un essor considérable, il en résulta vers 1878 pour Ceylan, qui était le principal exportateur de café, des troubles économiques considérables qui amenèrent de véritables catastrophes financières. En présence de ces désastres, avec l'énergie et le sang-froid qui caractérisent la race anglo-saxonne, les planteurs de Ceylan renoncèrent brusquement au Caféier et entreprirent sur une vaste échelle la culture de l'arbuste à thé. En quelques années cette transformation radicale fut opérée et, vers 1894, Ceylan devint un des principaux exportateurs. C'est là un des phénomènes écono-

miques les plus remarquables qu'ait pu enregistrer l'histoire du XIX<sup>e</sup> siècle.

Le Théier est aussi cultivé dans l'Assam, mais c'est une variété distincte qui existe dans ce pays ; elle a 5 à 6 mètres de haut et se ramifie à quelque distance au-dessus du sol, au lieu de se ramifier au ras de terre comme le Théier de Chine ; la croissance de la plante de l'Assam est plus rapide : elle bourgeonne plus tôt et plus abondamment ; sa feuille est plus longue et durcit plus lentement ; elle semblerait, d'après cela, devoir être préférée au Théier de Chine ; malheureusement sa culture est beaucoup plus difficile : aussi cultive-t-on surtout les hybrides entre ces deux variétés.

Il ne faudrait pas attribuer aux deux variétés précédentes les deux thés connus sous le nom de thé noir et de thé vert : il n'y a entre ces deux produits qu'une différence de préparation. La cueillette du thé se fait au Japon et à Ceylan par les mêmes méthodes : on détache l'extrémité des jeunes pousses, le bourgeon terminal et trois ou quatre feuilles voisines, on les accumule dans des paniers portés par les cueilleuses. La première feuille du bourgeon donne le thé supérieur ou *pekoe*, la deuxième le *souchong*, la troisième le *congou*, qui serait rejetée à Ceylan ; le *pekoe* orange ou broken *pekoe* est obtenu avec le bourgeon terminal ; on distingue encore le *pekoe* fleuri et le *pekoe* *souchong*. En fait, c'est là une classification assez artificielle qui n'a rien de rigoureux ; toutes les feuilles sont traitées simultanément et ce n'est qu'après la torréfaction que le triage est opéré. Mais avant ces opérations finales, il y en a une série d'autres : *flétrissage*, par lequel les feuilles sont étalées en couches minces sur des toiles dans des greniers éclairés et aérés ; *enroulage*, qui se fait en Chine par frottement des deux mains l'une sur l'autre circulairement, de façon à faire une boule, tandis qu'à Ceylan et à Java ce travail se fait mécaniquement ; *fermentation* légère qui débarrasse les feuilles de leurs principes âcres et vireux : à basse température, elle dure de vingt minutes à trois heures ; puis nouvel enroulage, séchage ; enfin l'on procède à la *torréfaction* et au *triage* qui isole les sortes commerciales, dont la plus estimée est l'orange *pekoe*.

En Chine, on prépare les thés verts par une autre méthode sans fermentations ; ils sont plus pauvres en théine, principe huileux identique à la caféine du café : ils n'en renferment que 2 à 5 pour 100, mais ils sont plus riches en tanin (jusqu'à 18 pour 100). Le thé est parfumé en Chine et au Japon par diverses fleurs comme le *Jasmin Sambac*, le *Camellia Sasanqua*, l'*Angræc* odorant, l'Olivier odorant (*Osmanthus fragrans*).

**Cacao, chocolat.** — Le chocolat dérive de la graine du Cacaoyer et il peut être employé comme aliment solide ou liquide. Quand Fernand Cortez, en 1519, arriva au Mexique, il fut très étonné de voir que la monnaie était remplacée par les graines de Cacaoyer et que Montézuma accumulait dans certaines salles de son palais des quantités immenses de cette denrée qui représentait ses trésors. L'arbre qui la produisait est spontané dans l'Amérique du Sud, dans les bassins de l'Orénoque et de l'Amazone ; il avait été introduit au Mexique à une époque très ancienne et servait à préparer un breuvage national



La torréfaction du cacao.





Transformation en tablettes, du chocolat.



Un marchand de « coco », sur les quais.

qui était beaucoup trop épicé pour plaire au palais des Européens. Les Espagnols, en l'aromatisant avec la vanille, firent le chocolat, qui fut rapidement apprécié dans toute l'Europe. Pendant longtemps, l'Espagne garda le monopole de la culture du Cacaoyer et encore à l'heure actuelle elle fabrique des chocolats à la cannelle qui sont, pour ainsi dire, sa spécialité, mais la diffusion de la plante est maintenant complète et elle est répandue dans toutes les régions très chaudes et très humides où la température moyenne est de 24° et ne descend jamais au-dessous de 10°, avec des pluies réparties sur toute l'année et un minimum de 1<sup>m</sup>,60 d'eau. L'altitude doit être faible et rarement dépasser 200 mètres. L'ombrage est pour le Cacaoyer absolument nécessaire à tout âge. On se sert d'abris provisoires comme les Bananiers et on les coupe quand les arbres permanents, analogues à ceux qui abritent le Caféier (Bois noir ou Albizzia Lebbeck, Manguier, Acajou, Arbre à pain), sont poussés.

La première récolte de cabosses n'a lieu que vers la sixième année. Ces fruits sont des sortes de baies bosselées, sillonnées, à forme de concombre allongé, à péricarpe dur, coriace, à pulpe molle dans laquelle sont plongées les graines ou fèves de cacao.

Les cabosses cueillies sont écosées et les graines séparées. On soumet le tout à une fermentation dans des bassins en ciment recouverts d'un toit en tôle galvanisée; la pulpe se détruit et l'amande transforme ses matières astringentes. La durée de l'opération dépend des conditions climatiques et des variétés traitées. Après la fermentation, à Ceylan, au Cameroun, on lave les graines, puis on les sèche au soleil pendant quelques jours sur des nattes ou de grands parquets de bois disposés de manière à pouvoir être abrités de la pluie. Au Venezuela, le cacao est en outre terré, c'est-à-dire roulé sur des toiles avec de la terre rouge ou de la brique pilée pour lui donner une belle couleur. Les fèves sont ensuite triées et emballées.

L'amande de la graine contient un alcaloïde voisin de la caféine, la théobromine (1,5 à 2 pour 100), et une grande quantité de beurre de cacao (50 pour 100). Le cacao en poudre est le produit des amandes débarrassé de 60 à 80 pour 100 du beurre et additionné de sels alcalins. La fabrication du chocolat nécessite une longue suite d'opérations. Le nettoyage et le triage du cacao se font à l'aide de tamiseurs mécaniques; la torréfaction a lieu par circulation d'air chauffé entre 180° et 225°, puis il est décortiqué, cassé et ventilé, enfin broyé en pâte fine sous plusieurs paires de meules. Mélangée à du sucre, de la vanille et divers aromates, la pâte est conduite dans des malaxeurs chauffés à la vapeur, puis subit plusieurs broyages sous des cylindres en granit formant lami-noirs. Après un passage à l'étuve, la pâte est mise dans des moules reposant sur des machines dites « tapoteurs »; un refroidissement brusque permet le démoulage.

Le chocolat est à la fois un stimulant et un riche aliment par le beurre de cacao, les matières azotées, les sels et le sucre qu'il renferme. La consommation du chocolat est considérable en confiserie sous forme de bonbons *trempés*, consistant en un « intérieur » de sucre mou, de crème, de nougat, etc., plongé dans du chocolat liquide, ou de bonbons *moulés*, comme les œufs de Pâques, les poissons d'avril, etc.

**Boissons diverses.** — La caféine existe encore dans la noix de kola, dont nous parlerons à propos des plantes médicinales, dans le maté, le guarana, le *Cat comestible* d'Abyssinie. Le *Houx maté* ou *thé du Paraguay* est un petit arbre qui croît dans tout le bassin du Rio de la Plata; ses feuilles coriaces, dentées en scie, se trouvent dans le commerce séchées et concassées. Elles fournissent une infusion agréable, consommée dans toute l'Amérique du Sud, principalement dans l'Argentine. La dose est de 30 à 40 grammes de poudre de feuilles pour un litre d'eau très chaude. Des efforts sont tentés pour introduire en Europe l'usage de cette boisson, mais jusqu'ici sans grand succès, sauf en Allemagne et en Angleterre. En raison de la difficulté d'obtenir le maté par semis, la récolte se fait en forêt et se dessèche sur place à l'aide d'un feu de branches sèches produisant peu de fumée. Il est ensuite pulvérisé et trié selon les diverses sortes commerciales : poudre, feuilles menues, pédoncules. Les graines du guarana (*Paullinia sorbilis*), qui est une liane du Brésil de la famille des Sapindacées, sont broyées sur une pierre chauffée, puis transformées en une pâte qu'on fait sécher et qui est vendue en cylindres ressemblant à des saucissons. L'infusion est excitante et antifebrile.

**Boissons sucrées.** — Cette catégorie de boissons comprend les *sirops*, qui se boivent étendus d'eau : orgeat, groseille, grenadine, etc. Nous ne pouvons nous dispenser de citer le populaire *coco*, à base de jus de réglisse, et la *limonade*, préparée avec du jus de limon ou citron, de l'eau et du sucre. Souvent, le jus de citron est remplacé par un autre acide organique. En Sicile, on exprime le suc du citron ou du cédrat, on le mélange à un sirop et on obtient l'*agrocotto* (aigre cuit), sorte de limon qui se boit mélangé à l'eau, comme chez nous le sirop de groseille. En Espagne, et surtout à Madrid, on fait une énorme consommation des rhizomes de Chuffa ou Souchet comestible pour la fabrication d'une boisson rafraîchissante rappelant l'orgeat et se prêtant aussi à la confection des glaces. Les Arabes préparent aussi une sorte de limonade avec la pulpe sucrée des caroubes.



Fabrication de l'agrocotto, en Sicile.





LA FENAISON EN FRANCHE-COMTÉ.

#### IV. — LES PLANTES FOURRAGÈRES

A l'état de nature, deux principaux types de végétation se disputent la surface du globe : la prairie et la forêt. Suivant le climat et la composition du terrain, l'une ou l'autre de ces formations végétales domine ; elles peuvent même, dans les contrées où l'humidité s'allie à une température douce, se pénétrer plus ou moins et former un *parc*, dans lequel des bouquets de bois parsèment l'étendue herbeuse.

Lorsque l'Homme, aux temps néolithiques, commença la domestication des animaux et se fit pasteur, son bétail trouva d'abord d'abondants herbages. Quand ceux-ci devinrent insuffisants pour son troupeau accru, il abattit la forêt pour étendre le pâturage. La création des cultures nécessita une extension considérable du bétail pour le labour et les travaux des champs et, par suite, un accroissement de la surface et du rendement des terrains produisant les fourrages. Ainsi naquit la *praticulture*, par laquelle sont créées, entretenues et exploitées les prairies. L'élevage du bétail est, de nos jours, une industrie des plus florissantes, et les

surfaces consacrées aux plantes fourragères sont en sensible augmentation. Les steppes de Russie, les pampas de l'Amérique du Sud, les plateaux australiens, les plaines des États-Unis, etc., sont d'immenses régions à pâturages.

**Prairies naturelles.** — Dans tout terrain abandonné à lui-même se développent une foule de plantes, parmi lesquelles dominant bientôt les Graminées et les Légumineuses. Ainsi se forment des prairies par engazonnement naturel, mais on peut aussi les créer par ensemencement. La création de prairies est tout indiquée dans les sols qui ne pourraient porter d'autres cultures, dans ceux qui sont périodiquement inondés par les cours d'eau, dans les terrains en pente où l'herbe maintient la terre arable.

On peut diviser les prairies naturelles en *prairies de fauche*, dont l'herbe est coupée pour être convertie en foin, et en *prairies de pâture*, dont les plantes sont entièrement pâturées sur place. A cette dernière catégorie appartiennent les *herbages* de la Normandie, du Nivernais, du Charolais, de la Vendée, dont la végétation vigoureuse mène à bien l'engraissement des bovidés, et les *pâturages* ou *pacages* des terrains de montagne ou des terres maigres des Causses, du Berry, de la Sologne, parcourus par les moutons ou les vaches laitières. La composition du mélange des graines à semer est variable suivant qu'il s'agit d'une prairie de fauche ou d'un herbage. Dans le premier cas, il ne faut associer que des plantes hautes, fleurrissant à la même époque et repoussant rapidement pour permettre une deuxième coupe ; dans le second cas, au contraire, on mélange des espèces à végétation précoce, moyenne ou tardive, pour que les animaux aient toujours de l'herbe tendre. Quels que soient les soins donnés à une prairie, son rendement diminue au bout de quelques années ; les mauvaises herbes l'envahissent ; on la défriche à l'automne par un labour et on peut y obtenir pendant plusieurs années de bonnes récoltes d'avoine ou de plantes sarclées, puis on l'ensemence à nouveau de plantes fourragères.

Dans tous les pays du monde, les principales plantes de prairies sont les Graminées et les Légumineuses, herbes rustiques à graines nombreuses, dont la croissance n'est arrêtée ni par la faux, ni par la dent des



Une presse à fourrage.





















Luzerne cultivée.



Femmes arrachant des betteraves.

animaux qui les mutilent constamment. A ces plantes se joignent spontanément, dans nos pays, des végétaux qui, par leur arôme, servent en quelque sorte de condiment, comme l'Achillée mille-feuille, la Bugle rampante, les Centaurées, la Cardamine des prés, la Pimprenelle, etc., et aussi des plantes nuisibles : Aulx, Colchiques, Anémones, Renoncules, etc.

Passons en revue les principales Graminées des prairies. Les *Pâturins*, très répandus en Europe et en Amérique, ont une panicule dressée et étalée; le *Pâturin des prés* et le *Pâturin commun* sont d'excellents fourrages. Le *Vulpin des prés* et la *Fléole des prés* (fig. 289 et 290), au long épi cylindrique, sont aussi de bonnes plantes, amies des terrains frais. L'*Ivraie vivace* (*Lolium perenne*) (fig. 291) ou *Ray-grass anglais* vient bien dans les sols gras et sous les climats humides; elle abonde en Angleterre. Le *Ray-grass d'Italie* (*Lolium multiflorum*) est commun dans les prairies de la Haute Italie. La *Fétuque des prés* (fig. 292), à la panicule dressée, étalée et longue, est une des meilleures Graminées de nos prairies, et la *Fétuque ovine*, beaucoup plus petite, forme la base des pâturages à moutons dans les terrains secs. La *Brize intermédiaire* (fig. 293), la *Cretelle des prés* ont aussi de grandes qualités nutritives. La *Flouze odorante*, très répandue, surtout en Bretagne, est fort précoce et toujours trop mûre à la fauchaison; c'est un bon fourrage, un peu amer, mais très aromatique; il communique au foin son parfum de coumarine. Le *Dactyle aggloméré* (fig. 294), l'*Orge des prés*, la *Houlque laineuse* forment le fond des excellents herbages normands. On rencontre encore souvent les *Agrostides* (fig. 295), qui croissent dans les terrains les plus humides. L'*Avoine élevée* ou Fromental, l'*Avoine jaunâtre* et le *Brome des prés* aiment, au contraire, les coteaux secs.

Les Légumineuses sont presque indispensables dans les prairies

naturelles; elles donnent un abondant fourrage, très recherché des animaux et plus riche en principes azotés (27 pour 100 du fourrage sec) que les Graminées (12 pour 100). Une bonne composition d'herbage comporte la moitié en Graminées, les quatre cinquièmes restant sur la deuxième moitié en Légumineuses, le reste en plantes diverses.

Les principales Légumineuses des prairies naturelles sont : le *Trèfle blanc* ou *Trèfle rampant*, plante vivace, basse, abondante dans les herbages de Normandie et du Nivernais, qui résiste à la sécheresse d'une manière étonnante, repousse très bien sous la dent des animaux, mais n'est guère fauchable; le *Trèfle des prés*, qui est un excellent fourrage; la *Luzerne tachée*, des prés humides, et la *Luzerne lupuline* ou *mignonnette*, des prés secs; enfin le *Lotier corniculé*, commun partout, la *Gesse des prés* et, dans les terrains calcaires, l'*Anthyllide vulnérable*.

La fauchaison des prés se fait au moment de la pleine floraison de la plupart des plantes; on emploie la faux ou la faucheuse mécanique, qui couchent l'herbe en andains. Pour le fanage, on l'éparpille, on la retourne plusieurs fois pendant deux à trois jours, à l'aide de la fourche à foin ou de la faneuse; on la dispose ensuite en meulons. Une fermentation favorable s'y produit, qui transforme en sucre une partie de la cellulose. Au bout d'un mois environ, on rentre le foin, on le porte dans des greniers ou bien on le dresse en plein air en une meule bien montée. Il peut alors s'y conserver pendant trois ou quatre ans sans se détériorer. L'*ensilage* est employé au cours des années humides ou pour les regains fauchés tardivement; il est bon d'y surveiller les progrès de la fermentation, à l'aide d'un thermomètre placé au fond d'un long tube de fer.

Lorsque le foin est destiné à être transporté au loin, il est indispensable de le comprimer fortement. Les presses à bras, très usi-



Fig. 289.  
Vulpin.  
a, Épillet; b, Fleur.



Fig. 290.  
Fléole des prés.  
a, Fleur.



Fig. 291.  
Ivraie vivace.  
a, Épillet grossi.



Fig. 292.  
Fétuque ovine.  
a, Épillet grossi.



Fig. 293.  
Brize  
intermédiaire.



Fig. 294.  
Dactyle.  
a, Épillet.



Fig. 295.  
Agrostide.  
a, Épillet fleuri.



tées, se composent de caisses en bois, fortement armées de fer, dont les deux fonds jouent le rôle de piston et compriment le foin en se rapprochant sous l'action de leviers.

**Prairies artificielles.** — L'introduction des prairies artificielles dans les cultures a constitué un grand progrès agricole, en



Le battage du millet.

raison de leur énorme rendement. On y cultive parfois des mélanges de Graminées, notamment le Ray-grass anglais et la Fléole des prés, ou des mélanges de Légumineuses associées parfois à des Graminées, mais le plus souvent une seule Légumineuse : Luzerne, Trèfle ou Sainfoin.

La *Luzerne cultivée*, dont la valeur fourragère était déjà reconnue par les Anciens, vient bien en terrain fertile et suffisamment calcaire ; ses racines s'enfoncent profondément dans le sol, ce qui lui permet de résister à la sécheresse ; elle redoute l'humidité ; elle dure environ dix ans, en fournissant deux à trois coupes par an. C'est le meilleur des fourrages. Il offre l'inconvénient, comme le Trèfle d'ailleurs, quand il est consommé vert en trop grande quantité, de fermenter dans la panse des ruminants, provoquant un gonflement ou *météorisation*, parfois mortel. Les luzernières sont souvent envahies par la *Cuscuta*, qui est un parasite redoutable.

La culture du Trèfle comme plante fourragère n'est pas très ancienne ; elle date à peine du XVI<sup>e</sup> siècle et commença dans les Flandres. C'est une plante des pays tempérés, craignant la sécheresse. On cultive surtout le *Trèfle commun* ou *violet*, dit encore *Trèfle des prés*, dont les feuilles sont maculées par une tache blanche en fer à cheval.

Le *Sainfoin cultivé* ou *Espartette*, inconnu des Anciens, est originaire du midi de l'Europe et cultivé en France depuis le XV<sup>e</sup> siècle. Il ne redoute pas les terrains secs et calcaires ; il dure quatre à cinq ans et donne une à deux coupes par an. Il ne provoque jamais la météorisation, et son foin est de qualité supérieure. On cultive aussi, dans le Midi, le Sainfoin couronné ou *Sulla*.

**Fourrages tropicaux.** — Parmi les fourrages des pays tropicaux, on peut d'abord citer le *téosinte* ou *reanna*, originaire du Guatemala et du Mexique, qui est une Graminée voisine du Maïs, l'*Euchlène mexicain*. Le climat, pour la réussite de cette plante, doit être chaud et humide : elle vient bien à la Réunion, même en Égypte, mais la sécheresse est trop grande en Algérie. C'est un fourrage très apprécié des bœufs, des chevaux, des mules ; il faut d'ailleurs, avant de leur donner, le hacher.

Une autre Graminée très commune dans les pays chauds est l'« herbe de Guinée » ou *Panic élevé*. Le long des rivières et autour des eaux stagnantes, on emploie le *Panic crête de coq*, connu sous le nom de *Barnyard grass* ou *Coksin grass*. Il serait, d'après Stapf, identique au *Panic Burgu*, plante fourragère et saccharifère (p. 131) du Soudan, que l'on cultive notamment sur les bords du Niger ; la paille coupée en vert sert à l'alimentation des vaches et des moutons, mais non des chameaux ; le foin coupé à l'état jaune et séché peut servir à nourrir les chevaux ; les feuilles pourries servent en outre à calfater les navires ; on peut en extraire un savon ; on en fait des couvertures autour des villages ; les graines peuvent être mangées crues, cuites et préparées en couscous.

Le *Paspale scrobicule* est connu et utilisé dans l'Inde sous le

nom tamoul de « varagou » ; il y a deux glumes et une fleur hermaphrodite. Une Graminée aquatique, qui appartient au même groupe que le Riz et qui s'en distingue par l'absence de glumes, est la *Leersie hexandre* ; elle est donnée au bétail en Australie orientale, aux Philippines, en Amérique ; sa culture se pratique dans l'eau, comme celle du Riz. Dans le *Tocusso* ou *Dagussa*,



Transport de la paille en Égypte.

variété de l'*Eleusine coracana*, les inflorescences sont formées de cinq à six épis allongés, rapprochés les uns à côté des autres comme les doigts d'une main ; ses tiges et ses feuilles constituent un bon fourrage à l'état sec.

En outre des Graminées qui viennent d'être mentionnées, on cultive encore des Papilionacées alimentaires pour les animaux, notamment le *Pois patate* ou *Pois-cochon*, *Pois manioc*, *Manioc-cochon* : c'est le *Pachyrhize anguleux*, recherché pour ses tubercules qui sont consommés par le bétail. Les tiges sont volubiles ou rampantes ; les feuilles sont longuement pétioolées et composées de trois folioles triangulaires avec stipelles. Mentionnons également le *Dolic biflore*, le *Cyamopsis psoraloides*, qui constituent une grande ressource pour les pays pauvres, car le rendement est considérable.

**Fourrages verts annuels.** — Sans avoir, à beaucoup près, l'importance des fourrages précédents, les fourrages verts annuels ont pour rôle de varier l'alimentation du bétail. Ce sont des Légumineuses, des Crucifères ou des Graminées.

Le *Trèfle incarnat* ou *Farouche*, spontané en Catalogne et cultivé seulement depuis le XVIII<sup>e</sup> siècle, est plus précoce que la Luzerne et le Trèfle des prés ; il croît très bien dans le nord de la France ; ses fleurs rouges forment des épis oblongs.

La *Vesce cultivée*, le *Pois des champs* ou *Pisaille*, la *Gesse chiche*, dite aussi *Pois cornu*, *Pois carté*, jarosse ou gérousse, la *Lentille* sont parfois cultivées comme fourrage, de même que la *Navette* et le *Colza*. Quelques-unes de ces plantes, semées aussitôt après la moisson, donnent au premier printemps d'excellents fourrages.

Quelques céréales sont aussi cultivées comme fourragères : le *Sarrasin*, le *Seigle*, l'*Avoine*, les *Millefs*, le *Maïs*. Le Maïs-fourrage fournit une nourriture abondante ; il est consommé en vert dans le courant du mois d'août, et coupé dès la fin de septembre sous le climat de Paris, car il gèle facilement. Débité en fragments de 15 à 20 centimètres, il est ensilé au fond d'une grange et utilisé jusqu'au printemps. La *paille des Céréales*, entière ou hachée, parfois désincrustée par une faible lessive de soude, comme en Allemagne, seule ou mélangée, joue un rôle assez important comme fourrage.

**Plantes fourragères sarclées.** — La culture de ces végétaux entre dans les combinaisons régulières d'assolement ; ils se plantent en lignes assez écartées pour permettre le sarclage et fournissent une nourriture d'hiver abondante et fraîche.

Les *Betteraves fourragères* se sèment en avril, en terre fraîche et bien fumée ; on arrache en octobre et on conserve en silo, après sectionnement du collet. Les variétés cultivées comme fourrage : corne de bœuf, disette mammoth, jaune géante, etc., ont des racines blanches, jaunes ou rouges, contournées, cylindriques ou globuleuses, de grande taille et croissant presque entièrement



hors du sol. La betterave, riche en eau, mais pauvre en azote, se mélange toujours au foin ou aux tourteaux oléagineux.

Les variétés de *Pommes de terre* à grand rendement : *magnum bonum*, institut de Beauvais, chardon, etc., conviennent à tous les animaux et sont précieuses pour l'engraissement des porcs.

Les tubercules du *Topinambour*, crus ou cuits, et arrachés au fur et à mesure des besoins, sont, comme la pomme de terre, un fourrage très nutritif. Les racines de la *Carotte* et ses feuilles conservées en silo sont surtout données aux chevaux pendant l'hiver, mais sont recherchées avidement par tous les animaux. Les variétés à racines volumineuses : blanche à collet vert, blanche des Vosges, rouge à collet vert des Flandres, sont les plus recommandables.

Le *Navet* fourrager est une culture du nord de l'Europe ; certaines variétés tendres se délitent à la cuisson ; les variétés dures, moins appréciées des animaux, se conservent mieux. Au point de vue de la forme, on distingue les navets longs et les navets globuleux ou *turneps*. Enfin les *Choux fourragers* constituent une précieuse ressource : les uns sont utiles par leur tige renflée, les autres par leurs feuilles. Au premier groupe appartiennent le *Chou-navet* ou *Rutabaga*, dont le tubercule souterrain est formé à la fois par la partie inférieure de la tige et la partie supérieure des racines, et le *Chou-rave* ou *Colrave*, dont le renflement aérien n'affecte que la base de la tige ; le second groupe comprend les Choux feuillus, comme le *Chou-cavalier* ou Chou à vache, le Chou branchu du Poitou, le Chou moellier blanc.

**Feuillards.** — Au cours des années sèches amenant la pénurie des fourrages, les arbres sont exploités comme une *prairie en l'air* ; leurs feuilles ont une composition voisine de celle de la luzerne ; par le fanage, elles gagnent en qualité. Le Noisetier, le Charme, le Frêne, l'Orme, le Tilleul, le Tremble, le Bouleau, la Vigne sont bien acceptés par les animaux. Il faut éviter d'employer les espèces toxiques : Cytise Faux ébénier, If, Ailante, Laurier-cerisier, Sumac. On pratique l'effeuillage des jeunes branches quelques semaines avant la chute des feuilles ou on utilise les branches provenant de l'émondage.

Non seulement les feuilles, mais les ramilles écrasées et divisées par des broyeur entrent avantageusement dans la ration du bétail : jeunes sarments de Vigne et rameaux de Căprier, après récolte, jeunes branches de l'Arbousier et de nombre d'autres plantes sont susceptibles de rendre de grands services. En Bretagne, l'*Ajonc* en vert, débarrassé de ses piquants par broyage, joue un grand rôle comme fourrage d'hiver. Dans les contrées méridionales, les raquettes vertes des *Opuntia* ou Figueurs de Barbarie constitueraient depuis longtemps une importante ressource fourragère, sans les innombrables épines qui les garnissent. Burbank, à Santa-Rosa (Californie), est parvenu à obtenir des *Opuntia* fourragers inermes ; on en cultive plusieurs variétés : *anacantha Muers*, *Santa-Rosa*, etc. Le premier article de cette dernière variété fut vendu 5 000 francs à l'Australien Rootland.

**Résidus industriels.** — On peut n'utiliser certains végétaux à la nourriture du bétail qu'après en avoir retiré des produits utiles. Ces résidus industriels fournissent un appoint fourrager considérable : les principaux sont les drêches de brasserie, les pulpes de sucrerie, de féculerie, de distillerie, les mélasses, les marcs de raisins ou de pommes, les tourteaux de graines oléagineuses et même, en Allemagne, les Levures résiduelles de brasserie après traitements chimiques. Les tourteaux sont des aliments de haute valeur, aussi bien ceux qui proviennent de nos plantes indigènes : Colza, Cameline, etc., que ceux de coprah ou d'arachide, livrés au commerce par les grandes usines de Marseille.

Les tourteaux de ravisson, riches en essence de moutarde, ne doivent pas être employés ; ils peuvent tuer le bétail, ou tout au moins rendre dangereux le lait des vaches laitières.

La mélasse de betteraves, à la dose d'environ 2 kilogrammes par jour et par 1 000 kilogrammes de poids vif, est excellente pour l'alimentation du bétail. On l'utilise à l'état grenu ou on la liquéfie dans de grands bacs chauffés à 80°, et on lui incorpore 40 à 70 pour 100 de petit blé écrasé, de farine grossière de coprah ou d'arachide, de paille hachée, et même de tourbe, non digérable.

On chauffe et on dessèche ces agglomérés qui sont facilement transportables.



Cl. Digue.

Plantation de Nopals, au Mexique.

**Graines fourragères.** — L'avoine est, en Europe, la principale graine fourragère ; elle est non seulement un aliment, mais un stimulant ; elle entre dans la ration du cheval, des moutons et, au Danemark, des vaches laitières ; l'orge remplace l'avoine, dans la ration des chevaux, en Espagne et dans l'Afrique du Nord. Le maïs, aux États-Unis, nourrit les porcs. La féverole, la vesce, certaines variétés de haricots sont aussi données aux bestiaux. On utilise encore la caroube, fruit du Caroubier, et le son provenant de la mouture des céréales.

Le seigle, l'orge, le petit blé, le maïs, le sarrasin, la vesce nourrissent les volailles. L'alimentation des petits oiseaux de volière donne lieu à un commerce assez important. Les graines les plus employées sont le chènevis, le riz écrasé, l'alpiste, qui est la graine d'une Graminée ; le

*Phalaris des Canaries*, et surtout la graine du *Millet commun*, battue ou fixée encore à l'épi. Cette dernière plante, cultivée dans le midi de la France, se coupe à la faucille lors de sa pleine maturité ; les épis sont mis en gerbes et sèchent sous des hangars lorsqu'ils doivent être expédiés entiers aux oiseleurs ; sinon, on les bat simplement en les frappant sur une table établie dans le champ même, ou encore, à la ferme, à l'aide de fléaux. A cette vente de graines s'ajoute, dans les grandes villes, la vente du Mouron, cette « santé du corps » pour les petits oiseaux. Cette herbe est récoltée un peu partout dans la banlieue parisienne, sur les terrains vagues ; elle est cultivée à Puteaux et dans plusieurs autres localités. Au marché aux oiseaux, qui a lieu le dimanche près de Notre-Dame de Paris, les camelots offrent, suivant la saison, le Sénéçon, le Plantain, les fruits de l'Aubépine ou du Sorbier, etc.

**Plantes fourragères pour insectes utiles.** — A ces plantes, il faut ajouter celles qui remplissent un rôle analogue vis-à-vis d'insectes utiles.

Le *Mûrier blanc*, du nord de la Chine, a été introduit successivement dans l'Inde, en Perse, en Espagne, dans l'Italie méridionale, puis en France, sous Charles VIII. Il est cultivé dans le midi de la France pour les besoins de la sériciculture.

Le *Chêne kermès*, de la région méditerranéenne, nourrit une cochenille globuleuse, le kermès des teinturiers. Traité par l'acide acétique, l'insecte desséché donne une belle matière rouge, utilisée jadis pour teindre les laines et les soies, et qui n'est plus guère employée qu'en Orient ; l'emploi de la cochenille parasite des Nopals fit périr cette industrie. Au Mexique, le *Nopal* (*Opuntia Hernandezi* et *O. Ficus indica*, var. inermis) est cultivé depuis l'époque précolombienne pour l'élevage de la cochenille, insecte qui, desséché et broyé, fournit le carmin. Cette culture a presque disparu, comme celle de la Garance, par suite de la concurrence de l'alizarine artificielle. Il n'existe plus au Mexique que quelques nopales à cochenille. On y cultive des variétés presque inermes : les *Nopals de Castilla* et de *San Gabriel*, qui se multiplient par boutures et, au bout de trois ans, on les ensemeince de cochenilles qui sont recueillies dans des étuis en feuille de Palmier qu'on pique sur les Nopals. L'insecte en sort bientôt, se fixe sur la plante et en suce la sève. Sa croissance dure de trois à quatre mois.

Quelqufois, ce n'est pas l'insecte lui-même qu'on utilise, mais un des produits de son activité : noix de galle (p. 65), galle de Chine de différents *Rhus*, manne de certains *Tamaris*, gomme-laque de l'Ambrevade (*Cajanus indicus*) et du *Combretum de Bovet*, qui sont des arbustes de l'Inde et l'Indochine.





FORÊT RENAISSANTE, APRÈS UN INCENDIE, EN AMÉRIQUE DU NORD.

## V. — LES PLANTES INDUSTRIELLES

### LE BOIS

« J'ai voulu quelquefois, écrivait au XVI<sup>e</sup> siècle Bernard Palissy, mettre par estat les arts qui cesseraient alors qu'il n'y aurait plus de bois, mais quand j'en eus escript un grand nombre, je n'en sus trouver la fin à mon esprit et, ayant tout considéré, je trouvay qu'il n'y en avait pas un seul qui se peust excercer sans bois. » Malgré l'emploi de plus en plus grand des métaux, le bois est aujourd'hui, comme au temps du génial potier, une des substances les plus précieuses pour l'homme. Les découvertes modernes n'ont pas restreint les usages du bois : elles les ont seulement modifiés. Sans doute, le bois est moins employé qu'autrefois pour le chauffage ; dans l'habitation, le fer et le ciment armé limitent son emploi ; il a presque disparu de la grosse construction navale, mais dans nombre d'industries : tonnellerie, carrosserie, menuiserie, ébénisterie, il a conservé ses positions ; le XIX<sup>e</sup> siècle lui a créé des débouchés de premier ordre : traverses de chemins de fer, poteaux télégraphiques, pavage, fabrication du papier, de la poudre, etc. La consommation de matières ligneuses est si grande que le monde, dans son ensemble, s'appauvrit en bois ; la pousse des forêts ne compense pas la destruction qu'on en fait.

Il existe cependant encore, de par le monde, quelques belles forêts. Celle qui s'étend au Canada sur les provinces de Québec

et d'Ontario, se prolonge au nord jusqu'à l'Hudson et au Labrador, mesure 2 700 kilomètres de long sur 1 500 de large. La forêt amazonienne dans l'Amérique du Sud recouvre au Brésil 3 000 kilomètres sur 2 000. Citons encore l'immense forêt équatoriale africaine et les vastes régions boisées de la Sibérie.

**Bienfaits des forêts.** — Par ses produits, la forêt met en valeur les terrains pauvres, comme le montre l'exemple de la Champagne pouilleuse, couverte aujourd'hui de pineraies. La forêt n'est pas seulement une « usine à bois » ; par elle, on assainit les régions marécageuses, comme la Sologne et les Landes de Gascogne ; dans les plaines, elle brise la violence des vents, régularise la température et le régime des pluies. Dans les montagnes, elle empêche le ravinement et prévient la formation des torrents temporaires, si dévastateurs. « L'arbre sur la montagne, a-t-on dit justement, c'est l'eau dans la rivière. »

Pour une superficie totale de 54 millions d'hectares, la France possède près de 10 millions d'hectares de forêts ; son taux de boisement est de 18,2 pour 100. Il est, pour l'Angleterre, de 4 pour 100, l'Allemagne 16, la Russie 32, la Suède 40, la Finlande 60. Notre taux de boisement n'est donc pas absolument réduit, mais c'est la montagne surtout qui a souffert par l'extension exagérée des pâturages, par l'exploitation abusive de la forêt. En Amérique, en Italie, en Angleterre, en France, des sociétés scolaires de reboisement ont été créées et des *Fêtes de l'Arbre* instituées. Chaque élève plante un arbre sur un terrain concédé par les communes ; l'année suivante, on va voir en groupe les progrès de la plantation et en commencer une autre. Excellente leçon de choses, dont la généralisation en France est à souhaiter. Nos écoliers répareront ainsi l'imprévoyance de leurs ancêtres et empêcheront la réalisation de la fameuse prophétie de Colbert : « La France périra faute de bois. »

**Les ennemis des arbres.** — L'homme est le principal ennemi des arbres : chaque jour, la cognée du bûcheron en jette à terre une superbe armée ; mais il n'est pas le seul ennemi. Le ver blanc attaque les racines ; tout un peuple de larves : Sirex, Capricornes, Bostriches, Lucanes, creuse des galeries dans le bois. Parmi les Champignons, l'Armillaire, plusieurs Polypores et une foule d'espèces microscopiques causent des ravages incalculables. Le *chancro* est parfois une maladie à *Nectria* due à une blessure initiale.

Les arbres souffrent aussi des gelées, qui attaquent l'aubier, l'empêchent de se transformer en duramen et déterminent plus tard l'altération nommée *lunure*. Les tempêtes causent souvent dans les forêts de véritables désastres ; les incendies détruisent en quelques



Une Fête de l'Arbre, en Angleterre.





Un bûcheron en forêt de Compiègne.

Cl. L. Sorret.



Cabane de bûcherons, dans les bois.

Cl. F. Faideau.

heures des hectares de boisement. En France, les incendies sont fréquents, en été, dans la forêt de Fontainebleau, dans celles des Landes et de l'Estérel, où dominent les résineux.

Au Canada et aux États-Unis, après de longues périodes de sécheresse, de terribles incendies se produisent qui détruisent des surfaces boisées plus grandes que la France. Au printemps suivant, autour des troncs noircis, apparaît toute une végétation qu'on ne soupçonnait pas : herbes, Groseilliers, Framboisiers sauvages, puis, au bout de quelques années, pointent des Peupliers, des Merisiers, des Saules, des Hêtres, aux tiges élancées, couvertes d'une végétation d'un vert tendre. Sous leurs branches se dresse bientôt une pépinière de jeunes Conifères qui, au bout de cinquante ans, dépassent et étouffent les arbres à feuilles caduques ; après cent ans, les Conifères restent maîtres du terrain.

**Exploitation des forêts.** — La *sylviculture* est l'art d'aménager et d'exploiter les forêts au mieux des intérêts présents et à venir.

On distingue trois modes principaux d'aménagement : le taillis, la futaie et le taillis sous futaie. Dans le *taillis*, la régénération repose sur les rejets que fournissent les souches ou les racines des arbres abattus ; ce régime ne s'applique qu'aux essences feuillues, les Conifères ne produisant pas de rejets ; le taillis ne fournit guère que du *bois de feu*. Dans l'aménagement en *futaie*, la régénération repose sur les jeunes plants venus naturellement de graines tombées ou provenant de semis. Les arbres sont exploités tous les cent ans, par exemple. On éclaircit de temps à autre pour favoriser les essences précieuses, enlever les bois blancs, nettoyer les morts-bois : Epines, Ronces, Troènes, etc. A ce régime, la forêt s'améliore, fournit régulièrement du *bois d'œuvre* et assure les besoins des générations futures. Enfin, le *taillis sous futaie* est un régime bâtard qui réunit en partie les avantages des deux modes précédents.

**Abatage du bois.** — Tout domaine boisé est divisé en *triages* exploités successivement par périodes de dix, vingt ans ou plus. Lorsque la coupe d'un triage est vendue, les bûcherons viennent y construire leur hutte, composée d'une charpente sommaire qui soutient des murs en épaisses mottes de terre et un toit en carton goudronné. La maison bâtie, le travail commence. Il a lieu surtout de novembre en avril, alors que les tissus végétaux contiennent moins de sève et sont, par suite, moins sujets à l'altération.

D'un seul coup de sa cognée, le bûcheron abat des tiges plus grosses que le bras ; sa femme taille, ébranche, met en tas le menu bois. Les « vieilles écorces » demandent plus de préparatifs et exigent plus d'effort ; on scie parfois, au préalable, leurs maîtresses branches que la

chute fracasserait ; on attache de forts cordages dans la couronne ; on les sape au pied à la hache, ou on les tronçonne à la scie à main dite *passé-partout* ; quand l'entaille est assez profonde, on provoque la chute et on la dirige en tirant sur les câbles. Dans les grandes exploitations forestières, l'abatage est mécanique. Une chaudière verticale montée sur un chariot, et dont le foyer s'alimente avec les déchets de bois, fournit la vapeur au moteur de la scie par l'intermédiaire d'un long tuyau métallique flexible.

Quand la coupe est avancée, de nouveaux ouvriers scient les bois de feu, font des fagots, écorcent, façonnent des pieux, etc. Quant au gros bois d'œuvre, il est conduit à la scierie où il sera débité.

**Transport du bois.** — Les modes de transport du bois à la scierie, à l'usine où il sera mis en œuvre ou simplement à la gare la plus proche, sont variables avec les régions, les distances à parcourir et les dimensions des billots. En pays de montagne on utilise le *lançage* dans des rigoles semi-cylindriques revêtues de bois, ou bien le *schlittage*, comme dans les Vosges et la Forêt Noire. La schlitte est un traîneau allongé dont les patins relevés en avant forment deux brancards entre lesquels se place le schlitteur pour diriger et modérer l'allure. Ce traîneau chargé de bois glisse sur une voie spéciale, le chemin de schlitte, établie sur des chevalets en bois et formée de troncs parallèles dans lesquels sont encastrés des rondins de bois qui fournissent un appui au traîneau et contre lesquels s'arc-boute le schlitteur poussé par l'énorme fardeau. En Transylvanie, d'importantes exploitations ont établi des chemins de fer funiculaires ou un système de câbles porteurs.

Dans les forêts à sol plat, à défaut d'un petit chemin de fer menant les billots à la scierie, on pratique le traînage à bras d'homme sur chemin de rondins, comme en Afrique, ou par des bêtes de trait jusqu'aux chemins forestiers ; on charge ensuite les grosses pièces sur de gigantesques fardiers.

Partout où des cours d'eau sont à proximité, comme en France, dans le Morvan, on utilise, de préférence, le *flottage*, très économique. Dans les petites rivières torrentueuses, c'est le flottage à

*bûches perdues*, lancées isolément, suivies et surveillées dans leur parcours par des hommes qui longent les bords, enfin recueillies dans un endroit calme ou port. Dans les rivières navigables, c'est le flottage en *trains* : les morceaux de bois, reliés solidement, constituent des sortes de radeaux que guident des hommes armés de longues perches. Sur les rivières des États-Unis et du Canada flottent des trains de bois d'un volume extraordinaire. Le train gigantesque que montre l'une de nos gravures a été photographié près de Minneapolis ; il occupe presque toute la largeur du Mississippi, a une épaisseur de 10 à 12 mètre-



Abatage d'un Sequoia, en Californie.



tres et représente 5 à 6 millions de mètres cubes; beaucoup de bûches sont soulevées en l'air par la pression. Des lettres et marques permettent à chaque propriétaire de reconnaître son bien. Aux États-Unis, on pratique aussi parfois le flottage par mer, en trains énormes, tirés par deux remorqueurs qui les conduisent d'un point forestier de la côte du Pacifique jusqu'à San-Francisco.

### Débitage du bois.

— Avant d'être débité, le bois est desséché en plein air ou sous un hangar par simple empilage. La dessiccation exige plusieurs années; on opère plus rapidement à l'étuve, mais le résultat n'est pas toujours aussi bon. Une fois sec, le bois, suivant l'usage auquel on le destine, est équarri à la hache en supprimant l'aubier, ou bien débité en mardiers, poutrelles, chevrons ou planches. L'emploi de la scie à main manœuvrée par des scieurs de long est rare aujourd'hui en Europe; les scieries possèdent un matériel perfectionné qui opère plus vite et à meilleur compte. Des scies à mouvement alternatif, comprenant plusieurs lames montées sur un châssis, découpent dans un tronc d'arbre, en une seule opération, autant de planches qu'on le désire. Les scies circulaires, composées d'un disque d'acier denté, et les scies à ruban sont d'un usage courant. Des raboteuses mécaniques, des machines à percer, à moulurer, à mortaiser, à tourner complètent parfois le travail du sciage et permettent de fournir à l'industrie des bois déjà presque façonnés.

**Déchets de scierie.** — Dans les usines façonnant le bois, les copeaux et la sciure s'entassent en monticules énormes. En France, on n'en tire généralement que peu de parti; il n'en est pas de même en Suède, en Allemagne, aux États-Unis. Grâce à des grilles spéciales, on les utilise pour le chauffage des chaudières à vapeur et des étuves à dessiccation du bois. On les distille dans des cornues pour en obtenir un gaz propre à l'éclairage ou générateur de force motrice; par mélange avec du goudron ou de la résine, puis compression, on en fait des briquettes ou des allume-feu. La sciure est utilisée pour le filtrage des huiles épurées, pour l'épuration chimique du gaz d'éclairage comme corps divisant du mélange du sulfate ferreux et de chaux hydratée, comme substance absorbante sur les planchers, ou comme litière dans les écuries, comme matière d'emballage, comme substance isolante pour conserver les oignons à fleurs, pour empêcher la fusion de la glace. Pétrie avec du ciment, du sable, elle entre dans la confection des agglomérés pour cloi-



Schlitteurs dans une forêt des Vosges.

sons; les industries chimiques l'utilisent pour la fabrication de l'acide oxalique. On en retire de l'alcool: dans un digesteur, sous l'action d'une solution d'acide sulfureux, la cellulose est transformée partiellement en sucre qu'on fait fermenter. Les rognures de bois, surtout celles de Pin, traitées par des machines spéciales, donnent des copeaux fins et menus qui, sous le nom de *laine de bois*, sont très employés pour les emballages, la literie, la tapisserie, la filtration.

### Bois de chauffage.

— Les bûches marchandes pour le chauffage sont fournies

par des arbres âgés d'environ trente ans; les branches trop courtes ou trop minces sont groupées en fagots ou débitées en margotins. Une grande partie du bois brûlé à Paris vient des forêts du Morvan. Au printemps qui suit la coupe, les rondins, après un marquage spécial à chaque négociant, sont lancés dans les ruisseaux de la région, grossis par une masse d'eau envoyée à dessein du lac des Settons; la « courrée » les entraîne jusqu'à Clamecy, sur l'Yonne, ou à Vermenton, sur la Cure. Les bûches sont triées d'après leurs marques et chargées sur des chalands.

Les bois de chauffage se divisent en bois *durs* ayant une densité supérieure à 0,7, comme Hêtre, Chêne, Érable, Frêne, Orme, Charme; en bois *tendres*: Bouleau, Aune, Tilleul, etc., et en bois *résineux*, comme Pin et Sapin. A volume égal, les bois durs donnent plus de chaleur que les bois tendres; à poids égal, il n'en est plus ainsi: le Tilleul tient la tête pour le pouvoir calorifique, suivi de près par l'Orme, le Pin, l'Érable et de plus loin par le Chêne et le Hêtre.

**Charbon de bois.** — Deux procédés principaux sont employés pour la carbonisation du bois: celui des *meules*, sur place en forêt, et celui des *cylindres* ou de distillation en vase clos dans des usines spéciales.

Au centre de l'emplacement choisi pour construire la meule, les charbonniers enfoncent quatre perches verticales qui limitent une cheminée de 30 centimètres de diamètre; puis, autour, ils dressent quatre à cinq étages de rondins hauts de 60 centimètres; des canaux horizontaux communiquant avec la cheminée sont ménagés entre les couches. La meule est ensuite recouverte de mousse, de terre ou de gazon, sauf l'orifice central, par lequel on lance du bois enflammé. Quand au bout de quelques heures la fumée, d'abord noire, devient bleuâtre et transparente, le charbonnier bouche la



Transport de deux troncs par un « diabie ».



Flottage du bois par un fleuve, aux États-Unis.





Transport de grosses sections de troncs d'arbres par chemin de fer, aux États-Unis.

cheminée et creuse avec un bâton des événements pour l'arrivée de l'air; il les bouche quand la fumée devient transparente, puis ouvre des événements au-dessous des premiers, et ainsi de suite. La carbonisation des 150 stères de bois d'une meule dure de douze à quinze jours; le rendement en charbon est de 21 à 24 pour 100.

Après refroidissement, la meule est démolie, le charbon criblé grossièrement et mis en sacs; il est utilisé pour les besoins du ménage ou en métallurgie pour la production du fer de première qualité.

La carbonisation en cylindres, par distillation, donne comme rendement 27 pour 100 d'un charbon léger, homogène, recherché pour la fabrication des poudres explosives, pour le filtrage, la réduction des métaux, comme désinfectant et absorbant des gaz en médecine, mais il brûle trop vite dans les fourneaux. La distillation des rondins a lieu dans des cylindres de tôle; les gaz se condensent dans des serpentins réfrigérants en donnant du goudron et un liquide, l'acide pyroligneux. Le goudron est employé à injecter les bois ou bien on en retire des produits pharmaceutiques. L'acide pyroligneux, saturé par la chaux et distillé, donne, d'une part, des produits volatils, l'alcool méthylique ou *esprit de bois* et l'acétone qui se condensent et, d'autre part, de l'acétate de chaux qui reste dans la chaudière. L'*esprit de bois* est employé pour le chauffage et dans l'industrie chimique; traité de façons spéciales, il donne le chloroforme, l'iodoforme, le chlorure de méthyle. L'acétone est utilisé comme dissolvant dans la fabrication des couleurs d'aniline et des poudres sans fumée.

Quant à l'acétate de chaux resté dans la chaudière, on le traite par l'acide sulfurique et on obtient de l'acide acétique, propre à fabriquer les acétates de fer, d'alumine et de chrome employés comme mordants en teinture, ou bien on lui ajoute la moitié de son volume d'eau et il constitue l'essence de vinaigre; celle-ci, diluée, peut servir de vinaigre de ménage.

Notons encore que de la distillation des souches et racines de

Sapin on retire, en Suède, l'*huile de bois*, utilisée pour l'éclairage, et que la distillation du goudron de Bouleau fournit une huile renfermant un principe employé pour aromatiser le cuir de Russie.

**Bois de construction.** — Sous ce nom, on réunit les bois de *marine* pour les constructions navales et les bois de *charpente* pour les constructions terrestres. Depuis la première pirogue, le bois fut d'abord uniquement employé pour la construction navale. Vers 1860, apparurent dans les grands navires les armatures en fer, avec bordage en bois et doublage en cuivre. Le fer et l'acier ont aujourd'hui complètement supplanté le bois dans la construction navale, sauf pour les navires d'un faible tonnage. Le Chêne est, par excellence, le bois de *membrure*, c'est-à-dire celui qui forme le squelette de la coque; il sert aussi pour le *bordé*, concurremment avec le Pin, le Sapin ou le Hêtre. Les Pins et les Sapins du Nord, à croissance lente, bien droits, résistants, élastiques, forment la mâture. Le bois de Teck, du Siam, de Birmanie, de Cochinchine et de Java est très apprécié pour la construction des navires de plaisance; il est à la fois léger, dur et très résistant, assez facile à travailler; il ne se laisse pas attaquer par les tarets; il est presque incorruptible dans l'eau.

Le bois forme presque entièrement de nos jours, et non parfois sans élégance, le chalet suisse ou norvégien, l'isba russe, la maison canadienne, chinoise ou japonaise. Dans nos demeures modernes, sa part est considérable: planchers, escaliers, cadres des portes, etc. Le Chêne est, par excellence, le bois de charpente; on utilise aussi le Châtaignier, le Hêtre et, de plus en plus, le Sapin.

**Traverses, poteaux, pilotis.** — On a pu dire avec raison que les chemins de fer sont, avant tout, des chemins de bois; il faut, en effet, pour soutenir et fixer les rails, une *traverse* de mètre en mètre. Les traverses en Chêne et surtout en Hêtre cré-



Cl. de M. Frippert.

Une scierie mécanique dans le département de l'Yonne.



Déchargement du bois de Norvège dans un port français.





Fabrication du charbon de bois : Construction d'une meule et ouverture des événements dans une meule terminée.

soté sont les plus employées. Heureusement pour nos forêts, les traverses en acier commencent à devenir d'un usage courant.

Les forêts des Landes de Gascogne fournissent les *poteaux télégraphiques* en Pin maritime. Il faut encore citer les étais de mine en Pin, Chêne ou Aune, dont la consommation est formidable, et les grands pieux pour pilotes.

Les bois s'altérant rapidement à l'air humide, on leur assure une plus longue durée soit par simple revêtement de goudron ou de créosote ou par carbonisation superficielle, soit surtout par pénétration de ces corps antiseptiques en vase clos et sous pression. Le procédé Boucherie, employé pour l'injection des poteaux télégraphiques, se pratique sur des arbres récemment abattus et encore en sève ; le tronc est couché, le pied un peu plus haut que la cime. Une solution de sulfate de cuivre contenue dans un réservoir élevé descend sous pression dans un manchon imperméable, chasse la sève et la remplace.

**Pavage en bois.** — Depuis l'année 1883, le pavage en bois a pris un grand développement en Angleterre et en France. A Paris, une usine municipale fabrique 25 millions de pavés par an. Les trois quarts de sa production sont alimentés par le Pin des Landes, puis viennent le Sapin du Nord, le Mélèze, le Pin sylvestre et, pour une part beaucoup moins grande, le Teck, le Chêne, le Hêtre et aussi le Karri et le Jarrah, qui sont des Eucalyptus d'Australie.

Tous ces bois arrivent à l'usine en madriers de 2 mètres de long sur une section de 0<sup>m</sup>,22 × 0<sup>m</sup>,08. Ces madriers sont placés sur une chaîne sans fin, munie de galets de guidage et de râteaux fixateurs, qui les conduit vers une *tronçonneuse* à dix-sept scies circulaires disposées en trois groupes. Les pavés arrivent au culbuteur, formé de plans inclinés, et tombent sur des tables, d'où des wagonnets les portent à la salle de créosotage. Une autre machine intéressante est l'*ébarbeuse*, qui rectifie les arêtes détériorées des pavés de bois usagés avant de les remettre en service.

**Bois de fente.** — Les bois de fente sont ceux qui sont fendus dans le sens du fil. L'ouvrier travaille en forêt, abrite son cheval et lui-même sous une hutte faite de quelques perches et recouverte de lanières d'écorce ; ses outils sont la serpe et la plane ; ses matières premières, le Chêne et le Châtaignier. Les *pieux pour clôtures* sont coupés à la longueur voulue, écorcés et appointis ; si le diamètre est trop grand, le morceau est fendu en deux ou trois fragments ; en le fendant encore à plusieurs reprises, on le transforme en *échelas*. Les *lattes* pour treillages, clôtures, toitures, etc., exigent, de plus, un dressage des faces à la plane.


Le *cercle pour tonneau* se fait avec le Châtaignier garni de son écorce ; les plus grands ont 7 mètres de long, c'est-à-dire environ

2 mètres, de diamètre, car les extrémités se recouvrent pour le ligaturage à l'osier. L'industrie du cercle est prospère en Seine-et-Oise, dans le Limousin et le midi de la France. Les *merrains* sont des planches de Châtaignier ou de Chêne débitées sur du bois encore vert, sans nœuds et ne pouvant communiquer de mauvais goût aux liquides. Le Saule, le Mûrier blanc, le Frêne et plusieurs sortes de bois tendres servent à confectionner les tonneaux d'emballage pour matières sèches. La tonnellerie mécanique a aujourd'hui une grande importance.

**Menuiserie, carrosserie.** — La menuiserie utilise les *bois de sciage* les plus divers : durs, tendres ou résineux. La menuiserie en bâtiment consomme la plus forte quantité de bois, tant pour les ouvrages appliqués aux parois : panneaux, plinthes, moulures, montants, portants, etc., que pour les ouvrages mobiles : portes, fenêtres, volets. Les *meubles de cuisine* se font en Hêtre, Chêne ou Sapin ; les *caisses d'emballage*, en Peuplier ou Sapin. La menuiserie des jardins confectionne les coffres et châssis, caisses à fleurs, treillages pour berceaux et tonnelles. La menuiserie de voiture comprend la charronnerie et la carrosserie. La *charronnerie* veut des bois élastiques, tenaces, se fendant difficilement : Orme pour le moyeu et les jantes, Frêne pour les rais, le timon, les brancards. Le Charme, le Micocoulier sont aussi très employés ; puis, à un rang éloigné, le Chêne, l'Érable et le Hêtre. La *carrosserie*, à laquelle le développement des moyens de transport, wagons, tramways, autobus, automobiles, a donné un grand essor, emploie surtout le Frêne, le Pitchpin et le Teck. Les fuselages d'avions se font en bois légers, élastiques et résistants ; en Amérique, on emploie pour les longerons la Sapinette noire des États-Unis (*Picea nigra*) ; en France, on utilise le Frêne pour les longerons, le Peuplier pour les montants, le Frêne, le Noyer et l'Acajou laqués pour l'hélice.

**Ébénisterie.** — La menuiserie en meubles ou *ébénisterie* utilise nos plus beaux bois indigènes : Chêne, Noyer, Cerisier, Érable, Poirier ; quelques bois américains comme l'Hickory ou Noyer blanc, *Carya blanc*, le Pitchpin (*Pinus australis*), solide, assez dense, jaune et zébré de fortes veines résineuses rougeâtres, et aussi nombre de bois exotiques, remarquables par leurs colorations uniformes ou nuancées, veinées ou tachetées. On apprécie beaucoup les *loupes*, excroissances du tissu ligneux qui ont pour origine une blessure ou une irritation répétée. Le bois en est dur, veiné, avec des fibres à directions flexueuses, ondulées, souvent très bizarres. Celles de l'Orme, du Thuya de Barbarie (*Callitris quadrivalvis*), du Frêne, de l'Érable, du Buis, du Noyer, du Noisetier du Levant (*Corylus Colurna*) sont les plus estimées.

A l'ébénisterie se rattache l'industrie des *bois courbés*, qui a pris naissance à Vienne, en Au-



Appareil pour le sciage des pavés de bois.





Réception du bois d'acajou, sur la côte du Congo.

triche. Elle utilise des bois durs arrondis au tour : Charme, Orme, Chêne et surtout Hêtre, qui sont soumis pendant quinze minutes à l'action de la vapeur surchauffée en récipients clos. On fait suivre au bois, devenu maniable, les contours d'un modèle en fer auquel on l'assujettit par des pinces et on laisse sécher de deux à huit jours à l'étuve.

Les bois de luxe exotiques sont utilisés pour le placage sous forme de *bois tranchés*. Des machines découpent les billots de la circonférence au centre en une lame mince spiralée, dont l'épaisseur varie de 1 millimètre à un cinquième de millimètre. Réservé jadis à la marqueterie, le placage est aujourd'hui d'un usage presque général en ébénisterie.

L'Ébène est fournie par l'Ébénier ou Plaqueminier de l'Inde et de la Malaisie (*Diospyros Ebenum*), et par plusieurs grands arbres de Cochinchine, de Maurice, de Madagascar et du Congo, appartenant à des espèces voisines. Ce bois n'acquiert toutes ses qualités que chez les exemplaires très âgés; le cœur en est alors noir, compact et d'un grain extrêmement fin. Sa densité est de 1,12 à 1,21, celle du Hêtre étant de 0,66 à 0,82.

L'Acajou est probablement, à l'heure actuelle, le bois de luxe le plus employé en ébénisterie. L'Acajou vrai (*Swietenia Mahagoni*) est un grand arbre d'Amérique, formant de vastes forêts à Cuba et à Saint-Domingue, commun au Mexique, au Nicaragua; son bois compact est d'une teinte rouge fonçant à l'air. Les arbres du genre *Khaya*, voisin des *Swietenia*, fournissent aussi de l'acajou, principalement le *Khaya senegalensis* ou Cailcedrat, au bois agréablement veiné et d'odeur aromatique, et le *Khaya ivorensis* de l'Afrique occidentale.

Le Palissandre provient d'arbres de la famille des Légumineuses qui croissent au Brésil (*Dalbergia nigra*), dans l'Inde (*D. latifolia*) et à Madagascar (*D. Perrieri*); il est violacé, fonce

à l'air et répand une odeur douce. On utilise encore, pour la grande ébénisterie, la marqueterie, la tabletterie, un grand nombre d'autres essences. Citons, parmi nos bois indigènes, l'Alisier, le Buis, le Cerisier, le Cormier, l'Érable, le Fusain, le Houx, le Prunier, le Citronnier; parmi les bois exotiques, le Cèdre, le Thuya de Barbarie, le bois d'Amboine (*Flindersia amboinensis*) des Moluques, extrêmement nuancé; les bois de rose, plus ou moins odorants, fournis par des espèces très différentes: celui du Brésil par une Lythracée (*Physocalymma scaberrimum*), celui d'Océanie par une Malvacée (*Thespesia populnea*), celui de Guyane par une Lauracée (*Licaria guyanensis*), celui de la Jamaïque par une Rutacée; les bois de Santal (*Santalum album*), les bois de fer, provenant également d'espèces diverses. Nous avons déjà parlé, en étudiant les familles, du bois d'amarante (*Copaifera bracteata*), du bois de lettres moucheté (*Piratinera guyanensis*), du satiné (*Ferolia guyanensis*), etc. Nos colonies tropicales sont extrêmement riches en bois d'ébénisterie.

**Saboterie, boissellerie, allumettes.** — Les sabotiers sont les artistes de la forêt; leur travail, assez compliqué, utilise le Tilleul, le Hêtre, l'Érable, l'Aune, le Bouleau, le Noyer. Un ouvrier habile tire d'un mètre cube de bois cent cinquante paires de sabots. Le « tailleur » donne à la bûche la forme du sabot, le « creuseur » l'évide, le « pareur » la termine. La saboterie mécanique fait disparaître peu à peu le façonnage à la main.

Les bois à employer dans la boissellerie sont fixés par la loi; ce sont : Chêne, Hêtre, Noyer, Châtaignier, Sapin du Nord, Frêne, Orme rouge et Orme blanc.

Les bois pour allumettes employés en France sont débités à la manufacture de Saintine, en bordure de la forêt de Compiègne. On y utilise le Peuplier, le Tilleul, le Sapin, le Tremble, en tout

Bois de rose (*Thespesia populnea*), Californie.

Encerclage des douves d'un tonneau.





Atelier de sciage pour la monture des brosses.

5 000 mètres cubes de bois, chaque année. La partie centrale de chaque tronc ou membrure y est coupée en tranches de la hauteur des futures allumettes. Chaque tranche passe sous une machine qui découpe 300 bois d'allumettes à la minute ; les bois sont triés et rangés mécaniquement, puis expédiés aux diverses manufactures nationales. La production totale française est chaque année de 30 milliards d'allumettes.

Les bois d'allumettes coupés à grande longueur servent, en Bavière, en Autriche, à fabriquer des *stores*, des tentes de jardin, etc. Les *chevilles* pour chaussures, en Érable ou en Bouleau, sont façonnées en Amérique et en Allemagne ; les *cure-dents* en Saule blanc viennent du Portugal.

**Crayons, pipes, manches d'outils.** — Les bois utilisés pour enveloppes de crayons sont le Tilleul et surtout le Cèdre rouge d'Amérique ou Cèdre à crayons, qui est, en réalité, fourni par des Genévriers (*Juniperus virginiana* et *barbadensis*), dont le bois est d'odeur agréable. La maison Faber, de Nuremberg, a créé en Allemagne une forêt uniquement composée de Cèdres rouges. Régný, dans le département de la Loire, et Keswick, en Angleterre, sont des centres importants de fabrication des crayons.

La pipe en bois est la base d'une industrie intéressante, particulièrement développée à Saint-Claude (Jura). Le Buis, le Poirier, le Palissandre, et surtout le Merisier et la racine de Bruyère arborescente, provenant de Corse, sont les bois les plus employés pour la confection du fourneau ; en Allemagne, on préfère la racine d'Orme. Le tuyau est de Merisier en France, de Bambou dans les pays chauds ; en Orient, on fait des tuyaux en Jasmin ; on introduit les jeunes tiges dans des tubes opaques où elles poussent sans produire de feuilles sur une longueur qui atteint parfois 3 mètres.

Les manches d'outils exigent des qualités spéciales : le Frêne est utilisé pour les gros outils ; le Cornouiller, qui est notre bois indigène le plus dur et le plus tenace, pour les outils de forgeron ; le Saule, à cause de sa légèreté, pour les pelles ; l'Érable fournit aussi de bons

manches d'outils. Les Landes et le Lot-et-Garonne fabriquent par millions les manches à balai en Pin maritime ; le Micocoulier, bois dur, compact, élastique, est cultivé spécialement dans le Gard pour la fabrication des fourches à foin. Dans l'Aude, on le recèpe au collet et les jeunes branches donnent des manches de fouets : c'est le bois de Perpignan, employé par presque tous les cochers d'Europe. Les maillets de tonnelier sont en Buis, Alisier, Cormier ou Charme ; le manche est toujours en Micocoulier.

Des bois durs et tenaces du Charme et de l'Orme, on fait des dents d'engrenage, des vis de pressoirs, des formes de chaussures, des rabots, des poulies, des bobines de filature, des queues de billard, des quilles, des boules, etc. ; le Sorbier est transformé en règles et en équerres ; l'Érable en robinets ; le Hêtre fournit des battoirs de blanchisseuses, des rames ; le Saule, des dents de râtelier, des barreaux d'échelles et de râtelier, des perches à Houblon, des bondes ; des brindilles du Bouleau, du Genêt, de la Bruyère, on fait des balais grossiers.

Une industrie importante est celle des bois pour brosses, forés ou non, suivant qu'ils forment la planchette où l'on fixera la matière filamenteuse ou le placage. La broserie emploie tous les bois les plus communs : Bouleau, Peuplier, Hêtre, etc., et les plus luxueux : Acajou, Palissandre, etc. Signalons encore l'industrie des baguettes pour cadres, en Sapin du Nord, Tilleul et Cyprès. Saint-Dié est le centre important de cette fabrication qui emploie un outillage mécanique perfectionné.

Les conduites d'eau en bois sont très employées en Amérique pour les réseaux d'irrigation. Le Sapin jaune du Texas, l'Orme, l'Aune, le Méléze, noyés dans la terre, résistent plus de cinquante ans et ne s'incrassent pas comme les tuyaux métalliques. On les utilise sous forme de madriers, cintrés comme des douves de tonneaux et assemblés au moyen de cercles en fer.

**Tour, gravure, sculpture, bois de résonance.** — Les ouvrages de tour exigent des bois durs, résistants, à grain fin. On recherche pour cet usage, parmi nos bois indigènes, le Poirier, le Cormier, l'Alisier, l'Aubépine, le Buis, le Houx, le Lilas, le Troène, le Frêne, le Tilleul. Les bois propres à la gravure sont le Cerisier, le Poirier et surtout le Buis, provenant presque entièrement des forêts du Caucase. La sculpture demande des bois faciles à travailler, homogènes, à grain fin et se fendant difficilement : le Tilleul, le Poirier et le Noyer sont particulièrement appréciés.

La fabrication des jouets en bois à bon marché est très développée dans le Tyrol, dans le Cercle de la Forêt-Noire, en Allemagne, et aux environs de Marvejols (Lozère) ; elle utilise le Sapin, le Platane et le Tilleul. Les ouvriers travaillant aux pièces dans leurs villages reçoivent des usiniers des couronnes en bois, tournées suivant un profil déterminé : personnage, cheval, chien, cerf, etc. ; ils les débitent en tranches, dégrossissent et finissent le sujet. Dans chaque famille, on ne fait généralement qu'un seul animal ; d'autres façonnent les mobiliers de poupées, de petites



Cl. L. Masse.

Le Sabotier.





Bois incisés sur pied et qui vont subir l'écorçage.



Redressement des bois pour cannes.

charrettes. On peut rapprocher de ce genre de travail la fabrication des couverts en bois, coquetiers, salières, etc.

Les bois de résonance pour instruments de musique sont sonores et ne doivent plus travailler une fois secs; ils exigent dix à quinze ans d'empilage sous les hangars avant leur utilisation. Le Merisier, le Tilleul et surtout l'Épicéa de la Forêt-Noire, de Bohême, du Tyrol ou de Hongrie, sont recherchés pour la confection des tables d'harmonie et des caisses d'instrument, qui n'emploie que des planches absolument sans défaut. Dans un violon, le manche, la tête, les éclisses et le chevalet se font toujours en Érable; la table et l'âme, en Épicéa; la touche, le cordier et le bouton, en Ebène; les chevilles, en Ebène ou en Palissandre. La confection d'un piano exige un grand nombre d'essences: Épicéa pour la table de résonance, Hêtre pour les sommiers de chevilles, Tilleul pour les touches de clavier. Le Charme, le Cèdre, l'Hickory, le Cormier, le Tulipier, le Chêne y trouvent aussi leur place, sans parler des bois de placage qui recouvrent l'instrument.

Nous parlerons dans d'autres chapitres des bois de râpage pour la papeterie, des bois tinctoriaux et des bois odorants.

**Canes, manches de parapluies et manches d'ombrelles.** — Il existe, dans le monde entier, deux exploitations où l'on cultive spécialement les arbustes pour la production des canes: l'une est à Maule (Seine-et-Oise), l'autre près de Vienne, en Autriche. Dans les pépinières de Maule on cultive le Frêne, le Sorbier des oiseleurs, le Staphylier ou Faux pistachier, le Cornouiller, les Erables plane et sycomore, le Chêne et le Châtaignier. Un an après la plantation d'un jeune arbuste, on le coupe au pied pour que la souche donne de nombreuses branches. Tous les quinze jours, on enlève les bourgeons latéraux, de manière à éviter la formation de nœuds; la jeune tige se développe droite et sans branches inférieures, terminée simplement par un panache de feuilles.

Au début du printemps, certaines tiges choisies sont incisées sur pied à l'aide d'appareils spéciaux, molettes et fers dentés de modèles variés qui entament les tissus superficiels et forment des dessins: grecs, perlés, torsades, etc.; des bourrelets inflammatoires se développent qui, plus tard, formeront des saillies régulières sur le bois: ils donnent aux arbustes ainsi travaillés une apparence singulière quand on les voit sur pied.

Lorsque la tige est âgée de trois à cinq ans, suivant son essence et sa destination: canne d'enfant ou d'homme, manche d'ombrelle ou de parapluie, alpenstock, crosse de hockey, etc., on l'abat à la hache. L'opération a lieu d'octobre en avril; la première coupe ne fournit que quatre à cinq brins par pied. Aux coupes suivantes, le nombre des brins augmente; on a vu de vieilles souches de Châtaignier donner, d'un seul coup, cent cinquante cannes.

Les cannes abattues, mises en fagots, sont émondées en arrivant à l'usine. Certaines, à écorce luisante, agréablement colorées: Érable, Frêne, Merisier, Châtaignier, Noisetier, sont livrées telles quelles aux fabricants; les autres sont pelurées à la vapeur, brossées sous un courant d'eau, séchées à l'ombre, puis coupées par

des scies mécaniques aux dimensions de 0<sup>m</sup>,90 à 1<sup>m</sup>,30, suivant les besoins. Les *tombis* seront transformés en manches d'ombrelles ou de parapluies.

Certaines cannes subissent ensuite le courbage de la poignée après un séjour de quelques minutes dans une étuve à vapeur. Ce courbage a lieu autour d'une masse cylindrique en plomb servant de calibre; un double fil de fer maintient la courbure. Les cannes un peu tordues sont redressées après un nouveau passage à l'étuve, puis le tout va s'entasser sous les hangars, qui en renferment parfois près de 2 millions. Elles sont ensuite vendues aux fabricants qui les finissent, vernissent et ornent au goût du jour.

Le sylviculteur pour cannes est forcé, lui aussi, de suivre la mode. Quand elle exige des manches d'ombrelles à poignées de fantaisie, les branches sont travaillées sur le vif, incisées, ligaturées, greffées par approche. Parfois même, un anneau d'ivoire est passé dans le cercle formé par deux branches qu'on ligature et qui finissent par se souder. Vers 1895, où cette décoration faisait fureur, on pouvait voir, dans les pépinières de Maule, des arbustes, futurs manches d'ombrelles, ayant des branches contournées bizarrement et portant pour fruits des anneaux d'ivoire.

En plus des bois dont nous venons de parler, le commerce des cannes en utilise un grand nombre d'autres: l'Ajonc vient de Bretagne; le Prunellier ou Épine noire, du Cher; le Houx, des forêts du Centre; le Saule Marsault ou Chevrin, de Sologne; la région méditerranéenne fournit l'Olivier, la Bruyère arborescente, le Laurier-rose, le Mûrier, le Citronnier, le Chêne-liège. Le Micocoulier est cultivé spécialement pour cannes dans l'Hérault, l'Olivier sauvage en Algérie et le Myrte en Sicile. Beau-

coup de ces bois doivent présenter un morceau de racine assez gros pour qu'on puisse y sculpter un sujet. La racine de Buis du Caucase, attaquée ou non à l'acide sulfurique dilué, fournit des manches de parapluies estimés; la racine de la Cardère à foulons, creuse et curieusement contournée, vernie et ornée, renforcée intérieurement de pâte à papier, donne des manches d'ombrelles ultra-légers, appréciés des Américaines; il en est de même de la racine de Molène ou Bouillon blanc. Il faudrait joindre à cette longue liste les essences exotiques: Rotin ou Rotang, donnant les cannes dites de jonc; Piment vrai (*Myrtus pimenta*), Ebène, Goyavier, Amourette (*Mimosa tenuifolia*), etc. Le Copernicia ou Palmier à cire fournit les



Manches d'ombrelles.



manches de parapluies dits manches de Laurier.

**Vannerie.** — Tous les peuples du monde, même les plus arriérés, pratiquent la vannerie. On a trouvé des produits de cet art sur l'emplacement des villages lacustres et dans les tombeaux de la vieille Egypte. L'osier, sa matière essentielle, est fourni par les branches flexibles de plusieurs espèces de Saules cultivés spécialement : Saule des vanniers, Saule blanc, Saule rouge, etc. On établit les oseraies par bouturage dans des terres humides, inutilisables autrement ; les coupes ont lieu tous les ans à l'automne. Tout travail de vannerie exige une carcasse en branches un peu fortes, reliées entre elles par des brins moins épais ; on la recouvre de brins refendus formant un tissu natté. Une école nationale de vannerie existe à Fays-Billot (Haute-Marne).

Le Roseau de Provence (*Arundo donax*), dont on fait des cannes à pêche, des clôtures, des tuteurs pour plantes, est aussi utilisé en vannerie ; on en fabrique des claies pour le séchage des fruits et surtout des paniers pour l'expédition des fleurs et des primeurs. Les tiges d'un an, bien sèches, sont raclées pour les débarrasser des gaines foliaires, puis fendues en trois à quatre lanières qu'on met tremper dans l'eau pour les assouplir avant de les tresser autour d'une carcasse d'osier. Certaines écorces sont employées dans l'Inde à des usages analogues. Le *Rotang*, privé de sa pellicule silicifiée externe, et le *Bambou*, entier ou refendu, courbé par la chaleur, sont les matières de vannerie les plus employées en Extrême-Orient. Parmi les applications des tiges flexibles, n'oublions pas

de signaler les *ponts de lianes*, qui rendent de grands services dans les pays tropicaux.

**Bambou.** — Où croît le Bambou (*Bambusa arundinacea* et autres), le bois des autres plantes ligneuses est à peu près inutile. Ses tiges creuses, légères, élastiques, incorruptibles et d'une résistance extraordinaire, sont propres à tous les usages. Dans toute l'Asie tropicale, les maisons sont en Bambou ; on en fait des cloisons, des barrières ; on en construit des ponts, des charpentes. A Java, c'est avec des Bambous que les portefaix transportent sur leurs épaules les plus lourds fardeaux. Une grosse tige coupée entre deux nœuds et munie d'un trou de bonde fait un tonneau, ou deux grands vases, si on la coupe au milieu. Les meubles, les échelles, les mâts de barques, les conduites d'eau, les manches d'outils, les vases à fleurs, la plupart des objets usuels, tout est en Bambou. Dans les parcs à huîtres, au Japon, des rangées de Bambous garnis de leurs feuilles et piqués dans la vase servent de collecteur au naissain. Les artistes japonais sculptent et fouillent le bois poli et brillant du Bambou et en font de merveilleuses boîtes sculptées, des tabatières, des étuis à cigarettes, etc.

**Écorces.** — Le tanin est une substance fort répandue chez les plantes ; on le rencontre surtout dans l'écorce,

dans le bois, les feuilles et même dans certains fruits. Dès la plus haute antiquité, les végétaux riches en tanin ont été utilisés pour rendre les peaux imputrescibles et les transformer en cuir.

L'écorce de *Chêne*, qui contient 5 à 6 pour 100 de tanin, est enlevée en forêt sur les arbres abattus âgés de quinze à trente ans.

Elle est ensuite broyée et constitue le *tan*, qui est la matière tannante la plus usitée dans notre pays, avec les écorces de Châtaignier, de Sapin et de Pin. La *tannée*, ou tan usé sortant des fosses à cuir, sert aux jardiniers pour former le fond des couches et produire une chaleur douce par fermentation.

Il se fait aussi une forte consommation des *extraits tannants* retirés du bois des Chênes ou des Châtaigniers âgés d'au moins cinquante ans. On fait macérer les bois dans l'eau et le jus est évaporé dans le vide. Secs ou liquides, ces extraits sont utilisés en tannerie, et en teinture comme mordant.

Le *wattle bark* des Anglais est l'écorce des *Acacia* d'Australie qu'on abat vers l'âge de dix ans. On commence à cultiver les *Acacia* à tanin en Malaisie et dans l'Afrique méridionale. Un grand nombre d'autres produits exotiques sont aussi employés en nature ou sous forme d'extraits : les écorces des Palétuviers, dans les régions tropicales ; du Pêcher, à Madagascar, où cet arbre est très commun ; de *Quebracho colorado* (Que-



Le travail du bambou, aux Indes.



Marché d'objets en bambou, au Tonkin.



Blanchiment de l'osier à l'aide du petoir.





Écorçage du Chêne-liège.

volumineuse cupule du Chêne Velani. Le seul port de Smyrne expédie chaque année 60 000 tonnes de vallonée.

Les *cachous* sont des substances astringentes provenant de l'Asie tropicale; on les extrait du bois et des gousses de l'Acacia cachou, de la Butée monosperme et des fruits de l'Arec cachou; elles tannent le cuir en quelques jours. Les cachous servent aussi en teinture et en pharmacie.

**Liège.** — Les forêts de Chêne-liège (*Quercus suber*) ne se rencontrent qu'en Portugal (600 000 hectares), Espagne (300 000 hectares), Italie (80 000 hectares) et sur la côte barbaresque. La France possède 153 000 hectares de forêts (Var, Pyrénées-Orientales, Landes, Lot-et-Garonne) à peuplement de Chênes-lièges mélangés de Pins et de Chênes verts; l'Algérie, 426 000 hectares, et la Tunisie 82 000 hectares de massifs de Chêne-liège pur en Khrourmie.

Dans son jeune âge, l'arbre est couvert d'une écorce épaisse, dure, grossière, crevassée, qui constitue le *liège mâle* et qu'on enlève vers l'âge de douze à quinze ans: c'est le *démasclage* à l'aide d'incisions espacées faites à la hachette et sur une hauteur de 2 à 3 mètres à partir du sol. Il faut éviter de blesser la couche vivante, profonde, dite *couche à tan*, qui protège la couche génératrice. Le tissu fraîchement démasclé est rouge, mais il brunit bientôt. Une couche nouvelle se produit: c'est le *liège femelle*, qu'on exploite au printemps, tous les six à dix ans, lorsque son épaisseur atteint au moins 2<sup>cm</sup>,5. De cent dix à cent cinquante ans, l'arbre est abattu et on enlève l'écorce profonde pour le tannage.

Le liège est de plus en plus demandé; il possède un ensemble de qualités qui le rendent irremplaçable: légèreté (densité: 0,24), imperméabilité, mauvaise conductibilité pour la chaleur et le son; d'où ses nombreux usages: bouchons, qui consomment plus des neuf dixièmes de la production; engins de sauvetage, flotteurs pour filets, casques, semelles, descentes de bain, agglomérés, linoléum, etc. La fabrication mécanique des *bouchons* est importante en Catalogne et en France (Var, Lot-et-Garonne). Les plaques de liège sont plongées dans une solution chaude d'acide oxalique avec un peu d'eau de Javel; elles blanchissent, se gonflent et s'assouplissent; elles sont ensuite raclées, sciées en bandes et découpées en prismes qu'un rabot mécanique arrondit. Les bouchons sont plongés dans l'eau bouillante, puis séchent sur des claies; des machines les trient et les comptent.

La taille des bouchons laisse des déchets qui représentent 60 pour 100 du liège employé

*brachia Lorentzii*), qui est une Anacardiacee de l'Argentine; les racines de Canaigre du Texas (*Rumex hymenosepale*). Le *sumac* des corroyeurs est obtenu par le broyage des jeunes pousses de cet arbuste méditerranéen (*Rhus coriaria*); le *divi-divi* est la gousse d'une Légumineuse de l'Amérique centrale (*Cæsalpinia coriaria*). Il ne faut pas oublier de mentionner la *vallonée* ou *vélanède*, qui fait l'objet de transactions considérables: c'est la



Fig. 296. — Broussonétie.



Atelier pour le triage des bouchons.


et qu'on réduit en une poudre excellente pour conserver les fruits. Mélangée à de l'huile de lin rendue siccative, elle donne une pâte qu'on étend sur une étoffe et qu'on dessèche entre deux cylindres chauffés à la vapeur: c'est le *linoléum*, dans lequel entre du caoutchouc. Additionnée de produits divers: lait de chaux, gomme, etc., soumise à la presse hydraulique, puis comprimée dans un moule chauffé, la poudre de liège se transforme en *agglomérés*, dont les propriétés varient fortement avec la nature de la substance agglomérante. On en fait des briques, carreaux et panneaux, des ruches, des poignées, des rondelles, des revêtements calorifuges pour tuyaux de vapeur, même des bouchons de champagne. Carbonisé en vase clos, le liège donne le *noir d'Espagne*, employé à la confection de diverses encres; enfin, sa distillation donne un gaz très éclairant.

Un petit nombre de produits végétaux peuvent remplacer le liège. La moelle des tiges de l'*Agave du Mexique* est transformée en bouchons, en plaques pour piquer les insectes de collections. La tige d'une Légumineuse, le *Sola* (*Eschynomene aspera*), de l'Inde, petit arbre de 2 à 3 mètres de haut vivant au bord des eaux; celle de certains Fromagers, ont des propriétés analogues; le bois en est extrêmement mou et léger. L'*Herminiera elaphroxylon* ou *Marea* est un arbuste de la famille des Légumineuses, qui croît sur les rives du Tchad. Son bois est beaucoup plus léger que le liège; les indigènes l'utilisent comme flotteur pour traverser les canaux séparant les îles du lac; ils en font aussi des boucliers très efficaces contre les fers de sagaie.



Écorçage et sciage du bois pour la fabrication du papier.





Cuvier récepteur de la pâte à papier.

## LE PAPIER

Les matières végétales, tablettes de bois, écorces, feuilles, ont été utilisées de temps immémorial comme support de l'écriture et le sont encore actuellement dans certaines parties de l'Asie. L'emploi d'une feuille mince de cellulose constitua un progrès, qui fut réalisé par les Égyptiens de l'antiquité. Elle était faite de la tige d'une plante des bords du Nil, le Souchet à papier (*Cyperus papyrus*). Les ouvriers la fendaient en longues bandes minces, qui, réunies côte à côte sur une table, puis humectées, collées, formaient un ruban au-dessus duquel on disposait une nouvelle couche de bandelettes croisant les premières. On comprimait à l'aide d'une presse et on laissait sécher au soleil.

La cellulose est abondante dans les végétaux, car elle forme les parois des cellules; mais elle est, le plus souvent, incrustée de matières dures dont il faut la débarrasser par divers procédés pour en obtenir le papier. Dès l'an 123 avant J.-C., les Chinois utilisaient les écorces du Bambou, du Mûrier à papier, de la Ramie. Au VIII<sup>e</sup> siècle de notre ère, la fabrication du papier fut connue des Arabes; au XI<sup>e</sup> siècle, des Espagnols; plus tard elle passe en Italie et en France: on utilisait alors uniquement les chiffons de Lin et de Chanvre. Les chiffons, encore employés pour obtenir les papiers de première qualité, sont triés, lessivés, effilochés, réduits en une pâte qui est égouttée, blanchie, étalée en

feuille sur la forme, sorte de tamis rectangulaire agité à la main, ou bien est apprêtée à la mécanique. Dès le XVIII<sup>e</sup> siècle, les chiffons commençaient déjà à manquer aux papeteries, et des succédanés étaient cherchés et trouvés. La fabrication du papier de paille prit naissance en Angleterre en 1801 et se développa sans cesse jusqu'en 1862, époque de l'avènement de la pâte de bois.


Les substances végétales dont on a tenté l'emploi en papeterie sont innombrables: Guimauve, Genêt, Canne à sucre, Chardon, sarments de Vigne, etc. Quelques-unes d'entre elles, douées de qualités supérieures, donnent, seules ou mélangées, d'excellents papiers. Ce sont, outre les fibres libériennes du Lin, du Chanvre, de la Broussonétie ou Mûrier à papier (fig. 296) et de la Ramie, déjà citées, celles du Jute, du Lin de la Nouvelle-Zélande (*Phormium*), du *Yucca brevifolia* du Mexique, le Genêt ou Sarothamne à balais. La Ramie fournit un papier excellent; la Banque de France utilise cette fibre pour la fabrication de ses billets. L'*Edgeworthia Gardneri* ou *mitsumata* est la base du célèbre papier du Japon. Le Coton pur sert à préparer les meilleurs papiers à filtrer.

Les papiers à base de paille sont obtenus avec les pailles de Seigle, de Blé, de Riz, les bractées du Maïs ou l'Alfa (fig. 298). Cent cinquante mille tonnes de ces dernières feuilles sont exportées chaque année en Angleterre et transformées en un bon papier. Les pailles sont hachées, nettoyées, lessivées, défibrées et blanchies.

Les bois de râpage proviennent d'arbres feuillus: Peuplier, Tremble, Hêtre, ou de résineux: Pin, Sapin, Épicéa. En Amérique on utilise surtout les Sapinettes blanche et noire (*Picea alba*, *Picea nigra*). Les bois, qui doivent avoir au moins quarante ans, sont écorcés et sciés en bûches; ils passent dans un défibreux qui les réduit en poudre fine. C'est la pulpe de bois ou *pâte mécanique*, employée parfois telle quelle en mélange avec de la pâte de paille ou d'Alfa. Le plus souvent, elle est transformée en *pâte chimique* par contact avec une solution d'un bisulfite alcalin à 130°, qui la décolore et détruit le ligneux. Beaucoup de nos papeteries reçoivent de Suède, de Norvège ou du Canada leur pâte de bois toute préparée.

Cette pâte, mélangée à une petite quantité de pâte de chiffon, qui lui donne du liant, et à des matières chargeantes et encollantes, est conduite aux machines à papier. Celles-ci comprennent une grande cuve, dans laquelle des agitateurs toujours en mouvement maintiennent l'homogénéité de la pâte, puis des épurateurs, qui sont des plaques de bronze finement perforées pour retenir toutes les impuretés. Ensuite, la pâte s'étale et s'égoutte sur une toile métallique sans fin de plusieurs mètres de long, animée mécaniquement de secousses transversales; elle passe entre plusieurs paires de cylindres, sortes de laminoirs qui la compriment en chassant l'eau qu'elle contient encore; les derniers sont chauffés intérieurement à la vapeur: la pâte s'égalise, prend corps, sèche, se satine et s'enroule sur un cylindre à l'état d'une large bande continue de papier.

Les arbres des forêts se transforment en papier avec une rapidité inquiétante. Chaque année, des espaces immenses sont dénudés afin de nous donner notre pâture quotidienne de journaux. Un de nos grands journaux parisiens « dévore » à lui seul, annuellement, 125 000 arbres. La production mondiale du papier peut s'évaluer à 60 millions de quintaux, dont 5 millions pour la France. C'est que le papier n'est plus seulement le support des caractères écrits ou imprimés. Il se consomme des quantités énormes de papier pour le pliage, l'emballage, les tentures, etc. La pâte de bois sert à préparer le carton. Lorsqu'elle est comprimée et additionnée de diverses substances, elle a les emplois les plus imprévus: vêtements, bouteilles, roues, meubles, cuvettes, chapeaux, jouets, allumettes, tuyaux, briques, etc.; enfin elle est la base de la soie artificielle.



Vue perspective d'une machine continue Bertram.





Cueillette du coton au Natal (Afrique méridionale).

## LES PLANTES TEXTILES

Les matières filamenteuses sont communes chez les végétaux : les uns, comme le Cotonnier, ont leurs graines entourées d'un duvet fin et soyeux, assez court, il est vrai ; d'autres, plus nombreux, possèdent des fibres libériennes longues et souples, quand elles sont isolées de la matière pectique qui les réunissait. L'utilisation par l'homme des fibres végétales est fort ancienne, puisque dans les stations lacustres on a découvert des débris de tissus, des fragments de filets. Un petit nombre de plantes textiles sont aujourd'hui cultivées : Lin, Chanvre, Coton et quelques autres ; elles possèdent des qualités supérieures qui ont imposé leur emploi. Le fil qu'on en retire est la base des importantes industries du tissage et de la corderie ; il deviendra, suivant sa grosseur et la matière qui le forme, toile d'emballage ou fine batiste, filet de pêcheur ou délicate mouseline, câble de navire ou artistique dentelle.

**Lin.** — Le *Lin*, originaire d'Orient, vient en plaine, aussi bien dans les pays tempérés occidentaux que dans l'est de l'Europe ; dans les premiers il donne d'excellentes fibres et peu de graines ; c'est l'inverse dans les seconds.

On cultive en France diverses variétés de *Lin de printemps*, à fleurs bleues ou blanches, qu'on sème de février en avril, suivant le climat, et qu'on récolte en juin-juillet ; la filasse est alors d'excellente qualité, mais les graines ne sont pas mûres ; bonnes pour l'extraction de l'huile, elles n'ont qu'une faible valeur pour l'ensemencement. Les meilleures graines de semence viennent de Lithuanie et d'Esthonie, en tonneaux plombés ; elles sont dites *graines de Riga* ou graines de tonne. La première année, elles donnent le *Lin de tonne*, à haute tige, à filasse abondante et souple. Des semis obtenus en France avec la graine de ce *Lin de tonne*, provient le *Lin après tonne*, plus petit, à filasse plus fine et moins abondante. Il faut alors renouveler les semences, sans quoi on n'obtiendrait plus que des lins sans valeur. Les *Lins d'hiver* ne se cultivent que dans les régions à hiver doux ; on les sème à l'automne et on les recherche surtout pour leurs graines.

On cultive le Lin en Europe, aux Indes, dans le nord de la Chine, en Égypte, en Algérie, aux États-Unis et dans l'Argentine. En France, cette culture en décroissance se fait surtout en Bretagne, en Normandie et dans le Nord.

La moisson du Lin se fait à la faucille ou par arrachage à la main ou mécaniquement par l'arracheuse Crawford ; les tiges coupées, réunies en javelles, puis en meules, séchent pendant quelque temps et sont ensuite égrenées au peigne ou bien battues pour en retirer les graines. Pour obtenir les fibres, on procède au rouissage, soit par exposition sur un pré pendant un mois, soit par immersion dans l'eau pendant quinze jours. Il se produit une fermentation sous l'action du *Bacille Amylobacter*, qui détruit

la pectose englobant les fibres. Le rouissage en eau courante est préférable. Les eaux de la Loire, en France, mais surtout celles de la Lys, en Belgique, sur une longueur de 75 kilomètres, de Warneton à Deynze, ont des qualités spéciales qui donnent aux filasses une finesse et une ténacité extraordinaires. Du 15 avril au 15 octobre, on y rouit chaque année 100 000 tonnes de lins belges, français ou hollandais. Courtrai est le grand centre de cette préparation qui occupe 12 000 ouvriers. Cependant, d'autres méthodes de rouissage sont aujourd'hui courantes et donnent d'excellents résultats : 1° le rouissage *chimique* (procédé Peuffaillit), par lequel on traite les textiles à une température déterminée, en autoclave sous pression, en présence d'eau et de pétrole lourd ; 2° le rouissage *bactériologique* (procédé Feuillet), qui s'accomplit dans une cuve ou *rouitoir* dont l'eau est toujours maintenue à 25° par un courant tiède : c'est la température favorable au développement des microbes du rouissage existant naturellement sur les tiges de lin ; on peut rouir ainsi d'une façon continue toute l'année.

Après séchage, on opère le *broyage*, qui brise la partie ligneuse entre des mâchoires en bois, en laissant la fibre intacte, puis on procède au *teillage*, qui la sépare de la fibre. La filasse est alors *peignée* entre des aiguilles d'acier qui enlèvent les débris ligneux, isolent et parallélisent les fibres. Il reste entre les dents des peignes un déchet formé de fibres courtes, irrégulières, dures : c'est l'*étoupe*, employée surtout en corderie et pour le nettoyage.

Les fibres peignées sont mises en cordons égaux et transformées en *fil*. Jadis les femmes filaient le lin à la quenouille et au rouet, et les tisserands en faisaient des toiles d'une solidité remarquable.



Installation pour le rouissage du lin.



La filature et le tissage mécaniques ont fait disparaître à peu près partout ces pittoresques industries rurales. Le lin fournit le linge fin de table et de corps, la batiste, le linon; il est souvent, comme tous les autres textiles, mélangé au coton. Ses fils sont employés pour la broderie et la dentelle.

**Chanvre.** — Le Chanvre (*Cannabis sativa*) est cultivé de temps immémorial. Les pays producteurs sont la Russie, l'Italie, l'Espagne, la Belgique. En France, notre plus importante région à Chanvre est l'Anjou. Les paysans donnent ordinairement le nom de *chanvre mâle* aux pieds qui portent les graines, parce que leur taille est plus élevée que celle des pieds à étamines. L'espèce commune, haute de 1<sup>m</sup>,50 à 2 mètres, présente plusieurs variétés; celle du Piémont atteint 3 à 5 mètres de haut, et produit une filasse fine et tenace. On récolte d'abord les pieds mâles après la fécondation, puis, vingt à vingt-cinq jours après, les pieds femelles. Le travail se fait à la main ou à la faucille; les tiges sont liées en bottes et dressées contre des perches pour les faire sécher; les pieds femelles sont battus plus tard pour en retirer les graines. Puis, lorsque les feuilles sont tombées, on coupe les racines et l'on fait rouir en bottes dans l'eau courante ou dans des fosses. Les autres opérations sont identiques à celles que subit le lin. La filasse de Chanvre est moins fine et moins souple que celle du Lin, mais plus résistante; on en fait des toiles, du fil, des ficelles et des cordes.

Le cordier enroule autour de lui une provision de filasse; il en fixe une poignée au rouet qu'un aide tourne d'un mouvement uniforme, et recule peu à peu en abandonnant chaque fois une petite quantité de filasse avec la main droite, tandis que la gauche régularise les fibres: il obtient ainsi le fil de *caret*. Plusieurs de ces fils tordus ensemble forment les *torons*, et plusieurs torons tordus donnent des cordes plus ou moins grosses. La corderie est aujourd'hui presque entièrement mécanique; elle utilise les filasses de plantes diverses: Chanvre surtout, Lin, Jute, Sisal, etc. En Chine, on fabrique avec le Rotang des câbles imputrescibles et d'une grande solidité.

**Ramie.** — La Boëhmie blanche, dite encore Ramie, Ortie de Chine, etc., est une plante rhizomateuse, haute de 2 à 4 mètres, et dont les tiges ont 1 à 2 centimètres de diamètre à la base. Elle est cultivée en Chine, son pays d'origine, en Indochine, à Java, à Sumatra; sa culture a réussi dans la plupart des pays chauds où on l'a essayée, mais elle n'est avantageuse que sous les climats où la plante peut donner trois à quatre coupes annuelles. En fait, toute la Ramie utilisée en Europe vient de Chine. La fabrication des tissus de Ramie est importante non seulement en Chine, mais au Japon, en Angleterre, en Allemagne, en France.

La filasse ne peut être obtenue par rouissage. Deux opérations sont nécessaires: l'une, mécanique ou *décorticage*, pratiquée à la main par les Chinois, isole l'écorce du bois sous forme de lanières; l'autre, chimique, le *dégommage*, détruit la matière pectique unissant les fibres, par macération dans l'eau bouillante, puis séjour dans un autoclave contenant une lessive alcaline. Les fibres, blanchies et peignées, sont d'une finesse extrême, d'un blanc de neige, et, de plus, très résistantes et brillantes comme la soie. On en fait des papiers de luxe, des cordes, des voiles de navires, des chapeaux de femme en simili-paille, des manchons pour becs à incandescence; seule ou mélangée à la soie, à la laine ou au coton, elle sert à la confection de linges, de peluches, de velours, des tissus les plus variés; mais elle est rarement vendue sous son nom.

**Jute, sisal.** — Le Jute ou Chanvre du Bengale est tiré de plusieurs Tiliacées (*Corchorus olitorius*, *C. capsularis*), plantes annuelles des climats chauds et humides et notamment de l'Inde, où elle est utilisée depuis des millénaires. A la floraison, soit trois mois après le semis, on récolte ses tiges, hautes de 3 mètres et de la grosseur du doigt; on les effeuille et on les rouit en eau courante.

Les fibres, inférieures à celles du Lin et du Chanvre, servent à fabriquer des toiles d'emballage, des sacs, des cordages, des tapis, des lacets, des peluches, passementeries et tentures à bon marché, des velours dont la trame est de coton et le poil de jute. Cette fibre occupe une place importante dans notre industrie textile, notamment dans les manufactures de Picardie.

Les Agaves fournissent aussi des fibres textiles; on en cultive quatre espèces ou variétés: le Tampico, le Henequen, le Sisal,



Machine pour le peignage du lin.

puis le Maguey, dont les fibres sont souvent confondues sous le nom de Sisal. Le Henequen ou Sisal blanc (*Agave rigida*), originaire du Yucatan, se cultive au Mexique et à Cuba. Ses feuilles, de 1 à 2 mètres de longueur, très épineuses, ont une couleur vert clair, avec reflet argenté. Le Sisal proprement dit ou Henequen vert est une fibre extraite de l'*Agave rigida*, variété *Sisalana*, plante qui prospère dans le sol ingrat du Yucatan, au sud du Mexique. Ses feuilles, moins rigides et moins épineuses que celles du Henequen, sont d'un vert foncé, parfois bleuâtre. La filasse, très résistante, sert à faire des sacs, des toiles d'emballage, des sangles pour bêtes de trait et des cordages dont les moissonneuses-lieuses consomment une énorme quantité. Cette plante, dont on retire non seulement des fibres, mais de l'alcool et de la pâte à papier, est cultivée aujourd'hui au Cameroun, dans l'Inde, à Java et aux îles Hawaï. La récolte des feuilles se fait à raison de trente par plante dans le cours d'une année; on les défibre sous une roue à lames de bronze, alliage non attaqué par leur suc acide, et on porte les fibres au séchoir, où elles sont étalées sur des fils de fer. Mises en ballots, elles sont expédiées aux usines.

Le Maguey (*A. vivipara*), originaire du Mexique, supporte mieux l'humidité que le Henequen et le Sisal; ses feuilles sont moins raides que celles du Henequen, à épine terminale plus courte et d'un vert clair ou foncé ne tirant jamais sur le bleu. Sa fibre est fine et on peut en faire de la toile.

L'*Ixtle* ou chanvre de Tampico est une fibre analogue, fournie par l'*Agave heteracantha*, qui croît à l'état sauvage dans une grande partie du Mexique.

**Textiles divers.** — L'*Abaca* ou Chanvre de Manille est extrait du pétiole des feuilles géantes d'un Bananier (*Musa textilis*), cultivé dans les îles Philippines, au point de vue textile, depuis 1840. Les Américains, depuis leur conquête de ces îles, ont donné une grande impulsion à cette culture. La récolte des feuilles commence trois ou quatre ans après la plantation; sur chaque pied, elle n'est jamais que partielle, se renouvelle tous les six à huit mois, à n'importe quelle époque, sauf quand la plante est en fruit. Après deux jours d'exposition au soleil, on défibre à la main, à l'aide d'un couteau mû par un grossier mécanisme à pédale; le séchage a lieu en plein air. Une partie des fibres est transformée, dans le pays même, en une fort belle toile, fine et résistante.

Les feuilles du *Fourcroya gigantea* ou Agave fétide, Aloès pitte, abondant au Brésil et cultivé à l'île Maurice, fournissent une fibre très résistante, dite Chanvre de Maurice ou fibre d'Aloès.

Citons encore le Lin de la Nouvelle-Zélande (*Phormium tenax*), dont les feuilles, longues de 1 à 2 mètres, fournissent des fibres utilisées pour le tissage et la corderie; les feuilles de la *Sansevierie* de Ceylan et de la *S. cylindrique* ont les mêmes usages; les fibres du liber de *Tilleul* enlevé avec l'écorce servent en corderie dans plusieurs parties de la Russie. Avec l'enveloppe externe fibreuse de la noix de coco ou *coir*, on fabrique des cordes et des toiles grossières. On fait à Madagascar, à l'aide de *Raphia Ruffia*, des étoffes de tissu grossier couleur nankin appelées rabannes; en mêlant à de la soie, on a des rabannes de soie. On utilise encore comme textiles les fibres de la Ketmie à chanvre, des Sparmannia et de nombreux Palmiers.

**Coton.** — Le Cotonnier est une Malvacée qui croît à l'état sauvage dans beaucoup de régions tropicales; ses fruits, qui





CARTE DES CULTURES ET DES PRODUCTIONS DANS LES COLONIES FRANÇAISES.







s'ouvrent par des valves, renferment des graines entourées par des filaments crépus ou *coton*, garnis de dentelures qui les font adhérer les unes aux autres et permettent leur transformation en fil. Le Cotonnier est cultivé dans l'Inde et en Égypte depuis un temps immémorial ; les indigènes d'Amérique, au moment de la découverte, étaient vêtus d'étoffes de coton.

Le Cotonnier exige un climat chaud, beaucoup d'eau pendant sa croissance, une grande sécheresse pendant la maturation du fruit



Une petite corderie de chanvre.

et la cueillette. Si les pluies printanières ne sont pas assez abondantes, l'irrigation est nécessaire. De toutes les nombreuses espèces et variétés du Cotonnier, la plus répandue est le *Cotonnier herbacé* (*Gossypium herbaceum*), originaire de l'Inde et seul susceptible d'être cultivé dans le midi de l'Europe, où il est alors annuel, tandis que sous les climats chauds il vit plusieurs années ; il donne les filaments dits *courte soie* ayant de 15 à 30 millimètres. Le *Cotonnier des Barbades*, cultivé en Géorgie, à la Réunion ; la variété *Sea Island*, cultivée au Brésil, en Égypte, exigent plus de chaleur ; ils fournissent des cotons *longue soie*, atteignant 30 à 60 et parfois même jusqu'à 75 millimètres de longueur. Il y a des poils longs et du duvet dans trois espèces (*herbaceum*, *hirsutum* et *arborcum*), tandis que les poils des graines sont tous de même longueur dans deux espèces (*barbadense* et *peruvianum*).

Aux États-Unis, on sème en mars diverses variétés du Cotonnier herbacé ; il y a une variété à coton jaune, le *Nankin*. Les fleurs, qui sont très éphémères, apparaissent en juin ; deux mois après, les capsules mûrissent, atteignent la grosseur de châtaignés et, lorsqu'elles sont en pleine maturité, éclatent avec un léger bruit, en laissant apparaître le blanc duvet.

La cueillette se fait en plusieurs fois, en suivant la maturité ; on opère à la main ou aux ciseaux. On commence à employer aux États-Unis la cueilleuse de coton imaginée par Angus Campbell. Actionnée par un moteur à pétrole, elle s'avance à travers les rangées de Cotonniers à la vitesse d'un homme au pas et presse légèrement les plantes en leur milieu : des centaines de doigts d'acier finement barbelés saisissent et arrachent le coton mûr, mais ne font tomber ni les fleurs, ni les feuilles, ni les capsules encore fermées. Les capsules recueillies sèchent pendant quelques jours, puis la machine à égrener sépare le duvet des graines et des débris de capsules. Le coton nettoyé est pressé fortement. Lorsque les balles arrivent à la filature, leur coton comprimé est livré à des machines qui écartent et battent les flocons, puis les cardent, les étirant en un long ruban continu, enfin les transforment en fils.

Le coton est, de beaucoup, le textile végétal le plus important ; on l'emploie seul ou mélangé à la laine, au lin, à la soie. Les États-Unis fournissent près des deux tiers du coton récolté dans le monde ; viennent ensuite l'Inde anglaise, la Chine, l'Égypte. Des essais de culture semblent appelés à réussir au Soudan, à Madagascar et dans l'Indochine.

En dehors de ses usages textiles, le coton est employé en médecine ; il est la base du coton-poudre, du collodion, du cellulose et de la soie artificielle ; dans certaines de ces préparations, il peut être remplacé par la cellulose, obtenue en partant des bois de râpage dont nous avons parlé précédemment.

**Coton-poudre, collodion, cellulose.** — En traitant le coton par l'acide nitrique, on obtient des *nitrocelluloses*, dont les

propriétés varient avec la proportion d'acide nitrique employé : les nitrates à haut degré, comme le coton-poudre ou fulmicoton, sont de violents explosifs peu solubles dans le mélange d'alcool et d'éther ; les nitrates inférieurs sont, au contraire, solubles et fournissent des matières plastiques importantes, comme le collodion et le cellulose.

Le *collodion*, dont on se sert en médecine et en photographie, est une matière sirupeuse obtenue en dissolvant une nitrocellulose dans un mélange d'alcool et d'éther. Le *cellulose* s'obtient en



*Phormium tenax* ou Lin de la Nouvelle-Zélande.

broyant sous des meules métalliques la nitrocellulose avec du camphre et diverses substances qui lui donnent de l'opacité ; une presse hydraulique réduit ce mélange en plaques qu'on broie et dont les fragments sont mis à macérer dans un mélange d'alcool et de toluène. Le produit, laminé à 50°, se met en feuilles qu'une presse réunit en blocs. Le cellulose se ramollit par la chaleur, se travaille comme l'ivoire, se tourne, se scie, se colle et se moule facilement ; il est, malheureusement, très inflammable. On en fait des peignes, des fleurs artificielles, l'article de Paris. Le *linge américain* est confectionné avec du cellulose riciné.

Le *pégamoïde* est une sorte de cellulose auquel ont été incorporées diverses matières augmentant son imperméabilité et supprimant son inflammabilité ; on l'applique sur les tissus, les papiers, et l'on obtient des imitations de cuir. La *cellite* est encore un succédané incombustible du cellulose ; c'est une acétylcellulose et non une nitrocellulose. Les acétylcelluloses sont très employées pour la fabrication des pellicules ininflammables pour films cinématographiques.

**Soies artificielles.** — La soie artificielle a été découverte en 1887 par le comte de Chardonnet. En partant du coton, on prépare un collodion qu'on soumet à une forte pression dans un récipient ; il passe à travers des tubes capillaires refroidis par un courant d'eau, et donne des filaments qu'on réunit par quatre à huit sur des bobines et qui deviennent des fils. Les écheveaux sont ensuite dénitrés dans une dissolution d'un sulfure alcalin, puis lavés et teints. Cette soie est moins résistante et plus brillante que la soie naturelle, mais aussi plus inflammable. On l'utilise à la fabrication des rubans, de la passementerie ; on en fait des tissus en la mélangeant à de la soie naturelle ou à d'autres textiles. Par filage à travers des tubes plus forts, on obtient du *crin artificiel* et, par moulage de la pâte cellulosique sur un cylindre gravé de lignes entre-croisées, fines et rapprochées, on fabrique le tulle et la gaze artificiels, qui n'ont que les apparences de tissus. Les procédés d'obtention des soies artificielles sont aujourd'hui fort nombreux ; l'un d'eux, donnant la soie dite *viscose*, utilise la pâte de bois. Besançon est le grand centre français de cette fabrication.

Bien avant l'invention de la soie artificielle, on était parvenu à donner au coton l'éclat et le toucher de la soie. Le procédé a été découvert en 1852 par Mercer, chimiste anglais, en soumettant la fibre du coton à l'action des alcalis concentrés : c'est le *coton mercerisé*, vendu sous les noms de soie végétale, simili, etc. ; les écheveaux, gazés dans une flamme et fortement tendus, sont plongés pendant cinq minutes dans une solution de soude caustique, puis rincés ; il se forme une hydro-cellulose d'un très bel aspect. Le *brillantage* du coton consiste à recouvrir les fils d'un enduit de nitrocelluloses identiques à celles qu'on emploie pour fabriquer les soies artificielles. À l'aide du lin, modifié par des actions chimiques et mécaniques, on fabrique de très beaux tissus dits *soie de lin*.



Plantation de Henequen (*Agave rigida*), au Mexique.

Cl. Waite.

## LES MATIÈRES FILAMENTEUSES

L'industrie met en œuvre, pour des usages variés, un grand nombre de substances filamenteuses végétales : tiges flexibles comme les pailles, feuilles fines en lanières résistantes, fibres trop grossières ou, au contraire, trop délicates pour être transformées en tissus. Ces substances ont des applications pour l'emballage, le rembourrage, la broserie, la sparterie, la chapellerie, etc.

**Emballage, rembourrage.** — Les emballages utilisent le foin, la paille, la laine de bois, la tourbe. Les *paillasses*, que l'on trouve encore dans les campagnes, sont garnies de paille de bractées de Maïs, des longues tiges de la Guinche ou Molinie bleue, Graminée commune en France, des feuilles de certains Carex. On utilise aussi les glumes ou bales d'Avoine, les fruits de Massette et de grandes herbes marines, les Zostères. Ces substances rendent de grands services pour le couchage des jeunes enfants.

Le *crin végétal* d'Algérie est tiré de la feuille du Palmier nain (*Chamærops humble*), qui croît spontanément dans les départements d'Alger et d'Oran sur une bande de 200 kilomètres de large, depuis le rivage maritime. Les feuilles sont portées aux usines, où on en extrait les fibres à l'aide de peigneuses à vapeur ; elles sont ensuite filées et cordées à la main, puis, souvent, teintées en noir. Les pétioles des feuilles de beaucoup d'autres Palmiers : Areng, Palmier chanvre de Chine et du Japon (*Trachycarpus*), etc., fournissent le crin végétal dit du Japon. Le crin végétal le plus estimé est celui du Mexique, connu sous le nom de *Tampico* ; il est extrait des feuilles de l'*Agave heteracantha*. Le crin végétal est d'un prix très inférieur au crin animal, dont il est loin d'ailleurs d'avoir les qualités d'élasticité ; il offre l'avantage de n'être jamais attaqué par les mites, et il est très demandé par les tapissiers, matelassiers, bourreliers, carrossiers pour les articles à bon marché.

Le *kapok* ou *ouate végétale* provient de grands arbres des

pays chauds, les *Eriodendrons* et les *Bombax*, connus sous les noms de Fromagers, Ouatiers, Faux cotonniers. Il est formé de poils courts, gris ou brunâtres, qui garnissent les parois du fruit ; ces poils sont trop peu résistants et trop lisses pour être filés et tissés, mais leur élasticité et leur légèreté en font une matière de premier ordre pour le couchage, le rembourrage et le sauvetage ; ils supportent dans l'eau dix-neuf fois leur propre poids, le liège quatre fois seulement.

Le kapok de Java, le meilleur et le plus employé, provient de l'*Eriodendron anfractueux*. La bourre, extraite à la main des capsules, passe dans des petits moulins en fer mus à bras, qui enlèvent les graines, puis elle est pressée en balles, mais non trop fortement. Des plantations d'Ouatiers ont été faites au Cambodge, en Cochinchine et à Madagascar.

On extrait du mésocarpe fibreux de la noix de coco le *coir* ou *husk* ; il faut pour cela recueillir la noix au début de la maturation, afin que les fibres ne soient pas trop dures. On le soumet au rouissage (eau courante, eau chaude ou vapeur), puis au cardage et au triage. On l'utilise pour la fabrication de câbles, cordages, vêtements grossiers, balais, brosses, tapis-brosses.

**Brosserie.** — En broserie, les fibres végétales ont une place importante à côté des poils animaux ; on peut les ramener à deux types principaux : le *chiendent* et le *piassaba*.

Sous le nom de *chiendent*, on désigne plusieurs mauvaises herbes de la famille des Graminées. Celle dont on fait de la tisane (*Cynodon dactyle*) a des racines cassantes, dures, noueuses, inutilisables en broserie. On utilise, au contraire, les racines souples et solides de l'*Andropogon Ischème* ou *Chiendent à balais*, qui croît en France, mais qui abonde surtout dans les terrains sablonneux des bords de l'Adriatique, entre Ancône et Venise. On récolte tous les trois à quatre ans, en hiver ; les racines sont peignées, triées par longueur et grosseur et blanchies au gaz sulfureux. Nous utilisons le chiendent d'Italie, mais surtout celui du Mexique, qui est excellent ; il est connu sous le nom de *Zacaton*, et abonde dans les zones élevées de l'État de la Vera-Cruz.

Le *piassaba* ou *pissava* est la fibre de l'inflorescence de divers Palmiers : *Attalée funifère* de Bahia, *Borasse éventail* de l'Asie tropicale, *Raphia vinifère* de l'Afrique tropicale, *Palmier chanvre* de Chine, etc. On utilise encore en broserie le *coir* et le *kittool*, qui est fourni par un Palmier d'Asie, le *Caryote brûlant*. En arrivant aux usines, les fibres sont triées, peignées entre les dents d'un peigne en fer jusqu'à ce qu'elles perdent de leur raideur, puis lessivées, blanchies, séchées, sectionnées en fragments de longueur convenable. Le piassaba sert de garniture aux balais, aux rouleaux de balayeuses mécaniques, aux décrotoirs, etc. ; le chiendent, aux brosses de cuisine, brosses à tapis, etc.

**Balais, éponges.** — Comme les brosses, les balais sont garnis de crin ou de matières végétales très diverses. Les tiges du Genêt à balais, de la Bruyère à balais, les brindilles de Bouleau, sont utilisées pour les balais grossiers. Le balai commun ou balai de paille est fabriqué avec les tiges de la panicule d'une Graminée, le *Sorgho à balais* (variété *technicum* du *Sorgho* commun), cul-



Confection d'un tramail en Papyrus (Lac Victoria-Nyauza).





Extraction du kapok des capsules, à Java.



Lavage des fibres de chiendent pour la broserie.

tivé en Espagne, en Italie, en Tunisie et dans nos départements du Sud-Ouest, principalement le Lot-et-Garonne. Cette plante atteint 2<sup>m</sup>,50 de haut.

L'éponge végétale, que l'on trouve dans les bazars, est le fruit d'une Cucurbitacée, le *Lofah*, dit aussi plante-torchon ou gourdeserviette (*Luffa*). C'est une plante annuelle grimpante des pays chauds; son fruit allongé est sec et fibreux à la maturité et s'ouvre par un opercule. En le faisant rouir, on en tire un paquet de fibres qui prennent l'eau comme l'éponge animale, mais la conservent moins bien; on en fait aussi des gants de massage, des pantoufles pour salles de bain, etc. Le Japon en expédie d'énormes quantités. La moelle du Rotin sert aux mêmes usages.

**Sparterie.** — La sparterie utilise les fibres brutes ou décortiquées, qu'elle transforme en paniers flexibles, nattes, paillasons, clisses pour bouteilles, etc.; ses procédés se rapprochent tantôt de ceux de la vannerie, tantôt de ceux du tissage. Cette industrie a pris naissance en Espagne, où l'on utilisait les feuilles étroites, longues et fortes de deux Graminées: la *Lygée part* (fig. 297) ou *Spart* et la *Stipa très tenace* ou Alfa (fig. 298), qui se rencontrent sur tout le pourtour méditerranéen, mais surtout dans l'Afrique du Nord. Les fibres de sparterie sont innombrables: Ramie, Rotin, paille, Jonc, Genêt d'Espagne, Roseaux, Scirpes, Carex, Cypérus, fibres de Palmiers, coïr, etc. Dans plusieurs régions de la France, on fabrique des paniers, des fauteuils, des nattes avec le *Scirpe des lacs*.

La sparterie d'Alfa est toujours très développée en Espagne, dans la région d'Alicante; elle n'utilise que la qualité inférieure venant d'Algérie; les plus belles feuilles servent à fabriquer du papier et des tissus; par rouissage, on transforme l'Alfa en filasse dont on fait des cordes, des filets et aussi des *espadrilles* ou *spartelles*, chaussures dont l'empeigne est en toile et la semelle de corde ou de Spart, ou d'Alfa tressés.

Les Arabes confectionnent des nattes et des mannes d'emballage avec les Graminées des sables: Alfa, Spart, Drinn (*Stipa barbue*), Diss (*Festuca patula*), avec les feuilles du Palmier nain et du Dattier. La *paille filée*, c'est-à-dire réduite en fils à l'aide d'une machine, sert en Italie à faire des éventails, des bourses, des étuis, des cadres. A Madagascar, des longues feuilles du *Raphia Ruffia* on tisse de jolies nattes ou rabannes; l'épiderme de ces feuilles, qui est le *Raphia* des jardiniers, est utilisé à la confection de rideaux et d'une foule de menus objets.

La *natterie* fut jadis une industrie prospère dans nos pays, les nattes servant de tentures dans les habitations aisées; on ne les utilise plus guère que comme tapis. Canton est le centre de la fabrication des nattes chinoises, qui met en œuvre diverses espèces de Roseaux (*Arundo mitis*, etc.). Les Japonais cultivent les Roseaux à nattes dans les îles méridionales de la mer Intérieure. En Annam et au Tonkin, on cultive en vue de la natterie le *coi*, sorte de

Cyperus haut de 2 mètres. Les tiges, coupées à la faucille, sont séchées, fendues en deux ou trois lanières qu'on fait blanchir au soleil; elles forment la trame, la chaîne étant composée de ficelles de jute. Dans la région des Grands Lacs, en Afrique, les tiges de *Cyperus* sont utilisées pour fabriquer des filets de pêche; dans certaines parties de la Chine et du Japon, de grandes Algues marines servent au même usage. Les Fuégiens emploient les longs stipes des *Macrocystes* pour la pêche à la ligne.

**Chapellerie.** — La chapellerie de paille est une branche importante de la sparterie; elle a pour matières premières les pailles de Graminées, les fibres de Palmiers, le Bambou, la Ramie, le Rotin, le crin végétal et même de minces lanières de bois de Saule et de Peuplier, préparées à Carpi, en Italie, et vendues sous le nom de paille de riz.

L'industrie de la *paille tressée*, née aux environs de Florence dès le XIV<sup>e</sup> siècle, se répandit peu à peu dans toute l'Italie, pays qui en garda longtemps le monopole. Depuis, on s'est mis à tresser la paille en Suisse, dans le canton d'Argovie, en Saxe, en Amérique, à Madagascar, au Japon.

En Italie, on utilisait jadis la paille de Seigle: on cultive maintenant des Blés de printemps à paille longue et fine; on sème très serré et on récolte sans s'inquiéter de la maturité des graines. Les pailles subissent un premier blanchiment à l'air pendant huit à dix jours; après leur transport à l'usine, elles sont humectées et blanchies au gaz sulfureux, puis triées par grosseurs; enfin, les épis sont coupés à la machine.

Les principaux centres français d'utilisation des tresses de pailles pour la chapellerie sont Nancy, Sept-Fonds (Tarn-et-Garonne) et Paris. Les tresses, enroulées sur un dévidoir, sont cousues à la machine en commençant par le milieu du fond. Le chapeau est apprêté dans un bain de gélatine, séché, puis passe au bain de vapeur et sous la presse à pédale.

De tous les chapeaux en fibres de Palmiers, les plus célèbres sont ceux dits de Panama, qui se fabriquent en Colombie, au Pérou et surtout dans la république de l'Equateur. La matière

première provient des feuilles du *Carludovica palmé*, arbuste de 2 à 3 mètres de hauteur, appartenant à une famille voisine de celle des Palmiers et qui croît à l'état sauvage dans les régions tropicales des côtes du Pacifique. On récolte les feuilles au moment où, sur le point de s'ouvrir, elles ont la forme d'un long éventail fermé; on coupe les plis extérieurs et on obtient un fragment de pétiole terminé par une trentaine de lanières. Ces feuilles sont plongées dans l'eau bouillante additionnée de jus de citron qui les blanchit, puis sont séchées à l'ombre et enfin au soleil. La dessiccation transforme les lanières en brins larges de 1 à 2 millimètres et longs de 55 à 60 centimètres. Ces brins adhérant encore au pétiole constituent la « paille tonquilla ». La fabrication se fait à la main; on mouille la paille pour les chapeaux ordinaires, tandis que les chapeaux

Fig. 297. — Lygée.  
a, Fleur.Fig. 298. — Alfa.  
a, Épillet fleuri.





Fendage des lames de bambou et tressage des chapeaux de bambou, à Java.

fins se travaillent à sec, seulement de grand matin ou le soir quand l'air est très humide.

Le « manille », rival du « panama », se confectionne aux Philippines avec les fibres du Palmier buri (*Corypha élevée*) extraites de ses énormes feuilles en éventail, longues de 6 à 8 mètres. Les tiges d'un Rotang (*Calamus mou*) et celles d'une Fougère grimpante (*Lygodium circiné*) entrent dans la fabrication des chapeaux de luxe; les tiges du Bambou épineux, les feuilles d'un Vaquois (*Pandanus Sabotan*) et même les fibres du fruit du Luffa sont mises en œuvre pour les chapeaux communs. Les Philippins ont même introduit dans leur pays le Cardulovica palmé, afin de pouvoir fabriquer chez eux d'authentiques panamas.

En Chine et à Java, comme aux Philippines, l'industrie des chapeaux de Bambou est extrêmement florissante. Les tiges, coupées vertes, sont écorcées, sciées, fendues, bouillies, puis séchées, et enfin divisées en lanières minces qui sont tressées.

L'Espagne exporte des chapeaux fabriqués avec les feuilles du Palmier nain ou *Chamærops humble*. La chapellerie utilise encore la fibre de Buntal, provenant de l'Australie, et produite par les feuilles de diverses espèces de *Livistona* (*L. chinensis* notamment). Les chapeaux sombreros sont faits avec le Sabal mexicain; les chapeaux nattés dits de Latanier, avec la *Latania Loddigesii*, qui est un Palmier très commun dans l'île de Cuba.

Madagascar fabrique et exporte une grande quantité de chapeaux en pailles diverses et en fibres tirées du *Raphia Ruffia* et d'un autre Palmier. Ces sortes, vendues en France sous le nom de « panamas malgaches », sont souples, légères, peuvent de plus se mettre en poche sans se déchirer aux plis, et sont infiniment supérieures aux pseudo-panamas que l'industrie allemande obtient avec des pailles de jonc refendues.

#### Empaillage et cannage. —

Le siège des chaises est ordinairement formé de belle paille de Seigle, mais, en raison de son prix élevé, on ne l'emploie que pour recouvrir d'autres pailles d'un prix moindre, comme le *Scirpe des lacs* ou Jonc des chaisiers, le *Carex raide* ou les feuilles de Maïs, qui forment la paillasse. En Suisse, ces succédanés de la paille font l'objet d'une culture; dans l'arrondissement de Villefranche-de-Rouergue, on utilise des plantes de marais (Jonc, Carex, Massettes, Rubaniers). Rabastens (Tarn), Rancy, près Louhans (Saône-et-Loire) sont des centres importants pour le paillage des chaises. Cette industrie est alimentée par les plantes de la Camargue, des étangs de la Bresse, de la Loire-Inférieure, du Nord, et

même par des importations de Belgique et d'Espagne. Le cannage des sièges ou dossiers se fait en roseau tressé ou en pellicule de Rotin très dure et résistante. A Java, de nombreux ouvriers travaillent le Rotin, enlèvent les pellicules pour cannages et fendent en lanières les tiges dénudées pour la vannerie.

**Usages divers.** — La paille est utilisée surtout comme litière et comme fourrage; on en fait du papier, des ruches, des paillons pour bouteilles, des chapeaux, etc. Elle sert pour la couverture d'habitations (chaumières), d'abris, de glaciers; en Chine, en Afrique, en Malaisie, elle forme les parois des paillotes et des cases. Dans le Nord, on la remplace par les Roseaux ou les Carex, dans les pays chauds par des feuilles de Palmier, des tiges de Cyperus, etc. Sur le littoral de la Charente-Inférieure et de la Vendée, les sauniers recouvrent de Roseaux à balais (*Phragmites* commun) leur récolte de sel quand elle doit demeurer pendant tout l'hiver sur le talus du marais.

Les jardiniers utilisent la paille sous forme de paillasons ou en nature pour protéger contre le froid les plantes délicates; ils la répandent sur le sol pour en conserver l'humidité, l'empêcher de se fendiller au soleil ou pour préserver les fraises, les melons du contact du sol. Sur les pots de fleurs, dans les jardinières, la paille est remplacée par de la mousse (*Hypnum triquètre*) teintée ou naturelle. Dans les Sphagnes, on cultive les Orchidées. En Angleterre, les jardiniers emploient beaucoup l'étope, résidu du peignage de la fibre de noix de coco. Comme liens pour fixer les plantes aux tuteurs, palisser les arbres fruitiers, maintenir les greffes, monter les bouquets, on utilise les tiges flexibles du *Jonc glauque* et aussi l'épiderme des feuilles de *Raphia* dont Madagascar exporte chaque année d'énormes quantités.

Le *Raphia* sur les côtes de Madagascar.

#### Fibres ornementales. —

Les feuilles détachées des arbres à l'automne subissent l'attaque des microbes; leur parenchyme se détruit et il ne reste bientôt plus que la dentelle des nervures, admirable, mais fragile. Si, au lieu de s'adresser à des feuilles d'arbres, on fait pourrir en terre des raquettes d'*Opuntia*, leur tissu vert disparaît, et il reste un squelette très élégant et assez résistant que l'on blanchit à l'eau de Javel étendue. Ces fibres sont connues sous le nom de *semelles de pape*, qui sert à désigner vulgairement les *Opuntia*; on les utilise dans l'industrie de l'éventail pour en faire des applications sur bois, ou encore pour orner les cannes ou les manches d'ombrelles, mais auparavant on les recouvre, par la galvanoplastie, d'une mince couche d'or ou d'argent.





Cuves pour la fabrication de l'indigo.

Indigotier (*Indigofera tinctoria*).

## LES PLANTES TINCTORIALES

Les matières colorantes existent parfois toutes formées dans les plantes ; souvent, elles n'apparaissent que par exposition à l'air, à la lumière ou par contact avec certains agents chimiques. L'utilisation des colorants végétaux est extrêmement ancienne ; avant de teindre les tissus, l'homme s'est teint la peau, comme le font encore tant de peuplades dans le but de déterminer la tribu ou le rang, ou bien il a introduit la matière colorante dans la piqûre d'un tatouage servant d'emblème ou d'ornementation. Avec la civilisation, la teinture est devenue un art important et compliqué, destiné à embellir les étoffes et les cuirs ; l'emploi des mordants a constitué un progrès considérable, en permettant de fixer le colorant sur les fibres qui ne le retiennent pas directement et de modifier, pour ainsi dire à volonté, les teintes qu'il peut fournir.

La culture des plantes tinctoriales est, depuis 1868, bien menacée par l'emploi des couleurs artificielles dérivées du goudron de houille. Un peu moins solides que les colorants végétaux, elles offrent une variété extrême, une grande fraîcheur de tons, une parfaite constance dans les résultats et une économie notable.

**Garance.** — La Garance (fig. 300), herbe très anciennement cultivée, fournissait une couleur rouge d'un éclat remarquable et d'une grande solidité. Les parties souterraines, récoltées sur les plantes âgées de deux à trois ans, étaient desséchées, puis broyées sur des meules. Le principe colorant de la Garance est l'alizarine. En France, d'immenses champs de Garance s'étendaient dans la région d'Avignon, en Provence, en Languedoc, en Alsace, en Auvergne. La récolte française, en 1862, fut évaluée à 54 000 tonnes, d'une valeur de 50 millions de francs : notre pays fournissait de garance le monde entier.

En 1868, deux chimistes allemands, Graebe et Liebermann, obtinrent l'alizarine par voie chimique, en partant de l'anthracène. La lutte entre le colorant naturel et le colorant artificiel se poursuivit très ardente jusqu'en 1878 ; l'écrasement du premier fut définitif à partir de 1882 ; la Garance n'est plus cultivée depuis cette époque et les usines fabriquent l'alizarine.

**Pastel, indigo.** — Le *Pastel des teinturiers* (fig. 299) est une Crucifère qui, comme plusieurs autres plantes, produit de l'indigo. Elle est cultivée depuis longtemps. Les environs de Toulouse s'enrichissaient, au XVI<sup>e</sup> siècle, de la culture et de la préparation du pastel, dont le port de Bordeaux exportait annuellement 20 000 tonnes. La pulpe, obtenue en hachant les tiges et les feuilles, puis en les broyant à la meule, était entassée et fermentait pendant quinze jours ; la matière bleue formée était pétrie et moulée



Fig. 299. — Pastel.



Fig. 300. — Garance.

en coques dans de petits cônes ou en pains ou boules, dits *pastilli*, d'où le nom de la plante.

L'indigo, d'origine hindoue, était connu des Romains. Dès le XIV<sup>e</sup> siècle, de petites quantités d'indigo des Indes sont importées en Europe ; au XVI<sup>e</sup> siècle, les Hollandais en reçoivent des envois importants et cherchent à les écouler ; la lutte commence entre l'indigo exotique et notre pastel. Malgré les ordonnances royales punissant de mort l'introduction et l'emploi de l'indigo en France, l'usage de ce magnifique colorant se généralise et, en 1730, sa victoire est complète. Son règne allait durer jusqu'à nos jours.

On cultive surtout deux espèces : l'*Indigotier argenté*, qui fournit la plus belle qualité, et l'*Indigotier franc* ou des *teinturiers*, qui offre le meilleur rendement. Des Indes, leur culture s'est étendue en Chine, à Java, au Tonkin, au Mexique et dans l'Afrique équatoriale. On sème tous les ans et on fait deux à trois coupes ; chaque récolte est mise dans un vaste bassin plein d'eau : elle y fermente pendant dix à douze heures. Un glucoside, l'*indican*, contenu dans les feuilles, se dissout ; sa fermentation donne l'*indigotine*. Le liquide, soutiré dans une autre cuve, est additionné d'ammoniaque, qui transforme l'indigotine en *indigo blanc* ; une roue à palette le bat, introduisant de l'air qui oxyde l'indigo blanc et le transforme en indigo bleu. Celui-ci précipite au fond de la cuve ou reposoir ; on le recueille et on le fait sécher sur des claies ou dans des jarres ; la pâte est égouttée sur des toiles, puis découpée en cubes ou gâteaux qu'on livre au commerce.

Dès 1878, von Bæyer, de Munich, avait réussi la synthèse de l'indigotine, mais le prix de revient en était très élevé. Ce n'est qu'en 1890 que l'indigo artificiel, préparé en Allemagne en partant de la naphthaline, a pu commencer à supplanter l'indigo naturel. Vers 1908, l'emploi de ce dernier était à peu près abandonné en

Allemagne, en Autriche, en France et en Angleterre et les usines allemandes exportaient de l'indigo de synthèse à destination des Indes ! La guerre de 1914-1918 et le blocus de l'Allemagne qu'elle entraîna amenèrent une reprise importante de la culture de l'indigo et des autres colorants naturels. Les producteurs de l'Inde poursuivent énergiquement la lutte ; les conditions ne sont plus les mêmes que dans le combat entre la garance et l'alizarine ; la garance est très pauvre en alizarine, tandis que l'indigo naturel est très riche en indigotine.

**Bois tinctoriaux.** — Plusieurs bois exotiques ont leurs tissus imprégnés de matières colorantes ou pouvant le devenir par oxydation. Le *bois de Campêche* est produit par un arbre des Antilles et de l'Amérique centrale, l'*Hématoxylon de Campêche* ; il est





A, Indigotier (*Indigofera tinctoria*). — B, Campêche (*Haematoxylon Campechianum*). — C, Mûrier des teinturiers (*Morus tinctoria*).



Fig. 301. — Gaude.  
a, Fleur; b, Fruit.



A, Bois de Pernambouc (*Caesalpinia echinata*).  
B, Cachou (*Acacia catechu*).

d'un rouge brun pâle; son colorant est l'hématéine; isolé par Chevreul, il sert en teinturerie, où il entre dans la préparation de nombre de couleurs composées. Sa réputation est détestable à cause des fraudes sur les vins auxquelles, avec le jus des fruits de Sureau ou d'Yèble, il a souvent participé.

Les Brésillels ou *Caesalpinia* fournissent les bois de Pernambouc, de Sainte-Marthe, des Antilles, de la Jamaïque, qui servent à teindre en rouge. Le fustet ou bois jaune est extrait du Mûrier des teinturiers (*Morus tinctoria*) croissant à Cuba, au Mexique, au Brésil, aux Indes. Son principe colorant jaune ou fustine change de teinte avec les mordants. Les bois de Santal sont usités aussi en teinturerie. Le bois de Châtaignier est souvent employé dans la teinture en noir, au même titre que les noix de galls et d'autres substances tannifères. Le cachou, fourni par une Légumineuse de l'Inde, l'*Acacia catechu*, par un palmier (*Areca catechu*) et une Rubiacée de Malaisie, le gambir (*Uncaria Gambir*), est employé à teindre en brun, en olive ou en noir, suivant les sels auxquels on l'associe. Enfin le quercitron est un colorant jaune fourni par l'écorce du Chêne tinctorial (*Quercus coccinea*, fig. 206) de l'Amérique du Nord.

**Matières colorantes diverses.** — Le Rocouyer (fig. 302) [*Bixa orellana*] est un arbuste de l'Amérique méridionale cultivé jadis aux Antilles et dans la Guyane française. Le rocou renferme deux colorants, la bixine et l'orelline; cette dernière existe en granulations dans l'enveloppe externe des graines. Celles-ci sont broyées, délayées dans l'eau chaude; l'eau qui s'écoule au tamisage entraîne la matière colorante qu'on laisse déposer, puis qu'on sèche à l'ombre après décantation et qu'on divise en pains. Le rocou, qui n'est plus guère employé, permettait de teindre les tissus en toutes nuances et de colorer en jaune le bois, les cuirs et surtout le beurre et les fromages de Hollande. Le tournesol provient de la Maurelle, ou Croton des teinturiers (*Chrozophora tinctoria*), cultivée dans le Gard. Le suc de la plante, additionné d'urine, de cendres et de chaux, est mis à



Fig. 302. — Rocouyer.  
a, Coupe de la fleur; b, Fruit.



Fig. 303. — Sumac.  
a, Fleur.



Fig. 304. — Safran.  
a, Stigmate.



Fig. 305. — Henné.  
a, Fleur.



Fig. 306. — Orcanette.  
a, Fleur.

fermenter. On l'obtient en drapeaux (sur des linges qu'il imprègne), en pains ou en papier de tournesol.

L'orseille est une belle matière colorante d'un rouge violacé, qu'on retire de divers Lichens (*Rocella*, etc.). La Gaude (fig. 301) est un Réséda indigène cultivé jadis dans l'Hérault et dans l'Eure pour teindre en jaune. Le Sumac (fig. 303) représente les feuilles plus ou moins finement broyées d'arbustes du genre *Rhus* (Sumac des corroyeurs, *S. fustet*) et du Redoul; on le récolte en Sicile, en Espagne, en France, où les principaux marchés sont Montélimar et Montauban. Il sert en tannerie, à la fabrication de l'encre, à la teinture en noir et en gris. Les fleurs du Carthame des teinturiers, qui fournissaient des colorants rouges ou jaunes, servent maintenant à frauder le Safran.

Les stigmates du Safran ou *Crocus cultivé* (fig. 304) contiennent un colorant, la safranine, trop peu solide pour teindre les étoffes, mais servant à colorer en jaune les pâtes alimentaires, le beurre, les liqueurs, la pâtisserie; leurs propriétés stimulantes les font utiliser en médecine et comme condiment. Cette plante bulbeuse était jadis cultivée sur de petites parcelles de terrain, dans le Loiret, le Gâtinais et aux environs de Carpentras; on cueillait les fleurs en octobre; les styles et stigmates étaient séparés pendant les veillées d'hiver, puis séchés au-dessus du feu dans un tamis; 140 000 styles donnent 1 kilogramme de matière colorante. Aujourd'hui le Safran vient de l'Inde, de Turquie et d'Espagne.

Le Henné (*Lawsonia blanc*) [fig. 305] est un arbrisseau originaire d'Arabie et cultivé dans tout l'Orient, en Algérie et jusqu'aux Antilles. Ses feuilles, séchées et broyées, donnent une poudre employée par les femmes d'Orient pour se peindre les lèvres, les paupières et les ongles en jaune brunâtre et se teindre les cheveux, auxquels il communique, suivant la dose, tous les tons, du blond doré au rouge.

La racine d'une Borraginacée, l'Orcanette (fig. 306), contient une matière colorante rouge employée pour teindre les pommades.



Récolte du caoutchouc d'*Hevea*, dans la presqu'île de Malacca.

## CAOUTCHOUC, GUTTA, GOMMES, RÉSINES

**Importance du caoutchouc.** — La question des plantes à caoutchouc est une de celles qui intéressent le plus vivement nos colonies à l'heure actuelle; pour se rendre compte de l'importance du produit qui nous occupe, il suffit de rappeler qu'il sert à fabriquer des gommes à effacer le crayon, des manteaux, des chaussures, des vêtements de toute nature, des ballons d'enfants, des jouets de toute sorte, des bandages pour roues caoutchoutées de bicyclettes, d'automobiles et de voitures ordinaires, et ces nouveaux débouchés industriels ont donné à l'exploitation des plantes caoutchoutifères un essor incomparable. On emploie encore le caoutchouc dans l'*ébonite*, qui est du caoutchouc durci par 50 pour 100 de soufre (à 135°) et que l'on peut tailler sous toutes les formes pour objets de chirurgie, tabletterie, optique, machines électriques, etc., et qui a été fabriquée pour la première fois en 1851 par Morey.

Il est intéressant de rappeler comment on a découvert un produit aussi utile. La première usine a été fondée en 1821 aux environs de Londres; c'est Hancock qui l'établit, qui créa le laminoir ou mélangeur; le ramollissement du caoutchouc à l'eau chaude qui purifie le caoutchouc brut fut trouvé en 1837; l'emploi de la benzine comme dissolvant, dû à Mac Intosh, date de 1823; mais la plus importante découverte est celle de la vulcanisation, due à l'Américain Goodyear, en 1836; elle consiste à le traiter par le soufre à 130° : il acquiert de la souplesse, de l'élasticité, de la résistance au froid. Les efforts des inventeurs pour perfectionner le caoutchouc ont été extraordinaires et justifient l'immense développement de l'industrie de cette substance.

C'est en 1525 que Pierre Martyr, dans le livre *De orbe novo*, parle du suc des herbes durci au feu, de manière à faire des paumes si élastiques qu'elles « bondissent en l'air et font des sauts à peine croyables »; en 1529, Sahagun a parlé cette fois d'un arbre « ulli » dont la résine devient très élastique; « on en fait des pelotes à jouer qui sautent plus que les balles faites avec du vent ». Enfin en 1615, après Herrera, Torquemada signale la grande valeur de l'*ulequahuittl* pour faire non seulement des balles, mais des cuirasses, des chaussures. Il rapporte que les indigènes le recueillent dans des Calebasses rondes où il acquiert plus de consistance et se prend en masse gommeuse à laquelle on donne la forme qui convient. Il ajoute qu'un de leurs jeux consistait à faire marcher les baladins avec des chaussures d'une forme permettant difficilement l'équilibre; « la gaucherie des mouvements et les culbutes continuelles de ces pauvres gens excitaient la gaieté et les éclats de rire des spectateurs, » dit-il. Ces remarques étaient tombées dans l'oubli quand, en 1736, La Condamine retrouva cette substance à Quito, lorsqu'il était dans l'Amérique du Sud pour la mesure du méridien terrestre; il envoya à l'Académie des sciences quelques rouleaux d'une matière résineuse connue dans cette ville sous le nom de *caoutchouc*. C'est seulement à partir de cette époque que ce produit, maintenant si répandu, commença à être connu en Europe.

**Extraction du caoutchouc.** — On apprit ainsi à utiliser une nouvelle matière que l'on pouvait trouver dans certaines plantes qui possèdent ce que l'on appelle des laticifères, grands éléments cellulaires à nombreux noyaux renfermant un liquide blanc appelé *latex*, parce qu'il rappelle un peu le lait. Étudié au



Lavage et sciage de la gomme brute.



Collage des coutures d'un vêtement de caoutchouc.



microscope, on le voit composé d'une multitude de globules flottant dans un sérum incolore; ce sont ces globules qui constituent le caoutchouc, lequel est un carbure d'hydrogène. Pour l'extraire dans la région de l'Amazone, des indigènes appelés « seringueros » vont chaque jour, d'arbre en arbre, sur des sentiers tracés par eux dans la forêt vierge, entailler l'écorce à l'aide d'une hache appelée « machadino »; le lait s'écoule abondamment dans des godets placés sous la blessure; les liquides de tous

région de l'Angola: cette industrie est développée à Quiriri notamment. Il y a d'ailleurs un procédé de coagulation par le battage des écorces qui a été imaginé par les nègres de l'Angola méridional, du Longa, du Kampualwe.

Toute la population se consacre presque exclusivement à la préparation du caoutchouc. Les Cafres arrivent chargés de lourds ballots de rhizomes, qui sont ficelés de manière à dépasser la hauteur d'un homme. Les rhizomes, dès l'arrivée dans le village, sont plongés



Cl. Arboretum Amazonicum.

Fumigation du caoutchouc.



Découpage du caoutchouc.



Cl. Diguët.

Chilté ou Jatropa de Tepic.

ces godets sont ensuite récoltés et la coagulation est obtenue en exposant une sorte de palette élargie en rame, la « pala », à la fumée produite sous un diable en terre cuite, le « buyon », où l'on fait brûler des noix de Palmiers, de préférence celles du *Maximiliana princeps*, et, à son défaut, des enveloppes ligneuses de « noix du Brésil », fruits du *Bertholletia excelsa*. En exposant la pala enduite de gomme à la fumée du buyon, le seringueros la tourne d'une manière continue et obtient ainsi le dépôt successif de couches coagulées, qui ne tardent pas à fournir une boule de caoutchouc de Para de plusieurs kilogrammes. Ce caoutchouc est produit dans tout le bassin de l'Amazone par les saignées de l'*Hevea* du Brésil (fig. 308), qui est l'arbre le plus important, non seulement parce qu'il est le grand producteur de l'Amérique du Sud, mais parce qu'il donne le caoutchouc de première qualité.

La vie du seringueros, occupé au milieu de la forêt vierge à tracer des sentiers ou « estrada », à inciser les arbres, à récolter le latex et à le coaguler, est très tentante pour les esprits aventureux et aimant à réaliser des gains élevés assez rapidement; aussi une séduction extraordinaire est-elle exercée depuis quelques années sur toute la population, qui draine toute la main-d'œuvre disponible vers le bassin de l'Amazone. Il y a, à l'heure actuelle, une « fièvre du caoutchouc » comme il y a eu dans certaines contrées une « fièvre de l'or »; toutes les cultures du Brésil ont été abandonnées pour l'exploitation du caoutchouc; on évalue à 150 000 le nombre de seringueros de l'Amazone. La production extraordinaire du Para et autres caoutchoucs au Brésil a atteint dans ces dernières années 60 000 tonnes. L'Afrique a été longtemps au second rang avec une production beaucoup plus faible. La production mondiale du caoutchouc a dépassé 100 000 tonnes. L'*Hevea* a été transplanté par les Anglais dans les Straits settlements, dans la presqu'île de Malacca et à Ceylan, où se trouvent maintenant des cultures immenses qui rivalisent avec les forêts spontanées du Brésil. Les Anglais ont imaginé l'emploi de l'écumeuse centrifuge, qui sépare le latex en sérum liquide coloré et une crème de caoutchouc blanc qui se solidifie par pression en faisant absorber l'eau d'interposition par un vase poreux; la couleur du caoutchouc est blanche avec une pureté inconnue précédemment; ce n'est qu'au bout d'un certain temps, par l'action des diastases, qu'il brunit à l'air. L'étude des procédés de coagulation laisse place à la découverte d'importants perfectionnements. Perkin a préconisé la coagulation par l'acide acétique.

Arnaud et Verneuil ont inventé un procédé d'extraction mécanique qui a été mis en pratique à Brazzaville, au Congo. Ce procédé de coagulation par le battage des écorces est d'ailleurs pratiqué en grand depuis quelques années par les nègres dans la

dans l'eau pour rendre l'écorce plus friable, puis séchés au soleil. Les tiges sont ensuite partagées en fragments de 30 à 40 centimètres et soumises à un battage méthodique sur un tronc, de manière à séparer l'écorce du bois. Quand les deux parties sont séparées l'une de l'autre, les Cafres continuent le martelage des écorces jusqu'à former un grand gâteau qu'ils soumettent ensuite à l'action de l'eau bouillante, puis achèvent la purification par un nouveau battage. La marchandise est mise en circulation sous l'aspect de bandes de l'épaisseur du doigt qui servent d'unité monétaire, soit en petits cubes, soit en bâtonnets.

Ce caoutchouc d'herbes est produit par le *Landolphia de Thollon* et c'est la partie souterraine qui est exploitée. En général les *Landolphia*, qui sont les plantes à caoutchouc africaines, sont des lianes qui, quand elles sont de la grosseur du bras, ont une centaine d'années et sont exploitées d'une manière intensive et destructive par les nègres.

Le gouvernement du Congo belge a édicté dès 1899 et en 1902 un certain nombre de mesures protectrices pour la conservation des plantes exploitées d'une manière réellement par trop sauvage. Tout concessionnaire d'une récolte de 1 000 kilogrammes de caoutchouc devait planter 500 pieds nouveaux de plantes caoutchoutifères. Un service forestier bien organisé a permis d'exercer un contrôle qui est devenu pesant à la longue. Malgré des excès qui ont peut-être été regrettables, l'essor donné au commerce du caoutchouc a été considérable et a fait progresser d'une manière phénoménale l'exploitation des lianes; le développement du marché d'Anvers, qui tient à la mise en valeur des immenses territoires du Congo, a été extraordinaire.

Citons à côté des plantes à caoutchouc le *Chilté* (*Jatropa de Tepic*), parce qu'il est exploité de la même manière par saignée en arête de poisson, mais il fournit une gomme employée comme masticatoire aux Etats-Unis, où elle est l'objet d'un commerce assez important.

**Caoutchouc des Euphorbiacées.** — Le genre *Hevea* est le principal genre de la famille des Euphorbiacées: c'est l'*H. du Brésil*, qui fournit le caoutchouc de Para, qui constitue la première marque, partout appréciée; il forme d'immenses réserves dans les bassins de l'Amazone et de l'Orénoque; en Guyane, il y a une autre espèce, l'*Hevea de Guyane*, qui a été le premier *Hevea* trouvé par Aublet (1762). Diverses autres espèces ont été recherchées dans les forêts de l'Amérique du Sud. Labroy, chef des serres du Muséum, a signalé notamment aux environs de Manaus, où il a été en mission, l'*Hevea discolor*, qui est le caoutchoutier le plus important de la région qui s'étend entre l'Ama-






Fig. 307. — Plantes à caoutchouc.

A, *Euphorbia Intisy*: a, Rameau. — B, *Landolphia Heudelottii*: a, Fleur; b, Coupe de la fleur; c, Coupe du fruit. — C, Récolte du latex de *Landolphia*. — D, *Landolphia Thollonii*: a, Fleur; b, Fruit; c, Feuille. — E, *Ficus elastica*: a, Fleur mâle; b, Fleur femelle; c, Coupe longitudinale d'un fruit.

zone et le rio Negro, à l'endroit où ces deux cours d'eau se réunissent. L'*Hevea de Spruce*, signalé par le voyageur de ce nom à Santarem et qui abonde dans la vallée du rio Madeira, est de valeur secondaire. L'*Hevea jaune* est le *Seringa amarilla* du Pérou, le *Seringa del Cerro*; c'est une espèce de terre ferme excellente, car beaucoup de ces arbres poussent dans la région inondée. La question des espèces de ces arbres est d'ailleurs encore à l'étude.

Le *Caoutchoutier de Ceara* (Manioc de Glaziou) est un arbre d'une région brésilienne beaucoup plus sèche; il a été découvert par Glaziou, Français qui fut pendant longtemps le directeur du jardin botanique de Rio de Janeiro: c'est le « manicoba », qui est voisin du Manioc à tapioca. Son caoutchouc s'exporte surtout par le port de Ceara. Ses graines conservent beaucoup plus facilement leur pouvoir germinatif; aussi c'est l'espèce qui a été propagée avec le plus de promptitude dans toutes les régions tropicales: malheureusement elle a causé bien des mécomptes, et dans beaucoup de plantations qui ont été faites en Afrique tropicale le rendement en caoutchouc a été extrêmement faible; c'est qu'on l'avait planté d'une manière très inconsidérée, dans des pays qui ne lui convenaient pas par leur climat. De meilleurs rendements ont été obtenus en Afrique orientale, dans des régions sèches.

La récolte du latex est faite au Brésil sur des plantes sauvages pendant la saison sèche, au moment où l'arbre perd ses feuilles. L'ouvrier pratique sur le tronc plusieurs incisions verticales: l'arbre laisse s'écouler librement le liquide qui se coagule en longues lanières que l'on recueille le surlendemain en le roulant en boules. On conçoit que cette méthode de récolte ne donne pas un caoutchouc de première qualité. On connaît d'autres Manihots à caoutchouc: le Jequier (*M. dichotoma*), le San Francisco (*M. piauhyensis*).

Enfin deux autres Euphorbiacées sont à signaler: l'*Euphorbe Intisy*, donnant le caoutchouc Antandroy de la brousse épineuse du sud de Madagascar, qui a malheureusement été exploité d'une

manière trop intensive, ce qui a amené la destruction des plantes. Le *Sapium à deux glandes* est un arbre qui fournit en Colombie le « Colombie », qui est assez apprécié.

**Caoutchouc des Urticacées-Artocarpées.** — Le *Castilloa élastique*, qui appartient aux Artocarpées, est encore un arbre qui, avec plusieurs autres espèces du même genre, abonde dans le Mexique méridional, l'Amérique centrale et la partie occidentale de l'Amérique du Sud située entre 25° de latitude nord et 25° de latitude sud: en Colombie, Equateur et Pérou. Le *Castilloa de Ule* a été découvert au Brésil, par Hüber, près de différents affluents de l'Amazonie. C'est une des plantes à caoutchouc qui produisent le latex le plus abondant (caoutchouc *caucho* ou *Hulé*), car on a vu des arbres bien exploités fournir jusqu'à 90 litres de lait, ce qui donne un rendement de 22 kilogrammes de caoutchouc; mais ces rendements sont exceptionnels, et on peut évaluer à simplement 3 kilogrammes le rendement moyen annuel d'un arbre.

L'extraction du lait a lieu au début de la saison sèche; les entailles sont faites en V, jusqu'à 1 mètre, et, pour faciliter la récolte, les pointes des V se trouvent sur la même verticale; le lait est recueilli dans un récipient placé au pied de l'arbre, par l'intermédiaire d'un tube quelconque. Le lait de *Castilloa* est acide et on le coagule par addition de liquides alcalins: on ajoute au Nicaragua du suc d'*Ipomœa bonne-noix* ou une solution de sel de cuisine, ou de bicarbonate de soude au Mexique. Nous avons dit plus haut que les centrifugeurs ont donné avec ce latex des produits d'une pureté extraordinaire. Le *Castilloa* est un grand arbre de 20 à 25 mètres de haut, à fleurs unisexuées, mais réunies sur un même pied, à feuilles grandes, entières, dont tous les organes jeunes sont couverts de poils blanchâtres. La culture peut réussir dans des régions où règne une température moyenne de 25° à 30°, à des altitudes inférieures à 500 mètres, sur des terrains hu-



Cl. de M. Wildermann.

Arrivée d'un capita et de ses hommes apportant du caoutchouc au poste de Kapanga (Congo belge).



mides, non marécageux. Les grandes plantations du Mexique n'ont d'ailleurs pas donné des résultats brillants, ce qui tient à ce que l'on n'a peut-être pas toujours employé les meilleurs types de Castilloa.

Une autre espèce importante de la même famille est le *Figuier élastique*, le vulgaire *Caoutchouc* des appartements. C'est un arbre qui atteint de grandes dimensions : près de 40 mètres de haut ; son tronc est couvert de racines aériennes. Il est cultivé en plantations, surtout à Java, à Sumatra, en Assam, et on lui donne vulgairement le nom de *Caoutchouc* de l'Assam. C'est seulement dans les régions tropicales qu'il peut être cultivé et donner un produit utilisable. Le rendement est d'ailleurs tardif (au bout de vingt-cinq ans), et il serait imprudent d'en entreprendre la culture en dehors de contrées très limitées. C'est aux Figuiers qu'appartient également l'espèce produisant le « Sa » de la Nouvelle-Calédonie et de Tahiti, le *Figuier retus*. La coagulation est opérée par l'enfumage. C'est depuis 1899 que l'exploitation de notre première colonie océanique a commencé.

Le Tonkin peut renfermer aussi des plantes à *Caoutchouc* ; Dubard et Eberhardt ont signalé un arbre de la même famille, voisin des *Orties*, qui en produit dans la région nord de notre colonie, le *Bleckroodea du Tonkin*.

**Caoutchouc des Apocynacées.** — Le caoutchouc africain est surtout fourni par les *Landolphia*, dont le nom rappelle celui de Landolph, un capitaine marchand de la fin du XVIII<sup>e</sup> siècle, énergique colonisateur qui a fondé notre colonie d'Oware et du Benin. Ce genre est formé de lianes atteignant une grande longueur, mais dont la grosseur reste en général faible. La plus importante pour les colonies de l'Afrique occidentale est la liane gohine ou *Landolphia d'Heudelot*, répandue dans le Sénégal-Soudan et surtout dans la Haute Guinée ; le caoutchouc qu'elle donne est excellent quand il n'est pas fraudé par les nègres. Une autre espèce à citer ensuite est le *Landolphia d'Oware*, du Sierra-Leone à l'Angola, qui entre aussi pour une part importante dans l'exploitation de l'Afrique occidentale. Le *Landolphia du Père Klaine* du Gabon-Congo a une certaine valeur ; sa végétation est puissante : elle atteint jusqu'à 100 mètres de long. Nous avons mentionné plus haut le caoutchouc des herbes, extrait, au Congo et à l'Angola, des rhizomes du *Landolphia de Thollon*. A Madagascar plusieurs *Landolphia* ont été aussi signalés, notamment la liane vohaigne, qui est le *L. de Madagascar* ; le *Landolphia de Perrier* (de la Bathie), le *Landolphia à fruit rond*, le *L. mamolava* et le *L. mamavo*, qui ont été découverts dans le sud-est de Madagascar, par Geay.

Il y a aussi des arbres caoutchoutifères appartenant à cette même famille, dont l'un au Brésil, qui donne le caoutchouc de Pernambouc ou « Mangabeira » : c'est l'*Hancornia speciosa*, dont



Plantation de Ceara (*Manihot Glaziovii*).

Cl. de M. Chevalier.

les fruits arrondis sont comestibles. Le *Funtumia élastique* du Cameroun atteint 20 à 30 mètres, donne un caoutchouc abondant et de bonne qualité. Les *Hazon-drano* de Madagascar se rattachent au *Mascarenhasia élastique* ; le *Kidroa* a été décrit sous le nom de *Mascarenhasia Kidroa*, et le *Kocoumba*, sous celui de *Mascarenhasia de Geay*.

**Caoutchouc des Asclépiadacées.** — La famille des Asclépiadacées est également susceptible de fournir des espèces à caoutchouc ; une des plus importantes est le *Gonocrypta de*

*Greve*, qui donne le caoutchouc de Kompitsé ou Kopitso de Madagascar. Signalons aussi le *Cryptostegia de Madagascar*, connu dans ce pays sous le nom de lombir ou lombiro.

**Les caoutchoucs de synthèse.** — Le caoutchouc a pour formule brute  $(C^{10}H^{16})_x$  ; c'est un polyterpène. En distillant le caoutchouc, on peut avoir l'isoprène  $(C^5H^8)$ , découvert en 1860. En 1892, on crut pouvoir, par action de l'acide chlorhydrique, polymériser l'isoprène et le transformer en caoutchouc, mais on n'avait qu'une huile grasse, collante et non élastique. En 1909, Richard, puis, en 1911, les grandes fabriques de produits chimiques allemandes d'Eberfeld, de Bade (Anilin und soda), prétendent être arrivés à réaliser la synthèse, et divers brevets ont été pris. Comment obtenir l'isoprène ? On ne peut songer à distiller le caoutchouc naturel ou la gutta. On peut réaliser la synthèse de l'isoprène en chauffant au rouge des mélanges d'acétone et d'éthylène ou d'acétylène et d'éthylène ou en distillant de l'essence de térébenthine. On affirme avoir pu polymériser l'isoprène sous l'influence de l'acide acétique et avoir obtenu du caoutchouc véritable et non du factice. En attendant, on a extrait l'isoprène des *Xanthorrhæa* (Grass Tree, Yacka). Enfin on a songé à retirer le caoutchouc, non de l'isoprène, mais de ses homologues inférieurs ou supérieurs comme le butadiène, le diméthylbutadiène. C'est là une question passionnante, car il s'agit de la destruction d'industries agricoles qui mettent en branle chaque année d'immenses capitaux. Il ne semble pas que le problème soit complètement résolu, les caoutchoucs synthétiques étant beaucoup plus oxydables et se vulcanisant plus difficilement que le produit naturel ; mais il pourra l'être et ce sera une révolution économique.

**Gutta-Percha.** — Un autre carbure d'hydrogène, qui a les plus grandes analogies avec le caoutchouc et qui est extrait du latex de divers *Palaquium* (Sapotacées) [fig. 310], est la *gutta-percha*. Cette substance se distingue aisément du caoutchouc parce qu'elle est notamment mauvaise conductrice de l'électricité, et c'est ce qui la fait employer dans la fabrication des câbles sous-marins de télégraphie. Sa couleur est brun jaunâtre, sa plasticité est une propriété extrêmement utile qui se manifeste à une tempé-



Extraction du caoutchouc Kidroa, à Madagascar.

Cl. Office colonial.



Fig. 308.  
Hévea du Brésil.

a, Rameau fleuri ; b, Fleur ; c, Graine.

Fig. 309.  
Manioc de Glaziov.

a, Fleurs mâles ; b, Fruit.



rature de 45° à 70°; on peut, dans ces conditions, lui donner toutes les formes que l'on désire. Avec le temps, la gutta devient noirâtre, cassante, fragile, tandis qu'à l'origine elle avait une consistance de cuir.

Les deux propriétés essentielles que nous venons de citer (malléabilité et mauvaise conductibilité de l'électricité) font employer cette substance dans la galvanoplastie, en électricité et pour la fabrication de vases, de moules, d'instruments de chirurgie divers, dentiers, etc. C'est à partir de 1851 que l'on commença à exploiter ce produit d'une manière intensive pour les câbles. C'était quelques années auparavant (1843) que le Dr Montgomerie l'avait fait connaître en Europe; chirurgien en Extrême-Orient, il avait vu à Bornéo, à Sumatra, et aussi dans la presqu'île malaise, où il était installé, exploiter et employer le produit de certaines plantes qui étaient absolument localisées dans le pays que nous venons de mentionner. Tout de suite l'industrie réclama des quantités énormes de gutta-percha, et l'exploitation fut faite d'une manière tellement barbare que la principale espèce, le *Palaquium à feuilles oblongues*, est devenue extrêmement rare; on a même prétendu qu'elle n'existait plus; sa culture a été heureusement entreprise par les Hollandais à Java, qui ont, dans la région de Tjipétir, plusieurs milliers d'hectares produisant maintenant.

A Sumatra, l'exploitation se fait par des indigènes qui s'installent en pleine forêt, où ils construisent une hutte pour se livrer à l'extraction du latex; la forêt est si épaisse qu'ils ne distinguent pas souvent les feuilles des arbres, et c'est en incisant le tronc qu'ils reconnaissent l'espèce, grâce à sa couleur, à son écorce, à la dureté du bois: ils l'abattent, la dépouillent de ses feuilles et recueillent le suc de blessures en cercles faites à la hache; c'est le lait de *Palaquium à feuilles oblongues*, qui est le plus épais et se solidifie le plus vite. On exploite aussi le *Palaquium Gutta* et le *Payena de Leer*.

Les feuilles, qui ne sont pas exploitées par les indigènes, renferment cependant de la gutta-percha, et Jungfleisch et d'autres chimistes sont parvenus à l'extraire à l'aide de différents dissolvants, notamment le sulfure de carbone (Rigole), le toluène (Jungfleisch et Serullas), l'essence de pétrole bouillante (Obach), etc. Un arbre de trente ans peut fournir ainsi 1 kilogramme de gutta, dont malheureusement la qualité est altérée par les dissolvants. On a suggéré d'extraire la gutta par un procédé mécanique.

Diverses plantes ont été proposées comme susceptibles de fournir de la gutta: telle est une Asclépiadacée, le *Calotropis gigantea*; mais c'est surtout le *Mimusops Balata*, Sapotacée du Venezuela,

des Guyanes, du Brésil, qui est exploité. Il remplace principalement la gutta pour les câbles électriques aériens et pour les instruments de chirurgie, les courroies de transmission, les bandes minces qui, à cause de leur souplesse, peuvent être utilisées dans les pansements.

**Gommes.** — Un autre produit de certains arbres, notamment les *Acacia*, soluble dans l'eau, insoluble dans l'alcool, est la gomme, qui dérive d'une modification cellulaire d'origine surtout morbide, ou qui est un produit de sécrétion. Chacun connaît la gomme arabique et ses emplois fréquents; elle provient d'un petit arbrisseau épineux, l'*Acacia d'Arabie*, qui pousse dans les régions sèches



Fig. 310. — *Palaquium à gutta*.  
a, Coupe de la fleur.



Vérascopie Richard.

Marchand de gomme arabique, en Afrique tropicale.

de l'Afrique tropicale (Egypte, pays des Somalis); l'excrétion gommeuse exsude spontanément de l'arbre et se récolte surtout après la saison des pluies. Au Sénégal et au Soudan, c'est l'*Acacia Sénégal* qui est exploité; on trouve souvent les gommes au pied des arbres. Citons la gomme adragante, qui vient d'une Papilionacée, l'*Astragale gommifère*.

Les applications des gommes sont multiples: elles servent à gommer la toile, on les emploie en teinturerie, pour épaissir les mordants et les couleurs, pour fixer ces dernières dans les aquarelles, les gouaches; elles servent aussi dans la fabrication du cirage, des feutres, de l'encre. (Voir, pour le chilté, p. 268.)

**Résines.** — Les résines constituent une autre catégorie de sécrétions des plantes qui sont produites surtout dans des canaux sécréteurs du bois secondaire des Pins et des autres Conifères. Ces substances ainsi formées sont, au contraire des gommes, insolubles dans l'eau, mais solubles dans l'alcool, l'éther, l'essence de térébenthine. C'est par les procédés du *gemmage* que l'extraction de la résine du Pin maritime se fait en France, surtout dans les régions bordelaise et des Landes. Le résinier fait des entailles appelées « carres ou quarres », qui sont pratiquées au bas du tronc, sur 9 centimètres de large, 4 de haut et 1 de profondeur; la résine s'écoule dans un pot et forme la gomme. Toutes les semaines on rafraîchit l'incision en enlevant un copeau très mince (piquage), et cette opération peut se renouveler quarante fois; l'administration des forêts a imposé aux adjudicataires, la première année, une hauteur de 0<sup>m</sup>,55, la deuxième de 1<sup>m</sup>,30, etc., la cinquième de 5<sup>m</sup>,80. Les carres



Saignée faite à un Pin, à l'aide du « abchotte ».





Mise de la résine dans un tonneau enterré.

se font successivement sur l'arbre : la 1<sup>re</sup> carre est faite dans la partie de l'écorce la plus rugueuse, la 2<sup>e</sup> est à droite de la 1<sup>re</sup>, à un tiers de circonférence de distance ; la 3<sup>e</sup> est à gauche (c'est le dos), la 4<sup>e</sup> entre la 1<sup>re</sup> et la 2<sup>e</sup> (c'est la teneille) ; la 5<sup>e</sup> et la 6<sup>e</sup>, entre la 1<sup>re</sup> et la 3<sup>e</sup> et au delà de la 1<sup>re</sup> (ce sont les quintes de dos) ; la 7<sup>e</sup> et la 8<sup>e</sup> sont entre 1 et 4 et 2 et 4 (ce sont les quintes de la teneille) ; après la 8<sup>e</sup> carre, les parties qui restent à gemmer sont les ourêts. Le gemmage à mort s'applique aux arbres destinés à être abattus, et qui sont dits Pins d'éclaircie, de 40 centimètres de tour. Le *crot* est le petit auget que l'on met au bas de la carre ; depuis 1860 on recueille la gomme dans des pots de terre cuite et vernissée à l'intérieur, suspendus à diverses hauteurs ; un crampon de lame de zinc à cinq dents est enfoncé au centre de la carre, au-dessus du pot, pour y diriger la gomme. Les instruments qui servent au résinier sont : les deux premières années, la pelle à écorcher l'arbre ; la troisième année, la *barrasquite*, à lame étroite recourbée, puis la *pousse*, qui sert à détacher le *barras* ou *galipot*, solide, jaunâtre, demi-opaque, impur, mélangé avec des copeaux de bois, et qui n'est autre que la gomme solidifiée en stalactite sous l'action de l'oxygène de l'air ; il est *larmeux*, c'est-à-dire en larmes blanches, *milarmeux* ou en larmes plus petites, en sorte ou masses rousses irrégulières. Un arbre peut produire à soixante ou soixante-dix ans de 6 à 7 kilogrammes de matière résineuse brute ; le tiers est formé de galipot ou de barra. On obtient avec la gomme : 1<sup>o</sup> l'essence de *térébenthine*, utilisée pour les couleurs à huile, les vernis, les cirages, les cuirs, la dissolution du caoutchouc, pour le dégraisage, l'éclairage, la fabrication du camphre artificiel, et aussi en médecine ; 2<sup>o</sup> la *colophane*, utilisée pour le collage des papiers, la savonnerie, la fabrication des bougies, le mastic des fontainiers, le revêtement des tonneaux de bière, la cire à cacheter, la confection des tuyaux de plomb, le cirage pour voiture, les harnais, le frotage des crins d'archet ; 3<sup>o</sup> le *brai*, fournissant la résine jaune, le brai gras, l'huile de résine pyrogénée. En outre, la carbonisation, dans des fours spéciaux, des troncs d'arbres morts ou viciés, des branches, des racines donne le goudron. Le *noir de fumée* est le résidu carbonneux de la combustion des résines ; on l'utilise dans la composition des couleurs, les crayons lithographiques, l'encre d'imprimerie, etc. La *poix* s'obtient en brûlant les copeaux enlevés par la carre ; il y en a de diverses sortes.

La colophane s'obtient aussi par la distillation de la térébenthine des Mèlèzes d'Europe et des Sapins, dans les Vosges. On la tirait autrefois de Colophos, en Grèce. Le *Pin austral* ou *Pitchpin* est exploité en Amérique et fournit beaucoup de résine sur le marché mondial, en concurrence avec celle de France. Le *Pin noir d'Autriche*, qui est une variété du *Pin Laricio*, donne un rendement moindre que le *Pin maritime*. Les *Dammara* de la Nouvelle-Zélande et de la Nouvelle-Calédonie fournissent le dammar ou kaur.

Citons, en terminant, la résine du *Thuya* (*Callitris quadrivalvis*), de l'Algérie, fournis-

sant la *sandaraque*, utilisée en médecine et pour saupoudrer sur le papier qui a été gratté (pour qu'il ne boive pas) ; celle du *Calamus* ou *Rotang Dragon*, Palmier grimpant de la Malaisie, donnant le sangdragon, utilisé dans les vernis ; celle de l'*Hymanæa Courbaril* (Légumineuse) ou animé, ou copal d'Algarobo ; celle du *Trachylobium verrucosum* (souvent enfouie sous terre), ou animé d'Orient. L'exportation de ce dernier se fait de Zanzibar et de Madagascar. Plu-

sieurs autres résines ou copals de *Copaifera* doivent être mentionnés, notamment le *Copaifera de Guibourt* : des quantités importantes sont exportées par la Guinée et le Congo. Les Guttifères donnent la *gomme gutte* du Siam et du Cambodge (*Garcinia Hanburyi*), servant en peinture jaune et en vernis ; les Anacardiées fournissent le mastic de Chio (*Pistacia Lentiscus*).

**Laque de Chine.** — La laque de Chine ou vernis du Japon provient du latex de plusieurs Sumacs (fig. 311), surtout du Sumac vernis (*Rhus vernicifera*, *R. succedanea* var. *Dumortieri*, et *Melanorrhæa laccifera*). La saignée se pratique sur des arbustes de sept ans au moins ; les incisions sont répétées trois fois par mois ; le latex est recueilli dans de petits godets de fer. La laque brute est crémeuse, presque blanche ; on la filtre et on la conserve dans des baquets en bois recouverts d'une épaisse feuille de papier huilé, puis d'un couvercle. Ainsi que l'a montré Gabriel Bertrand, elle se compose d'un acide, le *laccol*, et d'un ferment oxydant, la *laccase*, qui fixe l'oxygène de l'air sur le laccol en le résinifiant et en le colorant en brun.

La laque, additionnée d'huiles indigènes siccatives, constitue le *verniss-laque* que l'ouvrier superpose par couches, l'une n'étant posée qu'après dessiccation parfaite et polissage de la précédente. Certaines couches sont appliquées avec du verniss-laque mélangé de couleurs finement pulvérisées, de charbon, de poudre d'or ou d'argent ; chaque couche doit sécher à l'abri de la lumière et des poussières, dans des armoires à parois doublées intérieurement de draps mouillés. Le temps nécessaire par les opérations successives explique le prix élevé atteint par les produits de cette industrie.

Le verniss-laque s'applique sur les métaux, l'os, le cuir, mais surtout sur le bois. En dehors du travail artistique auquel il se prête, il est supérieur à tous les vernis par sa grande dureté, son peu de fragilité, la conservation indéfinie de son brillant : c'est pourquoi il est utilisé pour recouvrir les pales des hélices d'avions.

Fig. 311. — Sumac à laque.  
a, Fleur.

Un atelier de laqueurs, au Japon.





La cueillette des Tubéreuses, à Grasse.

## LES PLANTES A PARFUMS

Les parfums d'origine animale : musc, civette, ambre gris, sont en très petit nombre ; l'immense majorité provient des plantes. L'usage des parfums est répandu dans tout l'Orient depuis une époque reculée ; ils servaient dans les cérémonies religieuses ou funéraires, pour l'embaumement des cadavres et en médecine.

Mais de tout temps c'est dans la toilette que les parfums ont trouvé leur plus important emploi. La Bible, l'Iliade, les auteurs latins nous montrent leurs usages variés chez les Israélites, les Grecs et les Romains de l'antiquité. Les Grecs utilisèrent les premiers l'Iris, la Violette, la Rose, la Marjolaine et les fruits. L'invasion de l'Espagne par les Arabes, puis les Croisades et, plus tard, la découverte de l'Amérique firent connaître à l'Europe des parfums nouveaux. En France, leur usage ne prit d'importance qu'après les Croisades et leur commerce se concentra entre les mains des maîtres gantiers. A l'époque des Valois et sous Louis XIII, on abusa des parfums ; sous Louis XV, le goût s'affina et l'on commença à préférer les odeurs légères, délicates, aux senteurs trop violentes. C'est vers la fin du XVIII<sup>e</sup> siècle que l'industrie et le commerce de la parfumerie, pour lesquels nous tenons le premier rang dans le monde entier, prirent en France une grande extension.

**Essences odorantes des plantes.** — Des essences odorantes se forment chez beaucoup de plantes, soit dans tous leurs organes, comme chez la Lavande, la Menthe, soit dans les feuilles, tel le Patchouli ; dans les fleurs, comme la rose ; les fruits (orange), les graines (anis), les sucres résineux (tolu), soit enfin dans le bois, comme chez le Santal. Ce sont ordinairement des gouttelettes contenues dans de petites cellules spéciales, véritables glandes que l'on distingue fort bien en interposant un pétale de fleur d'Oranger entre l'œil et une lumière vive. Les essences peuvent aussi s'accumuler dans des réservoirs ou canaux sécréteurs. Chez la rose, la fleur d'Oranger, il existe une notable réserve de parfum ; chez la plupart des fleurs, au contraire, comme le Jasmin, le Muguet, le Réséda, le parfum se volatilise dans l'air au fur et à mesure de sa formation. Vers le milieu du XIX<sup>e</sup> siècle, les essences odorantes furent considérées comme de composition très simple : on prenait la plupart d'entre elles pour des carbures d'hydrogène, les *terpènes*, tous isomères de l'essence de térébenthine. On sait aujourd'hui que ce sont, en réalité, des mélanges d'un ou de plusieurs terpènes avec des principes oxygénés divers : des alcools, comme le *linalool*, le *géraniol*, etc., qu'on retrouve isolés ou associés dans une foule d'essences (rose, géranium, linaloe, lavande, etc.) ; des aldéhydes, tels que le *citral* et le *citronellal* de la mélisse, du citron, de l'eucalyptus, etc. ; des cétones, comme l'*eugénol* de la girofle, l'*irone* de l'iris, le *safrol* du sassafras ; des phénols, par exemple le *thymol* du thym et de l'origan, l'*anéthol* de l'anis, etc., etc. Le parfum d'une essence végétale résulte parfois du mélange harmonieux de huit ou dix de ces composés.

**Extraction des parfums.** — L'extraction des essences odorantes des plantes est un art délicat et complexe. Les matériaux mis en œuvre par nos usines françaises sont, d'une part, les graines et plantes sèches d'importation, comme anis, bois de Santal, clous de girofle, feuilles de Patchouli, racines de Vétiver, qui sont généralement travaillées pendant l'hiver, et, d'autre part, des plantes et fleurs qui doivent être traitées dans le plus grand état de fraîcheur possible : d'où l'obligation d'installer les usines au voisinage immédiat des centres de culture. Les méthodes d'extraction sont l'infusion, l'expression, la distillation et la dissolution.

L'*infusion* n'est employée que pour le rhizome d'Iris, le benjoin, qu'on fait macérer dans l'alcool pour obtenir une teinture odorante. L'*expression* s'applique à l'orange, au citron, à la bergamote. La *distillation* est un procédé plus général : la plante est introduite avec de l'eau dans un alambic ; on chauffe à 100° ; l'eau bouillante gonfle et déchire les cellules ; les vapeurs d'essence mises en liberté sont entraînées avec la vapeur d'eau et se condensent en même temps qu'elle dans un serpentín refroidi ; leur différence de densité permet de les séparer ; toutes les essences, sauf celles de cannelle et de girofle, sont plus légères que l'eau. Dans les grandes usines, les alambics sont chauffés à la vapeur ; le chauffage à feu nu est encore employé dans beaucoup de petites exploitations exotiques.

On ne peut distiller que les plantes dont les essences ne sont pas sensiblement altérées par la chaleur ; par exemple, le Thym, les fleurs de Rosier, d'Oranger, le bois de Santal, etc., mais malgré tout la chaleur entraîne des modifications des composés odorants et leur enlève une grande partie de leur finesse. La *dissolution* dans un solvant approprié est plus longue, plus coûteuse, mais conserve intégralement les parfums. On utilise des dissolvants



Laboratoire d'une maison de parfumerie, à Argenteuil.





Bains-marie ou « bugadiers » d'une parfumerie.

fixes comme l'huile, la vaseline, la glycérine, la graisse, absolument épurés et sans aucune odeur, ou des dissolvants *volatils* tels que le pétrole léger, le chlorure de méthyle, etc.

A Grasse, on emploie surtout un mélange de graisses de porc et de bœuf, soit à chaud par macération, soit à froid par enfleurage. La *macération* s'applique à la rose, à la fleur d'Oranger, à la violette, à la cassie et à la jonquille. La graisse est chauffée entre 60° et 70° dans des bassines ou *bugadiers*; on y jette les fleurs et on brasse avec de grandes spatules; au bout de quelques heures, on verse sur des passoirs; on presse les pétales qui restent pour en retirer la graisse. On recommence avec la même graisse une nouvelle opération et ainsi de suite pendant quinze à vingt jours. On obtient une pommade très parfumée dont une partie est utilisée telle quelle; le reste est mis dans une batteuse avec de l'alcool de grain absolument neutre et sans odeur; le parfum abandonne la graisse et passe dans l'alcool, qui donne ainsi un *extrait*.

L'*enfleurage* est utilisé pour le jasmin, la tubéreuse, le réséda, fleurs ne possédant pas de réserves de parfum, mais le produisant tant qu'elles sont vivantes. Le matériel consiste en châssis rectangulaires, cadres de bois hauts de 8 centimètres et dont le fond est une vitre. Les deux faces de celle-ci sont enduites d'une couche de graisse sur laquelle on jette des fleurs; on met les châssis en pile: ils deviennent autant de boîtes closes dans lesquelles la graisse absorbe le parfum. Le lendemain, on enlève les fleurs et on les remplace par d'autres, et cela pendant toute la durée de la récolte, soit deux à trois mois. La graisse parfumée est traitée comme précédemment.

**Parfums artificiels.** — L'industrie des parfums artificiels, née en France, a pris un grand essor dans notre pays et plus encore en Allemagne. Elle emploie deux méthodes distinctes: 1° l'une de *synthèse* ou formation du parfum de toutes pièces; 2° l'autre d'*analyse* ou extraction de principes purs des essences naturelles, principes qui, par une série de réactions, deviennent la base de produits nouveaux. Les progrès de cette industrie chimique, qui ont permis de créer la parfumerie à bon marché, ont un grand retentissement sur l'extraction des parfums des plantes; mais cette dernière n'est pas aussi menacée que l'est l'industrie des plantes tinctoriales par les couleurs d'aniline; les essences odorantes sont, en effet, des corps complexes autrement difficiles à reproduire par synthèse que les matières colorantes; de plus, l'industrie chimique des parfums a presque toujours comme matière première des essences naturelles à bon marché dont elle fait dériver des produits de grande valeur. La plupart des parfums artificiels sont tellement puissants qu'il est presque impossible de les utiliser à l'état pur et que beaucoup d'entre eux sont vendus en mélange avec 90 pour 100 de matière inerte. Malgré leur prix élevé qui, pour certains, atteint, lors de leur apparition, jusqu'à 25 000 francs le kilogramme à l'état pur, leur emploi est très économique, tellement est minime la quantité nécessaire pour parfumer un produit. Les parfums ainsi obtenus n'ont ni la finesse ni les nuances des produits naturels.

L'industrie des parfums artificiels date de 1874; auparavant, on ne connaissait comme parfums de laboratoires que l'essence de Reine des prés, obtenue par l'oxydation de la salicine contenue dans l'écorce du Saule; la nitrobenzine, qui, sous le nom d'essence de Mirbane, sert à parfumer, aux amandes amères, les savons et



Salle d'emballage d'une parfumerie.

crèmes, et, enfin, quelques éthers à odeurs de fruits. En 1874, la *vanilline*, principe odorant de la vanille et du benjoin, fut obtenue en Allemagne par Tiemann et Haarmann en partant de la coniférine, tirée du bois de Pin; en 1876, de Laire la prépare en partant de l'eugénol contenu dans l'essence de girofle; aujourd'hui, on l'obtient en Allemagne avec l'anthracène comme matière première; elle remplace en partie la vanille en pâtisserie, en confiserie et en parfumerie. Depuis, ces découvertes sont devenues très communes; bornons-nous à citer la synthèse de la *coumarine*, parfum de la fève Tonka, du Mélilot et de la Flouve odorante, obtenue en partant de l'acide salicylique; celle de l'*héliotropine*, en partant de l'essence de sassafras; celle du *terpinéol*, tiré de l'essence de térébenthine; enfin, celle de l'*ionone*, essence de violette artificielle, obtenue en partant du *citral*, contenu dans les essences de citron et de lemon-grass.

**Les produits de la parfumerie.** — Les matières premières pour la parfumerie sont, d'une part, les produits résultant du traitement des plantes à parfums: essences, eaux odorantes, extraits alcooliques, pommades et huiles parfumées, extraits concrets ou absolus obtenus à l'aide de dissolvants volatils appropriés, et, d'autre part, les corps odorants concentrés préparés dans les usines. Les parfumeurs transforment ces produits en eaux et vinaigres de toilette, lotions pour coiffeurs, eaux dentifrices, crèmes, cosmétiques, fards, poudres, sachets odorants, etc. La partie véritablement artistique de la parfumerie est la confection des extraits d'odeur pour mouchoirs; ils résultent souvent de mélanges complexes des produits naturels de Grasse: rose, jasmin, fleur d'oranger, cassie, tubéreuse et violette, avec lesquels on arrive à imiter à peu près tous les parfums des fleurs, comme le lilas, le chèvrefeuille, la giroflée, le pois de senteur, etc., plantes qui ne sont traitées nulle part. Souvent aussi les parfums sont artificiels: l'extrait de lilas blanc ou de muguet est du terpinéol, celui d'aubépine est l'aldéhyde anisique, l'essence de violette n'est qu'une solution d'ionone et celle de rose n'est parfois que du géraniole, le « foin coupé » est à base de coumarine, etc.

Une partie considérable des matières premières de la parfumerie est utilisée en savonnerie. Une autre catégorie non moins importante est celle des *parfums comestibles*: vanilline, eau de fleur d'oranger, essence de menthe, etc., utilisés par les pâtisseries, les confiseurs et les liquoristes, et surtout les essences de fruits, qui ne sont que des mélanges d'éthers composés dont 3 à 4 grammes correspondent, comme saveur, à 1 ou 2 kilogrammes de fruits.

**Les plantes à parfums de Grasse.** — La petite ville de Grasse, dans les Alpes-Maritimes, est le centre le plus important du monde entier pour la parfumerie en matières premières; c'est aussi le plus renommé pour la finesse de ses produits. On y traite surtout les fleurs cultivées dans la région et dont les floraisons s'échelonnent à peu près d'un bout à l'autre de l'année: de janvier à mars, la violette, en avril la jonquille, en mai la rose et l'oranger, en juin le réséda, en août et en septembre le jasmin et la tubéreuse, en octobre la cassie. Aux alentours de Grasse, de Cannes et de Nice, les champs sont des jardins merveilleux. La cueillette se fait à l'aube, car, à l'ardeur du soleil, les fleurs perdent de leur parfum. Une coupeuse, dans les quatre heures de la matinée, peut cueillir 20 kilogrammes de roses ou bien 3 de





Cl. F. Busin.

LE TRIAGE DES ROSES, A GRASSE (ALPES-MARITIMES).









Cueillette des violettes sous les Oliviers.



Cueillette des roses, en Bulgarie.

jasmin, 6 de tubéreuses, 4 de violettes. La récolte, mise en sacs, est portée de suite aux usiniers qui l'achètent; dès leur arrivée, les fleurs sont triées, puis traitées immédiatement.

La *Violette* est cultivée sous les Oliviers ou les Citronniers en plants renouvelés tous les cinq à six ans; 1 hectare fournit 10 000 kilogrammes de fleurs, d'où l'on peut retirer environ 500 grammes de parfum concentré. La *Cassie* ou *Acacia de Farnèse* est un arbuste de 3 à 4 mètres de haut, originaire des Antilles; ses fleurs jaunes, qui rappellent celles du Mimosa des fleuristes, ont un délicat parfum; dès l'âge de cinq ans, il est en plein rendement, qui est d'environ 1 kilogramme de fleurs chaque année. Le *Jasmin à grandes fleurs* ou *Jasmin d'Espagne* est un arbrisseau de l'Inde; 1 hectare en contient 8 000 pieds et fournit 6 000 kilogrammes de fleurs, d'où l'on retire 500 grammes d'extraît concentré. Le *Rosier à cent feuilles* est cultivé en buissons de 75 centimètres de hauteur séparés par des allées de 1 mètre de large, dans lesquelles on plante souvent des Oignons, pour utiliser le terrain.

La *Tubéreuse* ou *Polianthe tubéreux* est une Amaryllidacée à fleurs blanches très parfumées; le *Narcisse jonquille*, le *Réséda odorant* sont des plantes bien connues. On estime que 15 000 personnes vivent des fleurs à parfums dans les Alpes-Maritimes. On y cueille 2 500 000 kilogrammes de fleurs d'oranger, 2 millions de kilogrammes de roses, 200 000 de jasmin, 150 000 de violettes, etc.; on y fabrique 500 000 kilogrammes de pommades et d'huiles parfumées, 4 millions de litres d'eaux aromatiques.

**La Rose.** — Les Anciens obtenaient des parfums à la rose par simple macération des pétales dans l'huile d'olive; la distillation ne semble pas remonter au delà du VIII<sup>e</sup> siècle de notre ère; elle se pratiquait en Perse, aux Indes et jusqu'en Chine, et fournissait uniquement l'eau de rose. L'idée de séparer de l'eau de rose la petite quantité de substance huileuse surnageante, ou essence de rose, entraînée par la vapeur d'eau, ne date que de 1627. En France dans la région de Grasse, en Allemagne aux environs de Leipzig, en Angleterre, on retire de la *Rose à cent feuilles* de l'eau de rose avec une très petite quantité d'essence; la Tunisie, le Caucase, les Indes, dans le district de Ghazipour, en fournissent des quantités notables tirées de la *Rose musquée*; mais c'est la Bulgarie qui fournit le monde entier d'essence de rose. On y cultive la *Rose de Damas*, d'un pourpre foncé. La vallée des roses couvre plus de 6 000 hectares dans les bassins de la Toundja et de la Strema; elle se fleurit en mai-juin; la récolte a lieu avant le lever du

soleil; on ne détache que les roses incomplètement épanouies, qui sont traitées de suite dans des alambics primitifs; l'essence n'est retirée qu'après deux distillations successives de l'eau de rose. Depuis 1884, cette culture a pris une énorme extension. Un hectare donne environ 3 000 kilogrammes de fleurs, d'où l'on retire 1 kilogramme d'essence. La production bulgare varie de 2 500 à 5 500 kilogrammes d'essence.

L'essence de rose est un liquide jaune pâle formé surtout d'un mélange de géraniol et de citronellol. On la falsifie avec des parfums renfermant ces corps: essence de *palmarosa* ou *ginger grass*, produite par un *Andropogon*; essence de santal, et surtout essence de *géranium rosat*, produite par les feuilles agréablement odorantes du *Pelargonium capitatum*, et qui se fabrique en grand dans le département des Alpes-Maritimes, en Turquie, en Algérie, à la Réunion et en Espagne.

**Labiées.** — La plupart des Labiées sont couvertes de poils renflés à leur extrémité en une petite glande sécrétant des principes odorants. La *Lavande vraie* abonde à l'état sauvage dans les régions montagneuses du midi de la France; elle y couvre des milliers d'hectares, jusqu'à 2 000 mètres d'altitude. Les épis floraux sont coupés à la faucille, réunis en bottes et portés de suite dans des alambics ambulants, car les fleurs ne supportent pas le voyage. La production française en essence de lavande atteint 100 000 kilogrammes. La *Lavande spic* est une autre espèce du midi de la France qui fournit l'essence de *spic* ou d'*aspic*, d'une odeur moins douce; elle sert à parfumer les savons grossiers. La Lavande vraie fait l'objet de cultures importantes en Angleterre, principalement à Mitcham et Hitchin.

La *Menthe poivrée* exige des sols humides, mais bien drainés. On la cultive dans la région de Sens et dans le midi de la France, en Allemagne aux environs de Leipzig, aux États-Unis dans les États de New-York et de Michigan. L'essence la plus fine provient des cultures anglaises de Mitcham (Surrey),



Pied de Lavande en fleurs.

Fig. 312. — Patchouli.  
a, Fleur.Fig. 313. — Vétiver.  
A, Épi; B, Graine.



Visbeach (Cambridge) et Hitchin (Hertfordshire). Le Japon, très fort producteur, cultive la *Menthe des champs* et en retire une essence grossière employée surtout à la préparation du menthol. Les usages de l'essence de menthe en confiserie et dans la préparation des liqueurs sont plus importants qu'en parfumerie. Les Labiées de Provence fournissent encore l'essence de *Thym*, d'où l'on extrait le *thymol*, antiseptique agréablement parfumé, utilisé pour les soins de la bouche; l'essence de *Romarin*, dont on parfume des savons; les essences de *Marjolaine* et de *Mélisse*.

Le *Pogostemon patchouli* (fig. 312) est cultivé à Java, dans l'Inde, en Chine et dans la presqu'île de Malacca; on effeuille l'arbuste tous les six mois, et les feuilles, sèches et fermentées, sont distillées sur place ou, plus souvent, expédiées en Europe. On en fait des sachets pour éloigner les insectes des fourrures. Ce parfum, très fort, est désagréable à certaines personnes.

**Racines et rhizomes.** — Le rhizome de l'Iris de nos jardins acquiert en séchant une douce odeur de violette; on le coupe en tranches qu'on enfle, et de ces chapelets on parfume la lessive ou le linge dans les armoires. En Italie, on cultive depuis deux siècles l'Iris de Florence, à fleurs blanches; on arrache les rhizomes de trois ans et on les fait sécher; 1 000 kilogrammes de rhizomes secs donnent par distillation ou par épuisement au sulfure de carbone 2 kilogrammes d'huile concrète. Florence et Vérone expédient en France des rhizomes secs. La découverte de l'ionone, corps artificiel à odeur de violette, a porté un coup funeste à la culture italienne de l'Iris.

Les *Andropogons* ou *Barbons* sont des Graminées répandues dans le monde entier. Le rhizome de l'*Andropogon citratus*, cultivé aux Indes, à Ceylan, en Cochinchine, fournit l'essence de *lemon grass*; on en retire le citral, avec lequel on fabrique l'ionone. La racine de l'*Andropogon muricatus*, de la côte de Coromandel, de la Réunion, des Antilles et des Philippines, constitue le *vétiver* (fig. 313), qui s'emploie en sachets et dont on retire une essence estimée; l'*Andropogon Schænanthus* fournit l'essence



Distillation de la lavande, aux environs de Castellane.

souche d'une Valérianacée du Népal; le *nard*, l'un des parfums célèbres de l'antiquité, avait, sans doute, une origine analogue.

**Hespéridées.** — Les Hespéridées jouent un grand rôle en parfumerie; on utilise, suivant les cas, les fleurs, les feuilles, les fruits ou les zestes. La Sicile et la Calabre sont les centres les plus importants de cette industrie, fort développée aussi en Provence, en Espagne et en Algérie. L'eau de fleurs d'Oranger et l'essence de *néroli* se préparent avec les pétales de la fleur du Bigaradier ou Oranger amer; celle de *petit grain*, par distillation des feuilles, branchages et fruits verts. La meilleure essence de *néroli* est produite en Provence par la variété de Bigaradier dite « Bouquetier de Nice ». L'essence de bergamote se prépare en Calabre par expression du zeste de ce fruit; avec l'essence de *néroli*, c'est un des constituants de l'eau de Cologne; l'essence de Portugal se retire par expression ou distillation des zestes des fruits de l'Oranger doux ou du Bigaradier; celle de *cédrat*, du zeste du fruit du Cédraier; on extrait aussi les essences de citron et de limette. L'extraction des essences de fruits se fait à l'automne; les fruits verts rendent plus que les fruits mûrs.

**Plantes diverses.** — L'essence d'*ilang-ilang*, au parfum doux et pénétrant, est extraite des fleurs d'un arbre, le *Cananga odorant*, de la famille des Anonacées; on le cultive aux Philippines, à la Réunion, à Madagascar et en Indochine; il produit vers l'âge de cinq ans; la floraison et la cueillette durent presque toute l'année, et la distillation est immédiate. L'essence de *Verveine citronnelle* vient d'Espagne; elle est produite par les feuilles du *Lippia* à odeur de citron, arbuste de la famille des Verbenacées; sa culture industrielle est presque abandonnée. L'essence de *wintergreen* vient des États-Unis; on l'extrait des feuilles de la *Gaultheria procumbens* (fig. 314), plante voisine des Bruyères; enfin les feuilles des *Eucalyptus globulus* et *amygdalina* d'Australie fournissent l'essence de ce nom, dont l'Algérie fabrique quelques milliers de kilogrammes. Les feuilles d'une autre Myrtacée, le *Mélaleuque arbre blanc*, fournissent à la Nouvelle-Calédonie l'essence de *Capéput* ou *Niaouli*.

La parfumerie est redevable aux épices de quel-



Presse à bergamote, en Sicile.



Cl. Roure-Bertrand fils.  
Cananga odorant, à Batavia.





Un champ de Carvi, en Hollande.



Débitage du bois de rose pour la distillation.

ques essences à odeur très forte : les essences de cinnamome, de cardamome, de girofle, de toute épice, de muscade, de macis, de cannelle ; cette dernière s'obtient à Ceylan et en Chine par la distillation des débris d'écorce. De l'essence de girofle on extrait l'eugénol, employé pour fabriquer la vanilline artificielle. La série des *graines* comprend le fenouil, le carvi, la coriandre, le cumin, l'anis, la badiane de Chine ou anis étoilé, qui entrent dans la fabrication de certains dentifrices, dans celle de l'anisette, etc., et aussi les graines d'ambrette (*Hibiscus musqué*) ou musc végétal des Antilles et de la Guyane, et l'amande amère, qu'on obtient en distillant le tourteau d'amande dont on a exprimé l'huile grasse.

La série des *fruits* comprend, outre les Hespéridées, la vanille du Mexique et de la Réunion. La coumarine est un produit qui se retirait jadis de la fève Tonka, fruit du *Diptéryx odorant* de la Guyane ; on l'extrait aujourd'hui d'une herbe de l'Amérique du Nord, dite plante vanille (*Trilisia très odorant*), ou on la prépare synthétiquement.

**Les bois odorants.** — Des bois odorants en nombre restreint sont utilisés pour faire des coffrets inattaquables aux insectes ; leur sciure est employée en sachets, ou encore, macérée dans l'alcool, elle donne des teintures qui sont la base de diverses eaux dentifrices.

L'essence de santal est un liquide jaune, épais, d'odeur agréable et très persistante, employé en parfumerie et en médecine ; on l'extrait du *Santal des cygnes* d'Australie, du *Santal Yasi* des îles Fidji, du *Santal rouge* (*Ptérocarbe de l'Inde*), et surtout du *Santal blanc* de l'Inde, arbre abondant dans la province de Mysore ; c'est le plus riche en essence et celui qui donne lieu à l'exploitation la plus importante ; on ne l'abat qu'à partir de l'âge de cinquante ans. En Extrême-Orient, on brûle le bois de santal dans les cérémonies religieuses.

L'essence de cèdre, retirée autrefois du Cèdre du Liban, est préparée aujourd'hui avec le bois du Cèdre de l'Atlas et surtout du Genévrier de Virginie ou Cèdre à crayons.

L'essence de linaloé, du Mexique, introduite en Europe en 1886, provient de diverses espèces de *Bursera* (*B. Delpechiana* surtout) connues sous le nom de bois de rose femelle. Avant la guerre, la Guyane a exporté 12 500 kilogrammes d'essence de linaloé, valant 312 000 francs. Cayenne exporte annuellement 250 tonnes de ce bois, qui sont expédiées en Europe pour la distillation et la marquerie. On désigne sous le nom de bois d'Agalloche, d'aloès, bois d'aigle, le bois d'une Thymélacée, l'*Aquilaria Agallocha*, qui donne en brûlant un encens d'un parfum pénétrant. Ces arbres sont communs, surtout dans la province de Guerrero, au sud de Mexico ; leur bois subit dans le pays même une distillation grossière.

Enfin l'essence de *sassafras* existe dans l'écorce d'une Lauracée de l'Amérique du Nord ; elle se fabrique aux États-Unis ; elle est utilisée en savonnerie et surtout elle est la base de l'héliotropine artificielle, parfum aujourd'hui très employé.

**Baumes et résines.** — Sous le nom d'encens, on désigne plusieurs résines ou gommés-résines donnant en brûlant une odeur agréable. Le véritable encens ou *oliban* provient d'un petit arbre de la famille des Burséracées, le *Boswellia Carterii*, originaire du pays des Somalis et d'Arabie. On l'obtient à l'aide d'incisions profondes opérées sur le tronc ; la gomme-résine s'écoule et se solidifie en larmes qu'on recueille. L'encens est employé dans les cérémonies religieuses ; il entre dans diverses préparations pharmaceutiques. La myrrhe est produite par des arbres de la même famille et de la même région, les *Commiphora d'Abyssinie* et de *Schimper*. Comme l'encens, elle va de la côte des Somalis aux Indes et nous arrive en Europe par Bombay. La myrrhe, parfum célèbre dans l'antiquité, est encore utilisée dans la parfumerie orientale ; la médecine l'emploie comme excitante et antiscorbutique. L'*Opoponax* est produit par la distillation de la résine du *Commiphora Kataf*, du Somaliland. Le *labdanum*, employé aussi en Orient, est une résine odoriférante qui perle sur les feuilles du *Ciste ladanifère* de l'île de Crète.

Plusieurs baumes sont connus sous le nom de *styrax*. Le vrai styrax des parfumeurs provient d'un arbuste d'Asie Mineure, le *Styrax officinal* ou Aliboufier ; il est utilisé en dissolution dans l'alcool pour fixer les parfums à essence volatile, dont il accroît la durée. Le *benjoin*, très employé en parfumerie et en médecine, est une oléo-résine fort riche en vanilline. Il s'écoule du tronc du *Styrax Benjoin* du Siam, de Sumatra, d'Indochine (Laos) et de Malaisie, qui fait l'objet d'une exploitation importante. On l'exploite vers l'âge de sept ans, en pratiquant dans l'écorce des séries régulières d'incisions, dont il s'écoule bientôt un liquide jaunâtre qui se solidifie en six semaines, et qu'on enlève alors.

Tous les trois mois, on fait de nouvelles séries de blessures ; l'arbre meurt épuisé après dix à douze ans de ce traitement. Le parfum est dû à l'acide benzoïque. Il sert à la fabrication des pastilles du sérail et du lait virginal pour les gerçures du sein.



Santal blanc, de l'Inde.

Fig. 314. — Gaulthérie.  
a, Fleur.





Cl. de N. Alluand.

CITRONNELLE (*ANDROPOGON CITRATUM*) SUR LES BORDS DU LAC VICTORIA-NYANZA.

## VI. — PLANTES A USAGES DIVERS

**Plantes fixatrices du sol.** — Les racines des plantes fixent les terrains en pente et les sols mouvants. Le principal rôle des forêts en montagne est de retenir la terre ; la déforestation livre aux eaux sauvages un sol sans protection. Au-dessus de la zone des forêts, la zone des alpages ou hauts pâturages d'été joue un rôle analogue, mais moins puissant ; l'abus des prairies pastorales a des conséquences aussi malfaisantes que la déforestation. Depuis 1860, en France, la restauration des montagnes a été entreprise.

Les Saules, les Peupliers, qui aiment les lieux humides, sont à recommander pour fixer la terre des levées, des digues, les rives des cours d'eau. La Luzerne, aux très longues racines, le Bagueaudier, le Robinier, etc., maintiennent les talus des voies ferrées.

La fixation des dunes, pour arrêter leur marche envahissante vers les terres, est d'une importance capitale. Après différents travaux préparatoires, on plante généralement le *Psamma des sables*, nommé oyat en Picardie, goubet dans le Médoc. C'est une Graminée à feuilles glauques, piquantes, rebutant le bétail. On la plante en poquets suivant des lignes parallèles. Lorsque le sable est fixé, on peut alors y planter des arbres. Dans les dunes de Gascogne, le Pin maritime domine, mélangé de Genêts et d'Ajoncs.

A Aïn-Sefra, à Ouargla, pour empêcher le sable d'envahir les oasis, on recouvre les dunes d'un paillis protecteur d'alfa ou de drinn, dans lequel on plante l'Opuntia, le Genêt d'Espagne, le

Tamarix. C'est par des plantations de Casuarina que l'on est parvenu à retenir les masses de sable qui glissaient sans cesse dans le canal de Suez.

**Plantes assainissantes.** — Dans les régions marécageuses, les arbres à croissance rapide ont une action assainissante marquée. Dans le marais poitevin, le *Peuplier de Virginie*, dit Peuplier suisse, rend de grands services ; ses racines traçantes absorbent d'énormes quantités d'eau ; il est, de plus, d'un bon rapport. Les plantations d'Eucalyptus globuleux, préconisées jadis en Algérie contre la malaria, agissent de la même manière, et non, comme on l'a cru, par leurs émanations aromatiques.

Diverses plantes ont été préconisées pour éloigner les moustiques des habitations ; on a parlé du Basilic, du Ricin, du Papayer, du Grand Soleil, etc. ; l'expérience n'a malheureusement pas confirmé cette action. Les raquettes d'Opuntia, coupées en fragments et jetées dans les eaux stagnantes, laissent exsuder un mucilage qui forme à la surface une couche isolante amenant la mort des larves de moustiques. En Afrique, on a planté la Citronnelle (*Andropogon citratus*) contre la maladie du sommeil ; les effets avantageux obtenus sont dus à la destruction de toute la brousse littorale, asile ordinaire des larves de tsé-tsé et aussi à l'odeur très forte de la Citronnelle qui éloigne tous les insectes.



Plantation des jeunes oyats dans les dunes.



Sureau en fleur dans une haie.





Clôture d'Opuntia dans la campagne espagnole.

**Plantes défensives. Haies.** — L'homme utilise les plantes épineuses à la protection de son domaine ou de ses récoltes ; il entoure son champ d'une *haie*, qui vaut un mur pour arrêter les malfaiteurs à deux ou quatre pattes ; il couvre, dans son jardin, la semence qui lève de rameaux épineux destinés à éloigner les oiseaux et les petits rongeurs. Les haies vives de *défense* servent à enclore les jardins rustiques, les vergers. L'Aubépine ou Epine blanche et le Prunellier ou Epine noire sont, en France, les essences les plus employées ; d'elles-mêmes elles se renforcent de nappes de Ronces et d'Eglantiers, de lianes de Clématite et de Chèvrefeuille qui les rendent impénétrables.

Le Prunellier émet des drageons et la haie se déplace peu à peu ; l'Aubépine est préférable ; on la recèpe après trois ans de plantation, ce qui fait naître un grand nombre de pousses propres à garnir sa base. Le Poirier et le Pommier sauvages, le Nerprun, le Lyciet d'Europe, le Genévrier, le Houx, auxquels on associe parfois des essences non épineuses, comme le Chêne, le Coudrier, l'Erable champêtre, le Charme, l'Orme, font aussi d'excellentes clôtures. En Bretagne, les haies sont d'Ajonc ; dans le Midi, de Genêt d'Espagne, d'Olivier sauvage, de Grenadier, de Paliure épineux, etc. En Espagne, en Tunisie, en Algérie domine l'Opuntia, dont les raquettes inclinées en tous sens et garnies de milliers d'aiguilles constituent des barrières infranchissables. En Malaisie, on utilise le Bambou épineux. En Afrique, beaucoup de villages sont entourés de formidables haies continues, percées seulement de quelques trouées auprès desquelles veillent des sentinelles. Mais c'est bien certainement au Mexique qu'on voit les haies les plus pittoresques et les plus redoutables ; les Cierges et autres Cactus épineux dont elles sont formées sont de véritables murailles qu'il est absolument impossible de traverser, ainsi que le montrent les belles photographies de M. Diguët.

Les *haies d'arbres* (brise-vent) sont indispensables dans les pépinières pour protéger les jeunes plantes ; elles sont constituées ordinairement par un rideau d'Ils ou de Cyprès de faible épaisseur ; les rideaux de Cyprès qui abritent les riches vergers de la vallée du Rhône contre la violence du mistral sont célèbres. Au bord de la mer, les Tamarix et l'Arroche halime, qui végètent admirablement dans un milieu chargé de particules salées, sont employés comme brise-vent. On peut citer encore les *plantes abris* chargées de fournir de l'ombre aux jeunes Caféiers dans les cultures coloniales, les haies brise-vent des cultures du Théier de Grewia. Signalons aussi les haies ignifuges d'Opuntia qui ont été proposées pour cloisonner les forêts de résineux, permettant ainsi de limiter les incendies.



Clôture de Cierges candélabres (Mexique).

**Plantes engrais.** — Les feuilles mortes dans les forêts, la paille des litières convertie en fumier, les mauvaises herbes brûlées sur le champ

même, les tourteaux oléagineux, les résidus de distillerie, etc., restituent au sol des éléments utiles. Certaines plantes ne sont même cultivées que pour servir d'engrais (*engrais vert*) ; on les sème aussitôt après la moisson ; elles donnent au premier printemps une récolte qui, retournée et enterrée, fournit au sol de l'ammoniaque, laquelle se nitrifie l'année suivante. Le Colza, la Vesce, les Gesses etc., font l'objet de ces cultures dites *dérobées*.

Pour les habitants des côtes, les Fucus, Laminaires, Ulves et autres Algues marines désignées sous les noms de *goémon*, *varech*, *sart*, constituent un engrais précieux. Recueil qui veut le goémon épave, mais le goémon tenant au sol est la propriété des communes riveraines ; la coupe n'en peut être faite qu'après l'éclosion du frai, lorsqu'elle ne peut nuire à la reproduction des poissons qui y trouvent un abri, et aux époques fixées par l'administration de la marine. A marée basse, le goémon est coupé, placé sur des civières pour être transporté aux charrettes ou mis en tas qu'entourent de solides cordages et que des canots, au moment du flot, amèneront à la côte ; cette récolte est particulièrement active en hiver sur le littoral breton. Le goémon est parfois utilisé de suite, après un court séjour à l'air et un lessivage par les pluies ; plus souvent, on le dispose en meules et on ne l'utilise que lorsqu'il est sec. Les pêcheurs recueillent ou draguent aussi les Lithothamnions (*L. calcareum*) et autres Algues calcaires : c'est le *maërl*, qu'ils vendent aux paysans pour amender les terres granitiques de la Basse-Bretagne.

**Plantes pour industries chimiques.** — Les plantes terrestres sont riches en tartrate et oxalate de potassium que la combustion transforme en carbonate neutre de potassium ou *potasse* du commerce, qui reste dans les cendres. L'emploi des cendres de bois, à la campagne, pour lessiver le linge, est donc justifié. La potasse naturelle se prépare en brûlant le bois sur place, lessivant les cendres et filtrant la lessive obtenue. On évapore à siccité et il reste le salin, bruni par des matières organiques qu'on détruit par calcination. On obtient un corps blanc à grains



Haie de Cierges marginés (Mexique).



arrondis, la potasse perlasse, produite autrefois abondamment en Russie et en Amérique. L'élévation du prix du bois, la préparation de la potasse artificielle en partant du chlorure de potassium, ont fait abandonner le lessivage des cendres. Cependant, dans la région du Caucase, la fabrication de potasse de Soleil ou Hélianthe annuel, plante cultivée pour ses graines oléagineuses, est très développée; les tiges et les feuilles sont brûlées et les cendres lessivées, produisant une potasse très pure. La calcination et le lessivage de la crème de tartre ou lie du vin, celle des vinasses de betterave, fournissent aussi de grandes quantités de potasse. Ces vinasses forment encore l'acide propionique et aussi le *chlorure de méthyle*, utilisé dans les industries du froid, des couleurs d'aniline, en médecine et comme dissolvant des parfums.

De même que les cendres de végétaux terrestres contiennent du carbonate de potasse, celles des plantes du bord de la mer (Soude, Salicorne, etc.) et des Algues marines sont riches en carbonate de soude. La soude artificielle, obtenue en partant du sel marin, a remplacé presque complètement la soude naturelle qui eut, pendant des siècles, une importance considérable. Après la découverte de l'iode, en 1811, et celle du brome, en 1826, l'exploitation des plantes marines devint active, car elles renferment ces deux métalloïdes, et en proportion élevée dans les Algues rouges. De nombreuses usines s'établirent dans le Cotentin et en Bretagne, mais leur prospérité fut fortement atteinte lorsqu'en 1865 on se mit à extraire le brome du gisement de Stassfurt en Allemagne; l'extraction de l'iode, en 1875, des nitrates de soude du Chili et des phosphorites leur porta un coup funeste. Il existe cependant encore en France quelques fabriques où l'on traite les soudes de varech pour en extraire l'iode.

Les goémons secs sont brûlés dans des fosses à fond de pierre; les cendres s'agglutinent en pains de soude qui sont vendus aux usines. Celles-ci, de 10 000 tonnes de soude de varech retirent 40 000 kilogrammes d'iode et, de plus, de la soude, du chlorate et du sulfate de potasse.

Passons maintenant aux acides organiques. L'*acide citrique* est le plus important; il sert en teinture comme rongeur, en photographie pour les papiers au citrate, en pharmacie pour la préparation du citrate de magnésie. On l'obtient aujourd'hui dans les pays de production, en Sicile, en Espagne et en Tunisie. On presse des citrons bien mûrs, débarrassés du zeste et des pépins, ou des bergamotes dont on a extrait l'essence, on ajoute au jus des réactifs (procédé Restuccia) qui séparent les principes pectiques, albuminoïdes et sucrés; on décante, on filtre sous pression et on concentre. Les pulpes épuisées servent d'engrais. On a trouvé un Champignon, le *Citriomyces*, du groupe des *Aspergilles*, qui



Rideau protecteur de Cypres dans une pépinière.

fabrique aussi l'acide citrique. L'*acide tartrique* est retiré du tartre ou dépôt des vins sur les parois des tonneaux; l'*acide malique*, des fruits du Sorbier; l'*acide lactique*, qui a d'importants usages en pharmacie, photographie, teinture et tannerie, s'obtient en partant des matières amylacées saccharifiées par le malt et en provoquant ensuite la fermentation lactique en présence de craie. Enfin, nous avons déjà parlé de l'*acide tannique* ou tanin (p. 256). Signalons aussi les plantes oléagineuses (p. 230), qui fournissent des matières premières à la savonnerie, à l'industrie des bougies, etc.

**Savon végétal.** — Beaucoup de plantes renferment un glucoside, la *saponine*, soluble

dans l'eau, qu'elle fait mousser et à laquelle elle communique les propriétés détergentes de l'eau de savon; étant privé d'alcali, ce savon végétal est même indiqué, de préférence, pour enlever les taches des étoffes délicates. Un autre emploi moins recommandable de la saponine est celui que lui ont trouvé les industriels peu scrupuleux pour faire mousser la bière, le cidre, le vin, falsification non sans danger, absolument interdite. L'Arum tacheté de nos bois, la Pariétaire, le marron d'Inde et la plupart de nos Caryophyllacées indigènes: *Lychnis*, *Gypsophile*, *Saponaire* sont riches en saponine; la racine de la *Saponaire* a longtemps été utilisée dans nos campagnes; la *Gypsophila Struthium*, ou herbe à savon du Levant, est encore employée en Espagne. Le bois de Panama est l'écorce d'une Rosacée, le *Quillai savonneux* du Chili (fig. 315); on vend sous le même nom l'écorce d'une Sapindacée, le *Savonnier saponaire* des Antilles et de l'Amérique tropicale. Semblables à de grosses cerises, les fruits de ce dernier arbre, qui sont les *soap-berries* ou graines à savon des Américains, sont utilisés sur place pour la lessive. En Californie, le bulbe d'une Liliacée (*Chlorogalum pomeridianum*), et dans l'Amérique du Sud, l'écorce d'une Polygalée (*Monnina polystachia*) ont les mêmes applications.

**Réactifs colorés.** — Dans les laboratoires, les réactifs colorés sont très employés; leurs changements de couleurs indiquent si une substance est acide ou alcaline. La plupart proviennent des plantes; c'est leur matière colorante qui se modifie ainsi. Si l'on touche une rose ou un pétunia rouge avec la cendre alcaline d'un cigare, on obtient une tache verte. Les fleurs violettes verdissent ou bleuissent quand on les expose aux vapeurs d'ammoniaque et rougissent sous l'action des vapeurs acides. On emploie la teinture de tournesol, celle de chou rouge, le sirop de violette. Un papier teint en jaune par la teinture du Curcuma ou de *Kaempferia* devient rouge sous l'action des bases. Les fleurs de Mauve, fraîches ou sèches, agitées simplement dans l'eau, donnent un liquide bleu qui rougit par les acides et verdit par les bases.

**Gélatines végétales.** —

Les matières susceptibles de se prendre en gelée avec l'eau sont nombreuses dans le monde végétal: on les nomme *pectines*, *mucilages*; on les rencontre dans les racines, les fleurs, les graines, les fruits, les gommes exsudées par certains arbres. La *glu*, employée surtout par les oiseleurs, est une substance visqueuse, tenace, obtenue avec les baies du Gui, avec l'huile de lin bouillie ou l'écorce intérieure du Houx pilée de manière à l'amener à l'état de pâte. On fait bouillir celle-ci avec de l'eau et on l'abandonne à elle-même: une fermentation la transforme en glu.



Le retour des pêcheurs de goémons, en Bretagne.





Le brûlage des goémons, au pays de Léon (Bretagne).

L'existence de la gélatine végétale dans les Algues marines est connue depuis longtemps. Les nids d'une sorte d'hirondelle, la salangane, construits avec des Algues collées par la salive de l'oiseau, font les délices des Chinois. On consommait jadis sur nos côtes de France la *Laminaire sucrée*, sous forme de gelée; on en a tenté l'emploi pendant la guerre à la place d'Avoine pour les chevaux (Lapicque). Les Hawaïens ne consomment pas moins de soixante espèces différentes d'Algues. Le *Chondrus crispé* ou mousse d'Islande, carraghean, Algue rouge fort commune, fournit des tisanes mucilagineuses; on l'emploie en Allemagne, après décoloration, pour donner aux bières une certaine viscosité.

L'extraction des gélatines végétales des diverses Algues marines est une des industries les plus anciennes du Japon. Le *kanten* se retire des algues du genre *Gelidium*, communes sur les côtes de l'île de Yesso. On les arrache au fond de l'eau avec de longues gaffes (fig. 316). La récolte est mise à sécher, puis battue, nettoyée, lavée à l'eau douce courante, enfin séchée et blanchie sur claies au soleil. Les Algues s'agglutinent en séchant; on les enroule et on les fait bouillir dans l'eau douce; la masse gélatineuse obtenue est filtrée à plusieurs reprises et versée dans des plateaux où elle sèche en plaques épaisses qu'on découpe en lames. Celles-ci, pressées fortement au-dessus d'un tamis métallique (fig. 318), en sortent sous forme de filaments rappelant le vermicelle. Le kanten sert à préparer des gelées alimentaires, des soupes, des sauces, des pâtisseries, à coller le saké ou vin de riz, à faire des moulages, à apprêter les étoffes, encoller le papier, à fabriquer les faux nids comestibles d'hirondelles des Chinois, à préparer l'*agar-agar*, milieu de culture inerte très employé en microbiologie. Une bonne partie de la production japonaise est expédiée en Europe et aux États-Unis pour clarifier les sirops, la bière, pour être employée en pâtisserie, en confiserie et en cuisine.

Le *funori* est une gélatine plus grossière, tirée des *Gloiopeltis coliformis* et *intricata*; on l'expédie en rouleaux; on l'utilise pour

l'apprêt des tissus, le glaçage du papier; il est employé comme cosmétique par les Japonaises; une centaine d'établissements aux environs d'Osaka s'occupent à sa fabrication. Le *kombu* est une gélatine préparée avec des Laminaires du nord du Japon (*L. japonica* et *religiosa*). Les pêcheurs, qui sont presque tous des Aïnos, les draguent ou les arrachent avec des gaffes, les font sécher sur le rivage (fig. 317), puis les portent aux fabriques. Là, elles subissent l'action d'une lessive alcaline, qui est suivie de manipulations assez compliquées. Le kombu est vendu en languettes menues ou en farine; on le mange soit en potage, avec le poisson, les légumes, soit préparé avec du sucre.

Le *tengusa* est un autre produit comestible extrait du *Gelidium Amausii*. Enfin, l'*amanori* se prépare avec le *Porphyra tenera* (fig. 320), objet d'une culture unique dans le monde. Algue mince rouge ou violette, que l'on élève spécialement dans la baie de Tokyo et auprès de l'île de Hiroshima, dans la Mer Intérieure. Des faisceaux de Bambou (fig. 319), plantés en ligne dans le courant d'octobre, par des fonds vaseux, recouverts à marée haute de 3 à 4 mètres d'eau, servent à retenir et à fixer les spores de l'Algue qui se développe très vite et qu'on récolte au fur et à mesure de sa croissance, qui se fait en cinq à six mois. Ces plantes sont lavées à l'eau douce, séchées et préparées en feuilles minces qu'on fait griller avant de les consommer; elles sont utilisées avec la sauce du Soja ou Sho-you; on les vend dans les rues, dans les gares pour emporter dans les pique-niques; on en prépare le *sushi*, qui a la forme d'un saucisson, se coupe en tranches et s'utilise comme les sandwiches; il est formé de riz bouilli, assaisonné avec du vinaigre, du poisson, des légumes et entouré d'Algues.

Cette intéressante industrie de la gélatine végétale est aussi très développée à Ceylan, dans l'Inde et à Java. L'*agar-agar* de Ceylan est obtenu avec la *Gracilaria lichenoides*, algue dite mousse de Ceylan; l'*agar* de Java (macassar ou carraghean des Indes)

Fig. 315. — Quillai.  
a, Fleur.

Fosse pour le brûlage des goémons.



Une meule de goémon.





Fig. 316.  
Pêche des grandes Algues.



Fig. 317.  
Séchage des Laminaires, au Japon.



Fig. 318.  
Presse à kanten.



Fig. 319. — Culture  
des *Porphyra* sur Bambou.



Fig. 320.  
Fabrication de l'amanori.

est extrait des *Eucheuma*. La *norgine* est une gélatine qui se vend en menus grains ou en écailles brunes et qui a tous les usages du kanten ; elle a été préparée d'abord en Norvège ; elle l'est en France, dans quelques usines, avec les Laminaires.

La valeur alimentaire de la gélatine végétale est faible, mais son usage habituel chez des populations mangeant en grande abondance du riz et du poisson est avantageux, car il facilite les fonctions intestinales et évite la constipation.

**Ferments et Levures.** — Tous les organismes sécrètent des principes azotés ou *diastases*, qui sont des ferments solubles très actifs. Aux diastases sont dus les phénomènes de digestion chez les animaux, de germination digestive chez les plantes ; elles jouent un rôle immense dans les phénomènes de la vie ; leurs applications dans l'industrie et dans l'économie domestique méritent aussi quelques lignes.

L'*amylase* de l'orge germée est utilisée en glucoserie, en distillerie et en brasserie. La *laccase* est une diastase oxydante très répandue qui brunit à l'air le latex de l'arbre à laque et le transforme en un vernis précieux pour l'ameublement ; c'est elle aussi qui cause le brunissement des pommes broyées ; le cidre lui doit sa belle coloration. Le latex du Papayer contient la *papaïne*, qu'on utilise en médecine pour faciliter la digestion, car elle a les propriétés de la pepsine animale. Les Indiens d'Amérique, pour attendrir la viande, l'entourent pendant une nuit d'une feuille de Papayer. La diastase de la graine du Ricin (lipase ou lipaséidine de Nicloux) est utilisée dans des savonneries en Allemagne et à Marseille pour saponifier à froid les matières grasses.

La *présure* végétale, qui a les mêmes propriétés que la présure ou *lab* sécrétée par l'estomac des jeunes mammifères, est employée depuis les temps les plus reculés pour préparer le lait caillé et les

fromages : Homère en parle dans l'*Illiade*. Dans l'ouest et le centre de la France, les fleurs de l'Artichaut sauvage ou Chardonnette (*Cynara cardunculus*) sont enfermées dans un petit sachet et placées dans le lait que l'on a fait bouillir ; en Angleterre, on utilise les sommités fleuries du Gaillet vrai ou Caille-lait jaune ; aux îles Baléares, on remue le lait chaud, après ébullition, avec une jeune branche de Figuier fendue en

croix ; en Laponie et dans les Alpes italiennes, on emploie les feuilles de la Grassette vulgaire ; au Japon, celles du Mûrier à papier, etc. La plupart des présures végétales, d'après Gerber, agissent plus facilement sur le lait bouilli que sur le lait cru.

L'action des Microbes, des Levures et de certaines Moisissures est due aussi à des diastases. Le koumis, le kéfir, le yoghourt, le kwas, le lebenraib sont des variétés de lait aigri sous l'influence de microbes variés ; Metchnikoff a préconisé l'introduction dans l'intestin d'une flore bactérienne favorable (*Bacillus bifidus*) pour y éviter l'invasion d'une flore néfaste (*Bacillus perfringens*) qui provoque les empoisonnements et la putréfaction de l'intestin et contribue à diminuer la durée de la vie humaine (artériosclérose).

Le rôle des Microbes est considérable dans l'industrie : rouissage des textiles, fabrication du vinaigre, des fromages, etc. ; celui des Levures ne l'est pas moins dans la panification et la fabrication des boissons fermentées. La *Levure de bière* pure, employée par les boulangers pour la fermentation des pains de luxe, se fabrique dans des usines spéciales. Il en existe une très importante à Maisons-Alfort (Seine). Le malt d'orge y est obtenu comme en brasserie ; il sert à saccharifier dans les cuve-matière un mélange à proportions à peu près égales de farine d'orge, de seigle et de maïs. Les moûts sont dirigés dans des cuves qu'on met en train avec un levain de farine de seigle. La Levure est recueillie à la surface du liquide bouillonnant, puis refroidie, tamisée et comprimée dans des filtres-presses. Elle est ensuite piétinée par des hommes munis de sabots spéciaux, puis débitée en paquets à la machine. Les sous-produits de l'usine sont l'alcool tiré du moût fermenté, la drêche et le gaz carbonique.

La Levure constitue en brasserie un résidu d'un poids énorme (70 000 tonnes par an en Allemagne). On l'emploie en médecine contre la furonculose et les bronchites chroniques ; additionnée de plâtre ou de chaux, c'est un bon engrais. On en prépare des extraits dits *viandine*, dont la composition et la saveur sont voisines de celles des extraits de viande qu'ils servent à falsifier ; on en fait des bouillons concentrés, des potages comprimés de peu de valeur alimentaire, mais agréables et inoffensifs. A la viandine viennent s'ajouter un peu de dextrine, des traces d'essence de carottes et d'autres légumes, des farines de pois, de haricots, des oignons hachés et grillés, etc. Dans certaines fabriques, la viandine est obtenue chimiquement, non en partant de la Levure de brasserie, mais du gluten des céréales ou même de la caséine du lait.

**Pyrèthres insecticides.** — Les pyrèthres insecticides sont fournis par des capitules desséchés et pulvérisés de diverses espèces



La levure dans les cuves de fermentation.



Découpage de la levure pour la boulangerie.



de ce genre ; ils doivent leur action à une huile essentielle et à une oléo-résine d'odeur très forte. Le *Pyrèthre rigide* ou à *feuilles de cinéraire* est cultivé en Dalmatie et au Monténégro, le *Pyrèthre du Caucase* et le *Pyrèthre cocciné* ou rosé le sont en Perse et au Caucase. On cultive les *Pyrèthres* en Californie. En France, des viticulteurs les cultivent aussi et utilisent les fleurs pour combattre la cochyliis. Ces plantes, au bout de trois ans, sont en plein rapport et se couvrent de fleurs qu'on récolte en juin et qu'on fait sécher au soleil.

La nicotine des manufactures de tabac est fort employée comme insecticide par les horticulteurs.

**Plantes à polir et plantes à carder.** — Le *tripoli*, employé pour polir les métaux, les pierres et, mélangé avec la nitro-glycérine, pour fabriquer la dynamite, est formé de carapaces de Diatomées fossiles ; on en trouve d'importants gisements en Bohême, en Auvergne, etc.

Les *Prêles* renferment dans leur épiderme de fortes proportions de silice ; on utilise les grandes espèces, surtout la *Prêle d'hiver*, pour polir les bois durs. La moelle blanche et tendre du *Sureau* sert pour nettoyer les rouages des montres, les verres des instruments d'optique ; on en fait des pistons pour seringues, de petites boules pour les appareils d'électricité statique ; les naturalistes y plongent les fragments d'organes dont ils veulent faire des coupes au microtome. Un champignon, le *Polypore du Bouleau*, possède une chair blanche, coriace, qui a été utilisée pour la confection des cuirs à rasoir.

La *Cardère* (fig. 322) ou *Chardon à foulon* (*Dipsacus fullo-nium*) est une grande herbe originaire de l'Asie tempérée, mais cultivée depuis des siècles en Europe pour ses capitules ou « têtes » ovoïdes, munis de bractées élastiques, résistantes, recourbées en crochets constituant un véritable peigne pour carder la surface des draps. Cette culture, bien qu'ayant perdu de son importance par suite de l'emploi des cardes métalliques, se pratique encore en Provence, Languedoc et Normandie, en Allemagne, aux États-Unis. C'est qu'en effet si les cardes métalliques suffisent au peignage des draps grossiers, seule, la cardère naturelle réunit la raideur et la souplesse indispensables pour le traitement des étoffes fines. Après la récolte qui, dans le Midi, a lieu au début de juillet, les cardères sont séchées sur une aire, puis subissent un tronçonnage qui supprime l'involute de la base et raccourcit la queue à 10 centimètres ; enfin, elles sont triées par grosseurs et qualités. Les meilleures sont presque cylindriques, à épines nombreuses, fortes, élastiques, recourbées vers le bas. Les producteurs nomment *maîtres* les chardons provenant de la tige principale ; *ailles*, ceux qu'on coupe sur les tiges secondaires ; *turlupins*, les plus petits. Les industriels les classent en *drapiers* (7<sup>cm</sup> de long), *bonnetiers* (5<sup>cm</sup>, 5) et *foulons* (3<sup>cm</sup>, 5). L'expédition se fait en futailles légères. Les cultures du Nord fournissent des cardères à épines plus souples que celles du Midi et qui conviennent mieux pour certains travaux.

**Amadou, ivoire végétal.** — L'amadou a perdu beaucoup de son importance depuis l'invention des allumettes chimiques. Il est fourni par divers *Polypores*



Chardonnette (*Cynara cardunculus*).



Fig. 321. — Calebassier.  
a, Fleur.



Une fillette parée de fleurs.

poussant sur les arbres : *Polypore amadouvier* (fig. 323), *Polypore allume-feu*, etc. On coupe leur chair en tranches minces que l'on fait macérer dans une eau alcaline et que l'on bat



Fig. 322. — Têtes de Cardères.

De gauche à droite :  
Foulon, Bonnetier et Drapier.

au maillet. On obtient ainsi l'amadou des chirurgiens, employé pour arrêter les hémorragies ; l'amadou des fumeurs est imprégné de salpêtre et de chlorate de potasse qui facilitent sa combustion.

L'*ivoire végétal* ou *corozo* provient des graines d'un petit Palmier de l'Amérique du Sud, le *Phytolaphas à gros fruits*, commun au bord des cours d'eau. Le fruit composé pèse jusqu'à 8 kilogrammes ; chaque fruit simple, individuel, renferme quatre graines de la grosseur d'un œuf de poule. L'albumen en est corné, dur, blanc et se travaille comme l'ivoire ; on en fait des boutons de vêtements, des pommes de parapluies, etc. Les graines de divers autres Palmiers, comme les *Hyphæne* et les *Attalea*, sont propres aux mêmes usages. Le *Metroxylon de Viti* fournit le corozo d'Australie. Les sciures provenant du travail du corozo sont employées au fleurage du pain. Le Brésil, la Colombie et l'Équateur sont les principaux pays producteurs.

**Récipients, instruments de musique.** — Les *Gourdes* (*Lagenaria*) sont des Cucurbitacées grimpantes qui prospèrent dans tous les pays chauds et tempérés. Leurs fruits mûrs ont un péricarpe dur et ligneux qui permet de les transformer en récipients. Le fruit de la Gourde pèlerine ou Gourde bouteille présente un étranglement qui sépare deux renflements inégaux ; sa contenance varie de 1 décilitre à 6 litres ; celui de la Gourde siphon se termine par une partie étroite, droite ou



Fig. 323.  
Polypore amadouvier.



recourbée, pouvant atteindre 1 mètre de long. Suivant leur taille et leur forme, qu'on peut modifier par torsion, ligature, au cours du développement, on en fait des bouteilles, des poires à poudre, des tabatières ou des bonbonnières. Le vrai *Calebassier* (*Crescentia cujete*) [fig. 321] du Mexique, des Antilles et de la Guyane, est un arbre de la famille des Bignoniacées; son fruit, dont la taille varie de celle d'un œuf à celle d'une citrouille, est beaucoup plus résistant que les Gourdes et subit aussi mille transformations.

De la coque dure des noix de coco, les indigènes de Malaisie et d'Océanie tirent leur batterie de cuisine; le Bambou fournit en Extrême-Orient des récipients variés; l'*Oncoba épineux* de l'Arabie est l'Arbre à tabatière, à cause de la forme de son fruit et de l'usage qu'en font les Bambaras; le petit coco (*Cocos lapidea*) de l'Amérique centrale sert d'œuf à reprendre les bas. Le fruit du *Lecythis huileux*, Myrtacée de l'Amérique tropicale, est connu sous le nom de noix de sapucia ou sapokayer. Il a la forme d'une petite marmite (marmite de singe) et s'ouvre par un couvercle; il est rempli de graines oléagineuses alimentaires qui s'enflamment avec une lumière blanche et très belle : c'est la *noix-bougie* des indigènes de l'Amazone. Les végétaux fournissent aux peuples primitifs des instruments de musique plus originaux qu'harmonieux : flûtes en Bambou ou en Roseau, flageolets en tiges de Mil, castagnettes avec des fruits à écorce dure, tam-tams creusés dans des troncs d'arbre, trompes formées d'une courge, etc.

**Colliers, passementerie.** — L'emploi des végétaux dans la parure est aussi ancien que le monde. Les femmes, à Tahiti, ornent leur noire chevelure des blanches corolles du Carissa et du Gardenia. Les fillettes, dans nos champs, se parent des lianes fleuries du Chèvrefeuille, de la Clématite, du Liseron; elles en font des guirlandes; des corolles de Lilas ou de Coucou traversées d'un fil, elles façonnent des colliers somptueux mais éphémères ou tressent de gracieuses couronnes de Marguerites.

Les colliers de fruits et de graines ont été portés aux temps préhistoriques et sont encore en honneur chez bien des peuples des régions tropicales où abondent les graines à couleurs vives, les noyaux naturellement ornés et de forme gracieuse. Parfois, ils sont amulette en même temps qu'ornement. Certaines graines particulièrement jolies arrivent même jusqu'en Europe, montées en colliers, bracelets ou chapelets.

Telles sont celles de l'*Abrus precatorius* ou arbre à chapelet, qui sont dures, rondes et d'un rouge vif brillant, avec tache noire; celles de l'*Adenantha* ou fève d'Amérique, celles de *Melia* ou *Pater noster* et de *Cardiosperme*, les noyaux noirs des fruits du Sapindus et ceux de l'Iriaté. Signalons aussi les chapelets en coiffes de boutons d'Eucalyptus, qu'on vend sur la Côte d'Azur. Les fruits élégants des Rotangs se montent comme boucles d'oreilles ou épingles de cravate.

L'utilisation des graines et des fruits secs dans la passementerie pour le vêtement et l'ameublement a été tentée en France, avec un certain succès, pour remplacer les pendeloques en bois recouvertes de soie et de velours. Des motifs fort gracieux sont obtenus en combinant, par petits groupes,



Danseuse siamoise et Major anglais.  
Marrons sculptés et habillés avec des éléments végétaux  
par Lionel Le Couteux.

des cônes d'Aune, de Cyprés, de Casuarina, des coiffes d'Eucalyptus, des capsules de glands, des involucre de Hêtre, des noyaux d'*Elæocarpus*, de *Melia*, de Jujubier, des larmes de Job qui sont les fruits du *Coix lacryma* et même des akènes d'*Enanthe* et de plusieurs autres Ombellifères. Tous ces fruits reçoivent au préalable par le trempé des teintes dorées, irisées, ou l'aspect du cuir, du vieil argent.

**Bibelots divers.** — Certains fruits à couleurs vives et tranchées à tégument résistant, comme les *Coloquintes*, conservent longtemps leur forme et leur aspect et sont d'élégants bibelots. Il en est de même des noyaux qu'on peut polir, tourner et sculpter : la noix de coco se prête à la confection de masques grotesques. La matière tendre et cependant résistante dont sont formés les *marrons d'Inde* se prête aisément à la sculpture; en vieillissant, elle durcit et se conserve indéfiniment; de plus,

elle se ratatine, ce qui accentue les traits du personnage.


Un artiste, Lionel Le Couteux, a créé de petits personnages intéressants, non seulement par le marron sculpté et peint qui constitue leur tête, mais encore par leur costume, formé entièrement ou en partie par des organes végétaux. Voici, par exemple, une *Danseuse siamoise*; sa coiffure compliquée est formée par une capsule de Pavot incisée en avant et surmontée d'une autre capsule de Pavot plus petite et retournée que couronnent des graines de Persil; ses boucles d'oreilles sont des fruits de Bruyère; sa collerette est une feuille de Panicaut réduite à la dentelle de ses nervures; le reste du costume est constitué par des tissus. Le *Major de la Garde anglaise*, qui n'a pas l'air commode, a le chef surmonté d'un monumental bonnet à poil qui n'est qu'une tête de Cardère retournée; sa jaquette est une feuille de Châtaignier, les boutonniers et les boutons sont des graines d'Acacia, les épaulettes sont deux fleurs d'Eucalyptus débarrassées de leur opercule; la décoration qui s'étale sur sa poitrine est la partie supérieure d'une capsule de Pavot, c'est-à-dire le stigmat rayonné.

**Jouets.** — Pour être complet, signalons, parmi ces usages divers des plantes, la place importante qu'elles tiennent dans les jeux des enfants de tous les pays. Elles ne coûtent rien et, par la variété infinie de leurs formes et de leurs propriétés, se prêtent à toutes sortes de petits travaux et s'adaptent à toutes les transformations. Une branche de Sureau, débarrassée de sa moelle légère,

devient, à volonté, une flûte, un mirliton, une canonnère ou une seringue. D'une coquille de noix, un garçon avisé peut tirer, suivant ses goûts et son humeur présente : une balance, un cri-cri, un toton, un moulin, un bateau, une grenouille sauteuse, dix autres objets encore.

Avec une branche en sève ou un noyau d'abricot, on fait un sifflet; avec une tige de Cardère, une crécelle; avec une paille, une petite trompette; le Jonc, le Raphia se prêtent à la confection de hochets et de cent travaux de sparterie.

Les tiges du Fenouil n'ont pas de rivales pour construire un mobilier de poupée. Rigides, revêtues d'une belle écorce verte, mince et résistante, tandis que leur intérieur est formé d'une moelle blanche, très tendre, facile à travailler.



Sifflets de sureau.



Chapelet en boutons d'Eucalyptus.





UNE HERBORISTERIE : SALLE DE SÉCHAGE ET MISE EN SACS.

## VII. — PLANTES MÉDICINALES ET VÉNÉNEUSES

Les connaissances que possède l'homme dans cette partie de la botanique n'ont pas été acquises sans dangers. Tout ce que savaient les Grecs de l'antiquité sur les plantes médicinales est résumé dans les écrits de Dioscoride et de Théophraste; la botanique médicale du moyen âge nous est connue par les ouvrages d'Hildegard, d'Albertus Magnus et des auteurs arabes. Paracelse, au XVI<sup>e</sup> siècle, émit l'idée, qui a été appliquée de nos jours, d'extraire des plantes la quintessence, c'est-à-dire les principes actifs; mais il fut aussi le propagateur de la théorie mystique de *virtu signative*, d'après laquelle, en raison d'une correspondance mystérieuse entre le monde extérieur et l'organisme, les médicaments sont désignés à l'avance par leur structure ou leur ressemblance avec quelque partie du corps : la tête de Pavot, par sa forme, doit avoir une action sur la tête de l'homme; l'Hépatique doit guérir les maladies de foie, parce que ses feuilles trilobées ont, lorsqu'elles sont jeunes, la couleur brune du foie; la Pulmonaire, pour une raison analogue, convient aux maladies de poitrine, et la Ficaire, aux hémorroïdes, parce que certaines de ses racines, renflées en forme de figue, en évoquent un peu l'aspect, etc. On dira plus tard que l'action du café sur le cerveau est tout indiquée dans la forme de sa graine qui rappelle celle de cet organe. Ces singulières idées eurent cours jusqu'au début du XIX<sup>e</sup> siècle. Elles se relient certainement à la théorie des *simulacres* de Pline, des *ébauches* d'Empédocle et des mycéniens dont il sera parlé plus loin.

Les plantes médicinales tiennent une place considérable dans les magies et les sorcelleries de tous les peuples, soit pour les conjurations et les maléfices, soit, au contraire, pour les philtres; elles jouent également un rôle comme talismans ou amulettes. L'*Ail doré* de nos jardins, le *Moly* d'Homère, n'avait pas son pareil pour préserver des maléfices et des enchantements. La *Mandragore officinale* (fig. 338) est une Solanacée à racine courte et grosse, souvent bifurquée, ayant vaguement l'aspect d'une sorte de poupée; nulle plante n'a joué un rôle aussi grand en sorcellerie. D'après Matthioli, c'était une profession en Italie que de compléter la ressemblance humaine des organes souterrains de cette plante par un travail de sculpture et même certains individus fabriquaient de fausses racines de Mandragore avec des racines de Bryone.

**Les plantes vénéneuses; leurs utilisations.** — Entre une plante vénéneuse et une plante médicinale, il n'y a d'autre différence qu'une question de dose. La sensibilité de l'organisme dans lequel pénètrent les poisons végétaux est aussi très variable pour chacun d'eux. Les insectes et leurs larves attaquent une foule de plantes vénéneuses pour l'homme; les limaces ne sont nullement incommodées par les Amanites les plus redoutables; le Persil, le Céleri et le Safran sont toxiques pour beaucoup d'oiseaux; les canards, les poules et les pigeons ne sont pas empoisonnés par l'ingestion d'opium; le calao mange la noix vomique; les souris, les graines d'Ivraie, de Datura ou de Ciguë. Alors que le lapin est empoisonné par la Mercuriale vivace, plante également redoutable pour le bétail et notamment pour les moutons, il peut ingérer sans inconvénient des quantités de feuilles ou de fruits de Belladone qui seraient susceptibles de tuer plusieurs hommes; on l'empoisonne cependant par injection intra-veineuse du suc de la plante.

Depuis des millénaires, la médecine tire parti des poisons végétaux. En Grèce, la Grande Ciguë était la *plante justicière*; les condamnés à mort buvaient le suc de cette plante, probablement additionné d'opium. Beaucoup de plantes vénéneuses servaient aux *épreuves judiciaires*. L'une des plus célèbres est une Asclépiadacée, le *Tanghin vénéneux* (*Menabea venenata*) [fig. 324], arbre de Madagascar dont le fruit renferme une graine toxique. On avait recours à ce poison d'épreuve dans le cas de sorcellerie, dans les complots contre l'État; on croit que les Hovas l'ont employé pour assurer leur prépondérance et ont fait périr ainsi plus de 100 000 sujets. Ils l'utilisaient de même dans les procès civils, mais alors, pour simplifier les choses, chaque partie était autorisée à se faire représenter par son chien, auquel on administrait le poison; le plaideur dont le chien succombait perdait son procès.

L'écorce d'une Légumineuse, le *Tali* ou *Bondou* (*Erythrophlœum de Guinée*), la *fève de Calabar* (*Physostigma vénéneux*) [fig. 325] ont été employés comme poisons d'épreuve par certaines peuplades d'Afrique; la première renferme un alcaloïde qui agit sur le cœur à la façon de la Digitale; la seconde, un alcaloïde qui paralyse les muscles à la façon du curare.



Ficaire fausse renoncule.



Nombre de plantes vénéneuses sont célèbres comme poisons de flèches pour la chasse ou la guerre. Le plus fameux est le curare des Indiens de l'Amazonie, de l'Orénoque et des Guyanes; il provient des extraits de divers *Strychnos*; les indigènes d'Amérique utilisent aussi les fruits de *Paullinia*. L'extrait aqueux des graines ou des racines des *Strophantes* (fig. 326) a les mêmes usages dans tout l'ouest africain; les Somalis emploient comme poison de flèche le suc de divers *Adenium*; les indigènes des régions africaines sub-désertiques, celui des *Euphorbes* cactiformes; les Malais, celui de l'*Upas antiar* (*Antiaristoxicaria*) [fig. 327]; les indigènes du Kamtchatka utilisent le suc d'Anémone, etc.

De même qu'il y a des poisons de chasse, il existe des poisons de pêche, comme l'*Anamirte Cocculus*, liane de l'Inde dont les fruits très toxiques, de la grosseur d'un pois, sont les coques du *Levant*. Certains braconniers, véritables malfaiteurs, lancent dans les rivières une pâte dans laquelle entre ce fruit; les poissons qui ont goûté à cette mixture montent, étourdis, à la surface de l'eau et peuvent être facilement capturés; la consommation en est dangereuse si l'intestin de l'animal n'a pas été enlevé aussitôt. Les fruits des *Paullinia*, la *Téphrosie toxique* et diverses *Euphorbes* servent au même usage.

**Plantes vénéneuses indigènes.** — Dans nos bois et nos champs vivent quelques espèces empoisonneuses qu'il est utile de connaître. Nombre d'accidents mortels sont causés chaque année par des Champignons du groupe des Amanites, des Volvaires, des Entolomes ou par des fruits vénéneux, charnus, de couleurs vives, qui attirent l'attention des enfants, et sont mangés par eux. Toutes nos Renonculacées renferment des principes âcres, irritants, vésicants même; il faut se méfier des Renoncules ou Boutons d'or, des Clématites, des Anémones, des Ellébores et surtout de l'Aconit. Les Pavots des jardins sont des plantes à opium; de même le Pavot Coquelicot, et lorsque ce dernier est abondant dans un champ il peut empoisonner le bétail qui mange la paille à laquelle il est mêlé. La Chélidoine, des terrains vagues, laisse écouler, quand on la froisse, un latex très vénéneux, employé jadis pour brûler les verrues. Les Rosacées sont, pour la plupart, des plantes à acide cyanhydrique: le Cerisier laurier-cerisier est très toxique et on a toujours tort d'employer ses feuilles comme



Cl. de l'Office colonial.

Un marché aux drogues, en Indochine.

du Pêcher sont vénéneuses pour le bétail.

Les Cucurbitacées dangereuses sont la Coloquinte, et la Bryone par ses racines et ses fruits dont quinze suffisent à tuer un enfant. Les Ombellifères nous fournissent un lot malfaisant: les *Enanthes* et les *Ciguës*. L'*Enanthe* safranée est commune dans le marais poitevin; sa racine, arrachée et jetée sur le sol au moment où l'on refait les fossés, détermine de nombreux empoisonnements du bétail. L'*Enanthe* phellandre ou *Ciguë* aquatique est aussi dangereuse; cependant sa toxicité est faible au printemps. Quant aux *Ciguës*, on en distingue trois: 1° la *Grande Ciguë* ou *Ciguë* ta-

chetée (*Conium*) des lieux incultes, qui atteint 2 mètres de haut et ne peut se prêter à aucune confusion; 2° la *Ciguë* vireuse ou *Cicutaire* des marais, dont les feuilles écrasées ont une odeur repoussante; sa racine, qui rappelle celle du Céleri, a souvent causé mort d'homme; 3° enfin, la *Petite Ciguë* ou *Faux persil* (*Ethusa cynapium*), surtout dangereuse parce qu'elle croît souvent dans les jardins et, dans son jeune âge, ressemble au Persil; elle s'en distingue cependant par l'odeur désagréable de ses feuilles froissées entre les doigts, par les taches brunes ou lie de vin de la base de sa tige, par ses fleurs blanches et non d'un jaune verdâtre, ses involucrellés unilatéraux et pendants à deux ou trois pièces.

Toutes les Solanacées, même celles qui sont alimentaires, renferment dans l'un ou dans l'autre de leurs organes des principes vénéneux; les plus dangereuses sont le *Datura*, la *Jusquiame* et surtout la *Belladone*, à cause de ses baies noires et brillantes. Parmi les Scrophulariacées, la jolie *Digitale* est extrêmement vénéneuse; la *Gratiola*, les *Linaires* et les *Pédiculaires* sont suspectes. Le *Colchique* d'automne, dont les feuilles sont communes dans les prés en avril et les fleurs en septembre, est très vénéneux par toutes ses parties; ses feuilles nuisent à la qualité du foin. Les fruits rouges de l'*Arum*, du *Chèvrefeuille* et du *Muguet*, ceux des *Daphnés*; toutes les *Euphorbiacées* et la *Rue* du midi de la France sont toxiques. Parmi les arbustes les plus dangereux, soit pour l'homme, soit pour le bétail, il faut citer le *Laurier-rose*, l'*If*, l'*Acacia* jaune ou *Cytise* aubour, le *Buis*, le *Genêt* d'Espagne ou *Spartier* à tiges de *Jonc*, l'*Ailante*, les *Sumacs*. Les graines de la *Nielle* des blés et celles de l'*Ivraie* enivrante, mélangées au *Blé*, peuvent déterminer des empoisonnements par le pain.

**Poisons pruritants.** — Quelques végétaux, inoffensifs lorsqu'on ne les touche qu'en passant, déterminent chez les ouvriers qui les manipulent fréquemment une vive irritation de la peau, accompagnée de rougeur, de démangeaison, de manifestations eczémateuses. Le latex du *Figuier* commun irrite le poignet lorsqu'on cueille les fruits de cet arbre; les *Conifères*, par les térében-

Fig. 324.  
Tanghin vénéneux.

a, Bouton; b, Fleurs; c, Fruit ouvert; d, Graine; e, Racines.



Fig. 325. — Fève de Calabar.

a, Graine.



Fig. 326. — Strophante.

a, Fruit; b, Graine.

Fig. 327.  
Antiaris toxicaria.

Fig. 328. — Camomille.

a, Fleur.





# PLANTES VÉNÉNEUSES

1. Bryone dioïque et fruit. — 2. Rue et fruit. — 3. Digitale pourpre. — 4. Cytise Aubour. — 5. Laurier-rose. — 6. Ellébore noire. — 7. Aconit napel. — 8. Pavot et fruit. — 9. Chèvrefeuille et fruit. — 10. Genêt d'Espagne. — 11. Colchique d'automne. — 12. Daphné garou. — 13. Ivraie enivrante. — 14. Jusquiame noire et fleur. — 15. Belladone et fruit. — 16. Datura stramoine. — 17. Tabac et fruit. — 18. Nielle des blés. — 19. Énanthe phellandre, fleur et fruit. — 20. Coloquinte (fruit). — 21. Ciguë vireuse. — 22. Ciguë vireuse, feuille de la base. — 23. Petite ciguë et fleur. — 24. Persil, feuille de la base. — 25. Petite ciguë, feuille de la base. — 26. Grande ciguë et fleur.









Fabrication des dragées médicinales.

thines qu'ils contiennent, agissent de même. En élaguant l'Ailante, les jardiniers peuvent attraper des pustules au visage et aux mains. Les ouvriers occupés au triage des bulbes de Jacinthe, des gousses de Vanille, à la récolte du Houblon, à l'emballage des pêches, ceux qui manient les artichauts ou les racines de Panais, les jardiniers qui cultivent la Primevère de Chine, les hommes qui pulvérisent la racine d'Ipéca ou manipulent les écorces de Quinquina sont souvent atteints de ces dermatites. Elles sont dues soit à la pénétration de fines aiguilles d'oxalate de chaux, soit à des poils rigides, soit à des essences ou autres principes irritants.

**Les Plantes médicinales.** — Il règne encore beaucoup de préjugés sur les plantes médicinales. D'une part, des vertus innombrables sont attribuées à des espèces bien innocentes; d'autre part, on emploie souvent à tort et à travers, principalement dans les campagnes, des simples qui provoquent de graves accidents. On sait, par exemple, que les fleurs de Genêt sont purgatives : on prendra indifféremment celles du Genêt à balai, du Genêt des teinturiers ou du Genêt d'Espagne; toutes contiennent des substances très actives, mais en quantités fort inégales; les fleurs du Genêt d'Espagne (*Spartium junceum*) et surtout du Genêt purgatif (*Cytisus purgans*), qui sont les plus chargées en principes toxiques, déterminent parfois des empoisonnements.

Il y a cependant de bonnes plantes indigènes très utiles. On les trouve dans les champs ou dans les bois, comme la Mauve, la Guimauve, le Chiendent, le Lierre terrestre, le Lamier blanc, le Fraisier sauvage, la Tormetille, le Tussilage, la Pariétaire, la fleur de Tilleul, les cônes de Houblon, la feuille de Ronce, de Frêne ou de Noyer, ou on les cultive dans un coin du jardin, comme l'Ache, la Camomille (fig. 328), la Chicorée, la Bourrache ou la Menthe.

Dans quelques villes, surtout à l'étranger, un emplacement spécial est réservé sur les marchés aux vendeurs de plantes médicinales.

**L'industrie des plantes médicinales.** — Une culture rationnelle accroît la valeur des plantes médicinales : à Java, les Hollandais sont arrivés par une sélection savante à produire des

écorces de Quinquina ayant l'énorme teneur en quinine de 16 pour 100. Pendant le séchage des simples, leurs principes constituants se modifient sous l'action des ferments; il existe des différences notables dans le mode d'action de la même plante fraîche ou sèche. En plaçant les plantes dans un autoclave, en présence de la vapeur d'alcool, après les avoir incisées, on les stérilise

et elles peuvent conserver sans altération tous leurs éléments actifs.

Une plante médicinale renferme généralement plusieurs principes, dont l'un est dominant, mais dont l'ensemble agit. Au début du XIX<sup>e</sup> siècle, les progrès de la chimie ont permis d'extraire ces principes : quinine, morphine, digitaline, etc., qui ont l'avantage de pouvoir être parfois exactement dosés, tandis que la plante en renferme des doses variables suivant son habitat et l'époque de sa récolte. La composition de la digitaline, cependant, est bien incertaine et varie avec le mode de préparation; aussi n'est-elle pas admise par la pharmacopée anglaise. On revient cependant aujourd'hui à l'emploi des plantes, tout au moins sous forme de teintures et d'extraits qui en renferment tous les principes utiles.

Depuis 1880, les plantes médicinales, comme les plantes à parfum, sont, dans une certaine mesure, concurrencées par les médicaments de synthèse se préparant aujourd'hui par tonnes, comme l'antipyrine, le pyramidon, l'arrhéнал, la stovaine qui est un succédané de la cocaïne, etc. Quelques plantes médicinales s'utilisent en nature sous forme de tisanes, infusions, lotions, cataplasmes, etc.; le plus souvent, elles ne sont que la matière première d'où l'on extrait le médicament sous la forme pure d'alcaloïde, de glucoside, etc., ou encore de teinture, de vin, sirop, pâte, poudre. C'est là une importante industrie qui prépare d'innombrables produits, depuis les crayons antimigraine, mélange de paraffine et de menthol, jusqu'aux capsules, cachets, tubes d'étain à vaseline saturée de matière médicamenteuse, etc.

Pour préparer les pastilles, on triture le médicament et du sucre en poudre avec de l'eau gommée; la pâte obtenue est transformée en une galette rectangulaire qu'une machine découpe et estampe. Pour faire des pilules, la matière active est mélangée avec un excipient de nature variable : gomme arabique, sucre, poudre de réglisse, huile, miel, etc., et triturée jusqu'à consistance convenable, puis placée dans un pilulier à main, composé de deux pièces en bois portant chacune une règle métallique creusée de cannelures, dans lesquelles on enfonce la pâte, puis l'on presse. Les pilules sont ensuite disquées dans un plateau sous la pression légère d'un disque et deviennent sphériques. Dans la grande industrie pharmaceutique, le pilulier à main est remplacé par un pilulier méca-



Vegetationsbilder.

Tamarin de l'Inde.



Fig. 329. — Casse.

a, Fistulense; b, Fleur; c, Fruit. — d, Lancéolée



Fig. 330. — Séné.

a, Fruit



Fig. 331. — Jalap.

a, Racine; b, Fruit.



Fig. 332. — Ipécauanha.

1, Annelé; 2, Strié; 3, Ondulé.



nique ou *magdaléonier*, permettant à une ouvrière habile de fabriquer 100 000 pilules par jour. Les dragées médicinales sont des pilules recouvertes de sucre comme les amandes en confiserie.

**Légumes et fruits médicamenteux.** — On peut accroître la quantité des principes thérapeutiques utiles contenus dans les plantes par des arrosements appropriés. En 1860, Champouillon,



Culture de la Laitue vireuse.

Cl. de M. Fric.

en arrosant des Vignes et des Fraisiers avec de l'eau contenant du nitrate et du carbonate de potassium, a obtenu des fruits doués d'un pouvoir diurétique considérable. Cette méthode est recommandable quand il s'agit de sels de fer, si utiles pour le traitement de l'anémie et absorbables difficilement par l'organisme sous leur forme habituelle. Les *Épinards ferrugineux*, obtenus à l'aide d'arrosements et de modifications dans la composition du sol, contiennent jusqu'à sept fois plus de fer que les *Épinards ordinaires*; ils font l'objet d'une culture spéciale aux environs de Vienne, en Autriche. La racine pulvérisée du *Rumex crépu*, accrue en fer par arrosements, est aussi un excellent ferrugineux employé dans les cas d'anémie et de chlorose.

**Purgatifs et vomitifs.** — Les végétaux fournissent à la médecine une série fort complète de purgatifs, depuis les fruits rafraîchissants comme pruneaux ou raisins frais, les graines légèrement laxatives comme celles d'Orge ou de Lin, jusqu'aux principes les plus énergiques, tels que le Jalap et la Scammonée. Les Rhubarbes sont de grandes herbes dont certaines espèces sont cultivées en Europe comme plantes potagères; le produit pharmaceutique est la racine de la *Rhubarbe officinale* ou celle de la *Rhubarbe palmée*, variété de Tangut, découverte par Prejwalsky, espèces exportées de Chine. On récolte les racines à l'âge de quatre ou cinq ans; elles pèsent jusqu'à 10 kilogrammes; on les sèche, on les écorce et on les coupe en fragments qu'on enfle en chapelets; elles constituent un laxatif doux, purgeant sans coliques.

Les graines du *Ricin commun* donnent une huile qui, exprimée à froid, n'est pas purgative, et qui l'est, au contraire, lorsqu'elle a été obtenue à chaud; elle n'a qu'un seul inconvénient: sa saveur désagréable. La plus grande partie des graines employées dans les pharmacies vient de l'Inde ou de Syrie. Quant aux graines, elles sont toxiques et il serait dangereux d'en broyer deux ou trois et de les ingérer sous prétexte de purgation.

Les Casses habitent les régions chaudes du globe, surtout l'Amérique; elles renferment des principes purgatifs connus et employés de temps immémorial. La *Casse fistuleuse* (fig. 329) est un arbre dont le fruit est une longue gousse ligneuse; ses graines sont entourées par une pulpe d'un brun rougeâtre qui

constitue la casse mondée qu'on emploie comme laxatif doux, tandis que les feuilles et les fruits de la *Casse à feuilles aiguës* d'Égypte et de plusieurs autres espèces (*C. angustifolia*, *obovata*) constituent le séné des pharmaciens (fig. 330), qui est un purgatif très énergique. La pulpe de la gousse d'une autre Légumineuse, le *Tamarin de l'Inde* (*Tamarindus indica*), est un laxatif doux.

L'Amérique du Nord fournit aux officines la *cascarine*, matière cristallisable retirée de l'écorce d'un Nerprun (*Rhamnus purshiana*), qui est connu dans son pays d'origine sous le nom de *Cascara sagrada* ou écorce sacrée; la même contrée fournit aussi le *podophyllin*, résine contenue dans le rhizome d'une Berbéridacée, le *Podophylle pelté*. La manne est un purgatif doux pour les enfants; on l'obtient en Calabre et en Sicile d'incisions pratiquées sur le Frêne orne.

Les *Aloès*, qu'il ne faut pas confondre avec les Agaves, sont des Liliacées à feuilles charnues, originaires de l'Afrique tropicale et introduites dans beaucoup de contrées chaudes; de leurs feuilles récemment coupées, s'écoule un suc qu'on évapore sur le feu ou au soleil et qui est l'aloès du commerce; il renferme un principe très actif, l'*aloïne*, accompagné d'une résine. Les espèces principales à aloès sont: l'*Aloès vrai* (nord de l'Afrique, Madère, Canaries), l'*Aloès des Barbades*, l'*Aloès de Perry* (Socotora).

Le *jalap* (fig. 331) et la *scammonée* sont des résines extraites des racines de deux Convolvulacées: la première est une Exogone du Mexique; la seconde, une sorte de Liseron d'Orient; ce sont des purgatifs violents qui entrent dans la composition de l'eau-de-vie allemande. Les fleurs des Genêts, la racine de la Bryone et les fruits de la Coloquinte sont des purgatifs indigènes d'un maniement dangereux.

La racine d'une Rubiacée du Brésil, le *Cephælis ipecacuanha* (fig. 332), possède des propriétés émétiques qui la placent au premier rang des médicaments vomitifs. On falsifie ce produit avec la racine d'une Violacée, l'*Ionidium Ipecacuanha*; la racine de notre Violette indigène est douée de propriétés analogues.

**Les astringents.** — Les plantes riches en tanin déterminent le resserrement des tissus et diminuent la sécrétion intestinale. La gelée de coings, les nèfles, les feuilles de Chêne, de Ronce, d'Arbousier, de Noyer, le brou de noix, la racine de Fraisier, les pétales de la Rose de Provins sont les plus employés. Les cachous, la racine de *ratanhia* du Pérou (*Krameria triandre*) ou du *Colombo* (*Jatropha rhizome Colombo*) de l'Afrique tropicale sont des remèdes des plus énergiques. La décoction d'écorce de Chêne est un contrepoison des sels de plomb, de cuivre et d'antimoine.

**Les calmants.** — L'eau de fleurs d'Oranger et les fleurs de Tilleul sont des calmants très populaires, sans danger et fort utiles; le Tilleul fait l'objet d'un commerce important: les sortes les plus estimées sont celles du Dauphiné, de Suisse, d'Italie, du Tyrol. Le roi des calmants est l'*opium*, latex desséché du *Pavot somnifère* à graines blanches, cultivé en Perse, en Égypte, dans l'Inde et en Chine. On en retire plusieurs alcaloïdes: la morphine, la codéine, la thébaïne, etc.; ce sont des narcotiques précieux pour calmer la douleur, mais des poisons redoutables. Ils entrent dans une foule de préparations dites opiacées: laudanum, sirop diacode, pilules, etc. On utilise la morphine en in-



Récolte du latex de la Laitue.

Cl. Marcellet.



Fig. 333. — Cinnamome camphrier.  
a, Fleur; b, Étamine.



Fig. 334. — Giroflier.  
a, Bouton dit: Clou de Girofle.





Un champ d'Hysope, dans le Var.

jections sous-cutanées. L'emploi de l'infusion de têtes de Pavot pour calmer les enfants est une pratique presque criminelle qui cause de nombreux empoisonnements.

Le *lactucarium* ou opium de Laitue est le latex obtenu à l'aide d'incisions pratiquées sur les tiges des Laitues cultivées ou sauvages montées; c'est un calmant, ainsi que l'eau de laitue et la *thridace*, obtenues par distillation; la culture des Laitues pour cet usage médicinal se pratique en grand aux environs de Clermont-Ferrand. L'eau de Laurier-cerise est un poison violent, renfermant de l'acide cyanhydrique; elle calme la toux; son emploi, même par les médecins, exige la plus grande prudence.

Le *camphre*, dont Raspail a voulu faire une panacée, est une substance toxique à dose un peu forte, bien que son action soit fort complexe; on l'utilise à l'extérieur comme antiseptique, à l'intérieur comme calmant. On l'extrait du bois de *Cinnamome camphrier* (fig. 333), arbre superbe qui constitue à Formose d'immenses forêts vierges, abonde dans diverses îles du Japon et dans la Chine méridionale. On l'a introduit aux Indes; à Ceylan, en Floride et au Texas, la culture du Camphrier occupe des milliers d'hectares. On abat les arbres de quarante à cinquante ans; le bois débité en copeaux est mis dans un alambic, avec de l'eau dont la vapeur entraîne le camphre; celui-ci doit être raffiné. Les deux tiers de la production camphrière servent à la fabrication du celluloïde; le reste est utilisé en pharmacie. Depuis 1905, on fabrique du camphre de synthèse en partant soit de l'essence de térébenthine, soit du *bornéol* ou camphre de Bornéo, extrait du *Dryobalanops aromatique*; il entre en concurrence avec le camphre naturel, mais seulement pour la fabrication du celluloïde.

La racine de la *Valériane officinale* ou Herbe-aux-chats est employée en infusion, comme antinerveuse; on lui préfère aujourd'hui les valériاناتes de quinine ou de zinc. On peut ranger aussi, dans les calmants, les adoucissants et les émollients, comme la racine de *Guimauve*, utilisée en lavements ou en gargarismes, tandis que des feuilles on fait des cataplasmes; la graine de Lin: les figues agissent aussi par leurs matières mucilagineuses. Le suc de *Concombre*, utilisé en pommade, est adoucissant et émollient; de même, l'infusion de fleurs de *Surcou* est regardée comme vulnérable et résolutive. Les *clous de girofle* entrent dans la préparation du laudanum; l'essence de girofle est un

calmant des dents; on emploie aussi comme odontalgique l'extrait de la racine du *Pyrèthre d'Afrique* (*Anacycle pyrèthre*), commun en Algérie, le *Spilanthe potager* ou Cresson de Para (Composée), le *Clavaler frêne* (*Zanthoxyle*), dont l'écorce mâchée calme les douleurs; c'est l'Arbre au mal de dents des Américains.

**Apéritifs, digestifs.** — Les médicaments apéritifs sont les amers végétaux pris une demi-heure avant le repas; ils accroissent la sécrétion de la salive, des sucs gastriques et intestinaux. La *noix vomique* et la *fève de Saint-Ignace* ou leur principe actif, la *strychnine*, sont employés avec prudence pour exciter les contractions musculaires d'un estomac atone. Les copeaux de *Quassia amara* sont fournis par le bois d'arbustes habitant l'Amérique tropicale. Le *Colombo* (*Jatropha*), le *Quinquina*, et, parmi nos plantes indigènes, la *Gentiane*, le *Houblon*, la *Chicorée sauvage*, la *Potentille tormentille*, l'*Oranger amer*, la *Petite centaurée*, etc., sont aussi très employés. Les pseudo-apéritifs du commerce sont des combinaisons d'herbes amères avec des essences, des liqueurs sucrées et alcooliques qui masquent l'amertume du mélange, mais produisent un résultat inverse de celui qu'on désire.

Les médicaments digestifs ont pour rôle de stimuler le travail trop lent de l'estomac; on emploie surtout les infusions de plantes aromatiques: graines de Carvi, d'Anis vert, de Fenouil, de Coriandre, sommités fleuries de Menthe, de Romarin, de Mélisse, de Sauge, capitules de la Camomille, fruits de Badiane ou Anis étoilé. Les élixirs digestifs du commerce sont des macérations alcooliques de ces plantes.

Sur la côte occidentale d'Afrique, on fait un usage à peu près journalier du Piment enragé en lavements, en décoctions filtrées; il agit comme un excitant très puissant de la digestion en déter-



Colchique d'automne.



Récolte de la réglisse, dans le Caucase.





Repiquage du plant de Quinquina.



Récolte de l'écorce de Quinquina.

minant une hypersécrétion intestinale et ne paraît déterminer aucun effet fâcheux. Une calebasse trouée dans laquelle souffle un ami remplace l'instrument de Molière.

**Dépurgatifs : diurétiques, sudorifiques.** — La racine de *Salsepareille*, qui provient de divers *Smilax* d'Amérique, est le type des dépurgatifs. Parmi nos plantes indigènes, beaucoup ont cette réputation plus ou moins justifiée, comme la Pensée sauvage, la Chicorée sauvage, le Cresson, la Fumeterre, le Houblon, le Chardon béni (*Cnicus*) et la Carline.

Les *diurétiques*, c'est-à-dire les substances capables d'exciter la sécrétion urinaire, sont nombreux. Parmi nos plantes indigènes, il faut citer les queues de cerises, remède populaire très employé; le Chiendent, la Polygale, l'Asperge, la Pariétaire, le Cerfeuil, la racine de Persil, les fruits du Coqueret, les fleurs de la Reine des prés ou Spirée ulmaire. Comme remèdes plus énergiques, que peut seul ordonner le médecin : la Scille maritime, le Colchique, la Digitale, la caféine et surtout la convallamarine, extraite du Muguet.

La plupart des diurétiques sont en même temps sudorifiques; mais on considère comme plus particulièrement douées de cette dernière propriété les fleurs de Bourrache et de Sureau, les rameaux ligneux de Douce-amère, les baies de Genièvre. La *pilocarpine*, alcaloïde extrait des *Pilocarpus* ou *Jaborandi*, de l'Amérique du Sud, a la propriété d'exagérer fortement toutes les sécrétions.

**Plantes pectorales.** — Les plantes pectorales sont réputées propres à guérir les rhumes et autres affections respiratoires. Les plus populaires sont les fruits pectoraux : dattes, jujubes, figues et raisins de Corinthe mélangés, et surtout les fleurs pectorales : mauve, violette, coquelicot, pied-de-chat, bouillon-blanc, tussilage et guimauve, dont les premières font partie de la fameuse tisane des *quatre fleurs*, chère à nos grand'mères, et qui entrent aussi dans les sirops, les pâtes pectorales, additionnées, il est vrai, de substances plus actives, comme l'opium et l'eau de Laurier-cerise.

Le rhizome de la *Réglisse* est utilisé en nature; on en prépare

la boisson connue sous le nom de coco, et surtout on en extrait, principalement en Italie, le sucre noir ou sucre de réglisse, par ébullition prolongée du rhizome dans l'eau et évaporation du liquide. Cette plante est cultivée en France, à Bourgueil (Indre-et-Loire); en Floride, en Espagne et surtout en Italie. Elle croît à l'état sauvage dans les plaines de la Russie méridionale, de l'Asie Mineure, de la Syrie et de la Mésopotamie, où elle est considérée comme une mauvaise herbe; on l'arrache chaque année avant le labourage du sol et son ensemencement en céréales. La ville russe de Tschartschui, puis Antioche, Alep, Bagdad et Damas sont les centres principaux du commerce de la Réglisse.

Les feuilles d'Eucalyptus, l'Hysope, les *Grindelia* (Composée de l'Amérique du Nord), la Capillaire du Canada (*Adiantum pedatum*) et la Capillaire de Montpellier (*A. Capillus-Veneris*), le Lichen d'Islande, le Chondrus crispé, ou *mousse perlée* des officines, qui n'est qu'une Algue de nos côtes, très riche en mucilage, sont aussi des plantes pectorales très usitées.

Les résines et les baumes agissent sur les muqueuses et facilitent l'expectoration; on emploie les bourgeons de Pin, l'essence de térébenthine, les baumes de Tolu et du Pérou.

**Fébrifuges.** — Le fébrifuge par excellence est l'écorce des *Quinquinas*, arbres dont il existe une trentaine d'espèces originaires des Andes, dans la portion qui s'étend entre 10° lat. N. et 19° lat. S., à une altitude comprise entre 1 100 et 2 500 mètres. L'écorce de Quinquina, employée depuis des siècles par les Indiens d'Amérique, ne fut connue en Europe qu'en 1640. En 1820, Pelletier et Caventou en isolèrent la *quinine*. Les demandes croissantes du précieux remède amenèrent une exploitation si destructive des Quinquinas d'Amérique qu'on songea à introduire ces arbres dans différentes régions chaudes pour les cultiver et les exploiter de façon rationnelle.

En 1845, des graines envoyées par Weddell, botaniste français, furent semées au Muséum d'histoire naturelle de Paris et donnèrent des sujets qui, distribués gracieusement, furent plantés dans l'Inde anglaise, à Ceylan et à Java. Par hybridation et sélection, on est arrivé dans cette dernière île à obtenir des arbres, multipliés ensuite de greffe, dont l'écorce contient couramment 10 pour 100, et même jusqu'à 16 pour 100 d'alcaloïde, alors que le *Quinquina officinal* des forêts des Andes n'en contient pas plus de 0,5 à 1 pour 100.

Java possède aujourd'hui plus de 10 millions de Quinquinas. Comme le bois est sans usages, on enlève l'écorce par lanières, sans toucher au cambium, et une nouvelle écorce se reforme. Les quatre-vingt-cinq centièmes de la production mondiale en écorces de Quinquinas sont originaires de Java. Il existe dans le monde une vingtaine d'établissements, dont cinq en France, où l'on fabrique la quinine, le plus souvent sous forme de sulfate. On évalue à 500 000 kilogrammes la production mondiale annuelle de ce médicament. L'écorce est de moins en moins employée en nature.

Les autres fébrifuges végétaux sont la *salicine*, tirée de l'écorce du Saule; l'*esculine* de l'écorce du Marronnier d'Inde, et aussi l'Eucalyptus, la Quassia amara, l'Erythrée petite centaurée de nos prés, et beaucoup d'autres amers.



Séchage des écorces de Quinquina.

**Stimulants, toniques, reconstituants.** — Le café, le thé, le maté, les boissons alcooliques à faible dose sont des stimu-



lants du système nerveux ; la cannelle et la vanille possèdent des propriétés excitantes accentuées ; le quinquina, les amers sont des toniques.

Nous parlerons ici de la kola et de la coca, qui sont des aliments antidépenseurs par excellence. La *noix de Kola* est la graine des *Koliatiers*, arbres de l'Afrique tropicale, dont il existe plusieurs espèces ; la *Cola acuminée* est la plus généralement cultivée et donne presque toutes les noix commerciales. La Guinée française, la Côte d'Ivoire, le Dahomey, et surtout le Soudan anglais sont les centres les plus importants du commerce de cette substance. Les voyageurs depuis Lopez (1591) ont signalé le rôle important de la noix de Kola en Afrique, car plus de 20 millions de nègres la consomment comme masticatoire pour combattre la fatigue, la soif, etc. Cette plante joue un rôle curieux dans les cérémonies religieuses, judiciaires, dans les mariages. Un Kola rouge signifie rupture ; un Kola blanc signifie alliance. Le Kolatier est cultivé dans l'Inde, à la Jamaïque, à la Martinique et dans quelques autres régions tropicales, mais la production en est jusqu'ici très faible.

Le Kolatier, qui peut vivre plus de cent ans, fleurit pour la première fois vers dix ans et est en plein rapport à vingt-cinq ans. La plus grande partie de la production est consommée en Afrique. De petites quantités de noix fraîches parviennent en Europe. La noix de Kola renferme de la caféine, de la théobromine, de la kolanine, de l'amidon, etc. On l'emploie comme tonique puissant du cœur ; c'est un antidépenseur des forces ; elle agit sur le système musculaire, diminue la fatigue et l'essoufflement, prévient la diarrhée ; c'est, de plus, un léger excitant cérébral.

Les feuilles de l'*Erythroxylon coca* ou *Cocaïer*, arbrisseau de 1 à 3 mètres, des régions chaudes d'Amérique, renferment un alcaloïde, la *cocaïne*. Les Indiens et les métis mâchent ces feuilles, qui ont des propriétés analogues à celles de la Kola. Le Cocaïer fait l'objet de grandes cultures en Bolivie et au Pérou ; ses feuilles s'emploient en poudre ou en infusion, comme toniques et stimulants ; on en extrait la cocaïne, utilisée comme anesthésique local.

**Médicaments divers.** — Le *Koussou*, fleur desséchée d'une Rosacée, le *Koussotier* d'Abyssinie, est un vermifuge énergique ; l'écorce de Grenadier, le rhizome de la *Polystic Fougère* mâle, les semences de Courge et la mousse de Corse, qui est un mélange de plusieurs Algues marines, jouissent de propriétés analogues. Le *semen-contra* n'est autre chose que les capitules desséchés et pulvérisés des *Armoises pauciflore* et de *Judée* ou bien de la *Santoline petit cyprès*, de la région méditerranéenne. On en retire la *santonine*, principe cristallisable utilisé le plus souvent en cachets.

Le médicament du cœur le plus employé est la *Digitale* ; ses feuilles, ou la *digitaline* qu'on en extrait, et qui est un poison des plus violents, augmentent l'énergie des battements du cœur et en diminuent le nombre. Les feuilles et les fleurs du *Muguet*, ou leur extrait qui est fort toxique, la Grande Ciguë, s'emploient aussi dans les maladies de cœur.

Le Colchique, l'Aconit, l'écorce de Saule et les feuilles de Frêne sont des médicaments *anti-rhumatismaux*. La Belladone est cultivée en grand en Angleterre pour la pharmacie ; on retire de ses racines et de ses feuilles un redoutable alcaloïde, l'*atropine*, qui ralentit les sécrétions et agrandit la pupille. La *pilocarpine* remplace souvent l'*atropine* en oculistique. Les *révulsifs*



Kolatier devant un Fromager.



Vegetationsbilder.

Koussotier (*Hagenia abyssinica*).

végétaux sont fort nombreux, depuis la racine de *Thapsia*, l'huile de *Croton* et la farine de Moutarde, dont on fait des sinapismes, jusqu'aux écorces de nos *Daphnés* indigènes (*Garou* ou *Sainbois*), employées jadis dans les campagnes comme vésicatoires.

Bornons-nous à citer encore les *antiscorbutiques* : Raifort, Cochlearia, Cresson, Houblon, Citron ; les *vulnérables* : Ache, Arnica, et les *antiseptiques* : camphre, thymol, gaïacol, menthol.

**Vaccins, virus, sérums, etc.** — Un certain nombre de *vaccins* sont d'origine végétale : ce sont des cultures atténuées de microbes par la chaleur, par l'oxygène ou par les antiseptiques, etc. Le vaccin de la variole fut le premier employé ; il est dû au médecin anglais Jenner ; son emploi date de la fin du XVIII<sup>e</sup> siècle ; le microbe est invisible. Le vaccin du charbon est, après celui du choléra des poules, le premier qui ait été trouvé (1881) et appliqué en grand par Pasteur et ses élèves, puis celui de la rage. On a trouvé des vaccins du choléra, de la typhoïde (qui a eu une importance capitale pendant la guerre : Wright, Widal et Chantemesse, Vincent), de la peste, etc.

Les *sérums* s'obtiennent en extrayant du sang d'un animal (cheval) qui a reçu des injections de cultures de plus en plus fortes. Le poison ou toxine développé par le microbe provoque la formation dans le sang d'une antitoxine. On emploie un sérum contre la diphtérie (1890, Behring, Roux), contre le tétanos, contre le choléra, etc.

La *séro-vaccination* est utilisée quand la vaccination présente des risques. On associe un vaccin et un sérum, par exemple dans la clavelée des moutons d'Algérie, maladie à microbe invisible.

Les *vaccins sensibilisés* s'obtiennent par immersion des microbes dans un sérum. Le microbe est débarrassé par lavage du sérum ; il donne alors un vaccin plus durable (choléra, peste).

Les sérums ne sont pas employés toujours sans danger ; parfois la deuxième inoculation d'un sérum provoque des troubles graves : la maladie, au lieu d'être atténuée, est exaltée : c'est l'*anaphylaxie* (Charles Richet).

Il y a encore d'autres modes de traitement fondés sur d'autres principes : sur la *phagocytose* ou attraction des phagocytes, qui englobent les bactéries et les digèrent ; ainsi, on peut faire agir une substance comme l'iodoforme, etc., qui attire les phagocytes ; sur l'étude de la *flore intestinale* : par exemple, introduction dans le tube digestif de bons microbes, comme le microbe bulgare ; par cette méthode, Metchnikoff espérait que l'on parviendrait peut-être ainsi à atténuer les effets de l'artério-sclérose et à allonger la durée de la vie humaine.



Fig. 335. — Koussotier.  
1, Fleur femelle ; 2, Fleur mâle.





Récolte des feuilles de Tabac, au Mexique.

Cl. Waite.

## LES PLANTES STUPÉFIANTES

On ne peut que constater, en le déplorant, l'usage presque universel des substances stupéfiantes dont les principes nuisibles, mis en liberté par la combustion ou l'action de la salive, pénètrent partiellement dans l'organisme. On fume le tabac, l'opium, le chanvre, et les deux premiers surtout tiennent une place trop importante dans les industries agricoles et le commerce mondial.

**Tabac.** — Le Tabac est une Solanacée annuelle d'origine américaine; elle était cultivée par les Indiens à l'époque de la découverte de l'Amérique; ses feuilles se prisait, se chiquaient, se fumaient enroulées en cigares grossiers ou hachées dans des pipes, dont certaines, très ornées, ont été retrouvées dans des tombeaux de la période incasique. La plante fut importée en 1518 en Espagne. En 1560, Jean Nicot, ambassadeur de France à Lisbonne, envoya à Catherine de Médicis de la poudre de tabac destinée à guérir les migraines de la reine. Cette plante devint un remède à la mode, engouement injustifié, bientôt suivi d'une violente réaction qui la fit interdire un peu partout par des édits royaux. Nous pouvons juger aujourd'hui du peu d'effet qu'ils produisirent. Dès 1674, Colbert affirma le monopole des tabacs en France, et la plupart des gouvernements actuels tirèrent de la vente de ce produit un profit considérable.

Le Tabac est une plante très résistante; sa culture réussit aussi bien dans les pays tempérés que dans les régions tropicales, mais c'est sous les climats chauds qu'il acquiert les caractères spéciaux : élasticité, combustibilité, arôme, qui font les qualités supérieures. Les anciens auteurs espagnols nous apprennent qu'il existait déjà plusieurs races de Tabac en Amérique, au moment de la conquête; elles sont aujourd'hui nombreuses et on peut les rapporter à deux groupes : 1° les Tabacs à fleurs rosées ou rougeâtres, comme le Tabac commun (*Nicotiana tabacum*), dont les variétés sont cultivées à la Havane, en Malaisie, en France; le Tabac à larges feuilles du Maryland, de l'Ohio, du Kentucky, de Turquie, d'une grande partie de l'Algérie; le Tabac de Virginie, le Tabac du Brésil, celui de Java et de Sumatra, cultivé en

Orient ou Extrême-Orient; et 2° les Tabacs à fleurs jaunâtres, comme le Tabac rustique (*N. rustica*), du Brésil, d'Asie, de Hongrie et d'une partie de la France.

Le Tabac est une plante épuisante, exigeant des terres meubles, profondes, bien engraisées. En France, on sème sur couche et sous châssis vers le 15 mars; les graines sont très fines; 1 gramme en contient 18 000; on repique au milieu de mai, on écimé deux mois après, et on enlève ensuite les bourgeons latéraux à mesure qu'ils apparaissent. On récolte en août, feuille à feuille, quand les marbrures jaunes apparaissent.

La dessiccation s'opère sous des hangars à l'air libre, et dure trois à six semaines. Les feuilles, réunies en paquets ou *manoques*, sont accumulées en tas, la pointe en dedans, pour la fermentation. Cette culture est autorisée dans vingt-sept de nos départements; elle est sous la surveillance de la régie, et les cultivateurs sont tenus de vendre tous leurs produits à l'État, au prix fixé chaque année par arrêté préfectoral. Le Lot-et-Garonne, la Dordogne, l'Isère, le Pas-de-Calais et la Gironde sont les plus forts producteurs.

Toute notre production française, à laquelle il faut ajouter un poids à peu près égal de tabacs achetés aux États-Unis, en Allemagne, aux Pays-Bas, en Algérie et en Turquie, est traitée dans vingt et une manufactures et, après une fermentation plus ou moins prolongée qui détruit une partie de la nicotine, transformé en scaferlati, en cigarettes, en cigares, en poudre à priser et en rôles et carottes ou tabac à chiquer. Notre tabac indigène est mélangé dans toutes ces sortes à un tiers environ de tabacs exotiques; 15 000 ouvrières et ouvriers s'occupent de ce travail; 47 000 buralistes en vendent les produits. Nous ne citons que pour mémoire l'intéressante corporation des ramasseurs de « mégots » qui recueillent sur le pavé des grandes villes les débris abandonnés par les fumeurs, les arrangent, les parent et les vendent à une clientèle peu aisée.

Les États-Unis sont parmi les plus grands producteurs de Tabac; à la culture de cette plante, ils consacrent 300 000 hectares; certaines sortes, comme le Maryland, sont peu chargées en nicotine; les Tabacs de Cuba et des Philippines sont renommés pour la finesse de leur arôme; Java, Bornéo, Sumatra ont aussi une production considérable de Tabacs de qualité. L'Indochine est un pays d'avenir pour cette substance. La nicotine, dont la proportion varie de 1 à 10 pour 100 dans les feuilles de Tabac, est extrêmement toxique. L'abus du tabac amène un affaiblissement de la mémoire et de la vue, des troubles du cœur et de la laryngite.

**Opium.** — L'opium est le latex coagulé, retiré de la capsule du *Pavot somnifère*, herbe que l'on cultive en Corse, en Grèce, en Turquie, en Asie Mineure, en Égypte, en Perse, dans l'Inde, en Indochine et dans les pays d'Extrême-Orient. L'opium de



Le triage des bouts de cigares.




Séchage du tabac, en Australie (manoques).



Turquie est employé pour la pharmacie; le reste est consommé par les mâcheurs et les fumeurs d'opium.

On incise la capsule encore verte avec un canif à cinq lames parallèles. Le latex s'écoule, se fige à l'air en brunissant; on le réunit dans des cuves plates. Retourné, pétri, il perd une grande partie de son eau. D'autres manipulations, effectuées dans de grandes manufactures, comme celles de Saïgon ou de Batavia, le transforment en *chandoo* ou opium à fumer. Une fermentation spéciale, due à un Cham-



Pipe et nécessaire pour fumer l'opium.



Culture du Pavot à opium, en Chine.

Vér. Richard.

pignon découvert par le Dr Calmette, donne à l'opium l'arome apprécié des fumeurs. Spontanée, cette fermentation exige tout près d'une année; par l'ensemencement du Champignon, la durée en est considérablement réduite.

L'usage de l'opium est autrement dangereux que celui du tabac: il procure une lourde ivresse, dont la répétition mène à un complet abrutissement. Le gouvernement chinois a tenté à différentes reprises d'en proscrire l'usage. En 1839, il fit saisir la cargaison d'opium des navires anglais ancrés dans ses ports, soit 20 000 caisses valant 50 millions de francs. De cet incident naquit la « guerre de l'opium », après laquelle la Chine, vaincue, fut condamnée à fumer l'opium des Indes. Cependant, en 1906, un édit a ordonné la réduction progressive de la culture du Pavot et la suppression complète de l'usage de l'opium dans tout l'empire chinois au bout d'une période de dix ans. Cette fois-ci, les pays importateurs d'opium en Chine: l'Inde, la Perse, l'Indochine et Java n'ont pas protesté. La lutte est entreprise un peu partout contre ce fléau qui, par les coloniaux et les marins, commence à atteindre l'Europe.

**Hachisch.** — Une oléo-résine sécrétée par les feuilles ou les inflorescences femelles du *Chanvre indien* sert à préparer le hachisch, substance enivrante qui est fumée ou mâchée dans les pays musulmans et surtout en Turquie, Perse, Arabie, Égypte et Algérie. La plus grande partie du hachisch est préparée en Grèce sous forme de *gozah*, qui se fume comme l'opium, dans de petites pipes spéciales, ou de *dawamesk*, extrait gras, sucré et aromatisé, de hachisch, cannelle, pistache, poivre, muscade, musc, cantharide, datura, qui se mâche ou se mange mélangé à des gelées de fruits. L'usage habituel du hachisch conduit très vite à l'abrutissement et à la folie, avec des crises furieuses de temps à autre.

**Masticatoires.** — Le *bétel* ou pan soupary, ou byry, dans lequel entre la noix d'arc mélangée de poudre de coquillages calcinés (tchouna), additionnée de cardamome (ilatchy), le tout enveloppé par les feuilles

du Poivrier bétel et attaché avec un clou de girofle, est un masticatoire tonique, astringent et narcotique, employé dans toute l'Asie tropicale et en Mélanésie; il rougit la salive, noircit les dents qui deviennent vacillantes, enflamme la bouche et le pharynx et émousse le goût. Il finit par produire une intoxication, avec palpitations nerveuses, paralysie des reins et aphasie. Il contient, en effet, quatre alaloïdes (arékoline, arékaïne, arékaïdine et guvacine). Quelques autres substances utilisées pour le même usage n'ont pas d'action nuisible. Rappelons aussi l'usage très répandu, comme masticatoires, de la kola et de la coca.

En Orient, les femmes mâchent le *mastic*, résine extraite du Pistachier lentisque qui se ramollit sous la dent, parfume l'haleine et raffermi les gencives. Le Pistachier de l'Atlas, le Poivrier d'Amérique fournissent des substances analogues. Le cachou est aussi très employé, notamment par les fumeurs.

Le *chilté* est le latex qui s'écoule de divers Sapotilliers du Guatemala et du Honduras ou d'un *Jatropha* du Mexique (voir p. 268); on l'obtient à l'aide d'incisions en biais pratiquées sur le tronc et on le recueille dans un récipient placé au pied de l'arbre. Le chilté, filtré, puis concentré par chauffage, est façonné en pains qui sont la base de ces pâtes masticatoires ou *chewing-gums* dont les Américains font si grand usage.



Fig. 336. — Bétel.  
a, Fleur.



Culture du Poivrier bétel, en Indochine.





UN JARDIN JAPONAIS.

## VIII. — PLANTES D'ORNEMENT

L'homme ne se borne pas, heureusement, à envisager les plantes comme des usines en raccourci, propres à lui fournir ses aliments, ses boissons, ses vêtements ou ses meubles ; il les considère comme l'admirable parure de la terre ; émerveillé de leur beauté, il a su de bonne heure en tirer des satisfactions d'art et d'agréables distractions. Avec les arbres, il pare et assainit les rues des cités populeuses, il rassemble dans les jardins les espèces les plus belles et les plus curieuses, il égaye de fleurs l'appartement. Tous ces emplois des plantes ont donné naissance à deux industries considérables : la floriculture et l'arboriculture d'agrément.

**Les arbres d'alignement.** — Pour donner aux rues parisiennes un peu d'ombre et de fraîcheur, on y a planté 90 000 arbres d'alignement ; on en compte à peu près autant dans les parcs, squares, cours d'écoles et cimetières ; en tout, près de 200 000 arbres ; c'est un joli chiffre que bien des forêts n'atteignent pas. Parmi les arbres des avenues, à Paris, les Platanes arrivent en tête au nombre de 27 000, les Marronniers ne sont que 18 000, les Ormes 16 000 ; il faut y ajouter 10 000 Ailantes ou Vernis du Japon, 6 000 Érables planes, 5 000 Sycomores, 4 000 Robiniers faux Acacias, 2 000 Tilleuls et 1 000 Paulownia.

Les pépinières municipales du Bois de Boulogne et du Parc des Princes fournissent non seulement des jeunes sujets, mais aussi des arbres de trente à quarante ans, qu'on arrache avec un énorme cube de terre et qu'on transporte à l'aide de chariots spéciaux ; un grand trou est préparé pour recevoir leurs racines et la terre qu'elles maintiennent.

Chaque année, en hiver, les arbres citadins sont taillés et élagués, principalement les Platanes, qui ont tendance à s'élever trop vite et à se dégarnir du bas ; on les écite et on raccourcit leurs branches latérales qui donneront des rameaux adventifs garnis de feuilles ; de plus, cette pratique est très utile contre la maladie du Platane, attaquant seulement les jeunes branches (*Glæosporium Platani*). Les élagueurs sont audacieux, agiles et habiles ; une large et solide ceinture de cuir, munie d'anneaux dans

lesquels on passe des cordages qui sont ensuite fixés aux branches, leur laisse les mains libres pour manier la serpe. Malgré tous les soins dont on les entoure, les arbres des avenues meurent vite ; leurs feuilles recouvertes de poussière sont grillées par la réverbération des rayons solaires ; leurs racines, emprisonnées dans une gaine de bitume, de pavés, de tuyaux de toutes sortes, de constructions en maçonnerie, souffrent du manque de nutrition et d'aération.

Chaque région s'enorgueillit de belles allées d'arbres, Ormes ou Tilleuls centenaires, Noyers ou Peupliers géants, Palmiers superbes. Dans notre Midi, on admire de magnifiques alignements de Platanes, de Micocouliers, d'Eucalyptus ; ceux de Palmiers d'Hyères et ceux de Figuiers de Roxburgh de Monte-Carlo sont célèbres à juste titre.

**Parcs et Jardins.** — « Le jardin, a écrit Bacon, est le plus pur des loisirs humains. C'est le plus grand délassement de la pensée de l'homme, sans lequel maisons et palais ne sont que les grossiers ouvrages de sa main. » La disposition des jardins, leur style, leur parure florale ont profondément varié au cours des siècles. Chez les Romains, ils étaient tirés au cordeau, ornés de Buis et d'Ifs, taillés parfois de façon extravagante ; les statues y abondaient plus que les corolles. Au moyen âge, le jardin d'agrément consistait en petits prés ou *préaux*, pelouses aux lignes géométriques ornées d'arbustes et de fleurs. A la Renaissance, le jardin « à la française » en dérive avec ses parterres bordés, ses terrasses, ses quinconces et ses bassins disposés en terrain plat ; il a un caractère monumental et majestueux ; sa perfection fut atteinte sous Louis XIV, grâce à Le Nôtre. A cette disposition ordonnée, régulière, succède au XVIII<sup>e</sup> siècle le jardin « paysager », irrégulier, avec des rivières et des allées sinueuses ; on y trouve des rochers, des bouquets d'arbres, et tout cela sur un terrain vallonné. De nos jours, les jardins ont autant d'art, mais plus de fleurs. Il semble que plus notre existence devient fiévreuse, fatigante, plus est grand



Transport d'un arbre, à Paris.



notre désir d'avoir autour de nous des fleurs qui reposent la vue, nous calment et nous rappellent les campagnes lointaines où la vie est douce et paisible.

Les grandes villes dépensent des sommes considérables pour fournir à leurs habitants l'agrément de promenades, de parcs et de jardins magnifiques; le Touring-Club de France encourage et prime la floraison des gares et les villages coquets; la Société française de l'Art à l'Ecole fait une campagne fructueuse pour l'embellissement de l'école par la fleur; de riches directeurs d'usines en Angleterre, aux États-Unis, ont résolu le problème de transporter la ville à la campagne par la création des cités-jardins qu'habitent leurs ouvriers; un peu partout, des associations philanthropiques de *jardins ouvriers* procurent au travailleur un terrain où il plante des légumes et quelques fleurs.

Paris possède l'admirable Bois de Boulogne (850 hectares) et le Bois de Vincennes (650 hectares) situés aux deux extrémités de la ville; de nombreux parcs, jardins et squares, dont certains, comme le Parc Monceau, les Buttes Chaumont, Montsouris, sont de toute beauté, se partagent le reste. Pour garnir son immense corbeille florale et en renouveler la décoration, Paris entretient, non loin d'Auteuil, un superbe jardin fleuriste, véritable usine à fleurs, d'où sortent chaque année plus d'un million de végétaux: Pensées, Myosotis, Tulipes, Silènes, Giroflées, Pâquerettes, Aubriétia, pour la garniture d'hiver ou de printemps; Pélargonium (350 000 pieds), Bégonia, Ageratum, Lobelia, Fuchsia, Hélotropes, Canna, etc., pour la garniture d'été, sans parler de 50 000 arbres ou arbustes pour massifs, pris dans les pépinières du Bois de Boulogne. C'est, en même temps qu'une manufacture de fleurs, un jardin splendide renfermant de remarquables collections d'arbustes, de Chrysanthèmes, d'Azalées, de Palmiers, d'Orchidées.

Le Luxembourg et le Jardin des Plantes, où l'on trouve de si belles réunions de végétaux et de grandes serres remarquablement aménagées, sont des établissements d'État qui s'entretiennent eux-mêmes de fleurs. Les environs immédiats de Paris offrent aux promeneurs les beaux parcs de Saint-Cloud, de Versailles et de Trianon. Nombre de parcs et jardins de province, à Lyon, Bordeaux, Marseille, etc., et beaucoup de propriétés privées sont de véritables merveilles. Comment ne pas citer le paradis des roses: la roseraie de l'Hay, le jardin japonais de M. Kahn à Boulogne-sur-Seine, le parc de Ferrières et ces admirables jardins toujours fleuris du littoral de la Côte d'Azur où se mêlent les flores du Mexique, d'Australie, du Chili, de l'Afrique centrale: Jardins de Monte-Carlo, si somptueux; de Monaco, si pittoresques, et ceux qui forment aux villas



Les bords du lac, au parc Montsouris.

de Cannes, d'Antibes, d'Hyères, de Nice, un incomparable décor.

Londres dispose de 6 000 hectares de parcs, jardins et squares dont certains justement célèbres: Battersea, Regent's Park, Hyde Park, le plus élégant, situé au cœur même de la ville et d'une surface considérable (240 hectares); puis, dans la banlieue, Richmond Park, avec ses 800 hectares, et le célèbre jardin botanique de Kew, aux paysages admirables, aux serres immenses, où sont réunies les plantes les plus rares.

Les États-Unis possèdent aussi de belles promenades: Central Park de New-York, Prospect Park de Brooklyn, Washington Park de Chicago, etc., mais certains d'entre eux sont gâtés par l'abus de la mosaïciculture et la tendance au bizarre: immenses cadrans solaires en verdure et en fleurs, gigantesque globe terrestre où les terres, en *Echeveria* glauque, se détachent en blanc sur des océans d'*Oxalis*, animaux taillés dans des arbres ou dessinés par la mosaïciculture. Une mention spéciale doit être faite du Parc botanique de Boston, qui est le plus bel *Arboretum* du monde; il renferme plus de 2 000 variétés ligneuses de tous les pays tempérés.

**Jardins alpins, alpinum.** — Dans les régions montagneuses, on a créé des jardins alpins, dont les uns sont purement scientifiques, tandis que d'autres ont un but ornemental. Les plus intéressants sont le jardin de la *Linnæa*, à Bourg-Saint-Pierre, dans les Alpes du Valais, à 1 700 mètres d'altitude; on y trouve, outre les espèces des Alpes, celles du Jura, des Pyrénées, du Caucase, de l'Himalaya; le jardin de la *Daphnæa* (790 m.) de Monte Baro, près du lac de Côme; celui de la *Chanousia* (2 200 m.), au Petit-Saint-Bernard; ceux du Lautaret, qui dépend de l'Université de Grenoble; du Ballon d'Alsace, du rocher de la Naye, du Hohneck (1 000 m.), à Montabey, placé sous la direction de



Élagage des arbres, à Paris.



Un joli coin de parc.





Motif de cascade dans un parc.



Motif de rivière dans un parc.

l'Université de Nancy; du Mont-Aigoual, qui dépend de l'Université de Montpellier; du Pic du Midi de Bigorre, qui détient le record de l'altitude (2850 m.). La Bavière et l'Autriche ont aussi de très beaux jardins alpins. A Samoens (Haute-Savoie) est le plus merveilleux de tous les jardins alpins : celui de la *Jaysinia*, créé et donné à sa commune natale par M<sup>me</sup> Cognac-Jay, et qui a coûté plus d'un million.

La mode charmante de cultiver les plantes saxatiles et alpines s'est beaucoup répandue et il est bien peu de jardins qui n'aient leur *alpinum* : c'est le nom sous lequel on désigne les jardins alpins de plaine. L'*alpinum* de l'*Ariana*, près de Genève, est justement célèbre; le *Rock garden* du Jardin botanique de Kew est le modèle du genre; ceux de Batsford Park, de Kirkby Lonsdale sont aussi fort remarquables. Certains amateurs anglais ont consacré des sommes considérables à la création d'un *alpinum*; l'un d'eux, à Henley, près de Windsor, a reproduit en petit le massif du Cervin et l'a garni de la flore des montagnes du monde entier.

**Jardins coloniaux.** — La plupart des jardins coloniaux créés dans leurs colonies par les nations européennes ont un but utilitaire : ce sont des *jardins d'essai* où l'on étudie l'acclimatation d'espèces utiles, ou des jardins botaniques rassemblant sur un étroit espace les principales plantes de la région. Certains grands jardins coloniaux, créés depuis longtemps, sont à la fois des jardins d'essai, des jardins botaniques et des parcs d'une beauté merveilleuse.

La France peut s'enorgueillir de trois jardins coloniaux : celui de l'île de la Réunion, fondé par l'illustre Poivre; celui de Saigon et enfin celui du Hamma, près d'Alger. Ce dernier, qui fut créé en 1832, est riche en arbres gigantesques : Eucalyptus, Conifères d'Australie et d'Amérique, magnifiques Cycas, massifs de *Yucca* hauts de 20 mètres. Cinq allées y sont particulièrement remarquables : l'une de Rosiers grimpants, fleuris dès le mois d'avril; l'autre de magnifiques Palmiers; une troisième, de Platanes, dont ceux de nos avenues parisiennes ne donnent qu'une bien faible idée; une quatrième est bordée de Figueiers de l'Inde (*Ficus Roxburghii*) aux troncs énormes; enfin une merveilleuse allée de Bambous géants.

Parmi ses nombreux jardins botaniques coloniaux, l'Angleterre en possède deux hors de pair : celui de Calcutta, créé en 1786 sur les bords de l'Hougly, et celui de Peradeniya, fondé en 1821, près de Kandy, à Ceylan. Le premier est un parc délicieux, agrémenté de plusieurs cours d'eau et de lacs artificiels; on y trouve des fleurs superbes, des Palmiers et des plantes des

tropiques; l'arbre le plus imposant est un Figueier du Bengale, âgé de cent vingt ans, dont deux cent trente-deux racines-soutiens supportent les immenses branches partant d'un tronc de 14 mètres de circonférence; il forme un unique bouquet de verdure de 300 mètres de tour. Quant au jardin de Peradeniya, c'est un séjour enchanté pour le promeneur, un paradis pour le botaniste, un établissement de première utilité pour les horticulteurs de la région qui s'y approvisionnent de boutures et de graines. Situé à 450 mètres d'altitude, baigné par la rivière de Mahaveli, il renferme presque toutes les plantes tropicales des deux hémisphères harmonieusement mêlées; on y remarque, en particulier, des *Figueiers élastiques* géants, qui ne ressemblent guère à leurs frères les *Caoutchoucs* de nos appartements, et d'impressionnantes gerbes de Bambous (*Gigantochloa aspera*). Peradeniya possède comme annexes une station d'essai de 120 hectares et une station de montagne à Hakgala, à 1750 mètres d'altitude.

Mais la merveille des merveilles c'est le jardin de Buitenzorg, à Java, fondé par les Hollandais en 1817. Il est pour la botanique, a-t-on dit, ce que la Grèce est pour l'archéologie et l'Italie pour l'art. Au jardin botanique proprement dit, situé au milieu de la ville et occupant 60 hectares, sont venus s'ajouter un jardin d'essai de 70 hectares et le jardin de montagne de Tjibodas, situé à 1350 mètres d'altitude, comptant 1500 espèces d'arbres et occupant 300 hectares pris sur la forêt vierge. Un musée, des laboratoires pour les travailleurs de tous les pays, une bibliothèque, un herbier annexés à cet établissement, en font un véritable Institut de botanique tropicale, qui dispose d'un budget de plus d'un million.

On ne trouve pas de serres à Buitenzorg : tout le jardin en est une où règnent une chaleur et une humidité constantes; on y rencontre seulement des sortes de hangars où l'on met certaines plantes à l'abri du soleil ou de l'humidité. Au point de vue pittoresque, rien n'y manque : une rivière naturelle le traverse, des ruisseaux courent

partout; le sol est vallonné; dans un étang vit un monde de plantes d'eau : Nénuphars, Lotus, *Victoria regia*. La végétation y est touffue, admirable; les collections de Palmiers, de Fougères arborescentes et de Lianes géantes dépassent en intérêt tout ce que l'on peut voir ailleurs; partout sont des groupes étonnants de plantes épiphytes.

#### Jardins japonais.

Les Japonais, pour créer leurs jardins, s'inspirent d'un tout autre idéal que le nôtre. Nous y voulons des fleurs variées, abondantes, de beaux arbres, de l'ombre et de la fraîcheur; eux, y veulent sur-



Cl. de M. F. Faldeau.

Végétation tropicale dans le jardin de Monte-Carlo.





Cl. Bourgain,

ALLEE DE DRACENA, AU JARDIN DU HAMMA, ALGER.









Un jardin japonais.

tout des objets rares, des « bibelots » végétaux, des plantes curieuses ou bizarres : leur jardin est un prolongement du salon. N'eut-il que quelques mètres carrés, il doit donner un résumé de tous les aspects de la nature, mais celle-ci y semble vue par le gros bout d'une lorgnette; on y admire des montagnes de trois pieds de haut, des lacs grands comme un mouchoir, de minuscules torrents roulant leurs eaux d'une façon terrible ou simplement figurés par des lignes de cailloux blancs, des arbres hauts de quelques décimètres, mais ayant l'aspect de ceux que l'on rencontre au dehors.

Les arbres nains japonais ont un aspect tourmenté, un tronc noueux et des rameaux tordus d'un effet pittoresque; certains Thuya, vieux de deux siècles, n'ont pas plus d'un mètre de haut. Pour nanifier les arbres, on les prive de nourriture; le jardinier coupe souvent les racines, supprime les bourgeons du haut, se livre à des rempotages étroits, et, en même temps, contourne les branches pour leur faire prendre des formes tourmentées. Pour parvenir au but à atteindre, il faut du temps, des soins continuels et du goût, mais il est nécessaire aussi que le sujet y mette une certaine complaisance; on réussit surtout avec les Ormes, les Glycines, les Cerisiers, les Érables, les Conifères et principalement les Pins et les Thuya. Les arbres taillés de façon bizarre : Ifs, Retinospora et autres, en pagode, en moulin, en oiseau, en chien, sont aussi des ornements indispensables du jardin japonais. On y voit encore des mannequins fleuris formés d'une carcasse en fil de fer représentant des hommes, des animaux ou des objets divers, à la base desquels on sème des plantes grimpantes; ces supports servent aussi à palisser des branches flexibles de Chrysanthèmes ou de Glycines.

Une Fougère, la *Davallia bulbifera*, commune dans les montagnes du Japon, fournit aussi, comme nous l'avons vu (p. 123), son contingent de bizarreries.

Les Japonais ont d'ailleurs aussi de fort beaux jardins de fleurs, principalement : Iris, Amaryllis ou Chrysanthèmes, justement réputés.

**Décoration extérieure de l'habitation.** — Une maison de campagne est tout à fait gracieuse quand elle est presque enfouie dans un écrin de verdure qui masque ses murailles et ne laisse libres que les ouvertures. Le décor floral de l'habitation peut être infiniment varié : le Lierre, la Vigne vierge, l'Aristolochie siphon forment des somptueux rideaux de verdure; les Chèvrefeuilles, les Clématites, les Rosiers sarmenteux font, à la belle saison, une parure incomparable.

Dans les villes, les habitants, ne pouvant avoir leur jardin au rez-de-chaussée, le mettent aux fenêtres. Les fenêtres fleuries sont de lointaines origines. Pline dit que le peuple de Rome « entretenait à ses fenêtres des espèces de jardins, présentant aux yeux le continuel spectacle de la campagne ». Les Parisiens du XIV<sup>e</sup> siècle aimaient aussi à fleurir leur maison; plusieurs ordonnances de police

parvenues jusqu'à nous réglementent les jardinets aériens, en raison des plaintes des passants douchés par les eaux d'arrosage ou blessés par la chute des pots. Les pierres d'appui des croisées n'en continuèrent pas moins à se parer d'Éillets, Romarins et Marjolaines, auxquels vinrent se joindre plus tard les plantes du Nouveau Monde et des Indes orientales : Éillet d'Inde, Momordique pomme de merveille et même l'Aubergine et la Tomate ou Pommier d'amour qui ne quittaient les fenêtres pour le potager qu'au XVIII<sup>e</sup> siècle. Plus tard encore apparurent les Tulipes, les Jacinthes, les Narcisses, les Volubilis, la Vigne vierge, les Pélargonium, les Chrysanthèmes, puis, plus près de nous, la Morelle faux piment ou Cerisier d'amour, dit plaisamment Oranger de savetier, et le Fuchsia, orgueil des fenêtres dans les quartiers populaires, et tant d'autres espèces charmantes ou curieuses.

De nos jours, les décorations florales des fenêtres et des balcons sont encouragées en Belgique, en Hollande, en Angleterre, etc., par des concours. En France, l'*Œuvre des fenêtres fleuries*, la *Société du Nouveau Paris*, pour la capitale, les Sociétés d'Horticulture, dans les dé-



Japonaises dans un jardin d'Iris.



partements, organisent des concours qui récompensent des merveilles de grâce et d'ingéniosité.

Les toitures en terrasse offrent aussi une précieuse ressource. En Orient, en Italie, en Espagne, sur les terrasses de pierre ornées de balustrades, prospèrent des Orangers, des Rosiers, des Lauriers-roses et des Myrtes. Même dans les pays du Nord, depuis quelques années, les toitures plates en béton recouvertes de terre végétale permettent de réaliser la *terrasse-jardin*. On en voit en Allemagne, en Belgique; il y en a au sommet des maisons géantes de New-York; Paris en possède quelques-unes, dont la plus connue est celle de l'Automobile-Club, sur la place de la Concorde : c'est un petit parc, avec des parterres de fleurs, des bosquets, des berceaux de verdure, un bassin avec jet d'eau et un kiosque à musique.

### Les plantes dans l'appartement.

— Les plantes dites d'appartement exigent beaucoup de soins pour vivre dans un milieu où l'air et la lumière leur manquent à la fois. La respiration des plantes vertes ainsi emprisonnées est toujours peu active et, pendant la nuit, elles ne dégagent que des quantités relativement faibles de gaz carbonique; il n'en est pas de même des plantes fleuries; elles sont dangereuses la nuit, dans une pièce close, par leur respiration intense et par les essences qu'elles émettent souvent.

Les meilleures plantes à feuillage pour l'appartement sont celles qui ont des feuilles dures, lisses et d'un vert foncé; elles sont peu fragiles, facilement nettoyables et résistent au manque d'eau : *Aspidistra*, *Caoutchouc*, *Dracæna*, *Araucaria*, *Palmiers* et plantes grasses sont parmi les plus durables. Parmi les plantes à fleurs, les espèces bulbeuses constituent une précieuse ressource, grâce à la facilité de leur culture et à la beauté de leurs corolles.

Les fleurs coupées et les feuillages disposés avec goût en bouquets et en gerbes dans des vases bien choisis formeront toujours la décoration la plus belle de la demeure et celle qu'on peut le plus aisément varier et renouveler. Les cueillettes faites au cours des



Une fenêtre fleurie.

portant de dépense : les riches New-Yorkais qui paient à leur fleuriste 25 000 francs par an pour l'entretien de la décoration florale de leur maison sont plus nombreux qu'on ne l'imagine.

Au moyen âge, dans les festins, les invités s'ornaient de fleurs naturelles tressées en « chapels ». Aujourd'hui, c'est surtout la table qu'on pare de fleurs et, dans certaines maisons, cette ornementation florale entre pour une part notable dans la dépense d'un repas.

Les Japonais ont une conception spéciale du décor par les plantes. L'art des bouquets y est complexe et nécessite une longue initiation. Avec un bouquet composé suivant les règles, on doit peindre ou indiquer la joie, la tristesse, le plaisir ou la douleur; l'harmonie des couleurs qui, chez nous, passe avant tout, a peu d'importance au pays du Soleil Levant; on ne tient compte que de l'harmonie et de la beauté de la ligne, en évitant la symétrie.

### Les fleurs dans la toilette, les fêtes, les cérémonies.

— Suivant les caprices de la mode, les fleurs naturelles forment une partie plus ou moins importante de la toilette féminine. Pour le bal, la coiffure, le corsage et même la jupe peuvent s'agrémenter d'une gracieuse aigrette de Muguet ou d'une guirlande d'Orchidée. A la promenade, le bouquet de corsage, la boutonnière fleurie sont toujours de bon ton; on y glisse même un petit réservoir caché et bien clos, renfermant de l'eau pour que les fleurs se maintiennent fraîches. A Paris, les fleuristes des quartiers élégants ont un certain nombre d'abonnements de boutonnières : violettes de Parme, œillets, gardenia, roses, petits bouquets composés, suivant la saison. Certaines « boutonnières » sont célèbres; celles de lord Palmerston, d'Odilon Barrot, étaient d'un bout de l'année à l'autre fleuries d'une rose, celle de Disraeli d'une Primevère. A certaines époques, la fleur : violette, œillet blanc ou rouge, bleuet, immortelle, qui orne le vêtement, est non seulement une parure, mais un emblème, et aspire à jouer un rôle politique.

Les fleurs nous accompagnent du berceau à la tombe; on les voit apparaître à tous les actes de la vie familiale ou sociale : fleurs pour les baptêmes, les mariages, les fêtes, les anniversaires, fleurs aussi pour les morts, recouvrant les corbillards ou la terre des tombeaux. Aux approches de



Perce-neige.



Oxalis petite-oseille.



Cl. F. Faideau.  
Narcisses.



la Toussaint, le commerce des Chrysanthèmes en pots ou à planter sur les tombes prend partout une énorme extension. La valeur des fleurs qui accompagnent les morts illustres représente parfois une véritable fortune.

Les *Fêtes des Fleurs*, les régates fleuries comme on en voit à Venise, sont aussi l'occasion de grandes dépenses. Les fleurs collaborent aussi à la beauté des cérémonies religieuses : en Espagne, en Italie, par jonchées elles recouvrent les rues sur le passage des processions ; à Orotawa, dans l'île de Ténériffe, les rues, lors des mêmes cérémonies, sont tapissées de mosaïques de pétales. Des cadres en bois déterminent les contours des dessins

que l'on veut exécuter ; on les remplit de pétales de la couleur voulue pour obtenir l'effet désiré ; le fond de verdure est formé par des Bruyères coupées en menus morceaux.

Quelques fêtes religieuses donnent lieu à des commerces spéciaux se rapportant aux plantes. Le jour des Rameaux, c'est, à la porte de nos églises, la vente du Buis. Dans certaines parties de l'Italie et jusqu'à Nice, il est remplacé par celle des *palmarelli*, qui font l'objet d'une culture spéciale du Dattier sur le territoire de Bordighera. Les *palmarelli* sont de deux sortes : les « romains », qui servent pour la fête chrétienne des Rameaux, et les « juifs », pour la fête des Tabernacles.

Pour obtenir les premiers, on lie les Dattiers dès le commencement de mars, de façon à faire blanchir les feuilles qu'on travaille ensuite en longues hampes tressées. Les *palmarelli* juifs sont verts ; ils subissent la concurrence de ceux d'Alexandrie en Egypte et d'Elche en Espagne ; ils s'expédient surtout en Allemagne et dans le Nord-Amérique.

Aux environs de Noël, deux productions végétales sont fort demandées : d'une part, les jeunes Pins et Sapins pour arbres de Noël, cultivés spécialement dans ce but aux environs de Paris ; et, d'autre part, le Gui, plante sacrée des Druides, plante porte-veine, dont la vente à Paris est importante pendant tout l'hiver ; mais la consommation qui s'en fait en Angleterre pour les fêtes de Noël est considérable : chaque maison, même la plus humble, est ornée de sa touffe de Gui. Le Royaume-Uni ne se suffisant pas en Gui, la France lui en expédie d'énormes quantités dont la cueillette se fait sur les Pommiers de Normandie et de Bretagne. De Dinan un grand nombre de wagons chargés de Gui partent à destination de Saint-Malo ; ce port, à lui seul, expédie chaque année en Angleterre un demi-million de kilogrammes de Gui ; Granville, plus de 100 000 kilogrammes et Saint-Brieuc tout autant.

**L'industrie horticole de la région parisienne.** — Le commerce parisien de la fleur distingue deux catégories de productions : le « Paris » et le « Nice ». Le « Paris » donne toute l'année ; il est fourni par les départements de Seine et Seine-et-Oise ; le « Nice » vient de Provence, de novembre à la fin de mai. Voyons d'abord le « Paris ». La plupart des maraîchers parisiens, au milieu de leurs légumes, consacrent à la fleur quelques châssis ou quelques planches. Ils portent sur les marchés des plantes en pots : roses de Noël, Violettes des quatre saisons, Giroflées jaunes, Pensées, Jacinthes, Tulipes, Hélio-



Une calèche à la Fête des Fleurs.

pes, Chrysanthèmes, etc., suivant les saisons. Mais ce n'est là qu'un faible appoint. La masse du « Paris » est fournie par quatre cents à cinq cents horticulteurs qui se spécialisent dans la culture d'un petit nombre d'espèces de plein air ou de serre.

Sans sortir de Paris, on peut voir quelques grands établissements horticoles : à Montrouge on élève les plantes bulbeuses, à Charonne et au boulevard d'Italie des horticulteurs forcent l'Oranger uniquement en vue de la production des fleurs pour bouquets de mariées, à Picpus on force le Réséda et les Giroflées, à la Glacière les Héliotropes et les Cyclamens. La banlieue compte vingt force-

ries de Lilas, surtout à Vitry et au Grand Montrouge ; Montreuil-sous-Bois nous envoie ses Camelia, Gardenia, Azalées, Cycla-



Devant une église, le jour des Rameaux.

mens et Lilas forcés ; Fontenay-sous-Bois, la Primevère de Chine et les Cinéraires hybrides ; Vanves, des Bouvardia ; Bourg-la-Reine, Sceaux et Verrières se consacrent surtout aux Violettes de Parme et des quatre saisons ; Ivry, aux Tulipes, Narcisses, Tubéreuses et Jacinthes. On force le Muguet à Neuilly, le Rosier un peu partout ; on cultive les Fougères à Vincennes, des plantes à feuillage à Versailles, Mortefontaine ; les Orchidées, à Versailles, Saint-Cloud, etc.

Beaucoup d'horticulteurs joignent à la production florale proprement dite celle des arbustes d'ornement : Clématites à grandes fleurs, Viornes, Érables, Conifères, etc. ; plusieurs grands établissements ne vendent pas seulement des fleurs, mais des graines sélectionnées, des bulbes et tubercules de choix ; il en est dont les produits, renommés à juste titre, se dispersent dans le monde entier.

#### Le forçage et le retardage.

— L'idéal auquel tend aujourd'hui l'horticulteur est d'amener sur les marchés les plus belles plantes, produites avec le minimum de frais et en toutes saisons. On y parvient



Jeune fille d'Osaka avec une branche de Cerasier.





Cl. F. Faideau.

Une pépinière de Clématites à grandes fleurs.

pour un grand nombre d'entre elles : dans les grandes villes d'Europe ou des États-Unis, on peut se procurer à n'importe quel jour de l'année du muguet, du lilas, des roses, des œillets, etc. Voyons comment les horticulteurs sont parvenus à supprimer les saisons. Distinguons d'abord le chauffage et le forçage. Par le *chauffage*, on se borne à activer en serre la montée de la sève dans les boutons déjà formés et on laisse à la fleur un temps presque normal pour s'épanouir : on ne gagne que quelques semaines sur l'époque de floraison régulière. Par le *forçage*, au contraire, on violente le végétal ; on l'oblige à passer en un temps très court par toutes les phases de son développement et il meurt presque toujours de l'effort. Il est nécessaire pour forcer une plante que sa végétation soit complètement arrêtée, sinon la chaleur fait développer ses feuilles, mais ses bourgeons floraux avortent. Pour avancer cette période de repos, qui ne se fait sous nos climats que vers la fin d'octobre, on arrache de bonne heure les plantes à forcer et on les expose à l'air.

En 1893, Johannsen, de Copenhague, a montré que les vapeurs d'éther ont la même action que la gelée pour arrêter la végétation ; elles font jaunir et tomber les feuilles, arrêtent la circulation de la sève et créent la période de repos. En éthérisant ou chloroformant dès le mois de juillet une plante à floraison printanière, elle entre dans la période de repos et peut être forcée de suite, alors que si l'on avait laissé faire la nature, la plante n'eût été bonne à forcer qu'à partir de novembre. C'est pendant les mois de juillet et d'août que l'éthérisation donne les meilleurs résultats. Les plantes sont mises dans de grandes caisses à la température de 18°, on les soumet pendant cinquante heures à l'action des vapeurs d'éther ou de

chloroforme ; aussitôt après, elles sont placées en serre chaude et forcées ; elles fleurissent beaucoup plus rapidement que celles qui n'ont pas été éthérisées.

L'éthérisation, qui se pratique en grand dans plusieurs forceries de Berlin et de Hambourg, ne s'applique évidemment qu'aux plantes ayant fleuri au printemps et dont les bourgeons à fleurs sont formés avant l'hiver : Lilas, Boules-de-neige, Cerisier du Japon, Prunier de Chine, Azalée, Deutzia, Staphylea, Glycine, Hortensia, Hoteia, Muguet, etc.

Hans Molich, professeur à l'Université de Prague, a montré en 1908 qu'on pouvait remplacer l'éthérisation par des bains chauds, pour abrégé la période de repos des plantes. On plonge l'arbuste la tête en bas, sans mouiller les racines, dans un bain d'eau tiède et on l'y maintient pendant neuf à douze heures au maximum. La température la plus convenable varie entre 30° et 40°, suivant les espèces ; on procède ensuite au forçage.

De même qu'on peut produire un été factice dans les forceries, on peut créer un hiver artificiel par des chambres froides et pratiquer ainsi le *retardage*, qui complète le forçage pour la suppression des saisons. Voici, par exemple, des Lis, des Hortensia qui, abandonnés à eux-mêmes, seraient défleuris dès la fin de juillet, alors que l'horticulteur aurait intérêt à les avoir en fleurs le 15 août, date qui correspond à l'une des plus grandes ventes de l'année. Il lui suffit, pour réaliser son désir, de les placer en temps utile dans une chambre aérée, maintenue, par circulation d'une solution saline refroidie, à une température voisine de 0°. On conserve ainsi des bulbes de Lis, de Jacinthes, de Tulipes, des griffes de Muguet, des Spirées, des Lilas, des Rosiers et autres arbustes pour les mettre en végétation quand on juge le moment favorable, et même des fleurs coupées en gerbes dans l'eau, où elles



Abris pour les jeunes Rosiers, à l'Hay.



Ebourgeonnage des Boules-de-neige.



gardent leur fraîcheur pendant une durée de vingt à soixante jours, suivant les espèces. Lors de la mise en végétation, il faut procéder progressivement et laisser dégeler les bourgeons peu à peu, avant de les soumettre au forçage.

L'industrie du retardage, qui a pris naissance en Angleterre en 1892, est aujourd'hui fort développée dans ce pays et en Allemagne, ainsi qu'en Italie, au Japon et aux États-Unis; elle y rend des services considérables. En France, on ne pratique pas assez l'industrie du froid, laquelle cependant a vu le jour dans notre pays avec les travaux de Charles Tellier.

### Forçage des Rosiers, Lilas et Muguet. — Voyons maintenant, à titre d'exemples,

comment on applique ces méthodes dans quelques cas particuliers.

Les *Rosiers* de forçage des horticulteurs parisiens proviennent de la Brie où on les cultive en pleine terre et, dès la fin de l'automne, on les place dans des serres basses, fortement chauffées, très humides et bien éclairées. Deux mois après, ils sont en plein rapport; leur floraison ne dure que quelques jours; dès qu'elle est terminée, on arrache les plantes, qui sont mises en fagots pour le chauffage, et on les remplace par d'autres qu'on force de nouveau. *La Reine* est, par excellence, la rose de forçage; on y soumet aussi *La France*, la *Paul Neyron*, la *Maréchal Niel*, la *Gloire de Dijon*, etc.

Les pépinières qui alimentent les forceries parisiennes de *Lilas* occupent de vastes surfaces à Vitry. Les arbustes, appartenant aux variétés violettes, *Marly* ou *Charles X*, sont arrachés à l'automne, à l'âge de cinq à neuf ans, le pied entouré d'une épaisse motte de terre, et on les place sous des hangars comme des fagots de bois mort. On les plante au fur et à mesure des besoins dans des serres maintenues à la température de 28° à 30°, où l'obscurité est à peu près complète, sauf pendant quelques instants chaque jour. Au bout de trois semaines, les grappes s'épanouissent; elles sont blanches, non à cause de leur développement à l'obscurité, mais par suite de la température à laquelle on opère; on les cueille chaque soir pour les porter aux Halles. Les forceries parisiennes fournissent le *Lilas* du 15 novembre au mois de mai; les forceries allemandes et anglaises, par l'éthérisation et le retardage, en produisent toute l'année.

De toutes les plantes, le *Muguet* est celle qui se prête le mieux au forçage. Une griffe sèche, placée en terre ou dans de la mousse et maintenue jour et nuit à la température de 25° à 30°, donne en vingt jours une belle grappe de fleurs. En procédant ainsi par étapes régulières, la succession ininterrompue des floraisons se prolonge jusqu'en avril. Le forçage du *Muguet* se pratique surtout en Allemagne, en Angleterre et en Amérique. En France, Neuilly



Rentrée des Lilas de la pépinière pour le forçage.

est le centre principal de cette industrie. D'autre part, la culture retardée du *Muguet* permet d'en obtenir en fleur de juin à novembre. Au lieu de mettre les griffes en végétation dès le mois de mars, on les conserve en caisses dans des chambres frigorifiques à 1° ou 2° au-dessous de zéro. On les chauffe au moment voulu. La maison Thomas Rochefort, à Cheshunt (Angleterre), est la plus importante du monde entier pour la réfrigération des plantes. C'est par centaines de mille qu'elle expédie les griffes retardées; c'est là que s'approvisionnent nos forceurs.

**Production florale du midi de la France.** — C'est Alphonse Karr, dit-on, qui créa l'exportation des fleurs de Nice en expédiant à Paris, avant 1870, quelques bouquets de violettes. Depuis, la floriculture a pris sur la Côte d'Azur une vaste extension, soit pour la parfumerie, soit pour la fleur coupée. Dans le seul département des Alpes-Maritimes, 2 000 hectares y sont consacrés; la production est intense d'octobre en avril. Elle a lieu surtout en plein air, sous ce climat si doux; mais, pour certaines plantes, on utilise des bâches à châssis vitrés, sortes de petites serres rectangulaires qui recouvrent les plates-bandes; les serres chauffées sont plus rares.

Du 15 octobre au 15 mai, des marchés ont lieu dans les principales villes du littoral; les commissionnaires et expéditeurs s'y approvisionnent. Les fleurs, recouvertes de papier de soie, sont emballées dans des paniers rectangulaires en roseau. Le train des fleurs quitte Nice chaque jour vers midi et ramasse en route tous les colis postaux des Alpes-Maritimes et du Var. La plus grande partie de cette production est vendue aux Halles, à Paris; l'Allemagne, l'Angleterre et la Suisse en reçoivent aussi une portion notable. Paris reçoit du Midi chaque année des millions de douzaines de Roses, d'Œillets (principalement d'Antibes), de paquets de Violettes, puis des Giroflées, des Anémones, des Anthémis, des Narcisses, des Mimosa à pompons ou en épis, ces derniers,



Préparation et emballage des fleurs pour l'exportation.





Forçage des Œillets sous abri, dans les Alpes-Maritimes.

connus des marchands sous le nom de *chenilles*, et, en moins grande quantité, des *Freesia*, *Tubéreuses*, *Renoncules* et *Jacinthes*.

Indépendamment du commerce de la fleur coupée, les environs de Toulon, Ollioules, Hyères, Solliès-Pont s'occupent de la production des oignons à fleurs, dont ils exportent chaque année d'énormes quantités aux États-Unis, aux Pays-Bas et en Allemagne. Depuis 1820, Ollioules et Bandol ont la spécialité de l'*Immortelle d'Orient* pour couronnes funéraires et consacrent 1 500 hectares à la culture de cette plante. Cueillie en juin, la plante est séchée au soleil, mise en bottes, teinte s'il y a lieu et transformée sur place en couronne par application sur un toron de paille, ou bien expédiée à Paris, où on la mélange avec l'*Immortelle à bractées* produite aux environs de Lisieux.

Enfin, le Midi élève les jeunes Palmiers, les *Dracæna* et autres plantes vertes ornementales, et en exporte un nombre considérable. À la production florale de la Côte d'Azur, il faut ajouter les envois de la région de Toulouse en *Violette de Parme* et *Violette dite russe*. Les environs d'Orléans, de Lyon, de Tours et d'Angers surtout sont aussi des régions horticoles de premier ordre.

**L'horticulture à l'étranger.** — L'horticulture est fort développée en Belgique, à Bruxelles, Bruges, Liège et à Gand, la ville des fleurs. Le gros de la production comprend les *Camélia*, *Rhododendrons*, *Araucaria*, comme plantes de plein air en été; les *Palmiers*, *Fougères*, *Crotons*, *Orchidées*, comme espèces de serre. Le commerce des bulbes secs de *Bégonia tubéreux* est

très prospère; Gand a la spécialité des *Azalées*, et Bruges celle des *Lauriers sauce taillés* en boule ou en pyramide, qui sont expédiés dans le monde entier.

La Hollande fait une énorme culture de bulbes de *Tulipes*, *Jacinthes* et *Narcisses*; sans compter les colis postaux, elle en exporte annuellement 20 millions de kilogrammes, principalement sur l'Angleterre, l'Allemagne et les États-Unis. C'est un merveilleux spectacle au printemps que la vue d'immenses surfaces couvertes de plantes bulbeuses, dont la floraison couvre d'un tapis multicolore les terres d'alluvion convenant particulièrement à leur culture. Les envois de fleurs coupées de la Riviera italienne sont moins abondants que ceux de notre Côte d'Azur, mais donnent lieu cependant à un grand commerce.

Les États-Unis, l'Allemagne, l'Angleterre ont une industrie horticole très importante, très avancée et tenue au courant de tous les progrès de la science. Les forceries de Berlin, Dresde, Hambourg ont presque le monopole du *Muguet*; l'Angleterre, celui des bulbes de différentes espèces de *Lis*, dont beaucoup sont importés du Japon par navires frigorifiques; elle a aussi la spécialité des *Muguets retardés*.

Le Japon est une grande contrée horticole. Une foule de petits marchands au détail circulent dans les rues des villes et ne sollicitent pas en vain la clientèle; ils n'utilisent pas, comme nos marchands parisiens, la petite voiture à bras; ils portent sur l'épaule une forte perche aux extrémités de laquelle sont équilibrés deux plateaux chargés des plantes en pots ou des fleurs coupées, qui plongent dans des tubes de Bambou remplis d'eau.

#### La vente des fleurs à Paris.

— Quelques horticulteurs de la banlieue parisienne portent directement leur production dans les marchés aux fleurs; un certain nombre de fleuristes reçoivent des colis postaux du Midi, mais c'est par les Halles centrales que passe la plus grande partie de la fleur utilisée par Paris. Elle arrive la nuit, apportée par les grandes voitures fermées des horticulteurs ou par les lourds camions de la gare de Lyon. La vente à la criée commence à trois heures du matin en été, à quatre heures en hiver et porte journellement sur plusieurs milliers de paniers. Là viennent s'approvisionner les fleuristes, les commissionnaires qui achètent pour réexpédier



Teinture et séchage des Immortelles dans le Var.





Marchands de fleurs ambulants, au Japon.



vers la province ou l'étranger. Les « regrattiers » revendront quelques heures plus tard, sur le carreau, aux fleuristes des kiosques et aux ambulants qui, le panier au bras, la hotte sur le dos, ou poussant devant eux la voiture à bras, parcourront tout le jour les quartiers de la capitale en lançant à pleine voix leur cri d'appel : « Fleurissez-vous, Mesdames ! »

À côté de ces ambulants, qui vendent la fleur achetée aux Halles, une autre catégorie est celle des camelots, véritables juifs errants de la fleur, qui, d'un bout à l'autre de l'année, courent les bois des environs de Paris, à la recherche des plantes bonnes à vendre, procèdent à la cueillette et reviennent ensuite l'offrir aux fleuristes ou aux passants. En février, ils vont cueillir les Perce-neige dans les bois de Versailles ; en mars, le Narcisse jaune dans la forêt de Sénart, la Pervenche, les Primevères ou Coucous ; en avril, l'Anémone des bois et la Jacinthe sauvage ; en mai, le Muguet, l'Aubépine, la Grande Marguerite ; en juin, les charmantes plantes des moissons ; en juillet et août, les Bruyères ; en septembre, les Roseaux à balais et les Massettes. L'automne leur apporte les branches de Houx, de Fusain, d'Asperge chargées de fruits aux couleurs vives, le Lierre, les Cardères, les branches d'arbres avec leurs feuilles nuancées de jaune ou de pourpre. Pendant tout le mois de décembre, on voit par les rues le marchand de Gui, portant sur l'épaule ses boules de verdure attachées à une forte branche ou roulant son étalage dans une charrette à bras.

Les *verduriers* se spécialisent dans la cueillette des feuilles pour garnitures : Platane, Sycomore, Ronce, Lierre, Fougères, Pervenche, Mousse, etc., qu'ils disposent en paquets et portent aux Halles ou à des clients attirés. C'est aux Halles que vont s'approvisionner de verdure, d'une part les bouquetières, d'autre part les restaurateurs, crémiers et fruitiers. Le marché à la verdure est encore alimenté par les horticulteurs et les maraîchers qui apportent la feuille de Vigne ou de Mahonia.

Pour cueillir les feuilles des arbres dans les forêts de l'État, une demande sur papier timbré est nécessaire ; la permission n'est accordée que contre redevance annuelle et ne donne droit qu'au seul genre de verdure indiqué sur la demande.

### Les marchés et les fleuristes.

— Les marchés aux fleurs ne font pas double emploi avec les Halles, car ils ont surtout pour objet la vente des plan-

tes en pots ou en mottes. Il en existe onze à Paris ; ils offrent un coup d'œil animé et des plus gracieux, surtout aux approches des grandes fêtes de l'Église et à celle des saints dont les noms sont populaires.

Le marché aux fleurs coupées de Marseille, non loin de la Cannebière, est très curieux avec ses kiosques symétriques où les vendeuses, perchées sur un siège surélevé, dominent de haut la clientèle.

Paris a aussi ses kiosques à fleurs, qui sont une des notes gaies de ses avenues ; mais c'est surtout aux devantures des grands fleuristes qu'on peut admirer d'un bout à l'autre de l'année des chefs-d'œuvre d'art floral. Le personnel des fleuristes parisiens comprend d'ailleurs toute une hiérarchie : toupillonneuses, gerbeuses, monteuses et, enfin, au sommet, la coloriste, chargée de mettre en valeur, par le voisinage, l'aménagement et le contraste, toute la beauté et l'harmonie incluses dans les fleurs.

L'industrie des feuillages *naturalisés* et des plantes desséchées pour bouquets perpétuels est une annexe de l'industrie florale, qui a pris, de nos jours, une certaine importance ; des magasins spéciaux, de plus en plus nombreux, en vendent les

produits fort bien préparés.

Les plantes peu riches en eau, comme les Chardons et les Bruyères, n'ont besoin que d'une simple dessiccation à l'air, dans une

chambre peu éclairée. On conserve encore avec une grande facilité d'autres éléments de la flore indigène, comme les Immortelles, la Luneire en fruits ou Monnaie de pape, certaines Graminées (Lagure ovale, Lamarkie dorée, etc.), des Ombellifères en fruits, les Statices. Les autres plantes sont desséchées dans un sable spécial ; on l'obtient avec du grès finement pilé, chauffé à 150° et auquel on mélange un peu de blanc de baleine et d'acide stéarique ; on broie le tout dans un mortier. Dans des caisses contenant un lit de ce sable, on place les plantes et on tamise doucement du sable au-dessus jusqu'à enfouissement. Les caisses sont mises pendant douze heures dans un four chauffé à 50° ; on laisse ensuite refroidir vingt-quatre heures, de façon à ce que les plantes reprennent une certaine humidité qui les rend moins cassantes. On détache alors avec soin le sable qui y adhère et on dispose ces fleurs en bouquets gracieux composés principalement de Bruyères, Chardons, Immortelles, Graminées, avec des feuilles de Fougères ou de Palmiers.



Un kiosque de fleuriste, à Marseille.



Fleuriste ambulante, à Paris.



Maison à Chartres : Tympan d'une fenêtre (XIII<sup>e</sup> siècle).Cathédrale de Chartres : Panneau d'ornementation (XI<sup>e</sup> siècle).

## LA PLANTE DANS L'ART

**La beauté des plantes.** — La plupart des végétaux présentent un ensemble harmonieux de formes, de proportions et de coloris qui éveille en nous le sentiment du plaisir et de l'admiration. Cette beauté est déjà frappante chez les plantes inférieures; rien n'est aussi charmant que les Mousses lorsqu'à la fin de l'hiver elles dressent, au sommet de leur tige délicate, le fin filament que termine la mignonne capsule sphérique ou ovoïde; les Algues, les Champignons offrent aussi à l'artiste des aspects intéressants. Quant aux Fougères de nos pays, elles sont la grâce même : avec un seul organe visible, la feuille, une seule couleur, le vert, elles réalisent ce miracle d'être variées à l'infini dans leur port, dans leurs contours et dans leurs nuances.

Avec le perfectionnement et la différenciation de ses organes, la beauté du végétal s'épure et s'affine, soit qu'on en considère l'ensemble, soit qu'on en contemple les détails. « Les feuilles des plantes que nous foulons aux pieds, dit Ruskin, présentent les formes les plus bizarres et semblent ainsi nous inviter à les examiner. Elles sont étoilées, cordées, lancéolées, sagittées, découpées, dentelées. Elles prennent l'aspect de spirales, de guirlandes, d'aigrettes. En un mot, elles varient à l'infini et, tour à tour expressives, décevantes, fantastiques même, elles semblent avoir été créées pour tenter notre curiosité et pour exciter continuellement notre étonnement et notre admiration. »

« La beauté et la variété sont partout dans la plante : dans la disposition et le mouvement des branches, dans la forme des bourgeons et leur mode d'épanouissement, dans les découpures de la feuille et surtout dans la fleur, qui est le plus pur et le plus bel ouvrage de la terre. » De toutes les parties du végétal, c'est elle qui exerce sur l'homme le plus de séduction. Les fleurs sont belles, non seulement par leurs couleurs vives, leurs formes élégantes et régulières, mais encore par leur port et leur mode de groupement, comme on peut l'observer chez le Muguet, la Fritillaire couronne impériale, le Lilas et tant d'autres.

Beaucoup de plantes, d'ailleurs, au lieu de former un petit nombre de grandes fleurs, portent une quantité de petites fleurs qui, insignifiantes par elles-mêmes, ne doivent d'être remarquées qu'à leur mode d'inflorescence. Celles du Coudrier, de l'Aune, du Châtaignier, du Peuplier, sont verdâtres, fort petites, mais groupées en chatons allongés qui pendent ou se dressent; elles forment à l'arbre une parure, surtout quand elles apparaissent de bonne heure et ne sont pas enfouies sous des masses de verdure. Les fleurs des Graminées sont minuscules, à peine colorées, mais leurs épillets se disposent en épis, en grappes, en panicules, en panaches d'une étonnante légèreté. Les petites

fleurs blanches ou jaunes de la Carotte, du Fenouil et des autres Ombellifères ne sont intéressantes que grâce à leur groupement en ombelles composées dont le double étage des rayons réguliers est plaisant à l'œil.

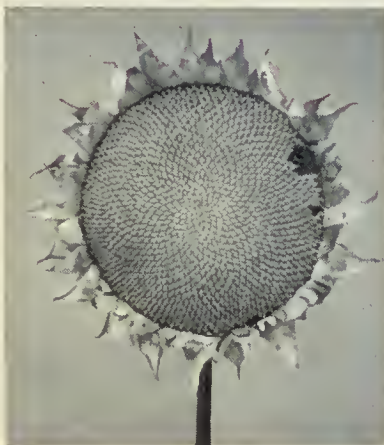
Comme la fleur qu'il continue, le fruit est gracieux et divers. Tandis que les fruits charnus nous offrent la magie de leurs couleurs, les capsules ont l'élégance et les formes pures des beaux vases. Les akènes eux-mêmes, d'ordinaire trop petits pour attirer l'attention, peuvent réaliser des dispositions extrêmement gracieuses par leur groupement en mosaïque, comme chez le Grand Soleil, ou par leur suspension, comme des pierreries à une pendeloque, à l'extrémité de longs pédoncules, ainsi qu'on peut l'observer chez le Tilleul. Les annexes du fruit contribuent souvent aussi à sa parure : tels les longs styles persistants de l'Anémone pulsatile ou des Clématites; les blancs filaments, pompons minuscules ou vaporeuses aigrettes, qui accompagnent le fruit de nombre de Composées ou, enfin, l'ample sac écarlate des Coquerets.

Tous les principes de la composition décorative, symétrie, rayonnement, répétition, alternance, gradation, sont représentés dans les plantes par les plus admirables modèles. Il nous suffira d'évoquer, parmi tant d'autres exemples, la corolle de l'Eglantine ou de la Passiflore, l'éventail superbe des feuilles du Ravenala ou des nervures du Latanier, l'impressionnante inflorescence de l'Agave, candélabre géant chargé de milliers de fleurs surgissant du centre de la rosace foliaire.

**La flore sculpturale.** — De bonne heure, l'ornementation s'est inspirée des formes gracieuses des corolles, des fruits, des feuillages, qu'on retrouve, sculptés suivant leur forme naturelle ou adaptée par l'artiste, sur les monuments les plus anciens. L'art égyptien a simplifié la fleur et la feuille du Lotus, qui sont représentées sur les monuments, les vases, les bijoux, les monnaies. Dans les monuments de l'Inde, le Lotus joue aussi un rôle très important.

La feuille d'Acanthe a été pendant longtemps l'élément le plus employé de la flore ornementale. Suivant une gracieuse légende, rapportée par Vitruve, c'est elle qui donna naissance au chapiteau corinthien. Cet élément ornemental a été utilisé par tous les décorateurs de l'antiquité gréco-romaine. La feuille de l'*Acanthe molle* se retrouve sur les vases, les coupes et les bijoux de cette époque.

Au moyen âge, cette feuille ample, à bords festonnés et légèrement recourbés en ourlets, cède le pas à l'*Acanthe épineuse*, plus maigre, plus étroite, à découpures plus raides. La Renaissance est signalée par la réapparition de l'Acanthe classique, qui, sous Louis XIV, prend encore plus d'ampleur. Plus tard, sa largeur diminue; ses découpures deviennent très aiguës; elle se rapproche de la feuille de Céleri et caractérise le style



Capitule du Grand Soleil.

Cathédrale de Nevers : Chapiteau du XIII<sup>e</sup> siècle.



Louis XV, où elle se combine aux rocailles, aux coquilles en faveur à l'époque; mais la persistance, à travers de longs siècles, de ce motif décoratif est des plus remarquables.

Dans deux intéressants ouvrages, la *Flore gothique* et la *Flore des vieilles cathédrales*, Lambin a montré que, dès le XII<sup>e</sup> siècle, nombre de feuilles indigènes, interprétées et simplifiées, viennent se mélanger à l'Acanthe, seul sujet reproduit à profusion jusque-là. Ce sont d'abord l'Arum, le Nénuphar, qu'on retrouve à Notre-Dame-de-Paris, à Saint-Julien-le-Pauvre; l'Iris, qui abonde à Saint-Germain-des-Prés, puis la Sagittaire, le Plantain, les Fougères, surtout à l'état jeune, lorsqu'elles sont encore gracieusement enroulées en croses; plus tard enfin, la Vigne, le Trèfle, la Chélidoine, la Cymbalaire, la Bryone, l'Ache, la Mauve, etc. La fleur, au contraire, est rarement reproduite aux XII<sup>e</sup> et XIII<sup>e</sup> siècles, à part la Rose, la Violette, la Renoncule bouton d'or et le Muflier.

Au XIV<sup>e</sup> siècle, l'ornementation se modifie, l'artiste interprète la nature moins librement, il la copie; il s'attaque surtout aux grands végétaux; la flore ornementale n'est plus herbacée, mais arbustive. Le Chêne, l'Érable, l'Aune, le Hêtre, le Châtaignier, le Lierre, le Saule, admirablement reproduits, abondent à la cathédrale de Bourges. Les plantes herbacées, comme la Sauge, le Liseron, l'Ellébore rose de Noël y sont beaucoup plus rares.

Le XV<sup>e</sup> siècle est le déclin de l'art ogival et, en même temps, de l'ornementation florale; celle-ci n'occupe plus que de faibles surfaces; la feuille n'est plus représentée isolée, mais avec ses rameaux. La Vigne et le Chêne persistent les derniers; on voit apparaître l'Armoise, le Houblon, l'Aubépine, la Chicorée.

**La plante et les arts décoratifs.** — Dans tous les arts décoratifs : céramique, tissus brochés, broderies, dentelles, tapisseries, papiers peints, ornements du livre, reliure, ferronnerie, etc., la plante joue un rôle aussi considérable qu'en architecture. Feuillages, fleurs, fruits sont imités, reproduits en des matières les plus différentes et interprétés suivant des tendances variables avec chaque époque, soit disposés en semis, en guirlandes, soit groupés en bouquets comme les gracieux décors à la rose des étoffes Louis XV.

Après une longue période de stagnation qui dura de la Révolution jusque vers la fin du XIX<sup>e</sup> siècle, une admirable rénovation de l'art



Église Or S. Michele, à Florence : Armoiries de la ville, par Della Robia (Renaissance italienne).

ornemental a pris naissance; elle puise son inspiration dans la nature et trouve dans la plante, stylisée avec une remarquable science de la composition, ses principaux éléments. Ses productions sont innombrables dans les domaines les plus divers. Il nous suffira de citer ici les décors céramiques de Delaherche, de Deceur, de Lenoble, de Metthey; les verreries et émaux de Gallé, de Marinot; les reliures de Marius Michel, de Kieffer, de Marc; les compositions décoratives de Grasset, de George Auriol, de Giralton, de Paul Vera, de Bonfils; et, en Angleterre, les papiers peints de William Morris et les ornements du livre de Walter Crane.

Les Japonais sont les premiers décorateurs du monde; tous les objets qui garnissent l'habitation aisée : poteries, grès, porcelaines, bronzes, meubles, estampes, sont ornés d'une façon admirable, surtout avec le concours de la flore indigène. Dans les compositions japonaises, la plante n'apparaît jamais sous forme

de gerbes, de bouquets, de guirlandes; elle est libre, sans apprêt, figurée avec une vérité extraordinaire dans le rendu. Le Bambou, les branches fleuries de Cerisier et de Pêcher y jouent un rôle dominant, puis ce sont les Lotus, les Camélia, les Paulownia, les Glycines, les Magnolia, les Chrysanthèmes.

**Les plantes emblèmes.** — Certaines plantes figurant sur les blasons, les drapeaux, reproduites sur les monuments, sont caractéristiques d'une époque ou d'une région. La plus célèbre de ces plantes emblèmes est le *Lis héraldique*, dont l'origine est fort discutée : pour certains auteurs, il proviendrait de la transformation de la fleur d'Iris ou même de la fleur de Lotus.

Le *Shamrock* ou Petit trèfle blanc est en bonne place dans les armes d'Irlande, le Chardon dans celles d'Écosse, la Rose dans celles d'Angleterre. Sur l'écu du royaume de Grenade, le fruit du même nom figurait comme armes parlantes; un Oranger taillé géométriquement se voyait aussi dans les armoiries de la République d'Orange, dans l'Afrique du Sud.

L'*Hélianthe annuel* ou Grand Soleil était l'emblème du roi soleil, Louis XIV; cette plante se retrouve sur beaucoup de monuments du grand siècle. Le Chrysanthème, plante nationale des Japonais, est reproduit sur les armoiries de ce pays, sur ses monnaies, et même sur ses timbres-poste, où il est accompagné d'autres plantes indigènes : l'arbuste à thé, le Camélia, le Mûrier à papier, etc. A l'imitation du Japon, quelques États font figurer sur leurs timbres-poste des spécimens de leur flore.

Les vignettes postales chinoises nous offrent l'Immortelle de Chine, la Pivoine, la Passiflore; des Palmiers figurent sur les timbres des Samoa, de Bornéo, de Libéria et de divers pays tropicaux.



Chrysanthèmes (pochoir japonais).



Notre-Dame de Paris : Encadrements de porte.





LE FIGUIER DES PAGODES, AUX INDES.

## IX. — FOLKLORE, MYTHES ET LÉGENDES

L'étude des légendes et du folklore, les contes populaires où les plantestiennent une place, méritent de nous arrêter, car ce sujet touche à l'histoire la plus lointaine de l'espèce humaine. Gubernatis a pu dire : « Les superstitions botaniques sont aussi vieilles que l'esprit humain » ; elles bravent les philosophies, la science et les religions (1).

**Le Gui.** — Un premier témoignage à citer à ce propos est celui de Pline qui, dans un texte célèbre, parle du rôle que jouait le *Gui* chez nos pères, les Gaulois : « Aux yeux des druides, dit-il, rien n'est plus sacré que le *Gui* et l'arbre qui le porte, si toutefois c'est un Chêne Rouvre. Le Rouvre est déjà par lui-même l'arbre dont ils forment les bois sacrés ; ils n'accomplissent aucune cérémonie sous le feuillage de cet arbre. Tout *Gui* venant du Rouvre est regardé comme un envoyé du ciel ; ils pensent que c'est un signe d'élection que le dieu même a faite de l'arbre. Le *Gui* du Rouvre est extrêmement rare et, quand on le trouve, on le cueille avec un très grand appareil. Avant tout, il faut que ce soit le sixième jour de la lune, jour qui est le commencement de leurs mois, de leurs années, de leurs siècles qui durent trente ans. Ils l'appellent d'un nom qui signifie remède universel. Ayant préparé, selon les rites, sous l'arbre, des sacrifices et un repas, il font approcher deux taureaux de couleur blanche, dont les cornes sont attachées pour la première fois. Un prêtre vêtu de blanc monte sur l'arbre et

coupe le *Gui* avec une serpe d'or : on le reçoit dans une saie blanche ; puis on immole les victimes, en priant que leur dieu rende le don qu'il a fait propice à ceux auxquels il l'accorde. On croit que le *Gui* pris en boisson donne la fécondité à tout animal stérile et qu'il est un remède contre les poisons. » Le *Gui* sur le Chêne est, en effet, très rare ; on l'a cependant trouvé plusieurs fois au <sup>XIX</sup><sup>e</sup> siècle : dans le Doubs, en 1859 ; dans la forêt de Jeugny, en 1878.

Les peuples méditerranéens avaient des notions sur l'origine de ce *Gui*, car on connaît un proverbe latin qui dit d'une manière un peu grossière que les grives déposent sur les arbres la glu qui doit servir à les prendre, car le fruit du *Gui* contient une matière agglutinante qui est employée depuis longtemps par les oiseleurs pour capturer les oiseaux (*turdus ipse sibi perniciem cacat*). Gaidoz a trouvé aux environs de Coulommiers ce dicton : « Le *Gui* vient de la chiasse des oiseaux. » Les Gaulois évidemment savaient aussi bien que les Romains que la germination de cette plante ne se produisait qu'après le passage de fruits au travers du tube digestif des grives et des merles. Il est très vraisemblable de croire que, pour nos ancêtres, lorsqu'il s'agissait du *Gui* du Chêne, l'ensemencement avait dû être fait par un oiseau mystérieux, probablement prophétique et divin. Les légendes relatives au *Gui* paraissent particulièrement vivaces en France, en Angleterre, en Scandinavie. La chanson du « *Gui l'an neuf* » a longtemps retenti au premier janvier dans toutes les provinces de la vieille France ; le marchand de *Gui*



Druide récoltant le *Gui*.

(1) Voir COSTANTIN : *Biologie et Religion chez les primitifs*. « Revue Encyclopédique », 28 oct. 1899.





UNE PIÈCE D'EAU COUVERTE DE LOTUS, PRÈS YOKOHAMA (JAPON).









Figuier sycomore centenaire du vieux Caire.

est accueilli aujourd'hui vers Noël avec bienveillance, car il apporte un signe de bonheur; le baiser sous le Gui se pratique encore dans certaines familles.

**Figuiers, Sorbiers et Chênes.** — La conception des druides sur le Gui paraît, au premier aspect, très différente de celle qui a contribué à faire attribuer dans l'Inde un caractère divin au *Figuier des pagodes*, mais cependant il semble qu'il y ait un point commun dans l'origine de ces mythes religieux, car le Figuier n'acquiert son caractère sacré que lorsqu'il pousse sur un autre arbre (*Acacia suma*) ou sur une muraille. Le développement extraordinaire de ce Figuier qui, par sa végétation puissante, arrive à submerger tout le support sur lequel sa graine est déposée, était bien susceptible de frapper des esprits très attentifs à l'apparition de tous les phénomènes naturels, auxquels ils donnaient une signification mystique.

Les anciens Germains avaient déjà constaté des cas d'épiphytisme accidentel pour le *Sorbier* et, quand ils observaient la présence de cette plante sur un autre arbre, ils lui attribuaient des propriétés merveilleuses; d'après Adalbert Kuhn, on célébrait encore en Westphalie, au début du XIX<sup>e</sup> siècle, et en Scandinavie, au XVIII<sup>e</sup>, à l'aide des baguettes de cette plante des cérémonies de sorcellerie quand le Sorbier avait poussé « sur un mur ou dans le creux d'un arbre ». La semence était encore apportée par « un oiseau » l'ayant laissé « tomber de son bec ».

Dans tous ces exemples, on voit que les légendes des arbres sacrés sont liées à celles des oiseaux divins. Ce lien se manifeste d'une façon particulièrement saisissante dans les traditions reli-

gieuses de l'Inde. On a souvent confondu l'açvattha ou pippala (*Ficus religiosa*) avec le vata ou nyagrodha (*Ficus indica*), dont l'un des noms sanscrits est bahupâdah, c'est-à-dire « qui a beaucoup de pieds ». L'açvattha est l'arbre qui n'a « ni commencement, ni fin », l'arbre de la sagesse par excellence, adoré par les Bouddhistes. A l'heure où naquit le Bouddha, une tige prodigieuse de l'arbre açvattha poussait au centre de l'univers. Dans le Rig Véda, il est question de « deux oiseaux amis et compagnons, qui tiennent embrassé un même arbre, et l'un mange la figue succulente »; il s'agit probablement de l'açvattha ou pippala. Gubernatis dit que le pippala ou açvattha est hanté par les oiseaux qui mangent les douces figues, qui chantent que la figue suave ne peut être mangée que par ceux qui connaissent le mystère de la génération. Il y a là, semble-t-il, une double allusion au culte du « soma », la liqueur enivrante qui joue encore à l'heure actuelle un rôle si important dans les religions de l'Inde, et aux phénomènes de la caprifigation.

Ces cultes dérivés de la plante passent de l'un à l'autre et celui de la liqueur ambrosienne est lié à celui d'Agni ou du feu. Les deux bâtons qui, par leur friction l'un contre l'autre, engendrent la flamme sacrée sont appelés les aranis. L'un, le pramantha (le bâton qui tourne), est formé d'açvattha (*Ficus religiosa*); l'autre, l'arani (le disque qui reçoit le premier dans un trou qui y a été pratiqué), est le çami (*Acacia suma*); les aranis sont donc formés de l'arbre et de son parasite. Allumer le feu est une cérémonie religieuse et le procédé que l'on doit employer est minutieusement décrit dans les sutras védiques. Pramathys, « celui qui a obtenu le feu par le frottement », est devenu le Prométhée des Grecs, celui qui fend le crâne de Zeus pour en faire sortir Athéné, déesse de l'éclair.



Arbre sacré, vénéré par les fellahs, au Caire.



Fig. 337.  
La déesse Nouit  
sortant du sycamore  
et  
tenant l'eau de vie,  
qui  
donne l'immortalité,

Fig. 338. — Mandragore.  
a, Fleur; b, Fruit.



Or il est des traditions de l'ancienne Grèce qui nous font entrevoir les liens du culte du Figuier de l'Inde et du culte du Chêne en Gaule. Pausanias nous dit que Plutarque avait une théorie abstruse pour expliquer une légende singulière, celle de la bûche de bois de Chêne que Zeus prétendait épouser alors qu'il était en désaccord avec Hera; cette bûche, que l'on appelait la femme muette, signifiait un arbre qui émergeait des flots. Ces légendes bizarres des anciens nous apprennent, ce qui est confirmé par d'autres sources, que Zeus à l'origine a été un arbre et probablement un Chêne. Cet arbre cosmogonique avait la propriété d'engendrer les hommes. On ne doit pas oublier l'opinion d'Homère qui dit que les hommes « sont nés de la pierre et du Chêne ». On conçoit donc que Baudry, dans son étude si curieuse sur les mythes du feu, ait pu dire : « Le feu céleste est le fruit (de l'arbre céleste) ou son rameau enflammé; et un oiseau divin, qui a son nid dans la branche, dérobe le feu et l'apporte à son bec sur la terre. »

Le rôle des plantes dans les conceptions religieuses se manifeste encore par la place extraordinaire que tiennent quelques arbres dans les religions anciennes, notamment dans celle de l'Égypte. Le *Figuier Sycomore* poussant à la limite du désert paraissait une plante miraculeuse par sa ramure impénétrable; on le croyait animé d'un esprit qui se cachait en lui et qui, dans certaines circonstances, se manifestait. On sait que, dans leur voyage aux champs mystérieux d'Alou, le paradis des Égyptiens, les âmes rencontraient dans le désert où elles s'enfonçaient un Sycomore toujours vert. Les peintures égyptiennes nous représentent cet arbre et, au milieu du feuillage, la déesse Nouit ou Hathor sort pour tendre à l'âme éplorée l'eau de vie qui doit lui assurer l'immortalité. Le Papyrus d'Ani dit : « O Sycomore de Nouit, donne moi l'eau et le souffle de vie qui procède de toi ! » On conçoit, d'après cela, que l'Égypte ait été appelée la terre du Sycomore et que cet arbre ait conservé ses fidèles qui viennent encore, à l'heure actuelle, aux environs du Caire, lui rendre un culte pieux en le recouvrant d'offrandes et d'étoffes.

**Lotus, Mandragore.** — Le *Lotus* a été également l'objet d'un culte important, et souvent la divinité Horus ou Ra naît d'une fleur de Lotus. Ce culte existe encore dans l'Inde et en Extrême-Orient, et il n'est pas rare de voir l'œuf du monde dans le sein de l'Océan primordial engendrant une plante se terminant par un Lotus, lequel produit un dieu.

Le rôle des arbres s'est maintenu à travers les âges. Dans les premiers siècles de notre ère, les conciles d'Arles, de Tours, ont dénoncé le culte des plantes. Mais ces conceptions sont très vivaces et réapparaissent dans les histoires de sorcellerie à travers le moyen âge. Les légendes sur la *Mandragore* méritent d'être rapportées à ce propos. La racine tuberculeuse de cette plante affecte des aspects bizarres et elle rappelle souvent par ses formes les jambes et les bras d'un homme ou d'une femme. On en faisait des amulettes. On ne la déterrait pas sans dangers, et il est communément rapporté qu'un cri perçant retentissait à sa sortie de terre, et les mortels qui l'entendaient devenaient fous. Elle naissait là où la présence d'un criminel avait pollué le sol ou au voisinage des gibets. Cette plante mystique était vendue pour ses propriétés médicinales : elle servait à guérir de la stérilité, et la fable de La Fontaine « la Mandragore » repose sur son pouvoir de prolifération. Les



Fleurs de Passiflore.

sorcières l'employaient dans leurs philtres d'amour. En Silésie, en Thuringe, en Bohême, la *Mandragore* est associée à la découverte des trésors cachés.

Pour frapper l'imagination des peuples primitifs, il suffit d'ailleurs d'un fait insignifiant, d'une simple apparence. Croyez-vous qu'une figure grimaçante, comme celle que notre photographie reproduit, apparaissant sur la coupe d'un tronc, ne donnerait pas prétexte, dans un tel milieu, à bien des légendes ? Et, cependant, il s'agit simplement d'une disposition singulière des zones ligneuses d'accroissement d'un tronc, avec

une coloration plus foncée que celle des zones voisines.

**Plantes américaines.** — Toute plante ayant des caractères particuliers, nocifs, narcotiques, par exemple, acquiert un rôle mystérieux et divin. Dans la région du Darien (isthme de Panama), les Indiens se servaient des graines de *Datura sanguinea* pour produire chez les enfants un délire prophétique dans lequel ils révélaient les points où se trouvent cachés des choses précieuses.

L'*Erythroxylon coca*, qui donne la Coca, a été autrefois considéré au Pérou comme une plante sacrée par les Incas, qui la brûlaient sur les autels des temples du Soleil. Elle jouit, en effet, de propriétés très remarquables, car c'est un excitant qui joue le rôle d'anesthésique local et qui peut supprimer la sensation de faim; aussi les Incas l'employaient-ils pour se soutenir sans nourriture pendant les marches les plus pénibles et au cours des travaux les plus fatigants.

Au Mexique, toutes les plantes extraordinaires avaient attiré l'attention des sujets de Montezuma, et le culte des fleurs y était extrêmement répandu; il semble avoir été dévié vers le christianisme par les efforts des missionnaires espagnols. Selon Bateman, « pas d'enfant n'est baptisé, pas de mariage célébré, pas de mort enterré, sans que les Orchidées ne soient appelées à exprimer les sentiments si divers relatifs à ces circonstances ». C'est en tenant compte de ces sentiments, qui tirent leur origine de traditions antérieures à la conquête espagnole, qu'il faut expliquer les noms vulgaires de plusieurs de ces fleurs admirables : flor de los muertos (fleur des morts), qui est l'*Oncidium tigrinum*; flor del paradiso (fleur du paradis), qui est le *Sobralia dichotoma*; boca del Dragon (gueule du Dragon), qui est l'*Epidendrum atropurpureum*. Ce sont évidemment les prêtres espagnols qui ont imaginé les noms de flor de Jesus (*Laelia acuminata*) et flor de Espiritu santo (*Peristeria elata*). Ce sont eux également qui ont cru retrouver dans les Passiflores (fleurs de la Passion) tous les objets qui ont joué un rôle dans la mort de Jésus-Christ : la collerette de staminodes représente la couronne d'épines; les styles sont les clous; les étamines, les marteaux; enfin la feuille est la lance, et la vrille, le fouet.

C'est à des traditions plus anciennes qu'il faut rapporter le nom espagnol du *Cheirostemon platanoïdes*, « flor ou árbol de las manitas », à cause de la forme étrange de la fleur qui rappelle une main. Cette plante a probablement joué un rôle fantastique analogue à celui qu'on a attribué aux « mains de gloire » en Europe, c'est-à-dire à la Mandragore.

En somme, les noms des plantes, comme le langage des fleurs, nous renseignent d'une manière très curieuse sur le rôle considérable qu'ont joué les végétaux aux temps passés dans les conceptions humaines; ces appellations se rattachent à la cosmogonie, à la fable, à la sorcellerie, à la médecine, en un mot à la science des hommes primitifs et barbares.



Nœuds du bois  
simulant une face humaine.



# INDEX ALPHABÉTIQUE

## DES TERMES BOTANIQUE, NOMS ET FIGURES

- Abaca, 260.  
 Abiétinées, 126, 127.  
 Abrasin (*Aleurtites*), 3, 232.  
 Abricotier (*Armenica vulgaris*), 28, 40, 41, 195, 208, 222, 223, 231, 284.  
 Abrus precatorius, 192, 284.  
 Absinthe (*Artemisia Absinthium*), 4, 165, 166.  
 Abutilon, 180.  
 Acacia, 194, Pl. 16, 256, 271, 284; — *heterophylla*, 194; — à fourmis, 66; — *longifolia*, 194; — *giraffæ*, 194; — *arabica*, 194, 271; — *Catechu*, 194, 217, 226; — *Farnesiana*, 194, 275; — *harpophylla*, 97; — *fistula*, 194; — *sphaerocephala*, 65; — *Senegal*, 271; — *suma*, 307; — *tortilis*, 87; — *Robinia*, 191, 294; — *Cytisus*, 191, 286; — (*Albizia Julibrissin*), 194.  
 Acajou, 187, 188, 252, 253, 254; — (*Swietinia*), 254.  
 Acanthus, 175; — *spinatus*, 304; — *mallis*, 304, 305.  
 Acanthophippium, 153.  
 Acène (*Acæna ascendans*), 74, 77; — *pinnatifida*, 84.  
 Aceras, *anthropophora*, 154.  
 Acérinées, 188.  
 Acetabularia, 109, 206.  
 Ache odorant (*Apium graveolens*), 204, 215, 287, 291.  
 Achillea Millefolium, 81, 166, 245.  
 Achimenes, 175.  
 Acineta, 153.  
 Aconitum Napellus, 38, 41, 178, Pl. 24, 286, 291.  
 Acorus gramineus, 135.  
 Acroclinium roseum, 166.  
 Acrostichum, 122.  
 Ada, 94, 152.  
 Adansonia, 9, 180; — *digitata*, 180; — *Madagascariensis*, 180.  
 Adenantha, 284.  
 Adenium, 87, 173, 286.  
 Adenocystis Lessonii, 77.  
 Adiantum, 122; — *capillus Veneris*, 290; — *pedatum*, 290.  
 Adonis, 177, 178.  
 Æchmea, 147, 148.  
 Æchynomene, 192, 257.  
 Aërides, 152.  
 Æsculus Hippocastanum, 188.  
 Æthusa cynapium, 286.  
 Agapanthus umbellatus, 143, Pl. 12.  
 Agaricinées, 112, 113, 114, 118.  
 Agarum Gmelini, 77, 111.  
 Agave, 26, 30, 145, 146, 147, 257, 260, 288, 304; — *americana*, 145; — *Salmitana*, 145, 238, 239, 240; — *Sisalame* et *heteracantha*, 145, 260, 262; — *rigida*, 145, 260.  
 Ageratum, 164, 295.  
 Agrimonia Eupatoria, 7, 68, 197.  
 Agripaume (*Leonurus cardiacal*), 175.  
 Agropyrum cristatum, 133; — *repens*, 133.  
 Agrostis, 131, 132, 245; — *rupestris*, Pl. 1.  
 Aiguille de berger (*Scandix*), 204.  
 Ail (*Allium*), 143; — *azurum*, 143; — *sativum*, 143, 208, 219, 245; — *Crameri*, 86; — *neapolitanum*, 143; — *vineale*, 33, 34; — *Moly*, 143, 285.  
 Ailantus glandulosa, 188, 247, 286, 287, 294.  
 Air antarctica, 77.  
 Airelle myrtille (*Vaccinium Myrtillus*), 170; — *uliginosum*, 75.  
 Aizoon canariensis, 86.  
 Ajonc (*Ulex europæus*), 190, 247, 255, 278, 279.  
 Ajuga, 176.  
 Alaria, 77.  
 Albizzia Julibrissin, 90, 194.  
 Alchimille (*Alchimilla*), 97.  
 Alcool, 4, 142, 145, 212, 229, 234, 239, 240, 250, 251.  
 Aldrovandia, 69, 71, 184.  
 Aleurtites, 3, 85; — *cardata*, 232; — *triloba*, 181, 223.  
 Alfa (*Stipa tenacissima*), 132, 258, 260, 262, 263, 274.  
 Algues, 9, 10, 50, 51, 59, 60, 74, 75, 77, 107, 108 à 112, 119, 200, 206, 279, 280, 281, 282, 290, 291.  
 Alhagi Maurarum, 86, 87.  
 Aliboufier (*Styrax officinalis*), 170, 277.  
 Alisier (*Sorbus latifolia*), 198, 224, 253, 254.  
 Alisma Plantago, Pl. 6, 144.  
 Alkana tinctoria, 172.  
 Allouchier (*Sorbus ou Aria nivea*), 198.  
 Alluaudia procera, 96.  
 Alocase (*Alocasia*), 134, 135.  
 Aloès (*Aloe*), 7, 9, 144, 288; — *Perryi*, 144, 288; — *succotrina*, 144; — *vera*, 144, 288.  
 Aloès pitte (*Fourcroya*), 260.  
 Alopecurus, 132.  
 Alpiste (*Phalaris*), 131, 247.  
 Alpinées, 185.  
 Alsophila, 90, 124.  
 Althæa, 179; — *rosea*, 180.  
 Althernanthère, 158.  
 Atingia, 21.  
 Alysson (*Alyssum*), 183.  
 Amandier (*Amygdalus communis*), 42, 195, Pl. 16, 223, 226, 231, 277.  
 Amanita, 113, 117, 285, 286.  
 Amandantus caudatus, 158.  
 Amaryllidacées, 90, 145, 146, 235, 275.  
 Amaryllis, Pl. 12, 145, 297.  
 Ambrette (*Hibiscus Abelmoschus*), 180, 277.  
 Ambrevade, 192, 247.  
 Amentacées, 155, 158 à 161.  
 Amerstia nobilis, 29.  
 Amidon, 32, 46, 47, 49, 148, 149, 159, 221, 223, 234, 235, 236.  
 Ammi majus, 204.  
 Amonum, 221.  
 Amonophallus, 135.  
 Ampélicées, 189.  
 Ampelopsis, 189.  
 Amygdalus, 195.  
 Amylomyces de Roux, 285.  
 Anacamptis pyramidal, 154.  
 Anacardiées, 186, 187, 257, 272.  
 Anacardium occidentale, 187.  
 Anacyclus Pyrethrum, 289.  
 Anagallis, 170.  
 Anamirte cocculus, 178, 286.  
 Ananassa sativa, 106, 147, 148, Pl. 19, 225, 226.  
 Anaptychia ciliata, 119.  
 Anastatica, 86, 183.  
 Anchomanes difforme, 135.  
 Anchusa, 172.  
 Ancolie (*Aquilegia*), 39, 178; — *alpina*, 9, Pl. 1.  
 Ancylonema, 77.  
 Andiræ, 193.  
 Andropogon, 262, 275, 276; — *citratum*, 276.  
 Androsace, 8, 170; Pl. 1.  
 Anæctochilus, 154.  
 Anémie (*Anemia*), 124.  
 Anemone, 37, 80, 84, 177, 245, 286, 301; — *Japonica*, 177, 178; — *narcissiflora*, 9, Pl. 1; — *coronaria*, 177; — *syloestris*, 6; — *pulsatilla*, 177, 304; — *ranunculoides*, 177.  
 Anethum graveolens, 203.  
 Angelica Archangelica, 203.  
 Angelin, 193.  
 Angiopteris, 123, 124.  
 Angiospermes, 39, 85, 107, 125, 129 à 204, 206.  
 Angræcum, 37, 151, 242; — *sesquipedale*, 151, Pl. 31.  
 Angula, 152.  
 Anis étoilé (*Illicium verum*), 178, 277, 289; — *Anis vert* (*Pimpinella anisum*), 178, 204, 273, 289.  
 Annularia, 205.  
 Anomozamites, 206.  
 Anonacées, 178, Pl. 19, 221, 276.  
 Anona Cherimolia, 208, 226.  
 Anserine amarante, 215.  
 Antartique (Flore), 76, 77.  
 Antennaria margaritacea, 166.  
 Anthemis, 165, 301; — *no-bilis*, 165; — en arbre (*Chrysanthemum frutescens*), 165.  
 Anthoxanthum, 131.  
 Anthriscus cerefolium, 204.  
 Anthurium, 37, 93.  
 Anthyllis vulneraria, 245.  
 Antiaris toxicaria, 156, 286.  
 Antirrhinum majus, 174.  
 Apétales, 155 à 161, 168.  
 Apis tuberosa, 192.  
 Apium graveolens, 204.  
 Apocynacées, 96, 173, 270.  
 Apodanthes Flacourtiana, 57.  
 Aponogeton, Pl. 6.  
 Aquilaria Agallocha, 277.  
 Aquilegia, 178.  
 Arabis alpina, 183.  
 Arachis hypogæa, 3, 193, 208, 226, 232, 233, 247.  
 Arack, 136, 142, 240.  
 Aralia cordata, 216.  
 Araliacées, 97, 204, 206.  
 Araucaria, 21, 96, 97, 125, 127, 206, 298, 302.  
 Arbousier (*Arbutus*), 83, Pl. 19, 169, 226, 247, 288.  
 Arbre, 89, 90; — à beurre, 170, 233; — à chapelet, 284; — à huile, 232; — au mal de dents, 186, 289; — à lait ou à la vache, 156, 233; — à melons, 182; — à noix, 158; — à pain, 43, 90, 155, 156, Pl. 19; — à papier, 85; — à perruque, 187; — à saucisson, 7; — à suif, 181, 233; à tabatière, 284; — à thé, 85, 96; — au chapeau, 189; — aux fraises, 169; — aux quarante écus, 46, 128; — aux vessies, 191; — bouteille, 97; — de Judée, 192, 193, 206; — de soie, 194; — du voyageur, 28, 96, 148, 149; — Mammouth, 84, 128; — siffleur, 194.  
 Arbutus, 169.  
 Arctique (Flore), 74 à 76.  
 Areca Catechu, 90, 141, 257, 265; — *oleracea*, 216.  
 Arécinées, 137, 141, 142.  
 Arenaria, 72, 185.  
 Arenga saccharifera, 141, 229, 235, 262.  
 Aréquier (*Areca*), 90, 141, 216.  
 Argalou (*Palturus*), 189.  
 Argania Sideroxylon, 170, 233.  
 Aristolochia, 61, 62, 161, 297.  
 Armeniaca, 195.  
 Armeria maritima, 170.  
 Armoise (*Artemisia*), 8, 87, 165, 166, 305; — *absinthium*, 165; — *vulgaris*, 165; — *Dracunculus*, 165; — *pauciflora*, 165, 291.  
 Arnica montana, 166, 291.  
 Aroïdées, 19, 37, 58, 59, 67, 93, 134, 135, 216, 235.  
 Aromates, 220, 221.  
 Arondinaire (*Arundinaria*), 133, 134.  
 Arroche (*Atriplex halimus*), 87, 279; — (*hortensis*), 158.  
 Arrow-root, 149, 235.  
 Artichaut (*Cynara Scolymus*), 164, 165, 216.  
 Artocarpus, 135, 155, 156.  
 Artocarpées, 155, 269, 270.  
 Arum, 26, 84; — *maculatum*, 134, 135, 280, 286, 305.  
 Arundo, 9, 10, 70, 132, 256, 263.  
 Asaret (*Asarum*), 161.  
 Asclépiadacées, 25, 38, 45, 87, 93, 96, 173, 270, 271.  
 Asclepias cornuti, 173.  
 Ascomycètes, 115, 116, 119.  
 Ascophyllum, 111, 112.  
 Asimina triloba, 80.  
 Aspasie variegata, 152.  
 Asperge (*Asparagus*), 11, 12, 41, 88, 215, 216, 290, 303; — *Sprengeri*, 144; — *officinalis*, 144; — *plumosus*, 144.  
 Aspergillus, 49, 116, 219, 280.  
 Asperula odorata, 163.  
 Asphodelus, 84, 144.  
 Aspidium, 33, 34, 80, 122, 123.  
 Aspidistra, 144, 298.  
 Asplenium, 33, 34, 58.  
 Astelia, 67.  
 Aster, 164.  
 Astérophylite, 205.  
 Astignacées, 125.  
 Astilbé, 199.  
 Astragalus, 86, 87, 88, 191, 271.  
 Astrocarum, 93, 142.  
 Athyrium, 123.  
 Atrichum undulatum, 120.  
 Atriplex, 158.  
 Atropa, 171.  
 Attalea fanifera, 262.  
 Atte, 178.  
 Aubépine épineuse (*Catægus oxyacantha*), 8, 67, 68, 80, 102, Pl. 16, 197, 198, 247, 254, 274, 279, 303, 305; — buisson ardent (*pyracantha*), 195.  
 Aubergine (*Solanum Melanagena*), 171; — ovigère, 44, 171.  
 Aubriétie deltoïde, 183, 295.  
 Aucuba japonica, 85, 204.  
 Aulacoptéride, 205.  
 Aune, 206, 250, 252, 253, 254, 284, 304, 305.  
 Aunée (*Inula*), 166.  
 Aurantiées, 186.  
 Auricularia, 115.  
 Avenées, 130, 132.  
 Avertroa, 135.  
 Avicennia, 19, 94, 176.  
 Avocatier (*Persea*), 178.  
 Avoine (*Avena*), 37, 81, 132, 211, 212, 240, 245, 246, 247, 262, 281.  
 Azalea, 170, 299, 300, 302.  
 Azerolier (*Cratægus*), 198.  
 Azolla caroliniana, 70, 124.  
 Azorella Selago, 77.  
 Bacille, 259, 282.  
 Bactériacées, 51, 110.  
 Bactérie, 60, 69, 72, 102, 109, 110, 211.  
 Bactridées, 92; — *Bactris*, 142.  
 Badianier (*Illicium verum*), 178, 277, 289.  
 Baguenaudier, 191, 278.  
 Baiera, 206.  
 Balanophoracées, 57, 58, 93, 161.  
 Balantium, 124.  
 Baldingera, 70.  
 Balisier (*Canna*), 149; — *discolor*, 235; — *edulis*, 235.  
 Ballota foetida, 176.  
 Balsamine, 184, 185.  
 Bambou (*Bambusa*), 7, 8, 54, 55, 85, 91, 92, 94, 129, 133, 134, 206, 216, 236, 238, 254, 256, 258, 263, 264, 279, 281, 282, 284, 296, 305.  
 Bambusées, 130, 133.  
 Bananier (*Musa*), 89, 90, 94, 148, 208, 218, 226, 260.  
 Bancoulier, 181, 233.  
 Bangie, 112.  
 Banksia, 97, 158.  
 Baobab (*Adansonia digitata*), 7, 9, 11, 22, 87, 180.  
 Baptisia, 193.  
 Barbacénie, 90.  
 Barbaula spiralis, 120.  
 Bardane (*Lappa*), 67, 164.  
 Bartramia pomiformis, 120.  
 Basella rubra, 158.  
 Basidiomycètes, 115, 119.  
 Basilic (*Ocimum*), 176, 278.  
 Bassia longifolia, 170, 233.  
 Batrachosperme, 112.  
 Bauhinia, 54, 92, 96, 194.  
 Baume (Grand) [*Tanacetum Balsamita*], 166.  
 Beggatoa, 51, 110.  
 Bégonia, 31, 52, 53, 85, 168, 294, 302.  
 Belladone (*Atropa*), 41, 171, Pl. 24, 285, 286, 291.  
 Belle-de-jour (*Convolvulus tricolor*), 172.  
 Belle-de-nuit (*Mirabilis Jalapa*), 52, 103, 104, 158.  
 Bellis perennis, 163.  
 Benjoin (*Styrax Benzoin*), 170, 273, 274, 277.  
 Bennettitées, 206.  
 Benoite (*Geum*), 196, Pl. 16.  
 Berberis, 53, 80, 178.  
 Berce (*Heracleum*), 37, 204



- Bergamote, Bergamotier, 186.  
Pl. 19, 225, 273, 276.  
Berle (*Sium*), 204.  
Berthallia excelsa, 201.  
Bétel (*Piper Bettle*), 293.  
Bette, 215.  
Betterave (*Beta vulgaris*), 47.  
98, 100, 158, 227, 228.  
229, 236, 240, 241, 245.  
245, 246, 247, 280.  
Bétulées, 157, 158, 160.  
Beurres végétaux, 170, 188.  
223.  
Bibace, Bibassier (*Eriobotrya japonica*), 198, Pl. 19, 226.  
*Bidens Beckii*, 70.  
Bière, 49, 156, 212, 221, 229, 239, 280.  
Bigaradier, 186, 225, 276;  
— bizzarrie, 102, 103.  
Bignoniacées, 46, 55, 67, 175, 284.  
*Billbergia*, 93, Pl. 12, 147.  
*Biota*, 128.  
*Biscutella*, 183.  
Bixacées, 181, 182.  
Blé (*Triticum*), 2, 7, 24, 27, 37, 44, 46, 47, 104, 115, 129, 133, 178, 208, 210, 211, 234, 235, 247, 258, 263, 264, 286; — de Cafrerie, 131, 213; — du Dekkan, 212; — de Guinée, 213; — de Turquie, 212; — noir, 157, 213.  
*Blechnum*, 122.  
Bleckroodea, 255, 266.  
Bletia, 153.  
Bleuet, 7, 163, 298.  
*Blechmeria*, 155.  
Bois 4, 17, 21, 22, 248 à 257;  
— d'amarante, 253; — d'agalloche, 277; — d'Ambatsch, 195; — d'Ambaine, 188, 253; — du Brésil, 193; — de Campêche, 22, 194, 265, 266; — de fer, 170, 253; — de Fernambouc, 193, 266; — de lettres moucheté, 253; — de Panama, 196, 280; — de Perpignan, 254; — de réséance, 255; — de rose, 253, 277; — de Santal, 253; — immortel, 192; — jaune, 266; — odorants, 277; — satiné, 188, 253; tincturiaux, 265, 266.  
Boissons, 236 à 243.  
Bolet (*Boletus*), 114, 118.  
Bombax, 180, 262.  
Borassinées, 137, 140, 141.  
Borassus, 238; — éventail (*flabelliformis*), 8, 262.  
Boronées, 186.  
Borraginacées, 66, 68, 86, 172, 173, 175, 266.  
*Bosueilla*, 187, 188, 277.  
Botryche (*Botrychium*), 97.  
*Bougainvillea*, 158, 159.  
Bouillon blanc, 6, 174, 255, 290.  
Bouleau (*Betula*), 6, 8, 28, 75, 79, 94, 104, 160, 161, 208, 247, 250, 251, 253, 254, 262, 283.  
Bourdaine, 38, 189.  
Bourrache (*Borrago*), 38, 68, 172, 215, 287, 290.  
Boussingaultia, 158.  
Bouturage, 19, 33, 34, 119.  
Bouvardia, 163, 299.  
Brachychiton (*Sterculia*), 180.  
*Brassia verrucosa*, 151.  
Brassica, 183.  
Brayère (*Hagenia*), 197.  
Brésillet, 193, 266.  
Brize (*Briza*), 132, 245.  
Brome, 132, 245.  
Broméliacées, 7, 45, 58, 59, 67, 84, 93, Pl. 12, 145, 147, 148.  
*Brosimum*, 156, 233.  
*Broussonetia*, 85, 155, 256, 258.  
*Brugmansia Zippellii*, 57.  
Bruguiera, 94.  
Brunelle (*Brunella*), 176.  
Bruyère, 6, 26, 38, 80, 83, 84, 85, 94, 169, 186, 254, 255, 262, 284, 299, 303.  
Brye (*Bryum*), 77, 120.  
*Bryonia dioica*, 8, 54, 92, 168, Pl. 24, 286, 288.  
*Buchloe dactylis*, 86, 88.  
Bugle (*Ajuga*), 170, 245.  
Buglosse (*Anchusa*), 172.  
Buis, 182, 206, 252, 253, 254, 286, 294, 299.  
*Bulbophyllum*, 153.  
Buplèvre (*Bupleurum*), 204.  
Burmennacées, 59.  
*Bursera*, 58, 188, 277.  
Butome, Pl. 6, 144.  
*Butyrospermum*, 171, 233.  
Buxées, 182.  
Byblis, 184.  
Cacao, 149, 233, 241, 242.  
Cacaoyer (*Theobroma cacao*), 180, 241, 242, 243.  
Cachou, 257, 266, 293.  
Cachoutier (*Acacia*), 194.  
Cactacées, 25, 30, 73, 83, 84, 88, 98, 173, Pl. 16, 199, 202, 203.  
Caféier (*Coffea*), 163, 164, 240, 241, 279, 285, 290.  
Caillédrat, 253.  
Caille-lait, 55, 163, 282.  
*Cajanus indicus*, 192, 247.  
Cajeput (Essence de), 276.  
*Calakle maritima*, 183.  
Caladium, 26, 31, 134, 135.  
Calamées, 137.  
*Calamintha*, 176.  
Calamite, 205.  
Calamus, 92, 96, 139, 140, 272.  
Calanthe, 153.  
Calathea, 11, 17.  
Calceolaria, 174.  
Calebasse (*Lagenaria*), 168.  
Calebassier (*Crescentia*), 175, 176, 284.  
Calendulées, 164, 166.  
Calirhoe, 180.  
Calla, 135.  
Calliandra, 27.  
Callistephus chinensis, 164.  
Callithamnie, 112.  
Callitriche, 200.  
Callitris, 128, 272.  
Calluna vulgaris, 169.  
*Calymenia antarctica*, 77.  
Calotropis gigantea, 271.  
Caltha, 70; Pl. 6, 177, 178.  
Calyxanthé, 80.  
Calystégie (*Calystegia*), 172.  
Camarine, 80.  
Cameline, 184, 231, 247.  
Camellia, 85, 186, 233, 242, 299, 302, 305.  
Camerisier (*Lonicera*), 162.  
Camomille d'Allemagne, 165;  
— ordinaire, 165, 286, 287, 289; — puante, 165; — romaine, 165.  
Campanule, 7, 9, 167; Pl. 1.  
Campêche (Bois de), 22.  
Camphre, 180, 289, 291.  
Camphrier, 178.  
*Campsiandra laurifolia*, 93.  
Canaigre (*Rumex hymenosepala*), 4, 158, 257.  
Cananga odorata, 178, 276.  
Canéficier (*Cassia*), 194.  
Canna, Pl. 12, 149, 217, 235, 295.  
*Cannabis sativa*, 260.  
*Canna indica*, 149.  
Canne à sucre (*Saccharum*), 91, 96, 129, 130, 208, 227, 233, 235, 240, 258.  
Canne de Provence, 132.  
Cannées, 149.  
Cannelle, 221, 277, 291.  
Cannellier, 178, 206, 208, 220, 221.  
Caoutchouc, 3, 156, 173, 181, 267 à 270, 296, 298.  
Capillaire (*Adiantum*), 121, 290.  
Capparis, 184.  
Caprier, 184, 219, 247.  
Caprification, Caprifiguiér, 63, 64, 65, 156, 225, 307.  
Caprifoliacées, 162.  
*Capsella Bursa pastoris*, 183.  
*Capsicum*, 171, 219, 220.  
Capucine (*Tropeolum*), 27, 54, 185, 217.  
*Caragana cardinalis*, 67, 147.  
Carambolier (*Averrhoa*), 185.  
Carapa, 94.  
*Cardamine pratensis*, 7, 70, Pl. 6, 183, 215, 245.  
Cardamome, 149, 221, 277, 293.  
Cardère (*Dipsacus*), 163, 255, 283, 284, 303.  
Cardiosperme, 284.  
Cardon (*Cynana*), 158, 216.  
Cardulovise, 90, 263, 264.  
*Carduus nutans*, 164.  
*Carex*, 9, 24, 134, 262, 263, 264; — stricta, 264.  
Carica, 41, 182.  
Carissa, 284.  
Carline, 137, 164, 290.  
Carnivores (Plantes), 53, 68, 69, 174, 175, 174, 198.  
Carotte (*Daucus Carota*), 2, 7, 19, 68, 98, 102, 203, 217, 241, 282, 304.  
Caroube, Caroubier, 193, Pl. 19, 242, 243, 247.  
*Carpinus*, 160.  
*Carthamus*, 208, 266.  
*Carum carvi*, 204, 277, 289.  
Carya, 85, 161, 252.  
Caryophyllacées, 76, 77, 170, 185, 280.  
*Caryophyllus aromaticus*, 201.  
*Caryota*, 140, 141, 262.  
Cassia, 90, 191, 194, 287, 288.  
Cassie, 194, 274, 275.  
Cassis, Cassissier (*Ribes*), 224.  
Castanopsis, 156, 160, 206.  
Castelaavia, 72.  
Castillea, 156, 269, 270.  
*Casuarina*, 157, 278, 284.  
Catalpa, 175.  
Catanaanche, 167.  
Catasetum, 152, 153.  
Catha comestible, 189, 243.  
*Cattleya*, 59, 92, 152, 153; — citrina, Pl. 13; — Dowiana, Pl. 13; — Triane, Pl. 13.  
*Caulerpa*, 109.  
*Ceanothus cuneatus*, 84, 189.  
Ceara, 269, 270.  
Cecropia, 65, 66, 68, 156.  
Cédriatier, 187, Pl. 19, 276.  
Cèdre (*Cedrus*), 126, 127, 253, 255, 277.  
Cèdre rouge d'Amérique (*Juniperus*), 254, 277.  
Célastré, 189.  
Céleri (*Apium graveolens*), 204, 215, 285, 286, 304.  
*Celosia cristata*, 98, 158.  
*Celtis australis*, 157.  
Cénoibiées, 109.  
Centaurée, 163, 164, 245.  
Centaurée (Petite), 289, 290.  
*Centranthus ruber*, 38, 162.  
Cèpe (*Boletus*), 114, 118.  
Cephalis, 163, 288.  
*Cephalanthera*, 63, 154, Pl. 13.  
*Cephalopitcairna*, 147.  
Cephalotus, 69, 198.  
Céraiste (*Cerastium*), 36, 185.  
Cerasus, 195, 196.  
*Ceratanthera Beaumetzii*, 221.  
Ceratonia, 193.  
*Ceratophyllum*, 70, 71, 200.  
*Ceratozamia*, 90.  
*Cercis occidentalis*, 84, 193.  
Céréales, 2, 7, 44, 60, 101, 104, 208, 210 à 215, 234.  
Céréoidées, 202.  
Cereus, 25, 52, 68, 202, 203.  
Cerfeuil commun (*Anthriscus*), 204, 219, 290; — bulbeux (*Cherophyllum*), 204, 217.  
Cerise, 2, 3, 41, 207, 208, 222, 223, 238, 290.  
Cérisier (*Cerasus vulgaris*), 23, 24, 38, 48, 195, 252, 253, 297, 305; — padus, 195; — avium, 195, 223; — lauro cerasus, 286; — Mahaleb, 36, 195.  
Cérosie, 233.  
Ceroxylées, 173.  
Ceroxylon, 90, 141, 233.  
*Cesalpinia*, 257, 266.  
Césalpinées, 190, 193.  
*Ceterach officinarum*, 122.  
*Cetraria Islandica*, 119.  
*Chamaecyparis*, 128.  
*Chamaedora*, 141.  
*Chamaerops*, 137; — humilis, 83, 138, 262, 264.  
Champignons, 4, 10, 25, 33, 49, 59, 60, 72, 81, 93, 107, 112 à 118, 119, 150, 151, 159, 178, 218, 219, 227, 228, 280, 286, 304.  
Chanvre (*Cannabis sativa*), 3, 35, 39, 156, 175, 232, 258, 259, 260, 261, 292, 293.  
Chanvre du Bengale, 180, 260; — de Manille, 148, 260; — de Maurice, 260; — de Sisal, 145; — de Tampica, 260.  
Characées, 108.  
Charaigne fragile, 108, 200.  
Chardons, 38, 43, 53, 68, 163, 164, 165, 204, 258, 283, 290, 303, 305.  
Charme (*Carpinus Betulus*), 12, 160, 247, 250, 252, 253, 254, 255, 279.  
Châtaignier (*Castanea vulgaris*), 21, 23, 39, 44, 84, 85, 160, 206, 218, 226, 227, 251, 252, 253, 255, 256, 266, 284, 304, 305.  
Chayotte (*Sechium edule*), 168, Pl. 19, 218.  
Cheiranthus, 183.  
Cheirostemon platanoïde, 308.  
Chélidoine (*Chelidonium majus*), 101, 182, 286, 305.  
Chêne (*Quercus*), 4, 6, 8, 12, 20, 21, 22, 23, 26, 28, 29, 32, 43, 44, 49, 61, 64, 65, 79, 80, 83, 84, 94, 116, 158, 159, 170, 206, 208, 218, 225, 247, 250, 251, 252, 253, 255, 256, 257, 266, 279, 288, 305, 306, 308.  
*Chenopodium*, 158, 215, 217.  
Chérophylle, 36, 204.  
Chervis (*Sium Sisarum*), 204.  
Chèvrefeuille (*Lonicera*), 8, 32, 54, 81, Pl. 24, 162, 163, 274, 279, 284, 286, 297.  
Chiche (*Cicer*), 192.  
Chicorée sauvage (*Cichorium Intybus*), 38, 52, 53, 98, 167, 215, 287, 289, 290, 305; — à café, 240, 241.  
Chiendent, 132, 262, 287, 290; à balais, 262.  
Chilté, 268, 293.  
China-grass, 155.  
*Chlamydomonas*, 50, 74, 77.  
Chloridées, 130, 132.  
*Chlorogalum*, 280.  
Chlorophylle, 15, 30, 31, 32, 54, 72, 107, 110, 173.  
*Chloroxylon*, 188.  
Chondrus, 112, 281, 290.  
Chou, 2, 44, 98, 183, 214, 215, 247, 280.  
Chou caraïbe (*Xanthosoma*), 135, 216; de Kerguelen, 76, 183.  
Chou maria (*Crambe maritima*), 183, 215.  
Chou palmiste, 140, 142, 216.  
Chrozophora, 181, 266.  
*Chrysanthemum*, 3, 7, 37, 38, 100, 162, 165, 297, 299, 305.  
Chrysobalanées, 196.  
*Chrysoplenium*, 199.  
Chysis, 153.  
Cibotium, 124.  
Ciboule (*Allium fistulosum*), 143, 219.  
Ciboullette (*Allium Schoenoprasum*), 143, 219.  
*Cicer arietinum*, 192.  
*Cicuta virosa*, 286.  
Cierge (*Cereus*), 12, 25, 30, 52, 88, 202, 203, 279.  
Ciguë aquatique (*Eranthe Phellandrum et Cicuta virosa*), 204, Pl. 24, 286; — grande ou tachetée (*Conium maculatum*), 204, Pl. 24, 285, 286, 291; — petite (*Ethusa cynapium*), 203, Pl. 24, 286; — vireuse (*Cicuta virosa*), 204, Pl. 24, 286.  
Cinchonées, 163.  
Cineraria, 166, 169.  
Cinnamomum, 85, 173, 178, 221, 277, 289.  
Cire végétale, 141, 223.  
Cirier (*Myrica*), 232, 233.  
*Cirrhopetalum*, 153.  
*Cirsium*, 164, 165.  
Cissus, 189.  
Cistacées, 177, 182.  
Cistus, 83, 182, 277.  
*Citrus hypocistis*, 57.  
Citronnier (*Citrus medica*), 187, Pl. 19, 208, 243, 253, 255, 275, 280, 291.  
Citrouille (*Cucurbita maxima*), 41, 55, 168, 218.  
Civette, 143.  
Clade (*Cladium*), 70, 81.  
*Cladonia*, 6, 11, 77, 90, 119.  
Clarkie (*Clarkia*), 38, 200.  
Clavelier (*Zanthoxylum*), 186, 289.  
*Claviceps purpurea*, 60.  
Clematis, 8, 14, 38, 43, 55, 80, 177, 279, 284, 286, 297, 299, 300, 304.  
*Clitocybe*, 113, 117, 118.  
Clivia, 12, 145.  
Clostérie (*Closteria*), 108.  
Clusia, 93, 180.  
*Cnicus benedictus*, 164, 165, 290.  
*Cobea scandens*, 38, 173.  
Cocaier, 185, 291.  
Cochlearia, 75, 76, 183, 291.  
Cochlioda, 152.  
Cocotier, 3, 42, 45, 49, 93, 141, 142, 216, 226, 232, 238, 284; — des Seychelles (*Lodicea*), 90, 110.  
Codéie, 181.  
Cœlogyne, 153.  
Coffées, 163; — *Coffea*, 241.  
Cognassier (*Cydonia*), 198.  
Coix, *lacraria*, 130, 284.  
Cola acuminée, 291.  
*Colchicum*, 17, 44, 144, Pl. 24, 245, 286, 289, 290, 291.  
*Coleus*, 176.  
*Collinsia*, 174.  
*Collomia*, 84.  
*Colobanthus crassifolius*, 77.  
*Colocasia*, 135, 217, 235.  
Colombo (*Jatropha*), 178, 221, 288, 289.  
Colaquinie (*Cucurbita Pepo*), 167, 168, Pl. 24, 284, 286, 288.  
*Colutea arborescens*, 191.  
Colza, 3, 183, 251, 246, 247, 279.  
*Combretum Boveti*, 94, 247.  
Commelynacées, 143, 144.  
Commiphora, 188, 204, 277.  
Concombre (*Cucumis*), 167, 168, 218, 289.  
Conferve (*Conferva*), 77, 109.  
Canifères, 6, 39, 49, 78, 80, 81, 82, 94, 97, 119, 125 à 128, 205, 206, 249, 271, 272, 286, 296, 297, 299.  
Conium, 286.  
Canjuguées, 77, 108.  
Consoude, 172, 173.  
*Convallaria maialis*, 144.  
Convulvacées, 92, 172, 173.  
*Copaifera*, 194, 253, 272.  
Copal, 194, 272.  
Capernicia, 139, 233, 255.  
Coprax, 142, 232.  
Coquelicot, 5, 6, 7, 45, 182, 286, 290, 293.  
Coqueret (*Physalis*), 171, 290, 304, Pl. 19.  
Cora, 119.  
*Corallina officinalis*, 9, 112.  
Corallorhize, 80.  
Corchorus, 260.  
*Cardia nodosa*, 65, 66, 172.  
Cordyle austral, 97.  
Coréopsis, 165.  
Coraicées, 185.  
*Coriandrum*, 203, 277, 289.  
Cornier (*Sorbus domestica*), 198, 224, 253, 255.  
Cornacées, 204.



- Cornichon (*Cucumis sativus*), 168, 219.  
 Cornifle (*Ceratophyllum*), 70, 71, 200, Pl. 6.  
 Cornailler (*Cornus*), 180, 204, 254, 255.  
 Caranilla, 192, Pl. 16.  
 Corossolier (*Annona*), 178.  
 Carrète (*Carchorus*), 180, 260.  
 Corroyère à feuille de Myrte (*Cariaria myrtifolia*), 185.  
 Corydale (*Carydallis*), 182.  
 Corylus, 160, 252.  
 Corypha, 138, 235, 264.  
 Casmarium, 77.  
 Coton, 258, 259, 260, 261.  
 Cotoneaster, 198.  
 Cottonnier (*Gossypium*), 3, 45, 180, 208, 232, 259, 260, 261.  
 Catyledan gibbiflora, 30.  
 Coudrier (*Carylus Avellana*), 160, 226, 279, 304.  
 Courbaril (*Hymenaea*), 194.  
 Courge (*Cucurbita*), 41, 168, 218, 291.  
 Crambe maritima, 183, 215.  
 Cranon (*Cachalaria*), 183.  
 Crassulacées, Pl. 16, 198.  
 Cratæus, 198.  
 Crépide (*Crepis*), 167.  
 Crescentia cujete, 175, 281.  
 Cresson de fontaine (*Nasturtium officinale*), 183, 215, 216, 289, 290, 291.  
 Cretelle (*Cynosurus*), 245.  
 Crin végétal, 141, 145, 261.  
 Crithmum maritimum, 203.  
 Crucus, 81, Pl. 12, 146, 147, 266.  
 Crosne du Japon (*Stachys affinis*), 24, 176, 217.  
 Croton (*Codiaeum*), 31, 181, 233, 291, 302.  
 Croton des teinturiers (*Chrozophara tinctoria*), 266.  
 Crucifères, 38, 44, 51, 76, 77, 86, 183, 184, 231, 256.  
 Cryptanthus, 147.  
 Cryptogames, 10, 35, 107, 121 à 124.  
 Cryptapharanthus, 153.  
 Cryptostegia, 270.  
 Cucumis, 168.  
 Cucurbitacées, 30, 41, 55, 92, 162, 167, 168, 218, 263, 283, 286.  
 Cuminum, 203, 277.  
 Cuphea, 200.  
 Cupressus, 128, Pl. 11.  
 Cupulifères 158, 159.  
 Curare, 174, 285, 286.  
 Curcuma, 149, 221, 280.  
 Cuscuta, 56, 58, 81, 175, 246.  
 Cyamopsis psoralides, 246.  
 Cyathea, 90, 96, 97, 124.  
 Cyathium, 181.  
 Cycadées, 85, 90, 125, 128, 205, 206, 235.  
 Cycadospadix, 206.  
 Cycas, 90, 128.  
 Cyclamen, 170, 299.  
 Cyclanthacées, 90.  
 Cydonia, 198.  
 Cymbidie (*Cymbidium*), 152.  
 Cymadoce, 134.  
 Cymapolie, 109.  
 Cynara, 164, 282, 283.  
 Cynadan dactyle, 132, 262.  
 Cynaglossum, 172.  
 Cyperus, 134, 263, 264, 258.  
 Cyprès (*Cypressus*), 84, 254, 279, 280, 284; — *sempervirens*, Pl. 11.  
 Cyprès chauve (*Taxodium*), 127.  
 Cyripedium, 3, 154, Pl. 13.  
 Cytinus, 161.  
 Cytisus, 44, 190, Pl. 16, Pl. 24, 247, 286, 287.  
 Dactylis glomerata, 132, 245.  
 Dahlia, 3, 19, 165, 166.  
 Daikon, 217.  
 Dalbergia, 253.  
 Dalbergiées, 190, 192, 193.  
 Damara, 97, 272.  
 Daphne, 83, 286, 291; — *Gnidium*, Pl. 24.  
 Darlingtama californica, 69, 184.  
 Dasyliion, 90.  
 Dasyopogon, 97.  
 Dattier (*Phoenix dactylifera*), 39, 45, Pl. 4, 61, 102, 136, 137, 138, 208, 226, Pl. 19, 238, 263, 290, 299.  
 Datura, 172, 285, 286, 308, Pl. 24.  
 Daucus Carota, 203.  
 Dauphinelle, 45, 178.  
 Davallia, 123, 297.  
 Delesseria sanguinea, 112, 113.  
 Delimopsis, 55.  
 Dendrabium, 152, 153, Pl. 13.  
 Dendroseris, 95, 96.  
 Deadora, 127.  
 Desmidiées, 108.  
 Desmadium gyrans, 53, 192.  
 Desmuncus, 54, 92.  
 Deutzia, 199, 300.  
 Dialypétales, 155, 172, 177 à 204.  
 Dianthus, 185.  
 Diatomées, 111, 112, 283.  
 Dicentra, 182.  
 Dicksonia, 96, 123, 124.  
 Dicotylédones, 26, 38, 49, 107, 125, 155 à 204.  
 Dictæa, 71.  
 Dicrane (*Dicranum*), 75.  
 Dictamnus Fraxinella, 186.  
 Dictyota atomaria, 111.  
 Didieriées, 96.  
 Didymochène, 123.  
 Dieffenbachia, 135.  
 Diervillea, 162, 163.  
 Digitalis, 6, 61, 174, 175, Pl. 24, 285, 286, 287, 290, 291.  
 Dilleniées, 55.  
 Dionæa muscipula, 69, 184.  
 Diacarea, 146, 217.  
 Diosmées, 186.  
 Diospyras, 170, 253.  
 Dipsacées, 163, 164.  
 Dipsacus, 163, 283.  
 Diptérocarpées, 180, 233.  
 Dipteryx adarata, 193.  
 Disa grandiflora, 154, Pl. 13.  
 Dissomycètes, 116, 119.  
 Diss (*Festuca patula*), 263.  
 Dissilis grandiflora, 240.  
 Dalichas Lablab, 246.  
 Dompte-venin (*Cynanchum vincetoxicum*), 173.  
 Doradille (*Asplenium*), 58, 92, 123.  
 Dorema Ammoniacum, 203.  
 Dorine, 199.  
 Dossinia, 154.  
 Doum (*Hyphæne thebaica*), 20, 90, 140, 141.  
 Doura (*Sorghum*), 131, 213.  
 Draba, 73, 76, 183.  
 Dracæna, 7, 8, 144, Pl. 25, 298.  
 Dracuntum, 26, 135.  
 Dragonnier (*Dracæna*), 21, 22, 84, 90, 97.  
 Drave (*Draba*), 8, 76, Pl. 1, 183.  
 Drepanocladus uncinatus, 77.  
 Drimys, 97, 221.  
 Drinn (*Stipa*), 263, 278.  
 Drasera, 68, 69, 184.  
 Drasophyllum, 69, 184.  
 Dryas, 76, 196, 206.  
 Dryobalanops, 180, 288.  
 Dupontia, 76.  
 Duroia, 66.  
 Durvillea, 111.  
 Dyckie (*Dyckia*), 147.  
 Ebénier (*Diospyras Ebenum*), 22, 170, 253, 255.  
 Echallium elastica, 168.  
 Echalote (*Allium ascalanicum*), 143, 219.  
 Echeveria, Pl. 16, 198; — *glauca*, 198, 295.  
 Echinacactus, 13, 73, 87, 88, 202, 203.  
 Echinope, 164.  
 Echinopsis, 202, Pl. 16.  
 Echium, 172.  
 Ecklonia, 77.  
 Ectozoma d'Ule, 66, 67.  
 Edelweiss (*Gnaphalium Leantopodium*), 8, Pl. 1, 81, 166.  
 Edgewartha Gardneri, 258.  
 Eglantier (*Rosa*), 8, 61, 65, 196, 197, 279.  
 Eichharnia, 70, 144.  
 Elæis, 90, 136, 142, 231.  
 Elæacarpus, 180, 284.  
 Elæodendron orientale, 171.  
 Eletaria, 149, 221.  
 Eleusine, 133, 213, 246.  
 Ellébore (*Hellebarus*), 37, 38, 177, 286, Pl. 24, 305.  
 Eladea canadensis, 148.  
 Encalypta vulgaris, 120.  
 Encens 106, 187, 277.  
 Encephalartos, 128.  
 Endymion nutans, 143, 144.  
 Engain (*Triticum monacacum*), 133.  
 Entolama lividum, 117, 286.  
 Épeautre (*Triticum spelta*), 133.  
 Épervière (*Hieracium*), 167.  
 Éphédre (*Ephedra*), 128.  
 Éphémère (*Tradescantia*), 144.  
 Épiaire (*Stachys*), 176.  
 Epicea élevé (*Picea excelsa*), 127, 255, 258.  
 Épicées, 106, 220, 221, 276, 277.  
 Epidendrum, 152, 308, Pl. 13.  
 Epilabium, 61, 75, 81, 200.  
 Épipède (*Epimedium*), 178.  
 Épinard potager (*Spinacia oleracea*), 158, 215, 288; — des Indes, 158; — de la Nouvelle-Zélande, 215.  
 Epine-vinette (*Berberis*), 38, 39, 53, 80, 115, 178.  
 Epipactis latifolia, 61.  
 Epiphyllum, 13, Pl. 16, 202.  
 Epiphytisme, 7, 8, 19, 45, 54, 58, 67, 81, 83, 84, 89, 92, 94, 122, 147, 151, 180, 307.  
 Epipogon, 80.  
 Épure (*Euphorbia Lathyris*), 181.  
 Équisétinées, 107, 121, 124, 125.  
 Érable (*Acer*), 17, 28, 36, 43, 44, 48, 49, 54, 85, 188, 189, 225, 227, 229, 236, 250, 252, 253, 254, 255, 279, 294, 297, 299, 305.  
 Eragrostis, 213.  
 Eremurus spectabilis, 84, 144.  
 Ergot (*Claviceps*), 60, 116.  
 Ericacées, 76, 96, 169, 170.  
 Erigeran canadensis, 164.  
 Eriodendron, 45, 88, 90, 180, 233, 262.  
 Eriapharum, 75, 81, 134.  
 Eradium, 51, 86, 184.  
 Eryngium, 96, 204.  
 Erythraea, 174, 289, 290.  
 Erythrina, 192, Pl. 16.  
 Erythrophæum, 285.  
 Erythroxylon, 185, 291, 308.  
 Escourgeon (*Hordeum hexastichum*), 133.  
 Esérine, 192.  
 Esparcette, 192, 246.  
 Estragon (*Artemisia Dracunculus*), 165.  
 Eucalyptus, 21, 96, 97, 201, 215, 252, 273, 276, 278, 284, 290, 294, 296.  
 Euclène, 282.  
 Euclène mexicain, 130, 246.  
 Eugenia, 201.  
 Eulophie (*Eulophia*), 152.  
 Eupatoire bleue (*Ageratum*), 164; — *chanvrine* (*Eupatorium*), 164.  
 Euphorbe (*Euphorbia*), 25, 60, 68, 87, 96, 181, 233, 235, 269, 286; — (*Poinsettia*), 181.  
 Euphorbiacées, 91, 93, 181, 232, 233, 268, 269, 286.  
 Euphrase, 56, 73, 174.  
 Euterpe (*Euterpe*), 93.  
 Evonia prunastri, 117.  
 Evonymus, 189.  
 Excæcaria Agallacha, 182.  
 Exacac pruni, 60, 116.  
 Faba, 191.  
 Fagus, 160.  
 Falsia, 44, 80, 204.  
 Fegatella conica, 120.  
 Fenouil (*Fœniculum*), 97, 203, 219, 277, 304.  
 Fermentation, 110, 116, 211, 215, 235, 245, 282.  
 Ferialia guyanensis, 253.  
 Ferule (*Ferula*), 203.  
 Festucacées, 130, 132.  
 Festuca patula, 263.  
 Fétuque (*Festuca*), 132, 245.  
 Feuillards, 247.  
 Feuille, 28, 26 à 31, 52, 53, 69, 70, 71, 76, 102, 104.  
 Fève (*Faba*), 17, 44, 46, 191, 208, 217; — d'Amérique, 284; — de Saint-lignace, 174, 289; de Calabar, 192, 285, 286; — Tonka, 193, 274.  
 Févier (*Gleditschia*), 193.  
 Ficaria, 177, 285.  
 Ficoïde (*Mesembrianthemum*), 86, 202, 203.  
 Figuier (*Ficus*), 17, 63, 64, 65, 90, 91, 156, 157, 205, 206, 225, 269, 270, 282, 286, 296, Pl. 2, 307; — Benjaminea, 90, 156; — religiosa, 90, 156, 306, 307; — Palmeri, 12; — Raxburghii, 294, 296; — Rumphii, 12, 13; — hirta, 65; — mymecaphila, 66; — retusus, 270; — ribes, 65; — Sycamorus, 156, 206, 307, 308.  
 Figuier de Barbarie (*Opuntia Ficus indica*), 83, 202.  
 Filao (*Casuarina*), 157.  
 Filicinées, 107, 121 à 124.  
 Fissidens, 120.  
 Fitzroya, 97.  
 Flacourtia, Flacourtiées, 182.  
 Flagellaria, Flagellariées, 55.  
 Flammaria, 29.  
 Flèche (*Sagittaria*), 30, 144.  
 Fléole (*Phleum*), 132; — des prés (*pratense*), 245, 246.  
 Fléole (Fausse) [*Kœleria*], 132.  
 Fleur, 33, 36 à 40, 52, 62, 63, 97.  
 Flindersia amboinensis, 188.  
 Floridées, 112.  
 Flouve, 81, 131, 245, 274.  
 Fœniculum officinale, 203.  
 Foin, 244 à 247, 286.  
 Fonio (*Paspalum*), 131, 213.  
 Fougères, 3, 6, 7, 8, 19, 28, 31, 33, 50, 51, 58, 67, 80, 91, 92, 95, 121 à 124, 125, 205, 206, 216, 264; — arborescentes, 20, 90, 94, 96, 97, Pl. 9, 122, 123, 296.  
 Fougère dorée, 122; — femelle (*Athyrium*), 123; — grandaigle (*Pteris aquilina*), 80, 122; — mâle, 921; — patte de lièvre (*Davallia*), 123.  
 Fouquieria, 182.  
 Fourcraja gigantea, 90, 260.  
 Fragariées, 196.  
 Fragilaria ampiceras, 111.  
 Fraisier (*Fragaria*), 6, 24, 34, 42, 43, 81, 101, 196, 224, 238, 287, 288.  
 Framboisier (*Rubus Idæus*), 42, 196, 224, 238, 249.  
 Frangipanier (*Plumeria*), 173.  
 Fraxinelle (*Dictamnus*), 186.  
 Fraxinus, 171.  
 Freesia, 146, Pl. 12, 302.  
 Frêne (*Fraxinus*), 8, 12, 33, 39, 79, 84, 85, 119, 171, 227, 247, 250, 252, 253, 254, 255, 287, 288, 291.  
 Frenelopsis, 206.  
 Freycinetia, 135.  
 Fritillaria, Pl. 12, 143; — *imperialis*, 143, 304.  
 Fromager (*Eriodendron*), 89, 90, 91, 177, 180, 262, 191.  
 Froment, 133, 210, 211, 212.  
 Fromental, 245.  
 Frullania dilatata, 120.  
 Fruits, 2, 3, 41 à 44, 67, 68, 218, 222 à 226, 235.  
 Fucacées, 110, 111.  
 Fuchsia, 36, 39, 67, 295, 297; — *fulgens*, 200.  
 Fucus, 12, 15, 50, 110, 111, 279.  
 Fumeterre, 38, 182, 290.  
 Funaria hygrometrica, 120.  
 Funckia, Pl. 12, 144.  
 Funtumia elastica, 270.  
 Fusain, 46, 189, 253, 303.  
 Fustet, 266.  
 Gaïac, 185, 291.  
 Gaillarde (*Galardia*), 165.  
 Gaillat (*Galium*), 68, 163, 175, 282.  
 Gaignier siliquastre (*Cercis siliquastrum*), 192.  
 Galanthus, 145, 146.  
 Galbanum, 203.  
 Galles, 61, 64, 65, 159, 247.  
 Gambir, 266.  
 Gamopétales, 155, 162 à 176.  
 Garance (*Rubia tinctoria*), 4, 38, 40, 163, 265.  
 Garcinia, 180, 181, 272.  
 Gardenia, 163, 284, 298, 299.  
 Gattilier (*Vitex*), 176.  
 Gaude (*Reseda*), 184, 212, 266.  
 Gaultheria, 169, 276, 277.  
 Gaura, 200.  
 Geaster hygrometricus, 50, 51.  
 Gélidium, 112, 281.  
 Genêt (*Genista*), 39, 254, 258, 278, 284, 288; — *tinctoria*, 191, 287.  
 Genêt à balais (*Sarothamnus scoparius*), 191, 262, 287.  
 Genêt d'Espagne (*Spartium junceum*), Pl. 24, 263, 278, 279, 286, 287.  
 Genêt purgatif (*Cytisus purgans*), 287.  
 Genévrier (*Juniperus*), 80, 128, 254, 277, 279, 290.  
 Genistées, 190, 191.  
 Gentisea, 69, 175.  
 Gentiane (*Gentiana*), 8, 73, 174, 289, Pl. 1.  
 Géraniacées, 177, 184, 185, 198.  
 Geranium, 33, 38, 51, 55, 184, 273, 275, 276.  
 Gerbe d'or (*Solidago canadensis*), 164.  
 Germandrée (*Teucrium*), 38, 176.  
 Germination, 47, 48, 49, 140, 151.  
 Gesnéracées, 93, 175.  
 Gesse (*Lathyrus*), 55, 191, 192, 218, 246, 279, 292, Pl. 16.  
 Geum, 196.  
 Gigantachlaa aspera, 133, 296.  
 Gigartine (*Gigartina*), 112.  
 Gilia, 173.  
 Gingembre (*Zingiber*), 149, 221.  
 Ginger-grass, 275, 276.  
 Ginkgo biloba, 27, 46, 85, 125, 128, 206.  
 Girofle, 149, 273, 277, 289, 293.  
 Giroflée (*Cheiranthus*), 5, 183, 271, 295, 299, 301.  
 Giroffier (*Caryophyllus aromaticus*), 201, 220, 288.  
 Glaïeul (*Gladiolus*), 84, Pl. 12, 146.  
 Glaucium luteum, 9, 182.  
 Glechama hederacea, 24, 176.  
 Gleditschia triacanthos, 193.  
 Gleichenia, 191, 206.  
 Gloriosa, 54, 55.  
 Gloxinia (*Sinningia*), 37, 175.  
 Glutier (*Sapium*), 181.  
 Glycérie, 132.  
 Glycine (*Wistaria*), 190, 191, 192, Pl. 16, 297, 300, 305.  
 Glycyrrhiza, 191.  
 Gnaphalium Leantopodium, 8, Pl. 1, 81, 166; — *dioicum*, 166.  
 Gnetum, 128.  
 Gadetia, 200.  
 Gombo (*Hibiscus*), 180.



- Gomme, 180, 191, 194, 203, 271, 272; — ammoniacque, 203; — laque, 247; — résine, 203, 277.
- Gommier blanc, 201; — bleu, 201.
- Gomphocarpus, 173.
- Gonocrypta Grevii, 3, 96, 270.
- Gossypium, 180, 261.
- Gouet (*Arum*), 84, 135.
- Gourde calebasse (*Lagenaria vulgaris*), 168, 208, 283.
- Goyavier (*Psidium Goyavia*), 201, 226, Pl. 19, 255.
- Gracillaria, 77.
- Graine, 41, 42, 45 à 49, 51, 58, 59, 67, 68, 125, 137, 140, 150, 220, 227, 284.
- Graminées, 6, 7, 26, 37, 44, 56, 60, 61, 76, 77, 81, 84, 86, 88, 91, 93, 97, 129 à 134, 174, 210, 229, 244, 245, 246, 247, 262, 263, 278, 303.
- Graminidées, 129 à 135.
- Grammatophyllum, 52, 93.
- Graphis, 119.
- Grasses (Matières), 230 à 233.
- Grassette commune (*Pinguicula vulgaris*), 69, 174, 282.
- Gratiola (*Gratiola*), 286.
- Greffage, 34, 35, 102.
- Grémil (*Lithospermum*), 172.
- Grenadier (*Punica granatum*), 23, 46, 66, 83, 201, Pl. 19, 222, 225, 279, 291, 305.
- Grenadille, Pl. 19.
- Grevillea, 96, 97, 158.
- Grimmia pulvinata, 120.
- Grindelia, 290.
- Groseillier (*Ribes*), 36, 199, 249.
- Grossulariées, 199, 200, 202, 203.
- Gueule-de-loup, 174.
- Gui (*Viscum album*), 18, 19, 57, 67, 81, 93, 161, 280, 299, 303, 306, 307.
- Guimauve officinale (*Althæa officinalis*), 38, 179, 258, 287, 289, 290.
- Guimauve en arbre, 180.
- Guinche (*Molinia*), 262.
- Guizotie d'Abyssinie, 232.
- Gutta-percha, 3, 170, 270, 271.
- Guttier, 180.
- Guttifères, 180, 272.
- Guzmania, 147.
- Gymnadenia, 154.
- Gymnocladus, 193.
- Gymnogramme, 122.
- Gymnospermes, 39, 85, 87, 107, 125 à 128, 206.
- Gymnostome, 120.
- Gynérie argenteée, 132.
- Gypsophila, 73, 185, 280.
- Habenaria, 154.
- Hæmanthus, 145.
- Hagenia abyssinica, 197, 291.
- Haloragées, 200.
- Haloxylon, 86, 158.
- Hamamelis, 200.
- Hancornia speciosa, 173, 270.
- Haricot (*Phaseolus*), 44, 45, 46, 48, 106, 192, 208, 217, 218, 235, 247, 282.
- Haricot-pistache (*Voandzeia*), 192.
- Hébélope, 114.
- Hedera, 204.
- Hédysarées, 190, 192.
- Hélénie (*Helenium*), 165.
- Héliocharis tubuleux, 134.
- Heliampora, 184.
- Helianthemum, 182.
- Helianthus, 164, 165, 217, 232, 280, 305.
- Hélianti (*Helianthus decapetalus*), 217.
- Helicie, 96.
- Heliconie (*Heliconia*), 148.
- Héliotropium, 86, 172.
- Hellébore. Voir Ellébore.
- Helosis guyanensis, 57.
- Helvelle (*Helvella*), 118.
- Helychrysum, 85, 166.
- Hematoxylon campechianum, 22, 90, 194, 265, 266.
- Hemerocallis, 144.
- Hemileia, 241.
- Henequen, 260, 262.
- Henné (*Lawsonia alba*), 200, 208, 266.
- Hepatica, 80, 177, 285.
- Hépatiques, 35, 81, 107, 120.
- Heracleum, 204.
- Herbe aux chats (*Nepeta*, *Valeriana*), 162, 176, 289; — aux écus (*Lysimachia*), 170; — aux mites (*Tanacetum*), 166; — au musc (*Hibiscus*), 180; — à la ouate (*Asclepias*), 173; — à plumet (*Gynierium*), 132; — au porc-épic (*Triodia*), 97; — à savon (*Gypsophila*), 280; — des buffes (*Buchloe*), 88; — de Guinée (*Panicum*), 246.
- Herminiera, 257.
- Hespéridées, 276.
- Hêtre (*Fagus*), 6, 8, 12, 23, 24, 26, 28, 29, 35, 44, 48, 78, 79, 80, 82, 85, 96, 97, 103, 104, 206, 208, 218, 249, 250, 251, 252, 253, 255, 258, 284, 305.
- Hevea, 47, 93, 181, 267, 268, 270.
- Hibiscus, 180.
- Hickory (*Carya*), 161, 252, 255.
- Himantalia, 12, 13, 108, 110.
- Hippeastrum, 145, Pl. 12.
- Hippocastanées, 188.
- Hippocrépis, 192.
- Hippomanées, 181.
- Hippuris, 70, 200.
- Hœmaria, 154.
- Homoxylées, 97, 206.
- Hopea, 233.
- Hordées, Hordeum, 130, 133.
- Hortensia, Pl. 16, 199, 300.
- Hoteia du Japon (*Astilbe japonica*), 199, 300.
- Hottonie (*Hottonia*), 70, 170.
- Houblon, 54, 55, 80, 156, 157, 239, 287, 289, 290, 291, 305.
- Houlique (*Holcus*), 132, 245.
- Houx (*Ilex*), 67, 80, 82, 173, 243, 253, 254, 255, 279, 280, 303.
- Houx (Petit) [*Ruscus*], 144.
- Hovenia dulcis, 189.
- Howea, 141.
- Huile, 157, 160, 170, 171, 181, 192, 208, 230 à 233.
- Huntleya, 152.
- Hura crepitans, 181.
- Hydnophytum, 65, 66.
- Hydnoracées, 57.
- Hydnum repandum, 114, 118.
- Hydrangea hortensis, 199.
- Hydrocharis, 35, 71, 148.
- Hydrocleis, 70.
- Hydrodictyon, 109.
- Hydroptéridées, 124.
- Hydrosome, 135.
- Hydrotropisme, 19, 51.
- Hygrophore, 114.
- Hymenæa, 194, 272.
- Hymenocallis, 145, 146.
- Hyménomycètes, 111, 115.
- Hyménophylle, 58, 124.
- Hyménophyllite, 205.
- Hypericum perforatum, 181.
- Hyphæne, 20, 90, 141.
- Hyppnum, 120, 264.
- Hyssopus officinalis, 176.
- Icaquier (*Chrysobalanus*), 196.
- Idria, 11, 12, 106, 182.
- If (*Taxus*), 46, 128, 247, 279, 286, 294, 297.
- Igname (*Dioscorea*), 146, 217.
- Ilang-ilang, 276.
- Ilex aquifolium, 172.
- Imantophyllum, 145.
- Immortelle, 94, 166, 298, 302, 303; — à bractées (*Helichrysum bracteatum*), 166, 302; — annuelle (*Xeranthemum*), 166; — blanche (*Antennaria*); — 166; — d'Orient (*Helichrysum orientale*), 166.
- Impatiens, 51, 185.
- Indigotier (*Indigofera*), 90, 191, 265.
- Inula Helenium, 166.
- Ionidium ipecacuanha, 288.
- Ipecacuanha (*Cephaelis*), 163, 184, 287, 288.
- Ipomæa, 173, 288.
- Irésine (*Iresine*), 158.
- Iriartée, 140, 142, 284.
- Iridacées, 129, Pl. 12, 145.
- Iridinées, 129, 145 à 154.
- Iris, 24, 29, 43, 70, 145, 146, 148, 273, 297, 305, Pl. 6, Pl. 12.
- Irvingia, 188, 232, 233.
- Isatis, 184.
- Isoetes, 124.
- Ivraie (*Lolium*), 81, 133, 245, 285, 286, Pl. 24.
- Ixla maculata, 146, Pl. 12.
- Ixtle, 260.
- Jaborandi (*Pilocarpus pennatifolius*), 186, 290.
- Jacée (*Centaurea Jacea*), 7.
- Jacinthe sauvage (*Endymion nutans*), 6, 80, 143, 303.
- Jacinthe d'Orient (*Hyacinthus orientalis*), 143, Pl. 12, 287, 297, 299, 300, 302.
- Jacquier (*Artocarpus integrifolia*), 42, 90, 156.
- Jalap (*Ipomæa Jalapa*), 173, 187, 288.
- Jambosa, Pl. 19, 201.
- Jarra, 201, 251.
- Jasminum, 171, 242, 254, 275.
- Jatropha, 181, 233, 268.
- Jatrorhiza, 178; — Colombo, 288, 289.
- Jahsoniées, 97.
- Jonc (*Juncus*), 9, 14, 68, 70, 136, 263, 264.
- Joncées, 129, 136 à 142.
- Jonquille (*Narcissus Jonquilla*), 274.
- Joubarbe des toits (*Sempervivum tectorum*), 5, 30, 178.
- Jubæa spectabilis, 84, 85, 142.
- Juglans, 160.
- Jujubier (*Zizyphus*), 189, Pl. 19, 226, 284, 290.
- Julienne Hesperis, 183.
- Juniperus, 128, 254.
- Jusquiame (*Hyoscyamus*), 43, 172, Pl. 24, 286.
- Jussée, 200.
- Jute (*Corchorus capsularis*), 25, 180, 258, 260.
- Kæmpferia, 149, 280.
- Kaki (*Diospyros Kaki*), 170, Pl. 19, 226.
- Kalanchoe, 198.
- Kapok, 45, 180, 262, 263.
- Kapoquier (*Eriodendron anfractuosum*), 233, 262.
- Karité (*Butyrospermum*) 170, 233.
- Karri, 201, 252.
- Kentia, 96, 141.
- Keria japonica, 196, Pl. 16.
- Keteleeria de Fortune, 127.
- Ketmie (*Hibiscus*), 85, 180, 260.
- Khât, 189.
- Khaya, 253.
- Kigelia, 17, 44, 175.
- Kingia, 97.
- Knightia excelso, 97.
- Kniphofia, 144.
- Kolérie (*Koleria*), 132.
- Kola, Kolatier (*Cola acuminata*), 90, 180, 291, 293.
- Kouso, Koussotier (*Hagenia abyssinica*), 291.
- Krameria triandra, 288.
- Labiées, 38, 61, 84, 87, 91, 175, 176, 275.
- Lælia, 92, 94, 153, 308; — purpurata, Pl. 13.
- Lælio-Cattleya, 153.
- Lagenaria, 168, 283.
- Lagerstræmia, 96.
- Lagurus ovatus, 132, 303.
- Laiche (*Carex*), 81, 97.
- Lait végétal, 156, 192, 233.
- Laiteron (*Sonchus*), 81, 96, 167.
- Laitue (*Lactuca*), 52, 163, 167, 215, 288, 289.
- Laitue de mer (*Ulva*), 9, 109.
- Lamarckia aurea, 132, 303.
- Lamier (*Lamium*), 6, 38, 99, 100, 175, 176, 287.
- Laminaria, 9, 12, 13, 77, 110, 111, 227, 279, 281, 282.
- Lampsana communis, 167.
- Landolphia, 173, 268, 269, 270.
- Langsdarffia hypogæa, 57.
- Laportea moroides, 68, 96.
- Lappa, 164.
- Laque de Chine, 187, 272.
- Latania Loddigesii, 264.
- Latanier de Bourbon (*Livistona chinensis*), 137, 138, 264, 304.
- Lathræa, 56.
- Lathyrus, 191.
- Laurier commun, ou noble, ou sauge (*Laurus nobilis*), 38, 83, 85, 178, 179, 206, 219, 302; — cerisier (*Cerasus lauro-cerasus*), 195, 196, 247, 286, 289, 290; — rose (*Nerium Oleander*), 28, 83, 173, 174, Pl. 24, 265, 286, 298; — tin (*Viburnum Tinus*), 162.
- Lavandula, 84, 175, 176, 273, 275, 276.
- Lavatère (*Lavatera*), 180.
- Lawsonia alba, 200.
- Lecanora, 77.
- Lecidea, 77.
- Lecythis, 201, 284.
- Leersia hexandra, 246.
- Légumineuses, 44, 46, 55, 60, 72, 85, 87, 90, 92, 93, 177, 190 à 194, 196, 198, Pl. 16, 244, 245, 246, 257, 266, 272, 285, 288.
- Lemna, Lemnacées, 71, 134.
- Lemon-grass, 274.
- Lentibulariacées, 69.
- Lentille (*Lens esculenta*), 191, 208, 217; — d'Espagne (*Lathyrus sativus*), 218; — d'eau (*Lemna*), 70, 134.
- Leonurus, 176.
- Lepidium sativum, 216.
- Lepidocaryinées, 139, 140.
- Lepidodendron, 205.
- Lepidozie, 120.
- Leptospermum, 96.
- Leschenaultia, 38.
- Lessonia dubia, 75, 77.
- Letharia, 77.
- Leucanthemum vulgare, 165.
- Leucobryum glaucum, 120.
- Levure, 116, 211, 219, 236, 237, 247, 282.
- Libocède (*Libocedrus*), 128.
- Licaria guyanensis, 253.
- Lichens, 5, 6, 9, 58, 59, 71, 75, 77, 81, 83, 119, 266; — d'Islande (*Cetraria islandica*), 290; — des rennes (*Cladonia rangiferina*), 73.
- Lichina, 119, 253.
- Lierre (*Hedera*), 18, 19, 24, 36, 37, 54, 56, 67, 80, 175, 204, 303, 305; — terrestre (*Glechoma*), 24, 65, 176, 287.
- Liguliflores, 166, 167.
- Ligustrum, 171.
- Liliacées, 55, 67, 90, 93, 97, 129, Pl. 12, 143, 144, 280, 288.
- Lilas (*Syringa vulgaris*), 28, 72, 78, 170, 171, 254, 274, 284, 299, 300, 340.
- Liliinées, 129, 143, 144.
- Limnanthemum, 70, 174.
- Limnochoris, Pl. 6.
- Limonnier (*Citrus medica*), 187.
- Lin, 3, 25, 46, 185, 208, 258, 259, 260, 261, 280, 288, 289.
- Lin de la Nouvelle-Zélande (*Phormium tenax*), 144, 258, 260, 261.
- Linaigrette (*Eriophorum*), 133, 134.
- Linaire (*Linaria*), 8, 37, 101, 174, 286, 305, Pl. 1.
- Linaloe (*Essence de*), 188, 273, 277.
- Linnaea borealis, 8, Pl. 1.
- Lippia citriodora, 176, 276.
- Lipuidambar, 200.
- Liriodendron, 79, 178.
- Lis (*Lilium*), 24, 36, 37, 38, 39, 40, 44, 143, 300, 301, 302, 305; — candidum, 143; — speciosum, Pl. 12; auratum, 143; — sulphureum, Pl. 12; — tigrinum, 37, Pl. 12, 143.
- Liseron, 7, 8, 24, 52, 54, 55, 87, 172, 284, 288, 305.
- Lissochile, 152.
- Li-tchi (*Nephelium*), 188, Pl. 19, 226.
- Lithophyllum, 77, 112.
- Lithospermum, 172.
- Lithothamnion, 77, 112; — calcareum, 279.
- Livistona, 96, 137, 138, 264.
- Labélia, 94, 166, 167, 295.
- Locodicea, 90, 140.
- Lofah (*Luffa*), 168, 263, 264.
- Loganacées, 172.
- Lolium, 133, 245.
- Lonicera, 162.
- Lophacolées, 120.
- Lophophytum mirabile, 57.
- Loranthacées, 58, 93, 161.
- Loroglossum, 153, 154.
- Lotées, 190, 191.
- Lotier (*Lotus*), 9, 37, 39; — corniculatus, Pl. 1, 245.
- Lotus (*Nelumbium*), 9, 70, 179, Pl. 26, 296, 304, 305, 308.
- Luffa, 168, 263, 264.
- Lumnitzera, 94.
- Lunaria biennis, 183, 303.
- Luettière (*Biscutella*), 183.
- Lupinus, 190, 191, 241.
- Lucerne (*Medicago*), 36, 56, 191, 245, 246, 278.
- Luzule (*Luzula*), 136.
- Lycaste, 59, 152, Pl. 13.
- Lychnis, 43, 76, 185, 280.
- Lycium europæum, 171, 279.
- Lycopodinées, 91, 107, 121, 194, 205.
- Lycopode (*Lycopodium*), 124.
- Lygeum spartium, 131, 263.
- Lygodium, 92, 123, 124, 206, 264.
- Lymbia, 77.
- Lysimachia vulgaris, 70, Pl. 6, 170.
- Lythracées, 96, 200, 253.
- Lythrum, 200.
- Macadamia ternifolia, 158.
- Mâche (*Valerianella olitoria*), 162, 215.
- Maclura aurantiaca, 155.
- Macodes, 154.
- Macre (*Trapa*), 70; — natans, 200, Pl. 6; — bicornis, 200.
- Macrocytis, 75, 77, 111, 263.
- Magnolia, 79, 178, 305.
- Maguey, 238, 260.
- Mahonia, 53, 80, 178, 303.
- Mais (*Zea Mays*), 32, 47, 101, 102, 104, 106, 130, 208, 211, 212, 229, 233, 234, 239, 246, 247, 258, 262, 264.
- Malcomia, 86, 183.
- Malpighiacées, 92.
- Malus, 198.
- Malvacées, 177, 179, 180, 260.
- Mamillaria, 13, 88, 98, 99, 202; — Karwinskiana, 99.
- Mancenillier (*Hippomane Mancenillo*), 181.
- Mancienne (*Viburnum Lantana*), 162.
- Mandarinier (*Citrus nobilis*), 187, 225.
- Mandragore officinale (*Atropa Mandragora*), 171, 172, 285, 307, 308.
- Mangifera, 187.
- Manglier (*Rhizophora mangile*), 176, 202.
- Mangoustan (*Garcinia mangostana*), 180, Pl. 19.
- Manguier (*Mangifera*), 66, 187, 208, 226.



- Manicaria*, 26, 140, 142.  
*Manihot*, 181, 208, 235, 239, 269, 270.  
*Manne*, 171, 182, 201, 227, 288, 290.  
*Maquis*, 83.  
*Maranta*, 149, 217, 235.  
*Marasmius Oreades*, 114, 118.  
*Marattiacées*, 124, 205.  
*Marchantia polymorpha*, 120.  
*Marckea des lourmis*, 66, 67.  
*Marea*, 257.  
*Margousier (Melia Azedarach)*, 188.  
*Marguerite*, 7, 165; — grande (*Leucanthemum vulgare*), 36, 165, 284, 203; — dorée (*Chrysanthemum segetum*), 165; — en arbre, 165; — petite (*Bellis perennis*), 6, 163, 164.  
*Marjolaine (Origanum vulgare)*, 176, 273, 276, 297.  
*Marronnier d'Inde (Esculus Hippocastanum)*, 27, 28, 44, 48, 49, 53, 72, 188, 280, 281, 290, 294.  
*Marsilie (Marsilia)*, 124.  
*Martynia*, 175.  
*Mascarenhasia*, 173, 270.  
*Masdevallia*, Pl. 13, 153.  
*Massette (Typha)*, 70, 98, 99, 135, 262, 264, 303.  
*Maté (Ilex paraguayensis)*, 172, 290.  
*Matricaria camamilla*, 17, 165.  
*Matthiola*, 9, 86, 183.  
*Maurandia scandens*, 174.  
*Maurelle (Chrozophora)*, 266.  
*Mauritia*, 88, 93, 235; — *vinifera*, 90, 138, 139; — *flexuosa*, 139.  
*Mauve (Malva)*, 179, 180, 280, 287, 305.  
*Maxillaria*, 152, Pl. 13.  
*Maximiliana princeps*, 268.  
*Maydées*, 130.  
*Medicaga*, 191.  
*Megacitium*, 153.  
*Melaleuca*, 201, 276.  
*Melampyrum*, 56, 174.  
*Melandrium apetalum*, 76.  
*Melanorrhæa*, 187, 272.  
*Melastomacées*, 66, 67, 92, 201.  
*Mélèze (Larix)*, 8, 79, 126, 187, 252, 272.  
*Melia azedarach*, 188, 284.  
*Méliguette*, 221.  
*Melilotus officinalis*, 191, 274.  
*Melissa officinalis*, 176, 273, 276, 289.  
*Melon (Cucumis Melo)*, 55, 167, 168, 218.  
*Menabea venenata*, 285.  
*Menispermum*, 80, 178.  
*Mentha*, 28, 176, 273, 275, 276, 287, 289, 291.  
*Menyanthes*, Pl. 6, 174.  
*Menzièsie*, 80.  
*Mercurialis*, 101, 181; — *anua*, 101; — *perennis*, 285.  
*Mesier (Cerasus avium)*, 195, 196, 249, 254, 255.  
*Mesembrianthemum*, 52, 203.  
*Mespilus*, 198.  
*Metroxylon*, 90, 139, 283.  
*Mibora verna*, 129, 132.  
*Micocoulier (Celtis australis)*, 157, 252, 254, 255, 294.  
*Microbes*, 4, 33, 237, 282.  
*Millefeuille (Achillea)*, 7.  
*Millepertuis (Hypericum)*, 38, 39, 181.  
*Millet à chandelle (Pennisetum typhaeum)*, 131, 212; — commun (*Panicum miliaceum*), 131, 208, 222, 246, 247; — d'Italie (*Setaria italica*), 208, 212; — indien (*Sorghum vulgare*), 131.  
*Miltonia*, 152, Pl. 13.  
*Mimosa*, 275, 301; — *tenuifolia*, 255; — *pubica*, 194.  
*Mimosa des fleuristes (Acacia dealbata, etc.)*, Pl. 16, 194.  
*Mimosées*, 90, 190.  
*Mimule (Mimulus)*, 174.  
*Mimusops*, 93, 170, 271.  
*Mirabilis*, 103, 104, 158.  
*Mnie (Mniun)*, 120.  
*Maisissures*, 4, 113, 116, 282.  
*Molène*, 174, 255.  
*Molinia caerulea*, 262.  
*Momordica*, 168, 297.  
*Monbin (Spondias purpurea)*, 187, Pl. 19.  
*Monnina polystachya*, 280.  
*Monocotylédones*, 26, 38, 49, 107, 129 à 154, 155.  
*Monodora Myristica*, 221.  
*Monostroma Hariotii*, 77.  
*Monotropées*, 170.  
*Monstera*, 29, 58, 93, 135.  
*Montbretia*, 146.  
*Morées*, 67, 155.  
*Morelle (Solanum)*, 52, 171, 297.  
*Morène (Hydracharis)*, 148.  
*Morénies*, 92.  
*Moringa pterygosperme*, 233.  
*Morus*, 266.  
*Mourera Weddelliana*, 72.  
*Mouron commun ou des oiseaux (Stellaria media)*, 43, 170, 185, 247; — rouge (*Anagallis*), 44, 52, 170.  
*Mousses*, 5, 6, 9, 50, 51, 71, 75, 77, 80, 81, 83, 107, 120, 121, 122, 125, 303, 304; — de Ceylan, 281; — de Corse, 291; — d'Islande, 281; — perlée, 291.  
*Moutarde (Sinapis)*, 183, 219.  
*Mouvements*, 51, 52, 194.  
*Mucorinées*, 112, 113, 116, 236.  
*Mucuna*, 192.  
*Muffier (Antirrhinum majus)*, 43, 44, 174, 305.  
*Muguet (Convallaria)*, 6, 28, 80, 144, 273, 274, 286, 290, 291, 298, 299, 300, 301, 302, 303, 304.  
*Mûrier (Morus)*, 196, 255; — *alba*, 43, 155, 208, 247, 252; — *Cudrania tinctoria javanensis*, 266; — *nigra*, 43, 155, 225; — papier (*Broussonetia papyrifera*), 155, 258, 282, 305.  
*Musa*, 148, 260.  
*Muscade*, 221, 233, 277.  
*Muscadier (Myristica)*, 93, 178, 220.  
*Muscari*, 84, Pl. 12, 143.  
*Muscinées*, 35, 107, 108, 120.  
*Musées*, 148, 149.  
*Mycacanthococcus antarcticus*, 77; — *ovalis*, 77.  
*Myosotis*, 36, 172, 295.  
*Myrceugenia*, 95, 96.  
*Myrica*, 80, 232, 233.  
*Myriophyllum verticillatum*, 29, 30, 70, Pl. 6, 200.  
*Myristicacées*, 93, 178.  
*Myrmecodia echinata*, 65, 66.  
*Myroxylon*, 193.  
*Myrtacées*, 200, 201, 276, 284.  
*Myrte (Myrtus)*, 84, 85, 97, 200, 255, 298.  
*Myrtille (Vaccinium Myrtillus)*, 170, 238.  
*Myxamibes*, 50.  
*Myxomycètes*, 50, 116.  
*Myzadendron*, 82.  
*Naiadacées*, 134.  
*Narcissus*, 8, 9, Pl. 6, 145, 275, 297, 298, 299, 301, 302, 303, Pl. 12.  
*Nasturtium*, 183.  
*Natrices*, 125, 128.  
*Navet (Brassica Napus)*, 2, 183, 217, 247.  
*Navicule*, 111, 112.  
*Néflier (Mespilus)*, 42, 102, 197, 198, 224.  
*Néflier du Japon (Eriobotrya japonica)*, Pl. 19, 198, 226.  
*Negondo*, 189.  
*Nelumbium*, Pl. 6, 179.  
*Nénuphar*, 9, 36, 38, 52, 70, 178, Pl. 6, 296, 305.  
*Neottia*, 59, 80, 150, 151.  
*Népenthes*, 69, 184.  
*Nepeta cataria*, 176.  
*Nepelium*, 85, 188.  
*Néphrodie (Neprodium)*, 123.  
*Nephrolepis*, 123.  
*Nerium Oleander*, 173.  
*Nerocystis*, 75.  
*Nerprun (Rhamnus)*, 189, 279, 288.  
*Niaouli cajepout*, 201, 276.  
*Nicotiana*, 172, 292.  
*Nidularia*, 66, 93, 147.  
*Nielle (Lychnis Githago)*, 7, 185, Pl. 24, 286.  
*Nierembergia*, 172.  
*Nigella*, 7, 177.  
*Nigritella angustifolia*, 7, Pl. 1.  
*Nilssonia*, 206.  
*Noisetier commun (Corylus Avellana)*, 27, 39, 160, 206, 226, 231, 247, 255; — *Colurna*, 252.  
*Noisette*, 207, 226, 231.  
*Noix*, 42, 207, 208, 284; — *bougie*, 284; — d'acajou, 187, Pl. 19; — d'arce, 142, 293; — de coco, 42, 136, Pl. 19, 260, 262, 264, 284; — de galle, 65, 159, 247, 266; — d'Hickory, 226; — de kola, 291; — de muscade, 221; — de Para, 201; — de Sapucia, 284; — pacane, 161, 226; — vomique, 174, 285, 289.  
*Nombril de Vénus (Umbilicus pendulinus)*, 198.  
*Nopal (Opuntia)*, 87, 88, 202, 247.  
*Nostoc*, 77, 109, 110, 119.  
*Nothofagus*, 29, 78, 82.  
*Noyer (Juglans)*, 22, 49, 160, 161, 206, 226, 231, 252, 253, 254, 287, 288, 294.  
*Nuphar luteum*, 178.  
*Nyctaginacées*, 158.  
*Nymphæa*, 70, 179, 206.  
*Oca*, 185, 217.  
*Ocimum basilicum*, 176.  
*Octojuga variabilis*, 59.  
*Odonthalia dentata*, 113.  
*Odontites*, 174.  
*Odontoglossum*, 50, 93, 94, 152, 154, Pl. 13.  
*Odontopteris*, 205.  
*Edogone*, 50, 109.  
*œillet (Dianthus)*, 29, 43, 185, 297, 298, 300, 302.  
*œillet d'Inde (Tagetes patula)*, 165, 297.  
*œnanthe*, 70, 203, 284, 286, Pl. 24.  
*œnocarpe*, 93.  
*œnothéra*, 200.  
*Oidium*, 116, 237.  
*Oignon (Allium Cepa)*, 2, 24, 143, 208, 219, 275, 282.  
*Olea*, 171.  
*Olive*, 41, 171, 219, 230.  
*Olivier (Olea)*, 83, 84, 169, 170, 208, 227, 230, 251, 255, 275, 279; — odorant (*Osmanthus*), 242.  
*Ombellifères*, 26, 61, 68, 77, 164, 199, 203, 204, 284.  
*Ombilic (Umbilicus)*, 198.  
*Onagre (œnothera)*, 38; — *biennis*, 200; — *Lamarckiana*, 101; — *nana*, 101, 102.  
*Oncidium*, 93, 152, Pl. 13, 308.  
*Oncoba épineux*, 284.  
*Oncocalamus*, 140.  
*Onobrychis sativa*, 192.  
*Onopordon acanthé*, 164.  
*Oomycètes*, 116.  
*Ophioglossum*, 124.  
*Ophrys*, 19, 72, 84, 154, Pl. 13.  
*Opopanax*, 203.  
*Opopanax*, 203, 204, 277.  
*Opuntia*, 31, 40, 46, Pl. 16, 247, 264, 278, 279; — *monacantha*, 82; — *Ficus indica*, 202, 247.  
*Oranger (Citrus Aurantium)*, 38, 66, 83, 84, 186, 208, 224, 225, 273, 274, 275, 276, 288, 289, 298, 299, 305.  
*Orcanette (Alkanna)*, 172, 266.  
*Orchidées*, 3, 7, 8, 19, 38, 39, 58, 59, 62, 63, 67, 80, 84, 92, 93, 94, 99, 120, 121, 129, 145, Pl. 13, 150 à 154, 264, 298, 299, 302, 308.  
*Orchis*, 19, 63, 72, 84, 150, 153, 154, 235, Pl. 13.  
*Oreille-d'ours (Primula auricula)*, 170.  
*Oreodoxa*, 90, 140, 141, 142, 216.  
*Orge (Hordeum)*, 49, 60, 104, 133, 208, 211, 212, 239, 241, 247, 288.  
*Origanum vulgare*, 176, 273.  
*Orme (Ulmus)*, 33, 44, 61, 65, 73, 103, 157, 247, 250, 252, 253, 254, 279, 294, 297.  
*Ornithogalum*, 53, 143, 144.  
*Ornithope (Ornithopus)*, 192.  
*Orobanche*, 56, 58, 175.  
*Orpin (Sedum)*, 7, 198.  
*Ortie (Urtica)*, 14, 68, 99, 104, 105, 155, 156; — (*Lamium album*), 99, 100, 175; — *Bæhmeria*, 260.  
*Oryza*, *Oryzées*, 130, 131.  
*Oscillaria*, 50, 109, 110.  
*Oseille (Rumex acetosa)*, 158, 215; — épinard, *Patientia*, 215.  
*Osmanthus fragrans*, 242.  
*Osmunda regalis*, 124, 206.  
*Osyris*, 161.  
*Othonna*, 85.  
*Othamites*, 206.  
*Ouvirandra fenestré*, 135.  
*Oxalis*, 38, 52, 185, 295, 298.  
*Oxyride*, 83.  
*Pachyphyton*, 97.  
*Pachypodium*, 96, 173.  
*Pachyrhize anguleux*, 246.  
*Paddy flottant*, 131.  
*Padinia pavonia*, 111.  
*Palaquium*, 170, 270, 271.  
*Palétuviers*, 16, 18, 93, 96, 176, 202, 256.  
*Palissandre (Dalbergia)*, 193, 253, 254, 255.  
*Paliurus aculeatus*, 44, 189, 279.  
*Palmiers*, 7, 20, 26, 83, 85, 88, 90, 93, 94, 96, 128, 129, 136 à 142, 206, 236, 240, 260, 262, 263, 266, 294, 296, 298, 302, 303, 305; — à cire, 255; — à huile (*Elæis*), 3, 89, 230, 231, 238; — à sucre (*Arenaga*), 229; — à vin (*Borassus*), 238; — buri, 264; — chanvre (*Trachycarpus*), 262; — chou (*Livistana australis*), 148; — des Seychelles (*Lodoicea*), 140; — grimant, 92, 96, 140; — nain (*Chamærops humilis*), 84, 262, 264; — royal (*Oreodoxa regia*), 140.  
*Palmiste*, 141, 142.  
*Pamplemousse (Citrus decumana)*, 187, Pl. 19, 225.  
*Panaïs (Pastinaca sativa)*, 204, 217, 287.  
*Panax Ginseng*, 204.  
*Pancratium*, 86.  
*Pandanus*, 18, 90, 135, 264.  
*Panic (Panicum)*, 131, 229, 264.  
*Panicaut (Eryngium)*, 7, 68, 164, 204, 284, 294.  
*Papavéracées*, 182.  
*Papayer commun (Carica)*, 41, 89, Pl. 19, 90, 102, 103, 182, 278, 282; — *heptaphylla*, 181, 182.  
*Paphiopedilum*, 154.  
*Papilionacées*, 190, 246, 271.  
*Papyrus*, 134, 208, 258, 262.  
*Paquerette (Bellis)*, 6, 7, 37, 163, 164, 295.  
*Parietaria officinalis*, 155, 280, 287, 290.  
*Parkia africana*, 194.  
*Parmelia caperata*, 119.  
*Parnassia palustris*, 199.  
*Paronychiées*, 86.  
*Paspalum*, 131, 213, 246.  
*Passerage (Lepidium)*, 183.  
*Passiflore (Passiflora)*, 46, 182, Pl. 19, 304, 305, 308.  
*Pastel (Isatis)*, 184, 265.  
*Pastèque (Citrullus vulgaris)*, 105, 168, 208, 217, 218.  
*Pastinaca*, 204.  
*Patate (Ipomœa Batatas)*, 173.  
*Patchouly (Pogostemon Heyneensis)*, 176, 273, 275.  
*Patisson (Cucurbita Pepo)*, 168.  
*Pâturin (Poa)*, 81, 132, 245.  
*Paullinia sarbilis (Cupana)*, 188, 243, 286.  
*Paulownia*, 174, 294, 305.  
*Pavia*, 188.  
*Pavot (Papaver)*, 3, 4, 37, 39, 40, 43, 44, 76, 98, 102, 182, 208, 231, 284, 285, 286, 288, 292, 293, Pl. 1, Pl. 24.  
*Pavot cornu (Glaucium luteum)*, 182.  
*Pêcheur (Persica vulgaris)*, 60, 63, 116, 195, 196, 208, 223, 224, 256, 286, 305.  
*Pédaliées*, 175.  
*Pedicularis*, 8, 56, 174, 175, 286, Pl. 1.  
*Pelagarium*, 33, 38, 85, 185, 275, 297.  
*Pellia epiphylla*, 50, 120.  
*Peltigera canina*, 6, 119.  
*Pelvetia*, 111.  
*Pénicillaire en épi (Pennisetum typhaeum)*, 131.  
*Penicillium glaucum*, 116.  
*Pensée (Viola tricolor)*, 26, 102, 184, 290, 295, 299.  
*Peperomia*, 157.  
*Pereskia aculeata*, 88, 203.  
*Pereskopuntia*, 87, 88.  
*Péridimènes*, 112.  
*Périlla*, 176.  
*Peristeria elata*, 308.  
*Peronosporées*, 116.  
*Persea*, 178.  
*Persica*, 195.  
*Persil (Petroselinum sativum)*, Pl. 24, 204, 219, 284, 285, 286, 290.  
*Persimon (Diospyros)*, 170.  
*Persoonie (Persaonia)*, 97.  
*Pervenche (Vinca)*, 6, 173.  
*Pesse (Hippuris)*, 79, 200.  
*Petasites*, 166.  
*Petroselinum sativum*, 204.  
*Pétunia*, 63, 172.  
*Peucedanum*, 203.  
*Peuplier (Populus)*, 21, 23, 24, 27, 28, 34, 45, 46, 48, 175, 206, 249, 252, 253, 258, 263, 278, 294, 304; — *alba*, 161.  
*Phajus*, 153.  
*Phalænopsis*, 59, 152, Pl. 13.  
*Phalaris*, 131, 247.  
*Phanérogrammes*, 10, 71, 75, 107, 129 à 204.  
*Phaseolus*, 190, 192.  
*Phelipée*, 175.  
*Philadelphus*, 199.  
*Phylodendron*, 58, 66, 93, 135.  
*Phippisia algida*, 76.  
*Phleum*, 132.  
*Phlox*, 173.  
*Phœnix dactylifera*, 137, 236.  
*Phœnosporées*, 111.  
*Phormium tenax*, 144, 258, 260, 261.  
*Photinie (Photinia)*, 198.  
*Phragmites commun*, 9, 70, 132, 181, 264.  
*Phrynum*, 149.  
*Phyllocactus*, 12, 13, 202; — *phyllantoides*, 67.  
*Phylloclade*, 97.  
*Phyllogigas*, 77.  
*Phyllophora*, 113.  
*Phyllostachys*, 133, 134; — *aurea*, 134.  
*Physalis*, 171.  
*Physcie (Physcia)*, 77, 119.  
*Physoscalymma*, 253.  
*Physostigma*, 192, 285.  
*Phytelephas*, 142, 283.  
*Phytolacca*, 158, 159, Pl. 14.



- Phytophthora*, 117, 216.  
*Picea*, 127, 252, 258.  
 Picramnie élevée, 188.  
 Picride (*Picris*), 167.  
 Pied-d'alouette (*Delphinium*), 7, 178.  
 Pignon d'Inde (*Jatropha Curcas*), 181.  
*Pilocarpus*, 186, 290.  
*Pilocereus lateralis*, 11.  
*Pilostyles*, 57, 58.  
 Piment annuel (*Capsicum annum*), 219, 220; — fastigié, 230; — frutescens, 220, 280.  
 Piment vrai (*Myrtus Pimenta*), 255.  
 Piment de la Jamaïque (*Pimenta acris*), 201, 220.  
*Pimpinella anisum*, 204.  
 Pimprenelle (*Poterium*), 197, 245.  
 Pin (*Pinus*), 6, 8, 20, 22, 23, 26, 40, 58, 79, 83, 84, 85, 86, 109, 118, 126, 206, 250, 252, 254, 255, 258, 271, 272, 278, 297, 299.  
*Pinguicula vulgaris*, 69, 174.  
*Pinnularia lata*, 111.  
 Pipéracées, 67, 92, 155, 157.  
*Piratinera guyanensis*, 253.  
 Pirole, Piroles, 170.  
 Piras, 198.  
 Pissenlit (*Taraxacum Dens leonis*), 43, 45, 52, 101, 166, 167, 215.  
 Pistachier (*Pistacia*), 82, 83, 84, 187, 226, 272, 293.  
 Pistachier de terre (*Arachis*), 193.  
*Pistia*, 135.  
*Pisum sativum*, 192.  
 Pitcairnia, Pitcairniées, 147.  
 Pitchpin (*Pinus australis*), 252, 272.  
*Pithecothium*, 54.  
 Pitoxylon, 206.  
 Pit'si (*Heleocharis*), 134.  
 Pittosporum, 204.  
 Pivoine (*Paeonia*), 44, 178, 305.  
 Placenta, 40, 44.  
 Planera, 85, 157.  
 Plankton, 112.  
 Plantain (*Plantago*), 7, 37, 61, 98, 176, 247, 305.  
 Plaqueminier (*Diospyros*), 22, 170, 253.  
 Plasmode, 50.  
*Plasmopora viticola*, 116.  
 Platanthera, 154.  
 Platanus, 23, 157, 158, 254, 294, 296, 303.  
 Platycaria, 85.  
*Platycerium*, 58, 92, 122.  
*Pleurococcus*, 13, 109.  
*Pleuropogon*, 76.  
*Pleurosigma*, 111, 112.  
 Pleurote (*Pleurotus*), 10, 113.  
 Primevère (*Primula*), 36, 38, 40, 61, 62, 104, 170, 171, 287, 298, 299, 303, Pl. 1.  
*Primula*, Primulacées, 170.  
 Pringlea, 77, 183.  
 Pritchardia, 139.  
 Prasopanche, 67.  
*Protea argentea*, 85, 158.  
 Protéacées, 85, 96, 97, 158.  
 Prothalle, 121, 122, 128.  
 Protonéma, 120.  
 Protoplasma, 14, 50.  
 Prune, 41, 207, 208, 222, 223, 240, 288; — datte, 170; — coton, 196.  
 Prunées, 195, 196.  
 Prunellier (*Prunus spinosa*), 8, 60, 67, 68, 119, 195, 207, 240, 255, 279.  
 Prunier (*Prunus domestica*), 23, 28, 80, 84, 195, 196, 223, 253, 310.  
 Prunier mirobolan (*Spondias*), 187.  
*Psalliotia campestris*, 35, 112, 113, 117.  
*Psamma arenaia*, 278.  
 Pseudotetrastora Gainii, 77.  
*Psoralea glandulosa*, 29.  
*Ptelea trifoliata*, 186.  
 Pteris, 80, 122; — *aquilina*, 122; — *cretica*, 122; — *serrulata*, 122.  
 Ptéridospermées, 205, 206.  
*Pterocarpus*, 193, 297.  
*Pterophyllum*, 206.  
*Puccinia graminis*, 60, 115.  
*Pulmonaria*, 172, 285.  
 Pulque, 212, 238.  
*Punica Granatum*, 201.  
 Purgatives (Plantes), 171, 172, 173, 288.  
 Pusaetha scandens, 91.  
 Puya, 147.  
 Pyrénacanthé à feuilles de mauve, 87.  
*Pyrethrum*, 165; — d'Afrique, 289; — insecticide, 282, 283.  
 Pyxide, 44.  
 Quarantaine (*Mathiola annua*), 104.  
*Quassia amara*, 188, 289, 290.  
 Quatre-épices (*Pimenta officinalis*), 220.  
*Quebracho colorado* (*Quebrachia Lorentzii*), 257.  
 Quercitron (*Quercus discolor*), 159, 266.  
*Quercus*, 65, 158, 266.  
 Quillaiga saponaria 196, 280, 281.  
 Quinoa (*Chenopodium*), 158, 217, 218.  
 Quinquina (*Cinchona*), 4, 163, 164, 287, 289, 290, 291.  
 Racine, 16 à 19, 33, 51, 52, 56, 71, 94, 121, 127, 204, 276, 278.  
 Radiées, 163, 164 à 166.  
 Radis (*Raphanus sativus*), 72, 183, 217.  
 Rafflesia, 57, 58, 93, 161.  
 Railfort sauvage (*Cochlearia Armoriaca*), 183, 219, 291.  
 Raiponce (*Campanula Rapunculus*), 167, 215.  
 Raisin, 41, 222, 224, 225, 247, 288, 290.  
 Ramaline (*Ramalina*), 119.  
 Ramie (*Bombyx*), 25, 155, 258, 260, 263.  
 Raphia, 90, 96, 139, 235, 260, 262, 263, 264, 262.  
 Raphiées, 92, 137.  
 Ratanhia (*Krameria*), 288.  
*Ravenala madagascariensis*, 26, 28, 96, 148, 149, 304.  
 Ravenelle (*Raphanus raphanistrum*), 183.  
 Ravison, 231, 247.  
 Ray-grass anglais (*Lolium perenne*), 47, 138, 245, 246; — d'Italie (*multiflorum*), 245.  
 Reanna, 246.  
 Redoul (*Coriaria*), 185, 266.  
 Réglisse (*Glycyrrhiza glabra*), 289, 290.  
 Reine des prés (*Spiraea ulmaria*), 196, 199, 290.  
 Reine-Marguerite (*Callistephus chinensis*), 164.  
 Renoncule (*Ranunculus*), 29, 83, 70, 177, 245, 286, 302, 305, Pl. 6.  
 Renonculacées, 76, 177, 178, 286.  
 Renouée (*Polygonum*), 70, 96, 157.  
 Reproduction, 11, 15.  
 Réseau d'eau (*Hydrodictyon*), 109.  
 Reseda, 184, 266, 273, 275, 299.  
 Résines, 164, 206, 271, 272, 288, 290.  
 Retinospora, 297.  
 Rhamnus, 189, 288.  
 Rhaphidonema nivale, 77.  
 Rhapis flabelliformis, 138.  
 Rhinanthus, 56, 174.  
 Rhizocarpees, 124.  
 Rhizocarpon, 119.  
 Rhizocèles, 127.  
 Rhizome, 23, 121, 149, 221, 276.  
 Rhizophora, 93, 94, 202; — mangle, 93.  
 Rhodante de Mangles, 166.  
*Rhododendron*, 81, 170, 302.  
 Rhodymenia palmata, 113.  
 Rhopalocnemis phalloides, 57.  
 Rhubarbe (*Rheum*), 157, 215, 288.  
 Rhus, 187, 233, 257, 272.  
 Ribésiées, 199.  
 Richardia, 135.  
 Ricinus, 3, 28, 45, 47, 48, 49, 181, 232, 278, 282, 288.  
 Rivulaire (*Rivularia*), 119.  
 Riz (*Oryza*), 2, 3, 49, 130, 131, 133, 208, 211, Pl. 18, 212, 213, 234, 239, 240, 246, 247, 258, 281.  
 Robinia, 27, 191, 278, 294.  
 Robinsonia, 95.  
 Roccelle (*Rocella*), 119, 266.  
 Rochea, Pl. 17, 198.  
 Rocouyer (*Bixa*), 182, 266.  
 Rosmarinus officinalis, 84, 176, 276, 289, 297.  
 Ronce (*Rubus*), 6, 8, 34, 42, 55, 67, 68, 80, 196, 224, 249, 279, 287, 303; — *idæus*, 42.  
 Rondier (*Borassus*), 90, 136, 139, 140, 229.  
 Roridula, 184.  
 Rosacées, 68, 76, 77, 85, 177, Pl. 16, 195 à 198, 199, 280, 286, 291.  
 Rose, 3, Pl. 16, Pl. 17, Pl. 23, 197, 273, 274, 275, 276, 286, 295, 298, 300, 301, 305; — prolifère, 98.  
 Rose de Noël (*Helleborus niger*), 177, 299, 305.  
 Rose de Jéricho (*Anastatica hieracantha*), 51, 86, 183.  
 Rose tremière (*Althaea rosea*), 179, 180.  
 Roseau, 9, 70, 172, 263, 284; — à balai (*Phragmites*), 132, 264, 303; — de Provence (*Arundo*), 256.  
 Rosées, 196, 197, 198.  
 Rosier (*Rosa*), 38, 42, 55, 66, 80, 196, 197, 275, 296, 297, 298, 299, 300, 301.  
 Rossolis (*Drosera*), 68, 184.  
 Rotang (*Calamus rotang*), 54, 92, 139, 140, 255, 256, 260, 263, 264, 272, 284.  
 Rouille, 60, 105, 115, 133, 178, 228.  
 Rozites gongylophora, 64, 66.  
 Rubanier (*Sparganium*), 70, 135, 264.  
 Rubiacées, 66, 68, 91, 162, 163, 288.  
 Rubus, 76, 196.  
 Rue (*Ruta*), 186, Pl. 24, 286.  
 Rumex, 9, 70, 81, 158, 257, 288.  
 Ruppie (*Ruppia*), 134.  
 Ruscus, 144.  
 Russula, 114, 117, 118.  
 Rutabaga, 183, 247.  
 Rutacées, 177, 186, 187, 198, 201, 253.  
 Sabal, Sabalées, 137, 138, 264.  
 Sablier (*Hura*), 181.  
 Sabline (*Arenaria*), 185.  
 Sabot - de - Vénus (*Cypripedium*), 13, 103, 154.  
 Saccharose, 236.  
 Saccharomyces, 116.  
 Saccharum officinarum, 130.  
 Sacchorhiza, 77.  
 Saccolabium, 151, 152.  
 Safran (*Crocus sativus*), 24, 31, 146, 219, 266, 285.  
 Safran bâtarde (*Carthamus tinctorius*), 221.  
 Safran des Indes (*Curcuma longa*), 221.  
 Sagapenum, 203.  
*Sagittaria sagittifolia*, 9, 29, 30, 70, Pl. 6, 144, 305.  
 Sagou, 90, 139, 141, 235.  
 Sagoutier (*Metroxylon Ramphii*), 139, 216, 234, 235.  
 Sainfoin (*Onobrychis sativa*), 175, 191, 246; — couronné (*Hedysarum*), Pl. 16, 246; — oscillant (*Desmodium*), 53.  
 Saintpaula, 175.  
 Saké, 49.  
 Sakura, 196.  
 Salades, 214, 215.  
 Salep, 149, 235.  
 Salicaire (*Lythrum Salicaria*), 61, 62, 70, Pl. 6, 200, 201.  
*Salicornia*, 9, 158, 280.  
 Salicinacées, 155, 158, 161.  
 Salix, 161.  
 Salpiglossis, 172.  
 Salsepareille (*Smilax*), 290.  
 Salsifs (*Tragopogon porrifolius*), 7, 43, 167, 217.  
 Salsifs noir (*Scorzonera hispanica*), 217.  
 Salsola, 158.  
 Salsolacées, 84, 87, 88.  
 Salvia, 176.  
*Salvinia natans*, 70, 124.  
 Sambucus, 162.  
 Sandaraque, 272.  
 Sangara, 238.  
 Sang dragon, 193.  
 Saussevieria, 144, 260.  
*Santalum*, 161, 275, 277; — *album*, 253, 266, 273, 277.  
 Santal rouge (*Pterocarpus indicus*), 277.  
 Santalacées, 161.  
*Santolina chamaecyparissus*, 291.  
 Sapin (*Abies*), 21, 29, 79, 127, 250, 252, 253, 256, 258, 272, 299.  
 Sapin jaune du Texas, 254.  
 Sapin rouge du Nord (*Pinus sylvestris*), 126, 253, 254.  
 Sapindacées, 92, 188, 280.  
 Sapindus, 188, 284.  
 Sapinette (*Picea*), 252, 258.  
 Sapium, 181, 233, 279.  
 Sapokayer, 284.  
*Saponaria officinalis*, 185, 280.  
 Sapotacées, 93, 170, 270, 271.  
 Sapota Achras, 170, 171, Pl. 19.  
 Saprophytes (Plantes), 54, 59, 80, 151, 170.  
 Sarcante (*Sarcanthus*), 151.  
 Sarcophyte, 57.  
 Sargasse, 111.  
*Sarothamnus scoparius*, 191, 258, 262.  
 Sarracenia, 69, 184.  
 Sarrasin (*Polygonum*), 26, 157, 211, 213, 246, 247.  
 Sarriette (*Satureia*), 176, 219.  
*Sassafras officinale*, 79, 178, 206, 273, 274, 277.  
 Satureia, 176.  
 Satyrion, 154.  
 Saugé (*Salvia*), 7, 37, 61, 62, 176, 289, 305.  
 Saule (*Salix*), 7, 8, 21, 36, 38, 39, 45, 75, 76, 81, 151, 161, 206, 249, 252, 254, 255, 256, 263, 274, 278, 290, 291, 305.  
 Sauromatum, 135.  
 Savane, 88, 96.  
 Savonnier (*Sapindus*), 188, 196; — *saponaria*, 280.  
 Saxaoul (*Haloxylon Hammadendron*), 86, 88, 158.  
 Saxifragacées, 76, 184, Pl. 16, 199, 200, 201.  
 Saxifrage (*Saxifraga*), 8, 76, 199, Pl. 1.  
 Scabiosa, 7, 163.  
 Scammonée (*Convolvulus*), 172, 288.  
 Scandix, 7, 204.  
 Scarole (*Cichorium Endivia*), 215.  
 Sceau-de-Salomon (*Polygonatum*), 6, 23, 24, 144.  
 Schack, 187, 225.  
*Schinus molle*, 187.  
 Schizandre, 80.  
 Schizanthus, 172.  
 Schizacées, 124.  
 Schizophycées, 77.  
 Schlegelia, 67.  
 Schlumbergeria, 148.  
*Sciadopitys verticillata*, 85.  
 Scille (*Scilla*), 143, Pl. 12, 290.  
 Scirpus, 70, 81, 134, 263, 264.  
 Scitaminacées, 145, Pl. 12, 148, 149.



- Scolopendrium*, 122.  
*Scolymushispanicus*, 167, 217.  
*Scorpiure* (*Scorpiurus*), 192.  
*Scorzonera*, 167, 217.  
*Scrofularia*, 61, 174.  
*Scrofulariacées*, 91, 169, 174, 175, 286.  
*Scutellaire* (*Scutellaria*), 176.  
*Scybalium* fungiforme, 57.  
*Scytonème*, 119.  
*Sechium*, 168.  
*Sédum* (*Sedum*), 5, 31, 36, 198.  
*Seigle* (*Secale*), 47, 60, 133, 210, 211, 212, 239, 240, 241, 246, 247, 258, 263, 264.  
*Selaginella*, 50, 51, 124.  
*Sélection*, 99, 100.  
*Sélénipède chica*, 154.  
*Semen-contre*, 165.  
*Sempervivum*, 30, 198.  
*Sené* (*Cassia acutifolia et angustifolia*), 194, 287, 288.  
*Senecinoïdées*, 164, 166.  
*Senecions* (*Senecio*), 94, 106, 166, 247.  
*Sénévé*, 183.  
*Sensitive* 11, 53, 194.  
*Sépale*, 37.  
*Séquoia* (*Wellingtonia*), 21, 22, 84, Pl. 7, 127, 128, 206, 249.  
*Serapias neglecta*, 154, Pl. 13.  
*Seringat* (*Philadelphus*), 199.  
*Serjania*, 188.  
*Serpolet*, 176.  
*Sesamum orientale*, 175.  
*Sésélinées*, 203.  
*Setoria italica*, 212.  
*Sezarella*, 206.  
*Sho-you*, 192, 281.  
*Sideroxylon*, 170, 171.  
*Sigillaria*, 205.  
*Silene*, 8, 76, 185, 295, Pl. 1.  
*Silicé*, 44, 183.  
*Silybum Marianum*, 164, 165.  
*Simaruba*, 186, 188, 233.  
*Sinapis*, 183.  
*Sinningia*, 175.  
*Siphonées*, 109, 206.  
*Sisal*, 260.  
*Sium sisarum*, 204.  
*Smilax*, 23, 55, 84, 290.  
*Smilacées*, 92, 144.  
*Smyrnum olusatrum*, 204.  
*Sobralia dichotoma*, 153, 308.  
*Soja*, 192, 218, 219, 233, 281.  
*Sola* (*Eschynomeno*), 192, 257.  
*Solanacées*, 67, 169, 171, 172, 174, 285, 286.  
*Solanum*, 24, 171.  
*Soldanella alpina*, Pl. 1, 170.  
*Soleil* (*Grand*) (*Helianthus annuus*), 52, 164, 232, 247, 278, 280, 304, 305.  
*Solidago*, 164.  
*Sommeil* (*Mouvements de*), 52, 53, 194.  
*Sonneratia*, 16, 19.  
*Sophora japonica*, 103, 104, 192, 193.  
*Sophronitis*, 153.  
*Sorbier* (*Sorbus*), 197, 198, 247, 254, 255, 280, 307.  
*Sorgho* (*Sorghum*), 130, 131, 210, 213, 229, 262.  
*Souchet* (*Cyperus*), 81, 134, 230, 243, 258.  
*Souchet des Indes* (*Curcuma longa*), 221.  
*Souci* (*Calendula*), 7, 52, 166.  
*Souci d'eau* (*Caltha*), 178.  
*Sparganier* (*Sparganium*), 318.  
*Sparmannia*, 180, 260.  
*Spart*, *Sparterie*, 263.  
*Spartium*, 191, 286, 287.  
*Spathiphyllum*, 135.  
*Specularia*, 7, 167.  
*Sphacelaria*, 111.  
*Spherophorus*, 77.  
*Sphaeroplea*, 50.  
*Sphaigne* (*Sphagnum*), 74, 120, 151, 206, 264.  
*Sphenopteris*, 205.  
*Spherelle* (*Sphærella*), 13.  
*Spilanthus oleracea*, 289.  
*Spinifex*, 97.  
*Spiranthes*, 153, 154.  
*Spiraea*, 300; — *ulmaria*, 70, Pl. 6, 196, 290.  
*Spirille*, 109, 110.  
*Spirochète*, 110.  
*Spirogyre*, 108.  
*Splachnum*, 120.  
*Spondias cytherea*, 187.  
*Spotange-spore*, 15, 51, 112, 114, 116, 121, 122, 123, 124, 205.  
*Squamaire* (*Lothraea*), 56.  
*Stachys*, 24, 176, 217.  
*Stanhopea*, 152, Pl. 13.  
*Stapelia*, 25, 87, 173.  
*Staphylea*, 188, 255, 300.  
*Staphylées*, 188.  
*Statice*, 9, 170, 303.  
*Stellaria*, 6, 170, 185.  
*Stellingia sebifera*, 233.  
*Sterculia*, 180, 206.  
*Sterculiées*, 179, 180.  
*Steppe*, 76, 88.  
*Steréocaulon*, 77.  
*Sterigmatocyste*, 13.  
*Stichococcus bacillaris*, 77.  
*Sticta pulmonacea*, 119.  
*Stigmatées*, 129.  
*Stipa*, 51, 88, 132, 263.  
*Stomate*, 22, 30, 31, 71, 120; — *aquifère*, 32.  
*Storax*, 170.  
*Stratiotes aloides*, 7, Pl. 6, 148.  
*Streptizie* (*Streitzia*), 148, 149, Pl. 12.  
*Streptococque*, 109, 110.  
*Strophaire* (*Stropharia*), 114.  
*Strophantus*, 173, 286.  
*Struvea plumosa*, 109.  
*Strychnine*, 289.  
*Strychnos*, 174, 286.  
*Stupéphants* (*Plantes*), 292, 293.  
*Stypaucaulon scoparium*, 111.  
*Styracées*, 170.  
*Styrax*, 170, 277.  
*Submergées* (*Plantes*), 70, 71.  
*Succin*, 206.  
*Sucrières* (*Plantes*) 141, 142, 160, 227 à 229.  
*Suifs végétaux*, 233.  
*Sulla*, 246.  
*Sumac* (*Rhus*), 187, 233, 247, 266, 272, 286.  
*Sureau* (*Sambucus*), 67, 162, 278, 283, 284, 289, 290.  
*Surelle* (*Oxalis*), 185.  
*Suriella splendida*, 111.  
*Swietina Mahagoni*, 188, 253.  
*Sycamore* (*Érable*), 43, 54, 294, 303; — (*Figuier*), 307.  
*Symbiose*, 59.  
*Symphoricarpos racemosa*, 162.  
*Synanthérées*, 68, 163.  
*Synedra*, 112; — *radicans*, 111.  
*Syringa*, 170.  
*Tabac* (*Nicotiana Tabacum*), 4, 155, 172, 175, Pl. 24, 193, 292.  
*Tabernaemontana utilis*, 173, 232, 233.  
*Tabouret* (*Thlaspi*), 183.  
*Tacca pinnatifida*, 235.  
*Tagetes*, 165.  
*Tamaricacées*, 182.  
*Tamarindus*, 193, 194, 287, 288.  
*Tamaris* (*Tamarix*), 9, 26, 87, 88, 227, 278, 279; — *mannifera*, 182.  
*Tampico*, 260, 262.  
*Tanaisie* (*Tanacetum*), 7, 166.  
*Tonghinia*, 285, 286.  
*Tannantes* (*Matières*), 4, 256, 257, 280.  
*Tapioca*, 235.  
*Taro*, 217, 235.  
*Tavolo*, 235.  
*Taxinées*, 126, 128, 205.  
*Taxodium distichum*, 127.  
*Taxus baccata*, 46, 128.  
*Teck* (*Tectona*), 176, 251, 252.  
*Tecoma*, 175.  
*Tef* (*Poa abyssinica*), 132, 213.  
*Teigne* (*Lappa*), 164.  
*Tengusa*, 281.  
*Téosinthe* (*Euchlœna mexicana*), 130, 246.  
*Tephrosia*, 286.  
*Térébenthine*, 126, 187, 270, 271, 274, 286.  
*Térébinthacées*, 187.  
*Tetragonia expansa*, 215.  
*Teucrium*, 176.  
*Textiles* (*Plantes*), 3, 173, 259 à 261.  
*Thalassia*, 148.  
*Thalia dealbata*, 149.  
*Thalle*, 71, 107, 110, 111, 119, 134.  
*Thallophytes*, 107, 108 à 119.  
*Thapsia*, 203, 291.  
*Théier* (*Thea chinensis*), 154, 169, 180, 208, 241, 242, 290, 305; — *de Grewia*, 279.  
*Théier du Paraguay* (*Ilex paraguayensis*), 172, 243.  
*Theobroma*, 186.  
*Thermopsis*, 193.  
*Thesium*, 161.  
*Thlaspi*, 183.  
*Thrysopteris*, 206.  
*Thunia*, 153.  
*Thuja*, 21, 127, 128, 272, 297; — *de Barbarie* (*Calitris*), 252, 253.  
*Thymus vulgaris*, 84, 176, 219; — *Serpyllum*, 176.  
*Thymélacées*, 227.  
*Tige*, 20 à 25, 52.  
*Tigridia pavonia*, 146, 147, Pl. 12.  
*Tiliées*, 179, 180.  
*Tillandsia*, 45, 58, 93, Pl. 12, 147, 148, 149.  
*Tilleul* (*Tilia*), 21, 33, 40, 43, 64, 65, 85, 180, 206, 247, 250, 253, 254, 255, 260, 287, 288, 294, 304.  
*Tinctoriales* (Pl.), 4, 265, 266.  
*Tinospora crispa*, 55.  
*Tococa lancifolia*, 65, 66, 67.  
*Tocusso d'Abyssinie* (*Eleusine Coracana*), 133, 246.  
*Toddy*, 140, 141, 142, 238.  
*Todea*, 96, 123, 124.  
*Tomate* (*Lycopersicum*), 102, 171, 218, 297.  
*Topinambour* (*Helianthus tuberosus*), 73, 165, 166, 217, 247.  
*Toque* (*Scutella*), 176.  
*Torreya*, 206.  
*Toundra*, 74, 75, 79.  
*Tourbe*, 120, 206, 247, 262.  
*Tournesol* (*Helianthus annuus*), 165; — (*Chrozophora tinctoria*), 181, 266, 280.  
*Tout épice* (*Pimenta officinalis*), 220.  
*Trachycarpus*, 137, 138, 262.  
*Tradescantia*, 144.  
*Transformisme*, 98 à 105.  
*Transpiration*, 32, 52.  
*Trapa natans*, 200.  
*Trèfle* (*Trifolium*), 26, 47, 52, 98, 99, 175, 191, 245, 246, 305.  
*Trèfle aigre* (*Oxalis acetosella*), 185.  
*Trèfle d'eau* (*Menyanthes trifoliata*), 174.  
*Tremble* (*Populus Tremula*), 161, 206, 247, 253, 258.  
*Tremellinées*, 115.  
*Trichocolées*, 120.  
*Tricholome* (*Tricholoma*), 113, 114, 118, 218.  
*Trichomanes*, 58, 92, 124.  
*Trichophila*, 152.  
*Triglochin*, 136.  
*Trigonella*, 191.  
*Triodie* (*Triodia*), 97.  
*Tripoli*, 112, 253.  
*Trisète* (*Trisetum*), 132.  
*Triticum*, 133.  
*Tritoma*, Pl. 12, 143, 144.  
*Tritonia*, 146.  
*Triuracées*, 59.  
*Trophosia* (*Triglochin*), 136.  
*Troène* (*Ligustrum*), 171, 249, 254.  
*Trollius europæus*, 9, Pl. 1.  
*Tropæolum*, 184, 185.  
*Tropicale* (*Flore*), 89 à 94.  
*Tropismes*, 51.  
*Truffe comestible* (*Tuber*), 115, 116, 159, 219.  
*Tsuga du Canada*, 127.  
*Tsuji*, 192.  
*Tubéracées*, 116.  
*Tubercule*, 24, 25, 146, 150, 154, 171.  
*Tubéreuse* (*Polianthes*), 273, 274, 275, 299, 302.  
*Tubuliflores*, 163, 164.  
*Tulipa*, 84, Pl. 12, 143, 295, 297, 299, 300, 302.  
*Tulipier* (*Liriodendron Tulipifera*), 79, 178, 255.  
*Tumba* (*Welwitschia*), 87, 128.  
*Turfah*, 182.  
*Turmeric*, 221.  
*Tussilago*, 166, 287, 290.  
*Typha*, 70, 98, 135.  
*Ulex europæus*, 190.  
*Ullucus tuberosus*, 158, 217.  
*Ulmacées*, *Ulmus*, 157.  
*Ulothrix*, 77.  
*Ulva*, 9, 109, 279.  
*Uncaria gambir*, 54, 266.  
*Upas antiar* (*Antiaris toxicaria*), 157, 286.  
*Urédinées*, 115, 241.  
*Urginea*, 86.  
*Uromyces du Pois*, 60.  
*Urospora penicilliformis*, 77.  
*Urtica*, 104.  
*Urticacées*, 66, 68, 96, 155 à 157, 269, 270.  
*Usnea*, 77, 119.  
*Ustilaginées*, 115.  
*Utricularia*, 69, 70, 71, Pl. 6, 174.  
*Uvularia*, 55.  
*Vacciniées*, 169, 170.  
*Valérienacées*, 162, 163, 276.  
*Valeriano officinalis*, 38, 43, 162, 163, 289; — *grecque* (*Polemonium*), 173; — *rouge* (*Centranthus ruber*), 162.  
*Valerianella*, 162.  
*Vallisneria*, 70, 71, 72, Pl. 6, 148.  
*Vallonée*, 257.  
*Vanda*, 59, 151, 152, Pl. 13.  
*Vanilla*, 54, 92, 153, 154, 220, 221, 274, 287, 291.  
*Vanille en arbre* (*Selenipedium*), 154.  
*Vaquois* (*Pandanus*), 90, 96, 135, 264.  
*Varech*, 15, 110, 279.  
*Vaucheria*, 50, 108, 109.  
*Veille* (*Mouvements de*), 52, 194.  
*Velanède*, 257.  
*Vénéneuses* (*Plantes*), Pl. 24, 285 à 291.  
*Vent* (*Action du*), 67, 71, 72, 73, 95.  
*Verbascées*, 174.  
*Verbénacées*, 176, 276.  
*Verge d'or* (*Solidago*), 164.  
*Vergerette* (*Erigeron*), 164.  
*Vernis*, 233; — *laque*, 272.  
*Vernis-du-Japon* (*Ailantus glandulosa*), 294.  
*Verveine* (*Verbena*), 36, 176.  
*Verveine citronnelle* (*Lippia citradora*), 276.  
*Vesce* (*Vicia*), 30, 51, 55, 191, 246, 247, 279.  
*Vetiver* (*Andropogon muricatus*), 273, 274, 275, 276.  
*Viburnum*, 162.  
*Vicia*, 51, 191; — *lens*, 191.  
*Viciées*, 55, 190, 191.  
*Victoria regia*, 9, 70, 179, Pl. 15, 296.  
*Vigne* (*Vitis vinifera*), 2, 27, 36, 37, 38, 55, 56, 65, 116, 206, 225, Pl. 20, 235, 237, 238, 247, 258, 288, 303, 305.  
*Vigne vierge*, 27, 189, 297.  
*Vinaigrier* (*Rhus*), 187.  
*Vinca*, 173.  
*Vincetoxicum officinale*, 80.  
*Vinetier* (*Berberis*), 178.  
*Violacées*, 184.  
*Violette* (*Viola*), 6, 9, 36, 40, 43, 51, 84, 273, 274, 275, 280, 290, 288, 299, 302, 305, Pl. 1.  
*Viorne* (*Viburnum*), 162, 163, 206, 299.  
*Vipérine* (*Echium*), 68, 172.  
*Visnaga*, 202.  
*Vitées*, 92, 189.  
*Vitex*, 176.  
*Vitis*, 189, 287.  
*Voandzeia subterranea*, 192.  
*Voltdzia*, 205, 206.  
*Volubilis* (*Ipomœa purpurea*), 55, 173, 297.  
*Volvaria*, 114, 117, 286.  
*Volvox globator*, 109.  
*Voyria*, 59.  
*Vriesia*, 93, Pl. 12, 147, 148.  
*Vulpin* (*Alopecurus*), 132, 245.  
*Wahlenbergia*, 96.  
*Walchia*, 205, 206.  
*Washingtonia*, 138, 139.  
*Webera Racontæ*, 77.  
*Weigelia*, 162.  
*Wellingtonia*, 84, 128.  
*Welwitschia*, 87, 128.  
*Wintergreen* (*Essence de*), 276.  
*Wistaria chinensis*, 192.  
*Wittsteinie*, 97.  
*Wolfia arhiza*, 71, 134.  
*Woodia hyperborea*, 8, Pl. 1.  
*Woodwardia radicante*, 122.  
*Xanthophylle*, 31.  
*Xanthorrhœa*, 97, 270.  
*Xanthosoma*, 135, 216.  
*Xeranthemum annuum*, 166.  
*Xerophiles* (*Plantes*), 83.  
*Xérotre* *de Banks*, 97.  
*Xylopia d'Éthiopie*, 220.  
*Yèble* (*Sambucus*), 162.  
*Ylang-Ylang* (*Cananga*), 178.  
*Yucca*, 61, 64, 68, 87, 88, 144, 258, 296.  
*Zamia*, 90, 128, 206.  
*Zanardinia collaris*, 111.  
*Zantedeschia*, 135.  
*Zanthoxylum*, 289.  
*Zanthoxylées*, 186.  
*Zeal*, 130.  
*Zelkova*, 157.  
*Zilla*, 86, 87; — *spinosa*, 86.  
*Zingibérées*, 148, 149.  
*Zinna*, 165.  
*Zizyphus jujuba*, 189.  
*Zoocécidies*, 65.  
*Zostère marine*, 134, 262.  
*Zypopetatum crinitum*, 152, Pl. 15.  
*Zygophyllacées*, 87, 88, 185.  
*Zygophyllum fabago*, 185.





# TABLE DES MATIÈRES

	Pages.		Pages.
INTRODUCTION. . . . .	1	VII. — Gamopétales supérovariées . . . . .	169
<b>LA VIE VÉGÉTALE</b>		VIII. — Dialypétales supérovariées . . . . .	177
I. — Les Organes de la plante . . . . .	11	IX. — Dialypétales inférovariées. . . . .	199
II. — Rapports des plantes avec les organismes. . . . .	54	X. — Les Plantes fossiles . . . . .	205
III. — Rapports des plantes avec le milieu . . . . .	70	<b>UTILITÉ DES VÉGÉTAUX</b>	
IV. — Le Transformisme. . . . .	98	I. — La Culture du sol . . . . .	209
<b>LA CLASSIFICATION BOTANIQUE</b>		II. — Les Plantes alimentaires . . . . .	210
I. — Les Voyages et la botanique . . . . .	106	III. — Les Plantes pour boissons . . . . .	236
II. — Les Plantes sans fleurs . . . . .	108	IV. — Les Plantes fourragères. . . . .	244
III. — Les Plantes à fleurs : Gymnospermes. . . . .	125	V. — Les Plantes industrielles . . . . .	248
IV. — Monocotylédones . . . . .	129	VI. — Plantes à usages divers. . . . .	278
V. — Dicotylédones apétales . . . . .	155	VII. — Plantes médicinales et vénéneuses . . . . .	285
VI. — Gamopétales inférovariées. . . . .	162	VIII. — Plantes d'ornement . . . . .	294
		IX. — Folklore, mythes et légendes . . . . .	306
		INDEX. . . . .	309

## HORS-TEXTE EN COULEURS

	Pages.		Pages.
Plantes alpines . . . . .	8	Orchidées. . . . .	152
Plantes d'eau. . . . .	70	Rosacées, Légumineuses, Crassulacées, etc. . . . .	192
Planisphère de la distribution des flores naturelles . . . . .	90	Fruits exotiques. . . . .	224
Principales variétés de Champignons . . . . .	118	Planisphère des principales cultures du globe. . . . .	244
Broméliacées, Liliacées, Iridées, etc. . . . .	144	Carte des cultures et productions des colonies françaises . . . . .	260
Plantes vénéneuses . . . . .	286		

## HORS-TEXTE EN NOIR

	Pages.		Pages.
Figuier banian et ses racines adventives . . . . .	18	Un Ombu en République Argentine . . . . .	158
Les Jardins de la villa Tasca, à Palerme. . . . .	28	Les <i>Victoria regia</i> , à Buitenzorg (Java). . . . .	178
Après la récolte des dattes (Sud Algérien). . . . .	42	Un Détail de la roseraie de l'Haÿ (Seine). . . . .	196
Lianes en forêt, à Madagascar. . . . .	54	Disposition d'une rizière, au Mexique. . . . .	212
Hôtel dans une forêt de <i>Sequoia gigantea</i> . . . . .	84	Un Vignoble à Cochem, vallée de la Moselle. . . . .	236
Fougères arborescentes dans une forêt australienne . . . . .	96	Le Triage des roses, à Grasse. . . . .	274
Cyprès sur les bords du lac de Garde . . . . .	128	Allée de <i>Dracæna</i> , au jardin du Hamma (Alger). . . . .	296
Une Pièce d'eau couverte de Lotus (Japon). . . . .	306		













BINDING SECT. APR 18 1972

PLEASE DO NOT REMOVE  
CARDS OR SLIPS FROM THIS POCKET

---

UNIVERSITY OF TORONTO LIBRARY

---

QK  
45  
C678

Constantin, Julien Noël  
Histoire naturelle illustrée

Biological  
& Medical



