



717/1982

S. 1301A







ACTA
PHYSICO-MEDICA
ACADEMIÆ CAESARÆ
NATVRAE CVRIOSORVM

NOVA ACTA

PHYSICO - MEDICA

**ACADEMIAE CAESARAE
LEOPOLDINO - CAROLINAE**

**NATURAE CURIOSORVM
EXHIBENTIA**

EPHEMERIDES

SIVE

**OBSERVATIONES HISTORIAS
ET EXPERIMENTA**

A

**CELEBERRIMIS GERMANIAE
ET EXTERARVM REGIONVM**

VIRIS

**HABITA ET COMMVNICATA SINGVLARI STUDIO
COLLECTA**

TOMVS TERTIVS

ACCEDVNT APPENDIX ET TABB. AEN.

CVM PRIVILEGIO SACRAE CAESARAE MAIESTATIS.

NORIMBERGAE,

Impensis WOLFGANGI SCHWARZKOPFII.

TYPIS FLEISCHMANNIANIS ANNO MDCCLXVII.

NOVA ACTA

PHYSICO-MEDICA

ACADEMIÆ CAESARIS

LEONARDINI CAESARIS

1717

EPHEMERIDES

OBSERVATIONES

1717

CELESTIUM

1717



VIRI

HABITA ET COMMUNICATA

COLLECTA

TOMVS TERTIVS

ACCEDUNT ALIIVM

1717

NOVEMBER

Impressit WOLFGANGUS SCHWABHOFER

1717



SACRATISSIMO ET POTENTISSIMO
INVICTISSIMOQVE PRINCIPI

DOMINO DOMINO

IOSEPHO II

ROMANORVM IMPERATORI
SEMPER AVGVSTO

GERMANIAE HIEROSOLYMORVMQVE

REGI

HVNGARIAE, BOHEMIAE, DALMATIAE,
CROATIAE, SCLAVONIAEQVE REGNORVM
PRINCIPI HAEREDITARIO
ARCHIDVCI AVSTRIAE
LOTHARINGIAE BARRIQVE
DVCI
MAGNO DVCI ETRVRIAE
ET RELIQA
IMPERATORI, REGI
ET DOMINO SVO
DOMINO LONGE OMNIVM CLEMENTISSIMO.

AUGUSTISSIME IMPERATOR

Indulgeas pro summa TVA Clemen-
tia audaciae nostrae, quum novam
hancce observationum physico-me-
dicarum collectionem ad pedes TVOS

AVGVSTIS-
SIMO NOMINI TVO
humillime deponimus, et AVGVSTIS-
SIMO NOMINI TVO in submississimi
venerabundique cultus ac devotissimae
gratae mentis documentum demississi-
me inscribimus. Gratissima pariter ac
devotissima mente TANTOS DIVAE
memoriae FVNDATORES, ASSER-
TORES et AMPLIFICATORES,
beneficentissimos AVGVSTOS, DI-
VVM in primis PARENTEM TVVM,
OPTIME IMPERATOR, recordatur
Academia nostra; TVAM nunc MA-
IESTATEM, ut unicum PRAESI-
DIVM suspicit et admiratur, ardentissi-
misque votis a supremo Numine expetit,
ut TE, CAESAR AVGVSTE, Sceptra
fol-

sollemnibus Germaniae suffragiis iam
dudum TIBI decreta, ab Imperii Pro-
ceribus TIBI oblata, et communi Eu-
ropae consensu TIBI, ut VNICO, qui
tenere posset, tradita tenentem, adiu-
vet, pacem a DIVO PARENTE stabi-
litam perdurare iubeat, pacatamque
TVAM Germaniam pristinae dignitati
vindictet. Optime enim consuluit Ger-
maniae totque gentibus Deus, quum
TE IMPERATOREM constituit, ut
omnibus malis prudentia TVA mede-
retur, nosque ad summam tranquillita-
tem et optatam antea magis, quam spe-
ratam, felicitatem traduceret. Itaque
nunc TVA CAESAR AVGVSTE,

)(X

freti

freti clementia, quae TIBI prima et antiquissima Virtus est, Germaniae, Literis bonisque artibus de TANTO PRINCIPLE gratulamur, ad istam dignitatem divinitus elato, qua sublimius aut praestantius inter homines nihil est, qui ad eas excitandas ornandasque in hoc excelso fortunae gradu IPSE ornamenta litterarum ad maximas AVGVSTAE SOBOLIS dotes cum immortali gloria adiungit, ea benigne tuenda suscipit coetusque doctrinarum causa institutos auctoritate sublevat et liberalitate locupletare dignatur.

XX

Quae

Quae quum ita sint, TVAE, quae
latissime patet, benignitati, OPTI-
ME IMPERATOR, nos venera-
bundo cultu commendamus ad TVOS
sanctissimos pedes officiose proiecti.
Si dicendi flumen, si ubertas verbo-
rum, si accumulatio virtutum in TE
conspicuarum nobis in promptu fo-
rent; multa tamen reliqua fore, arbi-
tramur, quae vel leviter commemora-
ta, vel omissa, aut non digno TAN-
TO PRINCIPE sermone proferan-
tur; quibusque dicendis nec tempo-
ris, etiam si longissimum concedatur,
spatium, nec virium imbecillitas suffi-
ceret. TVAE vero SACRATISSI-

MAE MAIESTATI, AVGVSTIS-
SIME CAESAR, duabus potissi-
mum de caussis hanc nostram opellam
dedicare volumus. Primum, quia illa,
tum ceteris Maximo Principe dignis vir-
tutibus ex IMPERATORII STEM-
MATIS propagatione infitis, tum his
praecipue a Deo Opt. Max. peculiariter
donata atque celeberrime exornata
est: quod cum ipsa studia ardentissime
amet, in iisque singulariter excellat,
sesequae ad exemplum praestantissimo-
rum quorumlibet Heroum studiosissi-
me componat, vere quoque doctis
(in quorum numero nos vel nullos,
vel minimos esse ingenue fatemur)
non

non solum apprime faveat, verum etiam eosdem exemplo Divorum atque Sacratissimorum Principum, prudentiae veterum non immemor, promoveat, studiisque debita praemia deesse non patiatur. Quo fit, ut quisque sibi per studia atque virtutem aditum ad honorum fastigia quaerat, et plerique certatim boni atque eruditi esse contendant, quum videant, non fastuosos et falso eruditionis titulo gloriantes, sed octos dumtaxat atque prudenter bonos a PATRE PATRIAE SAPIENTISSIMO IN SPEM SAECVLORVM DATO, ad cuius nutum atque voluntatem cuncti se componunt, in pretio haberi.

Cui accedit, quod DIVVS LEOPOLDVS, omne litterarum genus inusitato quodam nullaque temporum longinquitate obliterando amore complexus, ut publicum et sempiternum prolixissimae huius voluntatis ac summae tam in universam rem litterariam quam potissimum in illa salutarium humano generi et ad scrutanda atque explicanda naturae arcana corporumque vitia et morbos curandos comparatarum doctrinarum studia benignitatis ac munificentiae monumentum exstaret, singulare prorsus Societatis nostrae suscepit patrocinium. Cuius rei ecquod luculentius illustriusque

argu-

argumentum esse potest, quam quod non modo amplissimis privilegiis donarit, sed tracto etiam a se cognomine LEOPOLDINAM dici voluerit Societatem hanc nostram? In quo ut ille quidem mirificam et omnibus saeculis praedicandam iniit rationem: ita omnes, quibus doctrinarum dignitas cordi est, sed nos inprimis maximo sibi et ad omnem posteritatem pertinente beneficio obstrinxit. Cuius, ut omnes intelligant, sacrosanctam apud nos esse memoriam, ab illo tempore, publico quasi artis disciplinarumque medicarum nomine, haec est a maioribus nostris comparata ratio, ut,

ut, qui nostrarum qualiumcunque lucubrationum fructum iure suo a nobis repetere possint, quibusque nostrum in propagandis artis medicae doctrinis studium singulariter probari debeat, **AVGVSTISSIMIS IMPERATORI-
BVS** Acta Societatis nostrae, quantumcunque ea sint, inscriberemus, nulla alio consilio, quam ut diuturnitati consuleremus demississimae in illos observantiae nostrae, eamque, quantum fieri per nos possit, ad immortalitatem perduceremus. Quod illi quidem gratissimi devotissimique animi officium, tantum abest, ut improbaverint, ut, pro incredibili, qua Societatem nostram

stram fovebant ac tuebantur, clemencia, sua etiam promoverent auctoritate. Quae cum ita sint; quis potest esse unus, cui magis, quam SACRATISSIMAE MAIESTATI TVAE, omnium paternorum avitorumque ornamentorum velut heredi, ipsos DIVOS MAIORES aliquando illustraturo, hoc observationum nostrarum volumen tertium offeramus? Quod ut boni confulerene dedignetur MAIESTAS TVA, caput est summaque flagrantissimorum votorum nostrorum. Ceterum, quas primas esse intelligimus officii nostri partes, assidue venerabimur Deum, ut TE, IMPERATOR OPTIME, CON-

CONIVGEMque et PARENTEM
AVGVSTAM, HEROICAMQVE
FAMILIAM TVAM Saeculi Delicias,
in tot populorum spem atque solatium
faeculorumque aeternam gloriam diu-
tissime fospitet, TVOQVE Regno An-
toninorum aetatem refuscitet. Quae
vota pio animo nuncupare student.

SACRAE CAESAREAE
MAIESTATIS TVAE

humillimo obsequio devotissimi
Caesareae Leopoldino-Carolinae
Academiae Naturae Curiosorum
Praefes, Director, Adiuncti,
(X) (X) et Collegae.

PRAEFATIO.

Tertius novorum horum Actorum tomus nunc, quae DEI gratia est, comparet; ferius quidem, et post sex annorum a secundi editione decursum. Sed huius morae gravissima causa fuit superiorum annorum continui belli longe lateque diffusi calamitas, quae musas harumque cultores valde quoque turbavit. Quae demum iuvante DEO sedata apparatus pro novo tomo colligendi occasio comoda facta est.

Dum musae reviviscere coeperunt; illico apparatus adeo accumulatus est, ut typis excusus in spissum volumen accreverit, tarditatemque gravitate compensarit. Impium vero fuisset, communicata suppressere; vel saltem eorum publicationem vetardare. In posterum autem nobis curae cordique erit, ut tomi DEO volente sequuturi praegressis magis aequales evadant.


Academiae nostrae quorundam Collegarum celeberrimorum maximeque fructuosorum obitum vehementer dolemus; valde vero gaudemus plurium virorum exterorum indigenorumque eruditione ac muneribus celeberrimorum accessu, quibus iacturam ex asse at-

que feliciter supplendi nobis copia vicissim facta est. Et gloriamur in splendore singulari, quem Academia nostra obtinuit; dum non solum plures generosissima stirpe nati verum etiam tres Comites illustrissimi de MOLTKE nomen suum honorificum eidem dare haud dedignati sunt.

Gaudemus praeterea, bibliothecam nostrae Academiae interea temporis, magna ex parte liberalitate Collegarum, insigniter locupletatam esse variis nec paucis raris pretiosisque operibus, quae indicis continuatio iam iam sub prelo sudans speciatim indicabit et cum Collegis nostris communicabitur.

Acerbo quidem fato amissimus nostrum Bibliothecarium, Dominum Doctorem ac Professorem KNIPHOF, qui memoratam Bibliothecam in ordinem exquisitum redegit et hactenus conservavit; sed haec quoque amissio feliciter iam est restituta.

Denique significamus, tardiores huius tomi editionem, futurorum promptiori, D. V. publicatione nos esse compensaturos.



I.

Continuatio

CATALOGI

Dnn. Collegarum Academiae Cæsareæ
Leopoldino - Carolinæ Naturæ
Curiosorum,

*ab anno 1761. usque ad annum 1765. in eandem
receptorum.*

Anno 1761.

Ordo
receptionis.

634. Dn. *Joannes Christophorus de DREYHAUPT*, Potentiss. Reg.
Boruss. a Consiliis intimis, Regiminis, bellicisque ac
domanialibus, Advocatus Fisci Ducatus Magdeburgici,
Senior Collegii Ictorum quos Scabinos vocant, Præ-
tor & Comes Salinarum civitatis Halensis, & Acade-
miarum, Regiæ Berolinens. & Electoral. Moguntinae
Scientiar. utilium, Sodalis. *Antonius Castor II.*
435. Dn. *Julius Ernestus de SCHÜTZ*, Eques Misnicus, Here-
ditarius in Erdmannsdorf, agrorumque contermino-
rum, Hohenfichte & Jaegerhof, Possessor, Regius &
Electoral. Saxonicus Capitaneus praepositus, Praefe-
cturar. Augustoburgi, Franckenbergæ & Saxenburgi.
Palladius IV.
636. Dn. *Paulus Augustus SCHRADER*, Sereniss. Ducis Brunsvi-
cens. Consiliarius & in sanctissimo Senatu a libellis, Di-
rector

Ordo
receptionis.

Etor Juris dicundi per loca Coenobii Riddagshufani & in Colonia Veltenhofiana, Societat. Teutonic. Goettingenf. Regiomontan. & Helmstadienf. Sodalis. *Agricola.*

637. Dn. *David Franciscus* HEZEL, Medicinae Licentiat. & Liberae S. R. I. Civitatis Halae Svevor. Physicus ordinarius. *Hierax IV.*

638. Dn. *Joannes Andreas* DEISCHMUS, Medicin. & Chirurg. Doctor, & Practicus in inclyta Republica Augustana. *Democedes III.*

639. Dn. *Petrus* LYONET, Ictus & caesarum in Curiis Justitiae, quae Hagae Comitum sunt, patronus, Societatum Scientiar. Regiae Anglicanae & Borussiae, itemque Belgicae, nec non Reg. Academ. Scientiar. Rhothomagenf. Sodalis. *Philagrius III.*

640. Dn. *Fridericus Christianus* MEUSCHEN, Sereniff. Ducis Saxo-Hildburghufani in rebus ad Legationem pertinentibus Consiliarius, Regiae Anglicanae Societatis, itemque Electoral. Bavaricae Academiae Scientiarum Sodalis. *Xenocrates II.*

641. Dn. *Joannes Conradus* LOEHE, AA. LL. & Philosoph. Magister, Poeta Laur. Caes. Alumnor. & Oeconom. in Altorfina Academ. Inspector, Societat. Teuton. Altorf. Senior, & Helmstadienf. Membrum honorarium. *Meto.*

642. Dn. *Cornelius* PEREBOOM, Medicinae Doctor & Poliater Hornanus Westfrisiorum. *Philoxenus IV.*

643. Illustrissimus Dominus *Adam Gottlob* MOLTKE, Comes in BROEGENTOED, Liber Baro de Lindenborg & Hoegholm, Dominus de Tryggenvelde & Alslew, *Ordi-*



Ordo
receptionis.

Ordinis Elephantini Eques auratus, S. R. M. Daniae & Norwegiae Consiliar. intimus & supremus Curiae Marescallus, Praeses Argentariae Hafniensis, itemque regiae Societatis ad Asiaticas terras mercaturam exercentis, nec non regiae Pictorum, Sculptorum & Architecturae Academiae. *APOLLO Musagetes II.*

644. Dn. *Joannes* HILL, Medicinae Doctor & Practicus Londinensis, Regiaeque Anglicanae Societatis Scientiarum Sodalis. *Dioscorides IV.*
645. Dn. *Ludovicus Claudius* CABET, Regii Hospitii Parisiensis militum invalidorum Pharmacopoeus primarius & Senior, itemque Inspector generalis Pharmacopoeorum & Pharmaciarum in Nosocomiis ad regios Gallicanas exercitus pertinentibus. *Avicenna III.*
646. Dn. *Laurentius* SPENGLER, Sereniss. ac Potentiss. Regis Daniae & Norwegiae Mechanicus aulicus. *Archyta Tarentinus II.*

Anno 1762.

Ordo
receptionis.

647. Dn. *Wilhelmus Ludovicus* WILLIUS, Medicin. Doct. & Practicus Emmendingensis, Civitatisque huius & territorii Marchionatus Hochbergensis, in Ducatu Bada-Duracensi, Physicus ordinarius. *Leonides IV.*
648. Dn. D. *Ernestus Jeremias* NEIFELD, Sereniss. ac Potentiss. Reg. Polon. & Elect. Saxon. Consiliar. aulicus, Practicus Lissae in Polonia maiore. *Nileus II.*

649. Dn.



Ordo
receptionis.

649. Dn. *Joannes Vtricus* BILGUER, Medicin. & Chirurg. Do-
ctor, generalis Praefectus Chirurgorum regii Exerci-
tus Borussici, & Goettingensi regiae itemque Electora-
li Moguntinae Scientiarum Societati adscriptus. *Nym-
phodorus IV.*
650. Dn. *Carolus* MORTON, Eques Anglus, Medicinae Doctor
in regio Collegio medico Londinensi, Nosocomii in-
fantum exposititorum Medicus ordinarius, regiae An-
glicanae Societat. Scientiar. Secretarius, regiorum-
que Manuscriptorum, ut & Manuscriptorum Musei
Britannici Custos. *Antigenes Cleopantinus II.*
651. Dn. D. *Fridericus Casimir* MEDICUS, Electoral. Praesidii mi-
litaris Manheimensis Medicus ordinarius, Civitat. Fran-
codaliens. & Praefecturae Frensheimens. Physicus, at-
que Electoralium Academiar. Scientiar. Moguntinae
& Bavaricae, Sodalis. *Micon II.*
652. Dn. *Dionysius van de* WYNPERSE, Theologiae Doctor,
& in Groningensi Academia Professor Philosophiae. *Ti-
maeus II.*

Anno 1763.

ANNO 1763

653. Dn. *Daniel Hieronymus* Liber Baro de PRAUN. *Jason III.*
654. Dn. *Joannes Casparus* SULZER, Sereniss. Ducis regnantis
Saxo-Gothani & Altenburgensis Consiliarius aulicus &
Archiater. *Stantius II.*
655. Dn. *Petrus von* WESTEN, Philosophi & Medicinae Doctor,
eiusdemque Professor ordinarius in Gymnasio Ottinien-
si, in Insula Fionia Danorum. *Philoxenus V.*
656. Dn. *Joannes Fridericus Carolus* GRIMM, Medicinae Doctor
& Practicus, civitatisque Ifenacensis Medicus ordina-
rius. *Clidemus III.*

657. Dn.

Ordo
receptionis.



1764

657. Dn. D. *Josephus Antonius* CARL, Sereniss. Elector. Bavariae Consiliarius, Physico-Chymiae, Materiae medicae & Botanices in Ingolstadiensi Academia. Professor publicus ordinarius, Electoral. Bavarient. Academiae Scientiar. Sodalis. *Nebrus II.*

658. Dn. *Joannes* STRANGE, Societatis botanicae Florentinae Sodalis. *Pbiletus IV.*

659. Dn. *Joannes Georgius Antonius de* STENGEL, Sereniss. Princip. Elector. Palatini intimus actualis Consiliarius & Referendarius, atque in sanctissimo Senatu a secretis libellis. *Philaretus III.*

660. Dn. *Arnulfus* VOSMAER, Physiotomei Sereniss. Principis Arausionensis Director, & Regiae Academ. Scientiar. Parisiensis Sodalis ad litterar. commercium obligatus. *Archibius II.*

661. Dn. *Joannes Hieronymus* CHEMNITZ, Regiae Danicae Legationis, in aula Caesarea subsistentis, Antistes sacrorum. *Aristomachus III.*

Anno 1764.

662. Dn. *Carolus* BONNET, Consiliarius in Senatu ampliori illustri Reipublicae Genevensis, Academiae Imperialis Petropolitanae, itemque regiarum Academicarum Scientiarum, Londinensis, Parisiensis, Bononiensis, Stockholmienensis & Goettingensis, nec non Electoralis Bavarientis & Harlemensis Sodalis. *Anaxagorus III.*

663. Dn. *Torbernus* BERGMANN, ad regiam Academiam Upsalensem Mathematicum & Physicis Adiunctus. *Eratosthenes II.*



664. II-

Ordo
receptionis.



664. Illustrissimus Dominus *Adamus* MOLTKE, Comes in BROEGENTOED, reliqua, Serenissimi ac Potentissimi Regis Daniae & Norwegiae ab interioribus cubilis, & Praefectus Cohortis ad statum marinum pertinentis. *Jason IV.*
665. Illustrissimus Dominus *Georgius* MOLTKE, Comes in BROEGENTOED, reliqua, Serenissimi ac Potentissimi Daniae & Norwegiae Regis Cohortis delectorum equitum, corporis custodiae adfuetorum, Praefectus. *Castor III.*
666. Dn. *Henricus Christianus* HAENEL, Sereniff. Saxoniae Electoris Consiliarius aulicus & Archiater, Exercituum Electoralium Medicus supremus, Collegiorum, medico-chirurgici & sanitatis, Praefes. *Arantius II.*
667. Dn. *Otto Fridericus* MÜLLER, Illustrissimi Comitis de SCHULIN Studiorum Moderator. *Vegetius II.*
668. Dn. *Joannes Georgius* KILLMAR, Medicinae Doctor & Practicus, itemque Physicus & Senator Civitatis Ascaniensis. *Chaereas III.*
669. Dn. *Valmont de BOMAER*, Historiae naturalis Parisiis Demonstrator, Societatis litterariae Clermündio-Ferrandiensis, & Academiae regiae elegantiorum litterarum Cadomensis, in Normannia, Sodalis. *Archibius III.*
670. Dn. *Petrus Simon* PALLAS, Medicinae Doctor & Practicus Hagae Comitum, Regiaeque Anglicanae Societatis Scientiarum Sodalis. *Vegetius III.*

Ordo
receptionis.

671. Dn. *Joannes Christianus Daniel* SCHREBER, Medicinæ Do-
ctor & Practicus Lipsiensis, Societatisque œconomi-
cæ ibidem florentis Secretarius & Sodalis, regiæque
Holmiensis Academiae Scientiarum Correspondens.
Theophrastus Eresius IV.

Anno 1765.

672. Dn. *Christophorus* MOLINARIUS, Augustalis aulae Viennen-
sis Medicus ordinarius. *Demetrius III.*


673. Dn. *Georgius Christianus* REICHEL, Philosophiæ & Medi-
cinæ Doctor, ac Facultatis Medicæ in Academia Lip-
sienfi Adfessor. *Aretacus III.*

674. Dn. *Joannes Fridericus* ZÜCKERT, Medicinæ Doctor &
Practicus Berolinensis, Academiaeque Electoralis
Moguntinae Scientiarum utilium Sodalis. *Gbryser-
mus III.*

675. Dn. Doct. *Philippus Bernhardus* PETTMANN, Medicus
obstetricans publicus iuratus & Physicus ordinarius
Liberæ ac Imperialis Civitatis Francofurtensis ad Moe-
num. *Philomusus V.*

676. Dn. Comes *Franciscus* GINANNI, Patricius Ravennas. *Phi-
lagrius IV.*

677. Dn. D. *Carolus Gottlieb* PAULI, Collegii medici & Sani-
tatis in Wratislaviensi civitate Adiunctus, Physicus
ibidem & Nosocomii publici Medicus ordinarius. *Phi-
lagrius V.*



II.

CATALOGVS

Dominorum Collegarum huius Academiae,
haectenus, quoad quidem nobis constat,
demortuorum.

Ordo
receptionis.

324. Dn. D. *Adam Fridericus* PEZOLT, Chemiae Professor publicus ordinarius in Academia Lipsiensi, †. d. 17. Maii, 1761. ann. aetat. 82.

332. Dn. D. *Joannes Fridericus* WEISMANN, Sereniss. Marchionis Brandenburg-Culmbacensis Consiliarius aulicus, Medicinae Professor publicus ordinarius. Physicus Erlangensis, †. d. 19. Augusti. 1760. ann. aetat. 82.

Memoria eius extat in Appendice huius Tomi, pag. 425.

404. Dn. D. *Eberhard David* HAUBER, Theologiae in Academia Hafniensi Professor publicus ordinarius, Praepositus ad aedem St. Petri, & regiae Berolinensis Academiae Scientiarum Sodalis. †. d. 8. Februar. 1765. ann. aetat. 70.

421. D. *Joannes Henricus de* SPRECKELSEN, J. U. Licentiatus, & Inclytae Reipublicae Hamburgensis Consul. †. d. 31. Maii 1764. ann. aetat. 73.

435. Dn. D. *Joannes Hieronymus* KNIPHOF, Universitatis Erfurtensis Rector Magnificus, Facultatis Medicae Senior & Assessor primarius, Collegii Sanitatis Assessor, Pathologiae & Praxeos Professor publ. ordinarius, Academ. Caesar. Nat. Curiosor. Adiunctus & Bibliothecarius. †. d. 23. Januar. 1763. ann. aetat. 59.

Memoria eius extat in Appendice huius tomi pag. 397.

Ordo
receptionis

450. Dn. *Joannes Joachim* LANGE, Mathematicum Professor publ. ordinarius in regia Fridericiana, & Academiae Scientiarum Berolinensis Sodalis. †. d. 18. August. 1765. ann. aetat. 67.
480. Dn. D. *Joannes Christophorus* KÜHNST, Physicus Civitatis Cizensis. †. d. 2. Maii 1762. ann. aetat. 60.
496. Dn. D. *Petrus Christianus* WAGNER, Serenissimi Marchionis Brandenburgo - Culmbacensis a Consiliis intimis & Archiater, regiaeque Monspeliensis Academ. Scientiarum Sodalis, Medicorum Senatus Director, & Civitatis Byruthinae Physicus primarius. †. d. 8. Octobr. 1764.
499. Dn. D. *Carolus Fridericus* HUNDERTMARK, Medicinae in Academia Lipsiensi Professor & Facultat. Medicae Adfessor ordinarius, regiarum Societatum Scientiarum, Londinensis & Holmiensis, itemque Instituti Bononienfis Sodalis. †. d. 8. Maii 1762. ann. aetat. 48.
505. Dn. D. *Joannes Jacobus* KIRSTEN, Physiologiae & Chemiae Professor publicus ordinarius in Academia Altorfina. †. d. 4. Januar. 1765. ann. aetat. 55.
550. Dn. D. *Christophorus Fridericus* KÜHN, Medicinae Practicus Ifenacensis. †. d. 28. April. 1761. ann. aetat. 50.
556. Dn. D. *Georgius Leonhardus* HUTH, Reipublicae Norimbergensis Physicus ordinarius. †. d. 25. Febr. 1761. ann. aetat. 56.
558. Dn. D. *Joannes Guilielmus* WIDMANN, Reipublicae Norimbergensis Physicus ordinarius. †. d. 15. August. 1766.
562. Dn. D. *Fridericus* BOERNER, Medicinae in Academia Wittembergensi Professor publ. extraordinarius, & Societatum Teutonicarum, Goettingenf. Jenenf. & Helmstadiensis, Sodalis. †. d. 30. Junii 1761. ann. aetat. 38.

Ordo
receptionis.

570. Dn. D. *Polycarpus Fridericus* SCHACHER, Medicinæ Professor publ. extraordinarius in Academia Lipsiensi. †. M. Maio 1762.
571. Dn. D. *Matthias Georgius* PFANN, Serenissimi Marchionis Brandenburgò-Culmbacensis Consiliar. aulicus, & Medicinæ in Academia Erlangensi Professor publ. ordinarius. †. d. 16. Junii 1762. ann. aetat. 43.
590. Dn. D. *Joannes Christophorus* REINMANN, Civitatis Ducalis Rudolstadtensis & totius Provinciae Physicus ordinarius. †. d. 14. Februar. 1761. ann. aetat. 38.
592. Dn. D. *Joannes Christianus* JACOBI, Medicus ordinarius militum praesidiariorum Vinariensium, & Academiae Electoral. Moguntinae Scientiarum utilium Sodalis. †. d. 11. Jul. 1762. ann. aetat. 45.
595. Dn. D. *Carolus Wilhelmus* SACHS, Poliater Wratislaviensis, Regniq. Collegii medici ac Sanitatis ibidem Adfessor. †. 1763.
596. Dn. D. *Gerardus Andreas* MÜLLER, Consiliarius aulicus Hassiacus, Anatomiae, Botanices & Chirurgiae Prof. publ. in Academia Giffensi. †. M. Mart. 1762.
613. Dn. D. *Joannes Christophorus* HENNICKE, Celsissimor. Comitum Hohenloicorum, Bartensteinensis, Waldenburgensis & Neuensteinensis Consiliarius & Archiater, Medicinæ Practicus Oehringensis. †. d. 3. April. 1763. ann. aetat. 65.
614. Dn. D. *Joannes Fridericus* SCHREIBER, Augustissimae Rufforum Imperatricis Consiliarius aulicus, Anatom. & Chirurgiae in Nosocomiis Petropolitanis Professor publ. & Imperialis Academiae Scientiarum ibidem Sodalis. †. d. 28. Januar. 1760.
676. Dn. Comes *Franciscus* GINANNI, Patricius Ravennas. †. d. 8. Mart. 1765. ann. aetat. 50.



III.

CATALOGVS

ALPHABETICVS

Excellentissimorum Virorum, qui pro tertio
hoc Tomo Observationes physico-medicas
communicarunt.

Dn. *Josephus* BENVENUTI, Philosoph. & Medicin. Doctor,
Luccensium Thermarum in Hetruria Medicus ex Rei-
publicae auctoritate praefectus, Societatis regiae Goet-
tingens. Instituti Scientiar. Bononiensis & Academiae
physico-botan. Florentin. Sodalis, Academ. N. C. *Epi-
charmus II.* pag. 407.

Dn. *Torbernus* BERGMANN, ad Regiam Academiam Upsalien-
sem Mathematicum & Physices Adiunctus, Acad. N. C.
Eratosthenes II. pag. 166.

Dn. *D. Joannes Ulricus* BILGVER, Generalis Praefectus Chi-
rurgorum regii Exercitus Borussici, & Goettingensi re-
giae, itemque Electorali Moguntinae Scientiarum utilium
Societati adscriptus, Acad. N. C. *Nymphodorus IV.* pag. 91.

Dn. *Andreas Elias* BÜCHNER, S. R. I. Nobilis, Consiliar. Ar-
chiater & Comes Palatin. Caesareus, Potentiss. Reg. Bo-
russ. a Consil. sanctioribus, in regia Fridericiana Academ.
Medicin. & Philosoph. natural. Prof. publ. ordinar. & re-
giar. Academiar. Scientiar. Londinens. Berolinens. &
Monspelienf. Sodalis, Academ. Natur. Curios. PRAE-
SES. pag. 437.

Dn.



- Dn. D. *Godofredus Henricus* BURGHART, regii Collegii Bregensis Professor primarius, & Caesareo-regiae Societatis Olmutiensis litterarum humaniorum Sodalis, Acad. Nat. Cur. *Zofimus III.* pag. 328.
- Dn. *Ludovicus Claudius* CADET, Regii Hospitii Parisiensis militum invalidorum Pharmacopoeus primarius & senior, itemque Inspector generalis Pharmacopoeorum & Pharmaciae in Nosocomiis ad regios Gallicanas exercitus pertinentibus, atque regiae Parisiensis Academiae Scientiarum Sodalis, Acad. N. C. *Avicenna III.* pag. 96. 261.
- Dn. D. *Henricus Fridericus* DELIUS, Sereniss. Marggrav. Brandenburg. Culmbacens. Consiliar. aulicus, Medicinae in Erlangensi Academia Professor publ. ordinarius, regiae Societat. Monspeliens. & Academ. Scientiar. & Artium Rhotomagensis Sodalis, Acad. N. C. *Democedes II.* pag. 404.
- Dn. D. *Joannes Petrus* EBERHARD, Medicinae, Philosophiae & Matheos in Academia Halensi Professor publicus ordinarius, & Electoral. Moguntinae Academiae Scientiar. utilium Adfessor ordinarius, Acad. N. C. *Euclides IV.* pag. 348.
- Dn. D. *Joannes Bernhardus de* FISCHER, quondam Russorum Imperatricis, ANNAE, gloriosiss. memoriae, Personae Medicus, & per Russias, medicas res dirigens Archiater, Acad. N. C. *Olympus.* pag. 207. 310.
- Dn. D. *Joannes Fridericus Carolus* GRIMM, Medicinae Doctor & Practicus Isenacensis, Acad. N. C. *Chidemus III.* p. 64.
- Dn. D. *Petrus Immanuel* HARTMANN, Medicinae theoret. Anatomiae & Pharmaciae in Academia Francofurtensi ad Viadrum Professor publ. ordinarius, Electoral. Moguntin. Academiae Scientiar. utilium, itemque Societat. Ducal. Teuton. Helmstadiensis Sodalis, Acad. N. C. *Me-*
-744. 167. P: 4. 553.



- Dn. D. *Joachim Fridericus* HENCKEL, Medicinae & Chirurgiae
Doct̃or & Practicus Berolinensis. pag. 49.
- Dn. Licent. *David Franciscus* HEZEL, Liberae S. R. I. Civitatis
Halaе Suevorum Physicus ordinarius, Acad. N. C. *Hierax*
IV. p. 56.
- Dn. *Joannes Christianus* HILDEBRAND, Medicinae Doct̃or &
Practicus Islebiensis, Civitatisque huius Praetor, Acad.
N. C. *Aemilius II.* p. 25. 133.
- Dn. D. *Joannes Jacobus* HUBER, Anatom. & Chirurg. in Colle-
gio medico - Chirurgico Cassellano Professor publ. ordina-
rius & Decanus provincialis, Sereniss. Landgravii Hassiaci
Consiliar. aulic. & Archiater, Aulæ Bada-Durlacens. Me-
dicus, Facultat. med. patriæ, quæ Basileæ est, Collega, re-
giar. Societat. Scientiarum, Londinensis & Berolinensis,
itemque Helveticæ Sodalıs, Acad. N. C. *Aretæus II.* p. 527.
- Dn. D. *Gottlieb Henricus* KANNEGIESSER, Cæsareæ Celsitudinis,
Magni Ruthenorum Ducis, Consiliarius Justitiæ, in Aca-
demia Kiloniensi Medicinae Professor publ. primarius &
Collegii chirurgici Praeses, Acad. N. C. *Telamon II.* p. 371.
- Dn. D. *Joannes Georgius* KILLMAR, Physicus & Senator Ci-
vitatıs Ascanensis, Acad. N. C. *Cbaereas III.* p. 299.
- Dn. D. *Joannes Fridericus* KRÜGELSTEIN, Physicus provincia-
lis Ohrdrufiensis & Sereniss. Principis Hohenloici Medicus
ordinarius. p. 45.
- Dn. D. *Antonius* MATANI, in Academia Pisana publicus Medi-
cinae Professor, regiar. Academiar. Scientiarum, Lon-
dinens. & Monspeliensis, itemque Botanicae Florentinae,
Sodalıs, Acad. N. C. *Athenæus II.* p. 409.
- Dn. D. *Fridericus Casimir* MEDICUS, Electoralis Praesidii mili-
taris Manheimensis Medicus ordinarius, Civitatis Franco-
daliensis & Praefecturae Frensheimensis Physicus, atque
Electoralium Academiar. Scientiarum, Moguntinae & Ba-
varicæ, Sodalıs, Acad. N. C. *Micon II.* p. 62.




- Dn. D. *Joannes Carolus Vilelmus* MORHSEN, Collegii medici in terris Potentiff. Boruffor. Regis supremi, ut & Collegii Sanitatis Membrum, Juventutis generosae utriusque Scholae militaris, quarum altera *Ecole militaire*, altera *Cadetten-Corps* vocatur, & Gymnasii regii Joachimici Medicus ordinarius, Acad. N. C. *Absyrtus II.* Append. p. 1.
- Dn. D. *Fridericus Simon* MORGENSTERN, Civitatis Magdeburgensis Physicus & Electoralis Moguntinae Academiae Scientiarum utilium Sodalis, Acad. N. C. *Aristogenes III.* p. 330.
- Dn. D. *Godofredus Guilielmus* MÜLLER, Poliater Francofurtensis ad Moenum, Acad. N. C. ADIUNCTUS, d. *Mundinus I.* p. 330. 501.
- Dn. *Otto Fridericus* MÜLLER, Illustrissimi Comitis de SCHULIN Studiorum Moderator, Acad. N. C. *Vegetius II.* p. 122.
- Dn. *Wolfgangus Jacobus* MÜLLNER, Sereniff. Marchionis Brandenb. Culmbacensis Chirurgus primarius, artis obstetriciae in inelyta Norimbergensi Republica Magister, & regiae Parisiensis Academiae Chirurgorum Sodalis, Acad. N. C. *Philomusus IV.* p. 481.
- Dn. D. *Rüdiger Fridericus* OVELGÜN, Comes Palatinus Caesareus, Medicus provincialis Moguntinus, Archiater Waldeccensis & Reverendi Capituli & Civitatis Fritzlariensis Medicus ordinarius, Acad. N. C. *Diophantus II.* p. 271.
- Dn. D. *Petrus Simon* PALLAS, Medicinae Practicus Hagae Comitum & regiae Londinensis Societatis Scientiarum Sodalis, Acad. N. C. *Vegetius III.* p. 430.
- Dn. D. *Cornelius* PEREBOOM, Poliater Hornanus Westfrisiorum, Acad. N. C. *Phloxenus IV.* p. 20.
- Dn. D. *Philippus Bernhardus* PETTMANN, Medicus obstetricans publicus iuratus & Physicus ordinarius Liberae ac Imperialis Civitatis Francofurtensis ad Moenum, Acad. N. C. *Philomusus V.* p. 493.



- Dn. D. *Wolfgang Thomas* RAU, Sereniff. Elector. Bavar. in Comitatu Wiefensteig, & Illustr. Reipublicae Ulmenfis in oppido & territorio Geislingenfi Physicus provincialis, Acad. N. C. *Serapion III.* pag. 141. 242.
- Dn. D. *Joannes Adamus* RAYMANN, Physicus Eperiesinus in superiori Hungaria, Acad. N. C. *Aristophanes I.* p. 225.
- Dn. D. *Joannes Jacobus* RITTER, Medicinae Practicus Peilaviae Silesiorum, Acad. N. C. *Mundinus II.* p. 386.
- Dn. D. *Joannes Gottlieb* SCHAEFFER, Medicinae Practicus in Libera & Imperiali civitate Ratisbonensi, Acad. N. C. *Sabinus III.* p. 1. 132.
- Dn. *Joannes Christianus Daniel* SCHREBER, Medicin. Doctor & Practicus, Societatis Oeconomicae Lipsienfis Sodalis & Secretarius, Academ. regiae Scientiarum Holmiensis a litterarum commercio, Acad. N. C. *Theophrastus Eresius IV.* p. 341. 473.
- Dn. *Julius Ernestus de* SCHÜTZ, Eques Misnicus, Haereditarius in Erdmansdorf &c. Electoralium Saxonicarum Praefectarum Augustoburgi & Franckenbergae Capitaneus praepositus, Acad. N. C. *Palladius IV.*
- Dn. D. *Jacobus Reinholdus* SPIELMANN, Chemiae, Botanicae reliquaeque Materiae medicae in Argentoratensi Academia Profess. publ. ordinarius, Capituli Thomani Canonicus, Imperialis Petropolitanae, regiae Berolinensis & Electoral. Moguntin. Academiae Scientiarum Sodalis, Acad. N. C. *Heraclides IV.* p. 442.
- Dn. BALTHASAR SPRENGER, Philosoph. Magister & Theolog. Lector in Collegio theologico Ducali Tubingenfi, ac Societat. latinae Jenensis Sodalis. p. 131.
- Dn. D. *Gottlieb Carolus* SPRINGSFELD, Medicus Ducalis aulicus & Physicus Civitatis Leucopetrenfis, itemque Sereniff. Marchion. Brandenb. Baruthini Consiliarius aulicus & Archiater, ac regiae Berolinens. Academ. Scientiarum teu-



- tonicaeque Lipsiensis Sodalis, Acad. N. C. *Stantius I.* p. 459.
- Dn. D. *Joannes Casparus* SULZER, Sereniff. Ducis Saxo-Gothani & Altenburgensis Consiliarius aulicus & Archiater, Acad. N. C. *Stantius II.* p. 157. 307.
- Dn. D. *Christophorus Jacobus* TREW, S. R. I. Nobilis, Sacr. Caesar. Maieft. Consiliarius, Archiater & Comes Palatin. Caesar. Sereniff. Marchion. Onoldino-Brandenb. Consiliarius aulicus & actualis Archiater, Reipubl. Norimb. Physicus ordinarius & Collegii medici Senior primarius, Regg. Societat. Scientiar. Londinenf. Berolinenf. & Botanicae Florentinae Sodalis, Ephemerid. N. C. DIRECTOR. Append. p. 445.
- Dn. *Zacharias* VOGEL, Medicinae & Chirurgiae Doctor & Practicus Lubecensis, Acad. N. C. *Nymphodorus III.* p. 80. 161.
- Dn. *Petrus a* WESTEN, Medicinae Doctor & Philosoph. Professor in Gymnasio Ottoniensi, Societatum Jenensium Sodalis, Acad. N. C. *Philoxenus V.* p. 197. 351.
- Dn. D. *Wilhelmus Ludovicus* WILLIUS, Civitatis Emmendingensis & territorii Marchionatus Hochbergensis, in Ducatu Bada-Durlacensi, Physicus ordinarius, Acad. N. C. *Leonides IV.* p. 179. 412.
- Dn. *Dionysius van de* WYNPERSE, Theologiae Doctor, & in Groningensi Academia Philosophiae Professor, Acad. N. C. *Timaeus II.* p. 112.
- Dn. *Joannes Fridericus* ZÜCKERT, Medicinae Doctor & Practicus Berolinenfis, Academ. Electoralis Moguntinae Scientiar. utilium Sodalis, Acad. N. C. *Chrysermus III.* p. 506.



NOVORVM ACTORVM
PHYSICO-MEDICORVM
ACADEMIAE CAESARAE
NATURAE CURIOSORVM
TOMVS TERTIVS.

OBSERVATIO I.

Dn. D. JOANN. GOTTLIEB. SCHAEFFER.

De

*Hepate monstroso, in funiculo umbilicali infantis
recens nati reperto.*



Obtigit mihi anno 1748. casus quidam rarior, quem tunc temporis novellis litterariis Ratisbonensibus inferendum curavi, qui vero nunc etiam in novis hisce Academiae Cæsareae Actis physico-medicis commemoratione quadam dignus mihi videtur. Scilicet quar-

to Februarii supra dicti anni ad mulierem, quæ paulo ante puelulam enixa erat, vocabar. Infans iste ceteroquin bene & perfecte formatus erat; verum ad finem funiculi umbilicalis, ubi is corpori accretus esse solet, observabatur: 1) Umbilicus fere ad magnitudinem thaleri extensus & dilatatus; 2) tumor figuræ cylindricæ, ovo anserino fere similis. Hic tumor a fundo umbilici protuberans, (sub quo, si modice levabatur, vasa umbilicalia, eorumque in abdomine ulterior progressus, distincte conspicienda erant,) ad partem dextram subfuscus, insuper durus densusque tactu fuit, ut adeo nec prolapsa intestino, nec egresso omento similis esset, consequenter pro omphalocele factis nota, quam alii supponebant, eo minus illum habere poterim, quo minus alia indicia illam confirmantia, aderant. Hinc externe ad evacuandum meconium clyσμα, & ad tumorem facculos partim discutientes, partim emollientes, cum vino coctos, applicare curavi; pro interno autem usu Julepum confortativum præscripsi. Nocte sequente infans dormiebat perquam tranquille; ast altero die admodum male se habere, & tormina spasmodica cum febricula pati, animadvertebatur; tumor tamen non augebatur, sed color in dextra parte pridie subfuscus, hodie in flavo-viridem degenerabat, foetorem cadaverosum spargens. Ex quo, aliisque concurrentibus indiciis, gangrænam lethalem, mortemque præfagebam, eadem nocte, præcedentibus gravibus motibus convulsivis, insecutam.

Quum postero die cadaver secarem, integumentis a tumore caute remotis, simulque facile deductis eius involucris usque ad partem dextram iam plane sphacelofam, deprehendi non sine admiratione, substantiam illic inclusam partem hepatis esse. Hoc enim viscus, è situ suo naturali egressum, instar molis rotundo-oblongæ in funiculum umbilicalem se insinuaverat (*vid.*

Tab. I. Fig. 1. b. Tab. I.) Separatum hepar a partibus adnatis atque exemptum, figuram supra & infra convexam, & secundum longitudinem depressam, ostendebat, vesicam felleam inferius inclusam

clufam habens cum vena portæ & umbilicali, reliquis visceribus omnino fanis ac integris. Mater, se tempore gestationis lapfam, aut aliam violentiam paffam fuiffe, negabat, nihilque plane aliud fibi accidiffe, quod foetui nocere potuiffet, conftanter affeuerabat.

Quemadmodum igitur ex pluribus conftat Observationibus, dari fubinde recens natos infantes, e quorum abdomine viscera egreffa funt fola cute tefta; (vid. *Memoires de l'Academie Royale des Sciences, ann. 1716. pag. 178. Edit. Amftelodamenf. & Miscellan. Nat. Curiof. Decur. I. Ann. VI. & VII. Observ. 232.*) infuperque, teftante Jobo de MEEKREN in *Observ. chirurg. medic. Lib. I. Cap. VI. p. 69. 70.* e non fat firmiter ligato fune umbilicali annulus umbilicalis ruptus atque per eum viscera prolapfa funt; quorufum etiam pertinent Observationes foetuum, intestinis nudis per apertum abdomen propendentibus, natorum, in *Differt. Georg. Alb. FRIED, Argentorati 1760. ventilata: ita in cafu fupra adducto, opinor, accidere potuit, ut, vel ob malam embryonis conformationem, involucra abdominis non penitus formata, aut formata quidem, ad debitam tamen magnitudinem & firmitatem non deducta fuerint; vel, ob vix fenfibilem quandam vim, apertura lineæ albæ circa umbilicum nimis extenfa, & hepar poftea in hanc aperturam intrufum innatumque fuerit. Meo igitur iudicio, fitus ifte hepatis haud dubie iam in primis graviditatis menfibus ita præternaturalis redditus, cauffam figuræ eius irregularis dediffe videtur, unde dein ulterius factum, ut hepar iftud inclusum non folum in partu valde comprimere-
tur atque fuggillaretur, verum etiam, ex quo infans respirare cœpit, in parte ifta valde conftriçta, & a renifu lineæ albæ extenfæ coarçtata, liber fanguinis motus fuerit impeditus, ex quo paulo poft gangræna, tandemque mors neceffario fequi debuit.*

Explicatio Figurarum Tab. I.

Fig. 1. Exhibet superficiem superiorem sive exteriorem hepatis monstrosi.

- a. Pars maior in funiculo umbilicali inclusa.
- b. Minor pars in abdomine detenta.
- c. Locus annulo umbilicali circumdatus.

Fig. 2. Superficiem inferiorem seu interiorem indicat.

- a. Maior pars in funiculo umbilicali inclusa.
- b. Pars minor in abdomine occulta.
- c. Locus annulo umbilicali circumdatus, cum ramis varum sanguiferorum.
- d. Venæ portæ truncus.
- e. Vesicæ felleæ compressæ collum.
- f. Vena umbilicalis.

(Ratisbona Halam missa d. 19. Januar. 1762.)

OBSERVATIO II.

Dn. D. PETRI IMMANVEL HARTMANN.

De

Calculo sub lingua exsecto.

Calculus iste sublingualis, Helmeſtadii anno 1761. plebeia fortis viro, expedita dexterrimi ibidem Chirurgi, *Joann. Ludov. STÜBERI*, manu excisus, tametsi non unicum sui generis est exemplum, tamen cum ob singularem suam magnitudinem, tum ob aliquam eiusdem notæ calculorum, in humanis corporibus repertorum, paucitatem infrequentiamque, mereri omnino visus est, cuius memoria inter alias Medicorum observationes, calamo consignatas, locum occuparet, atque ad posteros conservaretur. Quo consilio etiam huius calculi imaginem,

nem, naturali magnitudine atque figura exacte expressam, insimul communicare volui. Commemoratis autem primo iis, quæ ad historiam sublingualis huius calculi pertinent, excitabo porro alios quosdam eiusdem generis lapillos, sub lingua natos, passim a Medicis observatos atque descriptos, de ortu denique & causis præsentis huius calculi breviter strictimque disputaturus.

Proposito igitur dicendorum ordine, ab historia huius calculi protinus exordiamur. Vir quadraginta circiter annorum, temperamentum, quod Medici vulgo dicunt, cholérico-melancholicum nactus, habitus corporis strictioris, sed maxime lactatosi, staturæ plus quam mediocris & quadratæ, & ex omni parte crassæ, vultus torvi & furvi, vitæ generis vilis, (quippe de plebe homo,) sed admodum laboriosi, & in Zythopœi famulatu *a*) victu usus solido crudoque, verbi causâ, carne bubula & fuilla, lardo, leguminibus, & id genus ceteris, vini, quod vocant, adulti appetentissimus, bibensque sæpenumero plus etiam, quam quod præcordia poscunt, ante sesquiannum circiter, postquam per aliquot hebdomadam intervallum de singulari salivæ lentore conquestus erat, sensim sub lingua, ad dextrum frenuli lingualis latus, eam partem, qua salivalis ductus, qui a maxillari glandula prædit, & ab inventore Whartonianus dicitur, osculum patet, intumescere, sine notabili tamen dolore, sensit. Succrevit autem in dies hic tumor, pedetentimque induruit adeo, ut non solum vicina vasa, quibus raninorum nomen est, insigniter premeret efficeretque tumida, verum etiam libero linguæ motui maximum obiiceret impedimentum. Quin etiam demum integro trimestri spatio post, quam cœperat, tumoris huius tanta fuit durities, tantaque magnitudo, ut hac maiorem fabam, illa calculum perfecte æquaret. Inter hæc quoque subiectis musculis dolorem molestantiamque afferre, duosque apices distincte prodere cœpit; al-

A 3

terum,

a) Nostrates vocant *einen Brauknecht*.

terum, eumque superiorem, sub ipsa lingua, eo in loco, ubi primum comparuerat hic tumor, alterum vero inferiorem extrinsecus sub mento, qui hanc partem velut aculeo perforaturus videbatur. Pertæsus ergo harum molestiarum ægrotus, quicquid hic esset duri acutique corporis, ante memorato Chirurgo excidendum permisit. Atque is, tenui, quod intrinsecus in ore superinductum erat, involucro membranaceo facillime inciso, protinus hunc ipsum calculum, quem nunc porro descripturus sum, eduxit. Leye vulnus mox consanuit.

Calculi vero huius formam figuramque, prunorum nucleum Tab. I. quodammodo referentem, *Figuræ* 3. 4. 5. *Tab. I.* optime luculentissimeque demonstrant, circa quas adhuc notari meretur, quod eo apice, quem littera *a* signat, mentum, eo, cuius nota est littera *b*, linguam respexerit; quod porro hinc inde in superficie varias quasi rugas impressas habeat, præcipue in apice, littera *b* signato; & quod denique in illo margine, qui magis curvus est altero, ab apice, *a* nota distincto, usque ad mediam partem sulcum ostendat. Longitudo, si mensuram Rhenanam sequamur, est unius pollicis, subtracta una decima (*Linie*), latitudo perfecte dimidium pollicem, sive quinque decimas æquat; crassitudo denique, media calculi parte, est trium decimarum una cum dimidia, ad utrumque apicem vero sesquidecimæ. Vnius drachmæ & grani pondus exhibuit ad stateram examinatus. Coloris est obscure ex luteo albicantis, qualis interdum lapidum, quos dicimus, cancerorum esse solet, & passim adhuc sanguinis adpersi maculas prodit. Tandem quoque insigniter est durus, & nequaquam rarus atque spongiosus; unde & aquæ iniectus subsedit. Temperavi mihi ab examine chemico, quanquam perægre hanc amplioris cognitionis curiositatem reprimebam; elegans tamen hoc, nec quotidie obvium huiusmodi calculi exemplar parci sibi iussit.

Venio nunc ad alteram huius commentationis partem, aliquot memorabilia calculorum, in ductibus salivalibus reperi-

torum,

torum, exempla brevissime nunc enarraturus b). Quibus ex dictis intellecturos arbitror lectores, mihi in præsentia nihil omnino esse negotii cum aliis varii generis calculis, passim quoque in faucium antro deprehensis, quorum apud Observationum medicarum Scriptores mentio est iniecta: sed eos saltem lapillos ad præsens meum pertinere institutum, quos tubuli salivales, & ante omnes frequentissime Whartoniani c), velut in sinu tulerunt. Accipite ergo, lectores, frequentem horum calculorum apparatus. Inter Arabes Medicos invenio AVENZOAREM, Hispalensem, in viro quodam natum sub lingua observasse calculum, loquelæ maxime officientem: quæ expeditissima sit facta, posteaquam felici sectione hoc ipsum impedimentum est remotum d). Ex Latino-barbaris, ut vulgo vocari solent, *Gentilem* FVLGINATEM vidisse calculum, magnitudine fabæ similem, sub lingua generatum, refert *Nicolaus* NICOLVS, teste *Joanne* SCHENCKIO e). Eadem quoque fuit observatio *Yacobi*

- b) Equidem iam pridem ante me clarissimum Virum, *Christ. Arend. SCHERERVM* in eadem materia tractanda fuisse occupatum, atque edidisse Argentorati MDCCCXXXVII. Dissertationem, *de Calculis e ductu salivali excretis*, novi: sed vehementer quoque doleo, hoc ipsum scriptum, licet curiose quæsitum, nunquam in meas incidisse manus.
- c) Hos enim huiusmodi concrementis lapidosus esse fecundissimos, tam anatomici, quam chirurgici Scriptores suo confirmant testimonio. Confer celeberrimi viri, *Hermanni BOERHAAVE* *Prælection. academ. in proprias Institution. Tom. I. pag. 170.* ex illustribus *Alberti de HALLER* Edit. altera, *Gottingæ MDCCCLIV.*
- d) In Opere practico, quod *Theistr* vocatur, *Lib. II. Tract. II. Cap. II.* Conferant quoque *Joannis SCHENCKII* *Observat. medic. Libr. I. pag. 182.* Edit. Lugdun MDCCXLIV.
- e) In libr. & loc. citat. & in *Nicolai NICOLI* *Sermonibus VII.* qui mihi ad manus sunt, Venetiis anno MDCCCXCI, folio maximo sexculi, *Serm. IV. Tract. I. Cap. VI. pag. 8.*

cobi FOROLIVIENSIS f). Similes calculos sublinguales ab aliis quoque Medicis esse visos, narrat *Alexander* BENEDICTVS g). Atque forsitan obscurorum hodie virorum horum longe obscuriora & infrequentiora opuscula attente evoluturo plura adhæc huius generis occurrent exempla. Dein, renatis ex litteris, huiusmodi calculos observarunt, *Antonius* BENIVENIVS in pharmacopœo quodam b); *Hieronymus* MONTVVS in fœmina quadam, strobuli instar i); *Hieronymus* CARDANVS in viro quodam k); *Joannes* KENTMANNVS in tibia lapillum teretem, duorum circiter pisorum magnum, lauri baccæ arefactæ atque excorticatæ similem, colorisque spadicei l); *Laurentius* JOVBERTVS semel in hominẽ quodam m); *Matthias* VNTZERS in muliere calculum oblongum durissimum atque siliceum, forma atque magnitudine dactylorum ossiculis respondentem n); *Conradus Ludovicus* WALTHERVS in viro lapillum albicantem, teretem, & pondere drachmam fere æquantem o); *Petrus* FORESTVS, celeberrimus

- f) Confer. eiusdem *Commentar. in Aphorism. HIPPOCRATIS Sect. IV. Aphor. 79.* & *Antonii* GVAINERI *Præcticam, pag. 91.* Edit. Venetæ, quam possideo, anno 1699. in fol. emissæ.
- g) In *Libr. XXII. Cap. XXXIV. de morborum signis, causis, & cet. p. 412.* Edit. Basileensis, ann. 1699. in fol.
- b) Teste *Matthia* VNTZERO in *Florilegio de Nephritide, p. 25.* Edit. Hallensis, 1694. in quart.
- i) In *Anasceue morborum, Lugduni 1696.* emissæ, *Libr. IV. Cap. I.*
- k) In *Commentario ad Libr. HIPPOCRATIS de alimentis, Lection. XL. Text. XLI.* Conf. quoque *Jo. SCHENCKIVS libr. & loc. cit.*
- l) In *Generibus XII. calculorum, qui in corpore ac membris hominum innascuntur, num. III.*
- m) In *Provocatione ad Paradox. III. Decad. II. contra sententiam Brunonis SEIDELII, pag. 234.* Opp. Francofurti ad Mœnum 1699. editor.
- n) In *Libr. & loc. iam antea excitato.*
- o) In *Medicinisb- chirurgischen Schatz sonderbarer Anmerckungen, p. 321.* Edit. Lipsiens, 1695. ubi & icon deprehenditur adiecta.

rimus ille atque locupletissimus observationum medicarum scriptor, binos calculos, ex diversis hominibus prodeuntes, alterum insigniter durum, nucis avellanæ magnitudine, forma vero nonnihil longiore, alterum autem paullo maiorem amplioemque p); *Cornelius OEMMA* huius generis varios q); *Franciscus TIDICÆVS* duo id genus exempla, alterum in puero septem octove annorum, in quo duo lapilli, eodem involucro inclusi, subasperi, coloris cineritii, magnitudinis vero ad nucleum cerasi interiorum, vel semen fœnigræci accedentis, aut nonnihil maioris, & colore, forma, atque magnitudine maxime æquales, ex tuberculo sublinguali prodierunt r); alterum in adolescente, qui ipse sibi albescentem huiusmodi calculum, nuclei pinei similem, ex dehiscente sub lingua tumore extraxit s); tandemque *Petrus SPERERIVS* in Monacho quodam lapillum, phaseolorum magnitudine, duritieque summa t). Pæter ea observati sunt huius generis calculi sublinguales à *Petro BORELIO* in viro quodam, cui duo rugosi, & arenulis velut acutis constantes, alter magnitudine nucem avellanam æquans, alter vero eandem non nihil superans, sunt exsecti u); ab *Ehrenfried HAGENDORNIO*, qui binos lapillos porosos, albicantes, ad maiorem fabam magnitudine accedentes, feminae cuidam sub lingua natos & exsectos vidit x); à *Baldassare TIMÆO* à *GÜLDENKLEE* in mercatore quodam Ham-

p). In *Observat. medicar. Libr. XIV. Observ. XVI. pag. 126.* Edit. Francofurt. clodoch. in folio.

q). In *Cosmocritie, Libr. I. Cap. VI.* Conf. *SCHENCKIVM* in Libr. & loc. citat.

r). In *Litteris ad SCHENCKIVM datis.* Videtis Libr. & loc. allegat.

s). In Libro & loc. iam excitat.

t). Apud eundem Scriptorem loco sæpius citat.

u). In *Historiarum & Observationum physico-medicarum Centur. II.* *Observ. XVII. pag. 122.* Edit. Francofurt. ad Mœnum clodoch. in 8v.

x). In *Observat. & historiar. med. practic. Cent. I. Observat. LXXI.* *pag. 105.* Edit. Francofurt. clodoch. in 8v.

Nov. Act. Phys. Med. Tom. III.

B

Hamburgensi, cui post repetitas oris collutiones huiusmodi calculus profiliit, amygdalæ magnitudinem formamque nonnihil longiorem habens y); à Petro ESTANOVE, Chirurgo Montispefulano, in viro, circiter quadragenario, qui post diuturnos linguæ dolores, tandem ab huius notæ calculo per sectionem liberatus est z); à Felice PATERO itidem in viro quodam, qui calculum huius indolis à nucleo corni parum abludentem, eiecit, nec non in tribus aliis hominibus, quibus similes calculi diversæ magnitudinis sub lingua sunt nati a); à Thoma BARTHOLINO varii sublinguales calculi, Patavii exemti b); à Jacobo SEIDELIO in muliere, ex qua calculus coloris subflavi, magnitudine articuli digiti, prodiit c); à FREYMUTHO, Chirurgo quodam legionario Borussico, in viro, qui calculum, fabæ minori similem, una cum copiosa materia tophacea excrevit d); à Joanne HOOLEN, Chirurgo Amstelodamensi, in femina, cui similis lapis albicans & rugosus, pondusque sententiæ circiter æquans, ex ore excidit e); & ab Auctore denique ἀνωμαλῶς in milite Gedanensi, qui ex eadem parte, ex qua

præ-

y). In *Casuum medicinali. Libr. I. Cas. XXXV. pag. 69.* Edit. Lips.

clbclxvii.

z). Conf. *Lazari RIVERII Opera omnia, pag. 682.* Edit. Francofurt,

clbclxxxix.

a). In *Ephemerid. Acad. Casar. Nat. Cur. Dec. II. Ann. IX. & X. Observat. CXLIV. & Observation. medicar. Lib. III. pag. 377.*

Edit. Basiliens. clbclclxxx.

b). In *Anatomia reformata, Lib. III. Cap. ultimo, pag. 374.* Edit. Hagæ Comit. clbclclv.

c). In *Michaelis LYSERI Cultro anatomico, & ibidem annexis observationibus pag. 294.* Edit. Francofurt, clbclclxxxix. & apud SCHENCKIUM loc. cit.

d). In *Samuel SCHAAARSCHMIDTS medicinischen und chirurgischen Nachrichten. Erstem Jahrgang. Observ. XLVI.*

e). In *Stephan. BLANKARTS Holländischen Fahrregister, II, Theil, Obs. XLVII. pag. 79.* Edit. germanic. Lips. clbclccc.

præfens calculus excisus est, lapillum teretem, coloris spadiceo, extrinsecus semine papaveris velut oblitum, sesquipollicem longum, & tres octavas pollicis crassum, excrevit f); His exemplis longe plura adhuc, ex variis Academiarum Societatumque litterariarum commentariis atque diariis colligenda, addi possunt. Huc refero huius generis exemplum, in *Transactiõibus Anglicanis* g), ut vocantur, relatum: numerosiora in *Ephemeridibus & Actis physico-medicis Academiae Naturæ Curiosorum* b) descripta, à Simone SCHULTZIO, Christiano Friderico GARMANNO, Joanne Georgio WIRSUNGO, Samuele LEDELIO, Emanuele KOENIGIO, Vito RIEDLINO, Rosino LENTILIO, Georgio DETHARDINGIO, Joanne Mauritio HOFFMANNO, Baltasare KRYSINGIO, Wolfgango Henrico SCHREY, & Jobo BASTERO passim observata. Porro similem huius generis historiam, & à Joanne KANOLDO in *Colleciones rerum naturalium, medicarum, artificialium, litterariarumque Wratislavienses* i) congestam, excitate hic liceat. Idem hoc exemplum, longe luculentius descriptum, & præter hoc aliud eiusdem argumenti, à Joanne Hartmanno DEGNERO communicatum, adiectisque iconibus illustratum,

f). In *neuen gesellschaftlichen Erzählungen für die Liebhaber der Naturlehre, &c.* III. Theil, pag. 317. seq. Edit. Lipsiens. 1750.

g). In *Num. 83. pag. 4060. Conf. quoque Ephemerid. Academ. Nat. Cur. Dec. I. Ann. II. Observat. I. pag. 2.*

b). V. c. *Decur. I. Ann. II. Observat. I. & XLIII. Ann. IV & V. pag. 299. Ann. X. Observ. CXLIV. Decur. II. Ann. X. Obs. CXVI. Decur. III. Ann. V. & VI. Obs. CCXLII. & Append. pag. 91. Cent. I. & II. in Append. pag. 197. Cent. V. & VI. Observ. XLVIII. Cent. IX. & X. Obs. LXXIX. pag. 402. Volum. III. Obs. XC. & Vol. VIII. Obs. XX.*

i). In *Breslauer Sammlungen, VII. Versuch, Mens. Januar. Class. IV. Art. XVI. Obs. 3.*

tum, continuatis Collectionibus Wratislaviensibus k) inseruit illustris, Cæsareæ huius Academiae Præses, Andreas Elias BÜCHNERUS, quem non modo præceptorem, sed alterum quoque parentem veneror veneraborque, paterni amoris, immortaliumque beneficiorum in me locupletissime collatorum nunquam immemor futurus,

Dum parcent animæ fata superstiti.

Haud dissimilia calculorum exempla, a variis clarissimi nominis viris observata, complectitur *Commercium*, quod dicitur, *litterarium Noribergense*, l). Præter hæc illustris, dum viveret, Joannes Theodorus ELIERUS huiusmodi calculos sublinguales observasse se adserit in *Actis Academiae regie scientiarum Berolinensis* m). Postremo *Actis* quoque *eruditorum Lipsiensis* n) aliquot habent, quæ huc referas, exempla, diversis locis observata. Cave vero, putes, exactam nunc huiusmodi exemplorum esse messem, nihilque restare sicilimentorum: quandoquidem plures adhuc id genus calculos a doctis sollertibusque Observatoribus passim commemoratos o) novi, quorum scripta tantummodo scribenti hæc non fuerunt ad manus-

St-

k). In *Miscellaneis physico-medico-mathematicis*, ann. clōlcccxxvii Mens. April. Class. IV. Artic. 5.

l). In *Ann.* clōlcccxxxi. *Spec. X. Num. II. pag. 74.* *Ann.* clōlcccxxxii. *Spec. XLIX. pag. 386* & *Ann.* clōlcccxxxiii. *Spec. XI. pag. 86.*

m). In *Memoires de l' Acad. des scienc. & des bell. lettr. Ann.* clōlccclv.

n). In *Ann.* clōlccxcix. *pag. 58.* & *Ann.* clōlcccxxxiii. *pag. 83.*

o). Verbi causa: ZACUTUS Lusitanus, in *Medicor. princip. histor. Tom I Tract. I. Observat. XLIX.* Marcus Aurelius SEVERINUS in *Libr. de efficaci medicina chirurgica, Part. I. Cap. XXXI.* Joannes Georgius SCHENCKIUS in *Lithoæognosia*, Francof. ad Mœn clōlccix, edit. Christianus Fridericus GARMANNUS in *Tract. de Miraculis mortuorum, Lib. III. Tit. III. §. 41. seq.*
Theo-

Supereſt, ut, inſtituti memores, ad extremum in originem cauſamque præſentis huius calculi ſublingualis, quoad eius fieri poteſt, breviffime inquiramus, anteaquam miſſos facimus lectores. Atque hic nemini, ſupra a nobis commemoratam huius calculi hiftoriam attente perlegenti dubium fore ſperamus, ſi ſedem, ex qua exciſus eſt hic lapis, curate æſtimarit, quin is ipſe in ſalivali maxillaris glandulæ ductu, quem Whartonianum vulgo dicimus, ſit natus. Proinde primo ipſius ſalivæ mixtionem in tantum, in quantum noſtri argumenti refert, curioſe expendemus; dein, quid ad huius calculi ortum ipſe ſalivalis liquor conferre potuerit, breviter diſputabimus; ſubjuncturi denique & ex his præmiſſis expediri modum, quo hic calculus in denſam huiusmodi maſſam coactus, exortuſque videtur. Nolite vero, quod primæ partis intereſt, curioſum ſalivæ examen chemicum a nobis expectare, lectores; quippe hic labor, ab aliis iam curioſe exhaustus p), nunc quidem infructuoſus foret, argumentoque noſtro parum lucis allaturus. Pluris potius, noſtro ſaltem iudicio,

Theophilus BONETUS in Medicina ſeptentrionali collatitia, Lib. I. Sect. XXV. Cap. VI & VII. Thomas BURNETUS in Theſauro Medic. præct. Lib. X. pag. 215 Edit. Londinaenſ. c. 1713. Georgius FRANCOUS à FRAN-KENAU in Lapidina microſcopia, Cap. LIV. LV. & LVI. Henricus von ROONHUYSEN in hiſtoriſchen Heilcuren, Lib. I. Obf. XXIX. & Richardus WISEMANN in Severall chirurgiſcal Treatiſes, Lib. IV. Cap. VIII. & Chriſt. Arend SCHERER in Diſſert. cit.

p). Ex inſigni huiusmodi tentaminum numero quædam tantummodo excitaffe ſufficiat; verbi cauſa, *Bartholomæi BOS-HETTI Diſſert. de Salivatione mercuriali, Cap. I. Artic. II. pag. 7. ſeq. Edit. Venet. ſpuræ, hoc eſt, Genev. c. 1733. Joſephi LANZONI Exercitatio de Saliva humana, eiusque natura, &c. Ferrariæ, c. 1732. Philippi VERHEYEN Corporis humani Anatomie Libr. II. Tract. I. Cap. XXV. pag. 12. ſeq. Edit. Bru-xell.*

iudicio, ad huius commentarioli materiam interest, simplici tantum sermone sequentia exposuisse experimenta. Collegimus uno eodemque tempore ex tribus diversæ ætatis, diversi corporis habitus, diversique, ut in Medicorum scholis audit, temperamenti hominibus, singulis cæteroquin sanis, dum ieiuni adhuc quotidie essent, salivæ uncias octo. Horum alter iuvenis erat, quindecim annorum, sanguineo & succi pleno corpore præditus; alter vir erat triginta sex annos natus, sanguineo - cholericæ humorum temperie conspicuus, corporisque nonnihil gracilioris. Tertia vetula erat, quatuor supra sexaginta annorum, melancholica, ut & inde animus sæpenumero turbaretur, essetque

Frons læta parum, & deiecto lumina vultu,

vegetæ satis alioquin firmæque sanitatis. Singula hæc salivæ genera, totidem vasculis murrhinis, antea exacte ad stateram examinatis atque definitis, infusa, imposuimus simul arenæ balneo, quod Chemicis dicunt, eoque ignis gradu, cui vulgò digestorii nomen est, & qui nunquam nonagesimum thermometri Fahrenheitiani, aut quadragesimum Reaumuriani gradum superavit, proximus vero semper fuit, in vapores dissoluta sensim expulimus in aërem: quo factò præterlapsis sex horis, vascula hæc una cum saliva trutinæ examine denuo subiecimus, omnibusque recte computatis & detractò vasculorum pondere, salivam iuvenis fescuncia duobusque scrupulis, viri uncia, drachmis tribus granisque septem, vetulæ denique uncia, quatuorque scrupulis & duodecim granis deprehendimus imminutam. Lance denuo post sex horarum intervallum adhibita, prior saliva per

xell. cl̄l̄cccxxvi. *Antonii NUCKII Sialographiam, pag. 44.* Edit. Lugd. Batav. cl̄l̄cccxxii. *Caroli DRELINCOURT Dissert. de Lienosis, in Oper. omnibus, pag. 806.* Edit. Hagæ cl̄l̄cccxx. & *Joannis Conradi BARCHUYSEN Acroamata Jatro-chemica, pag. 364. seq.* Edit. Ultrajectin. cl̄l̄ccciii.

per vapores perdiderat unciam cum duabus drachmis, & viginti septem granis; alterius salivæ pondus unciam, drachmamque & quinque grana amiserat; aniculæ tandem saliva sex drachmis, duobus scrupulis novemque granis nunc erat minor. Atque, ut paucis dicam, tandem juvenilis saliva post undeviginti horas, virilis post viginti cum dimidia, & senilis post viginti tres & quadrantem horæ in materiem siccam, ex flavo albicantem, & velut tophaceam q) est conversa. Ad hæc pondus tophi huius salivalis, arte producti, non fuit idem: quippe, quæ ex iuvene erat, saliva, tophaceæ materiæ viginti septem tantum dedit grana; ex viro triginta sex; & ex vetula quinquaginta quatuor r). Quibus experimentis hoc saltem locupletissime evinci demonstrarique arbitramur, quod salivalibus humoribus terrestres insint particulæ, ablata aquosa fluidaque portione generandis calculis aptæ idoneæque. At enim vero dispiciamus nunc porro, quid ad huius calculi, quem præ manibus habemus, originem ipsa eius viri, ex quo excisus est, saliva singulariter conferre potuerit? Quod anteaquam defini-ri potest, necesse omnino videtur, ut generatim causas, ex quibus salivæ receptaculis diverticulisque calculi innasce possunt, accuratius investigemus. Atqui hic, vi antecedentium experimentorum, in genere ponere atque constituere non veremur, omne illud, quod salivam tenuiori aquosa sua parte privat, aut ean-

q). Illustri *Herrmannus BOERHAAVE* ex viginti salivæ unciis, supra commemorata methodo tractatis, impetratas esse aquæ, vulgaris omnino simillimæ, undeviginti uncias, & massæ tophaceæ fere unciam, testatur in *Praelection. in propr. Institut. Tom. I. pag. 182.* Edit. iam citat.

r). Ex præcedenti adnotatione cuilibet legenti facile patebit, *Boerhavianam* materiæ cuius tophaceæ computationem nostris rationibus subductis & supra expositis longe esse maiorem; quod discrimen soli forsitan maiori exsiccationi, quam nostris experimentis instituimus, adscribi oportere existimamus.

eandem plurimis crassioribus & terrestribus particulis inficit, adeoque spissiorē & viscidiorē reddit, calculorum quoque ex eadem enascentium fore causam. Duplicem autem huius mutationis deprehendimus fontem: alterum ipsam peculiarem vasorum salivalium conditionem, alterum vero singularem salivalis laticis, quod ad ipsius mixtionem attinet, naturam. Quod si igitur vasa salivalia primo spectes, secundum ipsas Pathologorum demonstrationes omnis illa eorundem conditio, quæ humori in illis contento quietem qualemcunque inducit, ipsum quoque liquorem aut particulis gravioribus crassioribusque fecundiorē efficiet, aut fluidiori parte privabit. Hunc autem vasorum quorumlibet, in humano corpore reperiendorum, statum triplici accidere modo, inter omnes vere constat: primo si ab aucta in illis vitali contractione naturalis eorundem diameter imminuitur atque coarctatur, quam mutationem græco nomine vulgo *spasium* dicunt; dein se eadem vi contractili imminuta diameter maior evadit ampliorque, quam naturali ceteroquin convenit structuræ, quem statum itidem græco *atonie* vocabulo insigniunt; tum denique si vasa, tunicis suis quomodocunque disruptis, contentos humores extra se dimittunt, et in qualiacunque vicinarum partium diverticula effundunt. Singulariter ergo salivales ductus si spectes, licet eminenti non sint præditi irritabilitate, non omnem tamen irritabilitatem contractilemque vim, adeoque etiam spasmi admittendi facultatem, ab ipsis abesse, luculentissime, ut solet, demonstravit illustris *Albertus de HALLER* s). Atqui ex triplici isto, quod modo exposuimus, mutatorum vasorum genere, hoc ipsum, spasticam nimirum ductus salivalis Whartoniani dextri, in huiusce fine in primis, contractionem t), in nostro exemplo adfuisse, ut statua-

s). Conferantur magni huius viri *Elementa Physiologiae, Lib VII. Sect. III. §. XII. Tom. II. pag. 438. seq.* Edit. Lausann 1762ccix.

t). Videtis modo laudati viri *Libr. & Tom. cit. §. XIII.* statim sequent. pag. 444.

statuamus, sequentibus inducimur argumentis. Quippe alia ex his reliquorum binorum vitiorum, hic forte adfumendorum, atoniæ scilicet aut disruptionis, præsentiam hic antecessisse negant: alia vero de spastica coarctatione nos certiores esse jubent. Primo laxos & *αίματος* hos antea fuisse ductus verisimile non est, quod viri, ex quo exclusus est hic sublingualis lapillus, temperamentum fuit cholericum-melancholicum, strictiorque corporis habitus, saliva lenta atque pauca, nec tamen ulla antea de propendulis laxisve ductuum salivalium osculis *u*) querela, ut nobis in hæc inquirentibus, ipso ægroto enarrante, constitit. Dein vero, quo minus disruptum antea hunc salivalem ductum iudicemus, exinde prohibemur, quod nulla inflammatio, nullus abscessus, frequens alioquin huiusmodi calculorum causa *x*), hic præcessit; quemadmodum cuilibet, supra commemoratam huius exempli historiam attente perlecturo, signorumque, quibus nostrarum partium incendia & abscessus dignoscuntur, gnaro, facillime æque, ac locupletissime constabit. Contra ea vero spasticam hic ductus huius salivalis subfuisse constrictionem; adeoque adfluentem salivam in itinere suo primo insigniter retardatam, tandemque penitus retentam esse, atque sic in morbosam pervenisse quietem, à vero proxime aversum esse videtur, quoniam, demonstrantibus Pathologis, temperies cholericum-melancholica spasmodum est feracissima, salivæ excretio sensim sensimque imminui & lentescere cœpit, atque præter hæc frequens fuit vini, quod adustum dicimus, usus, quippe potulenti, ad concitandam partium corporis

u). Quemadmodum in iis hominibus sæpenumero conspicimus, qui hydrargyrosia experiuntur.

x). Evoluturo supra recensitos Scriptores, qui huiusmodi calculorum historias commentariis suis inseruerunt, plura id genus occurrent exempla.

poris nostri irritabilitatem, & inducendum exinde earundem spasmodum haud mediocriter efficacia. Quotusquisque autem est, nisi elementorum physiologicorum ignarissimus, qui nesciat, quoslibet corporis nostri humores, sicubi forte in vasis suis ad quietem fuerint perducti, tenuioribus & aquosis suis particulis privari, quia partim calor naturalis, qui nobis perpetuo inest, has leviores moleculas diffilat dissipatque, partim quoque attractio particularum similium, quæ vulgo græco nomine *ὁμοζυμνίς* dicuntur, nullo quippe physicam hanc vim turbante progressivo motu, sejungit aquosas partes a reliquis, & aut ad dissipationem, aut ad resorptionem reddit proclives; partim denique venulæ, in ductuum cava hiantes, tenuiorem aquosioremq; laticem hauriunt resorbentque y). Verum enim vero si cum hætenus definita vasorum conditione humorum quoque indoles atque mixtio conspiraverit, tantum abest, ut exinde calculorum, ex humoribus enascentium, impediatur ortus, ut potius eo facilius evadat condensatio coactioque. Atque is alter calculorum sublingualium fons est, quem supra iam attigimus, nunc brevissime explorandus. Physiologis demonstrationibus abunde satis evincitur, omnium corporis humani humorum, si mixtionem spectes, admirabilem esse consensum convenientiamque summam. Quod si igitur demonstraverimus, in præsentis viro, cuius sublingualem lapillum præ oculis habemus, salivam plurimis crassis terrestribusque particulis fuisse & etiam nunc esse refertam, neminem Lectorum putamus dubitaturum, quin ex huius quoque salivalis liquoris indole atque mixtione nati huiusce calculi desumi possit argumentum. Atqui hæc res facillima erit

y). Confer. illustrium virorum, *Alberti de HALLER Lib. cit. Lib. VII. Sect. III. §. XVI. XVII. pag. 449. seq. Philippi Conradi FABRICII Dissert. de Genuina calculi renalis genesi*, hic anno c1766, publice defensa, §. XIV. & XV. & *Abrahami KAAU Perspirationem dictam Hippocrati*, Cap. XXIII. pag. 210. seq. Edit. Lugd. Batav. c1768.

erit expeditu. Quippe tales esse novimus sanguinem ceterosque inde secretos humores, qualem chylum intestina elaborant. At enim vero in præfenti viro plurimæ spissorum lentorumque humorum concurrerunt causæ. Primo enarrare quid vetat temperiem cholericæ - melancholicæ, terrestrium portiuncularum grandiori mole laborantem z), & fluxionis pæne impatientem? Huic, si lubet, vitæ genus adiunge, laboriosissimum, corpusque frequentissime intensiori ignis, qui ad cerevisiam coquendam requiritur, calori exponens; unde fieri non potest, quin artus

Perfundat toto proruptus corpore sulor,
adeoque sanguis copiose tenuioribus aquosis suis particulis prive-
tur. Adde insignem vini adusti appetentiam, à quo etiam humores
mirifice coguntur atque condensantur a). Adde denique cetera
alimentorum genera, quibus hic vir vesci solet, legumina, car-
nes bubulam suillamque, lardum, aliosque cibos solidos atque
crassos, chylo solidas quoque & lentas particulas adfatim infe-
rentes. b) Tum profecto, his omnibus curiosè collatis, ne-
mo mirabitur, si salivam etiam huius viri viscidis tenacibusque
moleculis refertissimam declaremus. Tertium, quod nunc
supereft disputandum, paucis absolvi potest, & ex iis, quæ
iam commentati sumus, facili conficitur consecutione. Scili-
cet

z) Si placet, conferatur elaborata à me & Præside illustri, *Andrea Elia BÜCHNERO* defensa Dissert. de *Temperamentorum ratione in Semioticis habenda*, §. XII. seq. Halæ, c1800CLII.

a) Luculentius hoc docet *Michael ALBERTI* in Dissert. de *Spirituum ardentium usu & abusu dietetico*. Halæ c1800CCXXXII.

b) Hac de re evolvi possunt illustres *Joannes Andreas de SEGNER* in Dissert. de carne salita & fumo indurata, Gœttingæ, c1800CCXXXVI. *Michael ALBERTI* in Diss. de victu fumoso, Halæ, c1800CCXIII. & celeberrimus *Joannes Friedericus CARTHEUSER* in Diss. de pravo carniarum muriaticarum nutrimento, Francof. ad Viadr. c1800CCXLIV.

cet delatus ex maxillari glandula in Whartonianum canalem salivialis liquor, in hoc viro sua natura iam lentior, contracto forte per supra commemoratas rationes huius ductus osculo, ibidem substitit, & hinc, amissa per causas itidem iam enarratas fluidiori & aquosa portione, sensim in eiusmodi tophaceum corpus, quod & nostra, ut suo loco recensuimus, exhibuerunt experimenta, coitit atque concrevit. *)

(Helmstadio Halam missa, d. 24. Januar. 1762.)

OBSERVATIO III.

Dn. D. CORNELII PEREBOOM.

Nephritis insolitis symptomatibus concomitata.

Antje Frederiks, virgo 29. annorum, Chlorosi & mensium *ἀραξία*, alvoque ut plurimum obstipata, laborans, octo fere annos, variis animi deliquiis, sæpe in horribiles convulsiones desinentibus, corripiebatur, quæque ultimis tribus annis adeo fuere frequentia, ut bis sæpe intra Nychthæmeri spatium eadem sustentaret.

Post varia plurium Medicorum, etiã celebrium, irrita conamina, tandem ad me venit, cumque me multum auxilii alaturum esse nulla fere spes superesset, suasi tantum copiosum potum aquæ frigidæ, cui modica quantitas Elixirii acidi Dippelii inmiscenda esset; quod verò inopinato statim adeo profuit, ut intra 14. dies semel tantum paroxysmum pateretur, quamvis interdum de dolore intestinorum, (qui malum semper concomitatus erat,) conquereretur. Cum ex his suspicabar, laxitatem intestinorum causam morbi esse, & quia ægrotæ latus sinistrum & femur eiusdem lateris de die in diem intumesceret, ipsam præ ingenti debilitate fieri hydropicam, interpositis lenio-

*) Tophacea salivæ contenta probari etiã possunt ex tartaro sic dicto, dentibus frequentes adcrecente. TREW.

nioribus purgantibus & roborantibus abundantem lympham per diuresim evacuare tentabam, data eum in finem expressione Millepedum vivarum, & loco aquæ frigidæ, Decoctum frigidum Millefolii pro potu ordinario præscribebam. Sed quod maxime miraberis, (ipse certe valdopere mirabar, cum dolorem colicum esse, non nephriticum fateor, supponebam,) secunda ab huius usu die tanta quantitas massæ calculosæ in fundo matulæ apparuit, ut, si forte sabulosa hæcce excretio continuaretur, id omne accurate servandum fore, curaverim. Quo etiam facto, intra octiduum, decantata supernatante urina, uncia viginti quatuor arenæ albæ, intermixtis lapillis copiosis triquetris, granorum fere omnes quatuor, sex, octove, cum urina excretæ sunt. Ceterum urina fuit pauca, coloris citrini, sine ullo alio sedimento.

Variis vero doloribus vagis, præcipue lumborum cruciatibus, maxime cum ad matulam properaret, hoc tempore affligebatur, qui adeo fuere acuti, ut quandoque in animi deliquium incideret. Hosce dolores quidem, data bis in die drachma dimidia Balsami de Copaiba, ut FULLERUS proponit, compescere conabar, sed frustra; plurimum vero solatii percepit ab haustu olei Olivarum, quantitate quatuor unciarum, addita uncia una Syr. Papav. albi, vespertino tempore data.

Sed potum oleosum plus semel assumere negabat, cumque præ doloribus debilissima fieret, & quædam phænomena suspicionem moverent vermium in intestinis latentium, die à prima Nephritidis diagnosi octava, ab usu Millepedum ad usum cerevisiæ huius diureticiæ, simulque roborantis, transivi: Rec. Cerevis. recent. libr. xij. Limatur. mart. unc. ij. Sem. Sinap. unc. j. Ciner. Genist. unc. xij. Post duarum dierum macerationem, transcoletur, eamque dosi unciarum quinque bis de die præscripsi; neque abhinc tantum arenæ, sed etiam urinæ secretionem, eamque facilem in dies augere lætus conspexi. Notandum quoque est, ægrotam hocce tempore iterum semel

22 *Observatio III. Nephritis insolitis symptomatibus &c.*

quotidie plerumque hora pomeridiana quinta, instar femimortuæ per duas tresve horas animo linqui consuescere, quod vero symptoma, data cerevisia præscripta, una alterave hora ante paroxysmum per quinque dies feliciter præcavere potui.

Continuatis per unam hebdomadem præscriptis remediis, quibus bis quotidie adiunctus fuit bolus ex Stanni rasura, Corall. rubr. præparat. & Conserv. Absynth. confectus, die decima tertia a prima apparitione arenæ, una vice huius depositio in fundo matulæ disparuit, & quæ interea collecta erant, ponderata, uncias sedecim æquabant, adeo ut intra duodecim dies plus quam 40. uncias secretas esse constaret. Toto hocce tempore urinæ color constanter fuit, uti supra dictum est.

Supererant adhuc dum animi deliquia, circa quæ notandum erat, quod ægrota eadem instare ex sensu peculiari in intestinis, in tormina desinenti, præsentire potuerit, simulque venter mirifice intumesceret, donec tandem quasi cataleptica in terram procideret, neque ullo adhibito medicamine ad sese revocari potuerit, pulsu interim, durante paroxysmo, omnino immutato. Horum, ut iam innui, phænomenorum causam proximam esse vermes, & ad profligandum malum cum iis tantum bellum gerendum esse, præsupponebam. Quem in finem expertum mihi remedium, Lapid. Cancr. in mortar. pulv. unc. j. quotidie devorandam dedi, & quamvis nulli vermes cum fecibus exiere, tamen post huius usum quatrimum morbum penitus profligatum esse, & integram sanitatem brevi rediisse, testor & admiror.

An itaque tantorum malorum caterva calculum renis sinistri, sed prægrandem & vi diureticorum diffractum, pro sola causa habuerit, certa quidem non assequi possum coniectura, nec tamen prorsus impossibile esse autumo.

O B S E R V A T I O IV.

Dn. D. CORNELII PEREBOOM.

Partus convulsivus.

Carissima coniux, temperamenti sanguinei, ætatis 28. annorum, prima vice gravidâ, & toto gestationis tempore sanissima, nono mense absoiuto, die Novembris 1759. quarta, de dolore abdominis conqueritur. Instituto examine, huncce dolorem esse spurium, ut aiunt, comparuit. Dato itaque anodyno eum pacare conabar, sed frustra; per totam etenim insequentem noctem, nullis auscultabat remediis. Interim pulsus satis fortis, & florida facies V. Snem indicabant, quæ ad uncias sex sequenti die hora undecima in brachio dextro instituta fuit. Sed hora duodecima dira & inexpectata convulsio totius corporis omnem spem vitæ demere videbatur. Atque hoc modo res sese gerebat; conquerebatur primò uxor de cœcitate, seque nihil posse videre affirmabat; deinde se sentire motum quandam spasmodicum in minimo sinistræ manus digito aiebat & ostendebat, moxque manus, tum brachium, tandemque totum corpus horrende convellebantur, os ad nares trahabatur, oculique motu inexplicabili tremulo in orbitis saltare videbantur. Desinebat vero convulsio in resolutionem musculorum, & paulo post in hemiplexiam sinistri lateris. Interim misera ægra sensim sensimque ad se redibat, quidque actum erat, inquirebat. Sed paulo post altera convulsio priorem excipiebat, quæ postea adhuc 50. ad minimum alias, eodem modo incipientes & pergentes, nisi quod vires penitus fractæ, & omnes sensationes externæ internæque abolitæ manerent, subsequentes habebat. Sic dies, sic sequens transibat nox. Interim clariss. GRASHUISI in consilium vocato, proponebamus alteram V. Snem, quæ vero non instituta, sed pægoricum datum

tum est, quod statim evomuit. Huc usque os uteri vix digiti introitum permiserat, sed postridie hora matutina decima veri dolores & nixus parturientium sese convulsionibus intermiscere incipiebant, quamvis hæ impedirent, quo minus partus promoveretur. Situs tum fœtus naturalis tactu comparuit, & nimiam sensibilitatem primiparæ omnium solummodo esse causam miseriarum. Consultum itaque fuit arte absolvere partum, quod ab obstetrice perita facili negotio, mortuo infante, peractum est. Sed matris deploratæ quoque ultimum vitæ halitum expectabamus, quo in statu vires aquæ frigidæ experiri, ultimum erat refugium; quæ primo guttatim, dein cochleatim data, optatum producebat effectum. Nam simulac primæ fere guttulæ aquæ ingestæ erant, statim conscientiæ suæ ægra dabat signum. Oculi enim aperiebantur, stertor imminuebatur, & voce tremula iuvamen adeptum indicare volebat. Sed mox altera convulsio, & nunc quandoque animi deliquium filum vitæ abrumpere conabantur. Incidebat vero in mentem, manu propria & rite præparasse Essentiam Succini, eamque hoc tempore feliciter in usum vocari posse. Neque spem elusit experientia. Nam simulac ipsam sub nares tenebam, & unam alteramve guttulam interne dabam, ægrotam ex animi deliquio revocare potui. Postea ambas superiores extremitates, sinistram maxime, collum & faciem, per totam insequentem noctem hac Essentia illinivi, eo quidem effectu, ut convulsiones sensim sensimque hinc mitiores fieri aperte pateret, & ægram aquæ frigidæ haustulos medicos deglutire posset. Nec oblivisci oportet singulare auxilium, quod ad convulsiones præcavendas non sine successu in usum vocavi. Scilicet cum observaveram, convulsiones constanter in digitis extremitatis sinistrae incipere, ligaturam brachio sinistro circumdedi, & simulac initium paroxysmi deprehenderem, fortiter constrinxi, unde sæpe tota convulsio in partem infra ligaturam determinabatur. Tandem circa noctem somnus naturalis finem huius scenæ

næ fecit. Sequenti die, lochæus iam rite fluentibus, pro conditione sua satis bene se habuit debilissima ægra. Diæta graviter vulneratorum præscripta est, & vesperi clysmata, cui Cort. Peruv. uncia dimidia adiecta erat. Ab huius enematis stimulo semel adhuc & ultima vice convulsa, sequenti tamen nocte salutaris somno reficiebatur. Cum vero die puerperii quarta iam res in vado esse putarem, febrim corripiebatur, cui, præter communia febris lacteæ symptomata, delirium, post febrem adhucdum continuans, sese adiunxit. Delirium puerperarum esse, sibi que peculiare, & tanquam specificum pro fatali hocce morbo esse remedium notum, clariss. GRASHUIS indicabat. Scilicet mane & vesperi sequentem Bolus per octo dies exhibuimus: Rec. Sal. vol. c. c. gr. xvj. Cort. Peruv. subtil. pulv. scrup. j. Syr. Rosar. rubr. q. s. F. Bolus, cuius usu ægra perfecte ad sese rediit. Roborantia & nutrientia postea felicem casui finem, & ægræ perfectam sanitatem brevi reddiderunt.

Coronidis loco addere placet, ipsam die 14. Jan. 1761, Deo juvante, meque obstetricante, (hunc enim thesaurum anili manui amplius non confidere volebam) feliciter partum edidisse.

(Hornæ Westfrisorum Halam missæ d. 15. Febr. 1762.)

OBSERVATIO V.

Dn. D. JOANN. CHRISTIAN. HILDEBRAND.

De

*Efficacia insigni Sulphuris Auripigmenti correcti,
in Ophthalmia seroso-catarrahali pertinaciter recidivante.*

Vir, illustri stemmate natus, & gravissimis præfatus muneribus, ætatis 57. annorum, temperamenti sanguineo-melancholici, nullis a iuventute, præter rebellem ophthalmiam

miam ferofam, qua ante viginti quatuor annos per spatium anni dimidii laboravit, obnoxius fuit morbis. Præterlapfo decennio graviffimam cerebri commotionem, quam e lapfû de fcala altiori lapidea & vehementi capitis ad axin anteriorem rhedæ, inferius locatæ, ferro obduftam, allifû reportavit, expertus eft, qua per triduum rationis, loquelæ, omniumque fenfuum ufû privatus, adhibitis congruis remediis feliciter tandem reftitutus eft. Excepit anno elapfo graviffimum hunc affectum fcaabies humida admodum rebellis, ægri patientiam per spatium duorum annorum misere excrucians, quæ postmodum ufû fonticuli in brachio excitati, & remediorum antimonialium fublata eft. Belle ab hoc tempore valuit non folum, excitato & per octo annos geftrato in brachio fonticulo, fed eo etiam iterum cofolidato, quum brachium totum, erofione cutis herpetica affectum, ulteriorem eius confervationem interdixit, & nihil per fex annos præter naturam fenfit, quam macilentum corporis habitum & pathemata abdominis flatulenta, fine dubio a vitæ genere fedentario & adpetitu fæpius excedente profecta.

Menfe Martio anni præteriti vir hic generofus, a catarrho leviore liberatus & remedio laxante manato ufus, nihil tale cogitans, mane tumore palpebrarum oculi dextri earumque conglutinatione affectus eft, & paucis interieftis diebus finiftrum oculum idem tumor, cum palpebrarum conglutinatione occupavit. Adhibita ftatim & per aliquod tempus continuata fuerunt remedia anticatarrhalia, & præcipue Tinctura faponacea b. SCHULZII, itemque pulveres falino-rhabarbarini, interpofitis remediis laxantibus; fed ophthalmia in dies gravior evadebat, fiquidem mane palpebræ per 2. horas conglutinatæ manferunt, illisque adhibito fotu apertis, ferum mucofo-vifcidum ex oculis, rubore & ardore affectis, cum excoriatione & pruritu marginis utriusque palpebrarum tumentis & insigniter rubentis, toto die largiter effluxit. Ad ferum tale viscidum per M. S. diffufum, attenuandum, eiusque adfluxum a capite derivandum,

dum, æger, præmissa venæsectione, Tincturas alcalinas saponaceas, pulveres salino-resolventes, sacculos discutientes, quolibet ostiduo laxantia anticatarrhalia, & alternis diebus pediluvia per IV. hebdomades non interrupto ordine usurpavit, motu corporis equitando & ambulando quotidie ad plures horas instituto, & exacta diæta observata. Ab usu horum remediorum æger, alvo quotidie ter & quater aperta, optime se habuit, verum ophthalmia in dies gravior peiorque evasit, dum tumor palpebrarum, earumque ardens rubor, & effluviū feri viscidī, cum sensu titillationis marginum palpebrarum, quam successive maior rubedo & longior palpebrarum tempore matutino conglutinatio excepit, continuarunt.

Mense Maio æger aquam Selteranam, præmissa laxante mannato, bibere incepit, sed ab illius usu, ob tumorem, gravitatem & ruborem palpebrarum in dies auctum, & sensum titillationis in marginibus earundem intolerabilem, mox desistere coactus fuit. Ad serum viscidum resolvendum & per inferiora eliminandum, aqua Sedlicensis in usum vocata fuit; ob eadem vero iam recensita symptomata ab illa quoque desistendum fuit. His remediis nihil proficientibus, æger mane infusum resolvens theeforme, Tincturam alcalino-fuccinatam ter de die ad gutt. XL. & vesperi duas Pilulas Edinburgenses, ab Illustr. & Excellent. BÜCHNERO a) correctas, interposito singulis XIV. diebus laxante anticatarrhali, adsumsit, externe mane & vesperi fotu & sacculis discutientibus & roborantibus oculis prospexit, & in brachio sinistro, ad derivandum affluxum, vesicatorium adplicare permisit, continuando pediluvia, motum corporis & diætā admodum restrictā. Per IV. hebdomades hæc remedia,

a) Vid. Ejusdem Dissertatio de *Medicamentorum mercurialium cum salibus paratorum efficacia, per adiunctum sulphur ad certos quosdam morbos magis accommodanda*, pag. 38.

media, educto simul intra octiduum, ope vesicatorii, copioso fero e brachio, in usum vocata sunt, eo cum effectu, ut oculi splendorem lucis iterum perferre potuerint; verum effluvium feri mucoso-viscidi ex oculis, cum tumore & conglutinatione palpebrarum matutina, indesinenter perseveravit.

Cum vero generosus hic æger, postquam antea intra triiduum alvum habebat apertam, per tres menses continuos quotidie quater & quinquies alvum laxiorem expertus esset, sine ullo feri mucidi ex oculis profluentis decremento, optime ceteroquin se habens, iudicavi exinde, glandularum oculi & ductuum palpebrarum excretoriorum relaxationem insignem, rebellis huius mali & continuantis feri mucidi effluvii rationem continere, idcirco viro generoso infusum per epicrasin laxans, e sale Sedlicensi, pulvere rhabarb. cort. Chin. rad. Gentian. rubr. Liqueur. terræ fol. tartari, & infuso summit. Millefol. paratum, mane & pomeridie ad quatuor circiter uncias, & vespertino semper tempore Pilulas duas Edinburgenses correctas, interponendo quolibet octiduo per quatuor dies limaturæ martis scrupulum unum, cum corticis Cinnam. granis v. coniunctum, bis de die cum vino rhenano sumendum, & subiungendo Ptisanæ resolventis & tonicæ usum pro potu ordinario, insimulque externe collyrii *Weisbachii* siccum, e butyri maialis illoti uncia dimidia, cui ego, meliori cum effectu, butyrum aliquoties cum aqua Rosarum lotum substitui, Tut. ppt. drachma dimid. Nihili alb. gr. xv. Sacchar. Saturni & Vitrioli alb. ana gr. vj. paratum, vesperi cuilibet oculorum angulo exteriori pisi magnitudine adplicandum, fedulo simul continuato pediluviorum, fots & sacculorum. discutientium usu, præscripsi, quibus remediis per tres hebdomades continuatis, subsequente largiore alvi excretionem & imminuta palpebrarum titillatione, quæ initio a collyrii usu per pauca temporis momenta auctior evaserat, generosus hic æger sensim sensimque a rebeli hoc affectu in totum liberatus est.

Integro dein præterlapso mense, ad robur oculorum firmandum, aquam Schvvalbacensem in usum duxit, qua per tres dies adhibita, gravissima iterum affectus est ophthalmia. Ego in consilium vocatus, remedia laxantia, resolventia, discutientia & derivantia in- & externa præscripsi, sed frustraneo cum effectu. Unguentum ophthalmicum clariss. Dn. D. JACOBI, in Novis litterariis Erfurtensibus publici iuris factum quod ægro de meliori erat commendatum, ipse paravi, & illud cum aqua ophthalmica Matthioli adplicandum curavi, eius vero ingratus & insperatus effectus, dum titillatio marginum palpebrarum, in dies increscens, non solum tumorem, gravitatem & ruborem palpebrarum, sed etiam effluvium feri viscidî & conglutinationem palpebrarum adauxit, ulteriorem eius interdixit usum. Reiteravi igitur præcedens infusum per epicrasin laxans, & reliqua ibi recensita remedia, quibus per 3. hebdomades continuatis, ophthalmia sensim sensimque imminuta cessavit.

Hæc dum acta essent, conspectui meo se obtulit perdocta & lectu dignissima Commentatio Viri de orbe erudito & re medica immortaliter meriti, Illustr. & Excell. BÜCHNERI *b*), qua perlecta condolui, quod nullam antea correcti huius Sulphuris Auripigmenti notitiam habuerim, ratus futurum fuisse, ut in hoc rebelli affectu efficax præbuisset remedium. Interea Sulphur hoc correctum cum Tinctura eiusdem illico parandum curavi, eiusque, si malum hoc repullularet, periculum facere decrevi. Elapso quatuor hebdomadum spatio generosus æger, cuius oculi hætenus ab omni immunes fuerant vitio, mane titillationem leviozem in marginibus palpebrarum oculi sensit, quam altero die effluvium feri viscidioris & conglutinatio palpebrarum matutina exceperunt. Ego consultus iterum, exhibita pilular. mercurialium dosi, viro gratioso mane ad guttulas XL.

D 3

Tinc-

b) De Medicamentorum ex Auripigmento preparatorum præstantissimo usu. Halæ, 1758.

Tincturam sulphuris Auripigmenti correcti, & vesperi quovis sulphuris huius grana duo cum Sacchari lactis Helvetici scrup. j. Conch. citrat. & Antimon. diaphoret. ana gr. v. præscripti, conjuncto Ptisanæ demulcentis & tonicæ pro potu ordinario, collyrii Weisbachii sicci, fofus & facculorum discutientium usu, quibus remediis per xiv. dies adhibitis Vir iste generofus ab ophthalmia hac serofa graviffima sensim sensimque feliciter liberatus est, & adhuc per aliquot menses, adjuvante gratia divina, immunis a rebelli & contumaci hoc affectu vivit. Effectus, quem æger illico de his remediis sensit, potiffimum in auctiore, alias haud consueta, nocturna transpiratione & crebriore alvi apertione consistebat, unde per spatium sex hebdomadam eidem mane dosin Tincturæ auripigmenti & vesperi pulverem cum sulphuris huius grano uno & dimidio exhibui, quorum remedium usum magna in generoso hoc viro mutatio sequuta est, siquidem non solum quovis mane in lecto facilem & spontaneam auctiorem expertus est transpirationem, quam subinde potu Thee promovit, unde ab hoc tempore non solum affectus rheumatici, ipsi alias familiares, cessarunt, sed etiam quotidie ajvum laxiorem obtinuit, quæ antea segnior erat, & vix intra biduum respondere solebat.

OBSERVATIO VI.

Dn. D. JOANN. CHRISTIAN. HILDEBRAND.

De

*Admirando correcti Sulphuris auripigmenti effectu
in febre petechiali cum purpura alba complicata.*

Vocabar d. 3. Aug. anni præteriti ad Juvenem ætatis 15. annorum, temperamentum sanguineo-cholerici & habitus corporis carnosum, qui d. 30. præcedentis mensis Julii derepente meridie,

ridie, inter prandium, Cephalalgia enormi & plenaria adpetitus viriumque prostratione correptus erat. Prægressis noctibus æger, ob æstum insignem & somni defectum, aucto in dies virium decremento, valde inquietus fuerat. Eius cognati illico mihi referebant, parentes ipsius, ætate haud proectos, ante 3. hebdomades uno die ægrotare incepisse, & nihil, præter capitis dolores, adpetitus viriumque defectum, accusasse; sexto vero morbi die matrem, & septimo die patrem, cibum adhuc ore tenentem, præter omnium spem vitam cum morte commutasse: copiosis maculis atro-rubentibus post mortem in superficie cadaverum conspectui se datis.

Ego in ægroto hoc sequentia observavi: Pulsus debilis & æstus siccus & urens tactui se offerebant. Dolor capitis urgebat cum deliriis nocturnis. Virium prostratio insignis aderat, cum dolore colli rheumatico admodum vehemente, & respirationem impediente, ob extensionem eius usque ad pectus. Manus & brachia tantum maculis minutulis, instar morsus pulicum, conspersa erant, nullis exanthematibus in reliquis corporis partibus conspicuis. Sitis moderata & alvus aperta erat. Signis his de febris petechialis præsentia convictus, ad miasma putridum corrigendum & placida diaphoresi eliminandum meas direxi indicationes. Præscripsi hinc ægroto, ut mane ferulæ lactis aciduli tres scutellas assumeret, & coniunxi hor. matut. 7. & 10. guttulas 30. Mixturæ leniter diapnoicæ, ex Essent. Scord. drachm. ij. Spirit. Nitri dulcis drachm. j. paratæ, Species proptifana, loco potus ordinarii assumenda, e rad. Scorzon. drachm. iij. C. C. tornat. rad. Chin. Liquirit. ana drachm. j. & pauxillo Cassiæ lign. quarum drachm. ij. cum aquæ font. Mens. una & dimidia, addito dimidii pomi Citri succo, decoqui debebant, & Mixturam diapnoico-demulcentem, e Matr. Perlar. ppt. C. C. sine igne ppt. Conchar. citrat. ana drachm. j. Nitri depurat. scrup. ij. Liquor. min. anodyn. scrup. dimid. Aqu. flor. Sambuc. & Acac. ana unc. iij. concinnatam, pomeridie hor. 2. 5.

& 8. ad cochlear unum sumendam, imperato regimine temperato.

Die 4. Aug. percepi, statum ægri prægressa nocte fuisse mediocrem, illum non dormivisse & leviter delirasse. Maculas petechiales in brachiis & manibus adhuc adesse, roseo colore gaudentes, & nullas amplius aliis in locis prodiisse, reliqua, uti præcedenti die continuare.

Die 5. Aug. retulit ægri cognata, gravius illum nocte prægressa delirasse, non dormivisse & crebro se in lecto jactitasse; maculas petechiales in brachiis adhuc adesse, hodie vero in collo purpuram albam adparere, & ægrum valde debilem existere. Jussi igitur præcedentia remedia, cum temperato regimine, continuare.

Die 6. Aug. percepi, ægrum prægressa nocte morti proximum fuisse, omnem defecisse somnum, ob inquietudinem summam & delirium illum lectum mutasse, & bis hac nocte instar moribundi obriguiffe, respiratione valde anxia & interrupta existente; maculas petechiales in brachiis manibusque evanuisse, purpuram vero albam in collo adhuc adesse, alvum heri ac hodie laxam fuisse bis de die, cum excretionem ichoris aquosi, & virium defectum ita increfcere, ut adstantes, parentum exemplo perterriti, nihil aliud, quam mortem expectent. Anticipiti hoc in statu, ad conservandum adfluxum humorum versus peripheriam, & promovendam miasmatis maligni excretionem, vesperi hora IXna pulvisculum e Matr. Perlar. ppt. C. C. sine igne ppt. Antimon. diaphor. ana gr. v. & Sulphur. auripigmenti correcti grano uno compositum, ægro exhibendum præscripsi, adplicato simul furæ emplastro vesicatorio.

Die 7. Aug. referebatur, magnam cum ægro nocte prægressa evenisse mutationem; unica enim hora post adsumtum pulverem præterlapsa; copiosum prodiisse sudorem, quem brevi post placidissimus excepisset somnus: ægrum nunc quietum esse, deficientem adhuc adpetitu; purpuram in collo & pectore

sparsim efflorescere, sub leni continuante transpiratione, & remoto emplastro vesicatorio, e vesica cochlear unum feri flavi, foetorem instar ovorum putridorum intolerabilem spargentis, effluxisse. Jussi usum Ptsanæ, Essentiæ diapnoicæ, & vesperi pulveris prædicti continuare.

Die 8. Aug. nunciabatur, noctem fuisse paululum inquietam, cum interrupto somno, & adstantes hodie observare, quod æger difficulter audiat; adpetitum redire, & ægrum quietum esse, erumpente adhuc purpura alba. Iniunxi matutinum guttularum & Ptsanæ pro potu ordinario usum, & quoniam æger pulverem oblatum abhorrebat, pomeridie hora IVta Essentiam diapnoicam iterum exhibere iussi.

Die 11. Aug. certior de ægri statu factus, illum quietum esse & somno, adpetitu & respiratione libera iterum frui, leviori auditus difficultate continuante, comperi. Reiteraviigitur usum prædictæ Essentiæ & Ptsanæ pro potu, unicumque adhuc pulverem cum gr. j. Sulphuris auripigmenti correcti illi præbere hoc vesperi serio iussi.

Die 12. Aug. invisens ægrum, illum quietum & in collo & pectore purpuram albam copiosam & optime elevatam deprehendi. Aderat pulsus regularis & æqualis, cum leni madore, & placido, uti æger referebat, diurno ac nocturno somno. Ob insignem pulverum averfationem, nihil amplius præscripsi, & æger d. 16. Aug. pustulis desiccatis lætus lectum reliquit, & adhuc, quæ Dei gratia est, optime valet.

OBSERVATIO VII.

Dn.D.JOANN. CHRISTIAN. HILDEBRAND.

De

Febre maligna exanthematica multiformi, prægressa licet incongrua medicatione, feliciter tandem curata.

Vir annorum 40. temperamenti cholericò-melancholicì, laboriosus, macilentus & mobili vitæ generi deditus, prægresso refrigerio crebriore, dum ob hostium metum terræ frigidiori noctu incubuit, & perpeffo terrore, languorem omnium artuum & plenarium adpetitus defectum per quatuor hebdomades sensit, cum virium in dies magis invalescente decremento. Aeger, intra hoc temporis spatium, remediis sic dictis domesticis & commoventibus usus, tandem, ob summam debilitatem & plenarium adpetitus defectum, quum ne miculam panis deglutire potuit, Medicum consuluit, qui ipsi, ob defectum adpetitus, remedium vomitum & alvum ciens exhibuit, a cuius reiterato usu a diè 21. Novembr. anni præteriti, usque ad diem 23. eiusdem mensis, plus quam vices vomuit, & intercurrentibus animi deliquiis plus quam triginta sedes aquosas habuit, ita ut colluviës stratam penetrando, e lecti receptaculo profluxerit. Prædicto ergo diè 23. Novembr. pomeridie ægræ uxor, omnia, quæ ante acta erant, reticens, meam efflagitavit opem. Interrogata, quomodo maritus se haberet, respondit, illum valde debilem esse, eiusque adspectum, ob oculos profunde sub fronte latentes, adstantibus terrorem iniicere; omnem abesse somnum, sitim summe auctam esse, unde nocte prægressa quatuor mensuras cerevisiæ tenuioris bibisset; prurium & ardorem in cute sæpius se exferere, & ægrum afflatum auræ frigidioris in hypocausto calido accusare. Ob ardorem
ergo

ergo in cute & sensum auræ frigidæ adspirantis, purpuram prædicens, ad causticam feri acrimoniam mitigandam, & miasma halituosum corrigendum, præscripsi feri lactis acidulo-dulcis mensuram unam quotidie bibendam, coniuncto Ptisanæ, e rad. Scorzon. Chin. rasur. C. C. & pauxillo Cassiæ lign. paratæ, usu, interponendø mane hor. 7. & 10. Mixturæ, ex Liquor. C. C. succinat. drachm. j. & Mixtur. simplic. rectificat. drachm. dimid. compositæ, guttulas XXV. & post meridiem hor. 2. 5. & 8. pulverem absorbentem & diapnoicum, simulque interdicto cerevisiæ potu, moderatum hypocausti calorem, diu noctuque conservandum, imperando.

Die 25. Novembr. retulit uxor ægroti, sitim excedentem, coma vigil & insignem debilitatem continuare, cum asthmatica pectoris constrictione, & sensu refrigerii spontanei; purpuram albam profunde in cute hæreere, & circa lectum foetorem vappidò-dulcem observari. Cognovi ex hac relatione, serum caustico-halituosum non solum irritando sensiles fibras cutaneas refrigerium spontaneum, sed etiam asthmaticam pectoris constrictionem producere. Eo igitur direxi indicationes, ut partim absorbentibus tenerioribus, demulcentibus & leniter acidulatis humorum resolutio imminueretur, & halitiosa feri indoles corrigeretur, partim etiam blande discutientibus adfluxus humorum ad peripheriam promoveretur. Priori indicationi satisfactorius, sequentia præscripsi: Rec. Rad. Scorzon. Liquirit. C. C. raspat. ana drachm. iij. Cass. lign. optim. drachm. j. M. F. Species, quarum drachm. ij. cum aquæ mensura una & dimidia, addito dimidii pomi Citri succo, decoquendæ, hocque decoctum percolatum frigide bibendum. Porro, Rec. Cremor. Tartari, C. C. sine igne ppt. Sacchar. lact. Helvet. ana drachm. dimid. M. F. Pulv. divid. in IV. part. aequ. quarum una pomeridie hor. 2. & 5. cum Ptisana fumatur. Alteri indicationi prospexi, præscribendo Tincturam sulphuris auripigmenti correcti ad guttulas 30. mane hor. 7. & 10. vesperi

autem hor. 9. Sulphuris auripigmenti correcti gr. unum & dimid. cum absorbente & diapnoico fixo commixtum.

Die 27. Novemb. referebatur, debilitatem continuare, sitim vero mitiorem esse, & post pulverem vesperi adsumtum ardorem in cute & sudorem copiosorem subsequutum fuisse, cum somno tranquillo per quatuor horas durante; pruritus in cute per intervalla accedere, purpuram in tergo & collo confertim erumpere, sensum auræ frigidæ cessare, & post adsumtam Tincturam sulphuris auripigmenti ægrum mirifice refici. Continuata ergo fuerunt præcedentia remedia.

Die 29. Novemb. percepi, in pectore & abdomine purpuram albam copiose erumpere, sudorem & ardorem in cute alternis vicibus accedere, & in abdomine borborygmos crebriores & murmura audiri. Ob hos ergo borborygmos, latitantem intus & intestina stimulantem materiam purpuraceam indicantes, nequaquam autem alvi profluvium præfagientes, uti crebrior in hisce morbis me docuit experientia, & metuendam inde inæqualem eruptionem, ad causticam seri halitiosi indolem demulcendam, eiusque adfluxum ad peripheriam leniori analeptico promovendum, non solum pulveres & Ptisanas prioris indicationis, d. 25. Novemb.; sed etiam Tincturam auripigmenti cum infuso theeformi leniter crocato, e speciebus pro Ptisana, addito paxillo croci parato, & circa meridiem hor. 12. & 3. aquæ Cinnam. sine vino duo cochlearia adsumere iussi.

Die 1. Decemb. retulit uxor ægri, pruritus in cute & sudorem cessare, intrascapulas purpuram adhuc conspici, in pectore vero & abdomine heri una vice illam evanuisse; somnum hac nocte cessasse, & ob sitim excedentem ægrum IV. mensuras tenuioris cerevisiæ, & quod excurrit, bibisse. Retulit insimul uxor, maritum suum in osse sacro, versus os coccygis, intra commissuram natium immanes pati dolores, dum heri hac in regione pustula minor exorta esset, quæ, intra breve tempus latius serpendo, excoriationem & abscessum, duos pollices

longum & latum, formasset, ambitu eius atro-rubente & valde dolorifico existente; contineri hoc abscessum materiam, sebaceam, lardi ad instar firmiter adhærentem, cum dolore urente insigni, unde æger nec quiescere, nec dormire, nec sedere, nec tergo incumbere posset. Miratus subitam morbi catastropham, & repentinum abscessus mali moris ortum, qui more consueto, quamvis perperam, longiori in dorsum decubitu adscribitur, probe id observante WERLHOFIO in *Obs. de Febr. intermitt. §. V. pag. m. 20. remedia d. 29. Novemb. præscripta, omissa aqua Cinnamomi, illique substituto vesperi pulvere absorbente cum Sulphuris supra dicti grano uno & dimidio, continuare, & externe mundificantibus & abstergentibus abscessui prospicere Chirurgum iussi.*

Die 4. Decemb. nunciabatur, ægrum, ob somni & moderatæ transpirationis præsentiam, mediocriter se habere, & borborygmos, antea adstantibus valde terrificos, in totum cessare, abscessum vero in osse sacro versus natium commissuram maximis stipatum esse doloribus, ita ut patiens vitæ finem, impatiens, sibi sæpe exoptet; abscessui cataplasma domesticum, e farina fecalina, melle & croco impositum esse, ægro Chirurgo inspectionem non concedente; orificium abscessus longitudine & latitudine minimum æquare digitum, materia alba tenace totam abscessus cavitatem replente. Interne præcedentia remedia continuare & externe unguentum abstergens & fotum discutientem adhibere iussi.

Die 10. Decemb. referebatur, ægrum mediocriter valere, alvum regularem & sitim mitiorem esse, sudorem per intervalla accedere, cum augmento æstus, & purpuram, cuticula scalptu derasa, cessare; nova vero nudius tertius accessisse exanthemata, nimirum pustulas instar variolarum, quæ in medio punctulum nigrum depressum ostenderent; priori die duodecim apparuisse, hodie vero triginta & plures tales pustulas, cum puncto nigro, in toto corpore erupisse, cum alter-

nante æstu & sudore: ex abscessu circa os coccygis mariti uxorem multum glutinosæ & tenacis materiæ, ope digitorum linteo obvolutorum, acerbo cum ægri dolore, extraxisse, & sinum instar minimi digiti hiare, ambitu eius adhuc inflammato & valde dolorifico existente, unde æger admodum debilis evaderet. Ob causticam & putridam feri indolem, pustulis nigricantibus se manifestantem, necessarium duxi corticem Peruvianum exhibere, cum pulvere antifebrili Bernhardiano, his in casibus, admodum proficuo. Præscripsi ergo Electuarium, ex Cort. Peruv. unc. dimid. cum Roob Juniper. unciis iij. paratum, de quo mane hor. 9. & pomeridie hor. 3. circiter drachmas duas assumeret, coniuncto vesperi sequentis pulveris usu: Rec. Sal. Sedlicens. drachm. ij. Pulv. Cort. Peruvian. drachm. j. rad. Gentian. rubr. Rhabarb. Sal. Tart. ana drachm. dimid. M. F. Pulv. divid. in vj. part. æqu. externe vero linimentum ex Olei ovor. rec. drachm. iij. Balsam. Peruvian. drachm. j. ope lintei carpti sinui adplicare imperavi.

Die 16. Dec. retulit mihi ægroti uxor, durante Electuarii & pulverum usu plures adhuc erupisse pustulas variolosas, & intra spatium IV. dierum, effluente humore aquoso post apertionem, illas iterum evanuisse, relicta macula ex flavo fusca; ab usu linimenti miraculi ad instar intra duos dies carne repletum coaluisse abscessum, omni cessante dolore; heri vero, post pruritus insignem, purpuram rubram copiosissimam in toto corpore erupisse, unde æger perterritus, & mortem pertimescens, nova desideravit remedia. Ad mitigandam humorum acrimoniam & eruptionem purpuræ adjuvandam, infusum theeforme ex Speciebus demulcentibus, & vesperi pulverem die 10. Decemb. præscriptum adsumere suasi.

Die 20. Decemb. percepi, ægrum lectum de die ad aliquot horas relinquere, postquam purpura, quæ cum largo sudore in toto corpore eruperit, nunc desiccare inceperit. Appetitum insatiabilem & famem quasi caninam adesse, ita ut eius

stimu-

stimulis æger e somno excitatus bis noctu iuscula pultiformia comedere cogeretur. Commendavi hinc moderatam diætam, parcius, quamvis crebrius, iuscula & pulmenta ex oryza, farina & lacte parata, assumenda, utque simul ligna secando, vel ambulando, moderate corpus exerceat. Die tandem 27. Decemb. ipse æger me convenit. Deprehendi illum emaciatum & debilitatum adhuc, optime vero se habentem, & nihil accusantem præter famem caninam, cuius ortum diuturno adscribit ieiunio, quum per continuas septem hebdomades ne unicam panis miculam comederit, sed unice potu vitam sustentare coactus fuerit. Denuo ergo eidem imperato victus moderamine, motu corporis leniore & usu infusi theeformis præcedentis matutino, lætus illum dimisi.

OBSERVATIO VIII.

Dn. D. JOANN. CHRISTIAN. HILDEBRAND.

De

Hydrophobia symptomata, post sphacelum per metastasin abortum, sponte sublata.

Salivam canum aliorumque rabidorum animalium, humoribus corporis nostri communicatam, mirifica sua & venenata indole, non solum genus adficere nervosum, sed præcipue oesophagum & reliqua deglutitionis organa ad liquida deglutienda inepta reddere, tristes, fontici huius morbi observationes evincunt. Insomnia terrificæ, dolores artuum lancinantes & rheumatici, impotentiam aquam deglutiendi, & reliqua, quæ fœmina hydrophoba, a celeberr. D. NUNGENT a) feliciter restituta, sensit symptomata, ut & salutaris remediorum antispasmodi-

a) *An Essay on the Hydrophobia.*

modicorum & opiatorum, præsertim eius, quod ex Asæ fœtid. gr. xij. Moschi scrup. dimid. & Camphoræ gr. vj. constitit, effectus, veritatem antea dictorum satis superque comprobare videntur. Venenum ab extra in corpus delatum gravem hunc morbum modo citius, modo tardius excitare, unanimi quam plurimæ observationes testantur consensu; eius vero ortum atque proventum in morbis acutis a causâ interna, omni prorsus exulante contagio externo, pauciores tantum edocent *Autores b*). Quod autem Hydrophobia in morbo acuto sponte oborta, &, quod præcipuum est, per crisi denuo sublata sit, nulli me legisse vel audivisse recordor. Subiungam igitur eo lubentius hanc de Hydrophobia, crisi sphacelosa terminata, observationem, quo certius est, eam inter rariores locum mereri.

Fœmina annorum 34. temperamenti cholericæ-sanguinei, nunquam a cane, multo minus a rabido, demorsa, optima a iuventute gavisâ est sanitate usque ad annum vigesimum, quo febre continua correpta, copiosissimos experta est sudores, quos, aëri frigidulo derepente se exponens, in totum suppressit. Per aliquod temporis spatium sanitati iterum restituta adparuit, sed non multo post doloribus artuum rhevmaticis, & brevi interiecto tempore, arthriticis, cum nodis & tuberculis, poplitum & cubitorum flexuram obsidentibus, quæ maturatione aperta vix ac ne vix quidem medelam receperunt, diu excruciatâ est. Ab hoc tempore fœmina istâ admodum cachectica evasit, ita ut singuli infantes, quorum quinque in lucem edidit, & quibus ubera fugenda præbuit, ob lac flavo colore & falso sapore præditum, intra tres hebdomades morti succubuerint. Interim tamen per quinque annos satis bene se habuit; mutato vero domicilio & mutatis aëre potulentisque, primo Novembris die

1759.

b) *Illustr. van SWIETEN Comment. in Boerhaav, Aphorism. Tom. III. §. 130.*

1759. vesperi, post aquæ fontanæ haustum, cardialgiam gravem agrypnia & creberrimis iectigationibus stipatam, experta est. Hæc symptomata, coniuncta insigni virium prostratione, usque ad diem quintum graviter affixerunt ægotam, quo apparentes in brachiis & femoribus papulæ purpuræ, & increbescens virium prostratio, maritum, ut me accesseret, impulerunt. Ego accedens, & pulsus admodum debilem, insignem virium prostrationem, artuum tremorem, cardialgiam mitiorem, cutim siccam, & æstum primo tactu leniorem, sed brevi in digitis urentem sensum clandestinum excitantem deprehendens, illico ad motum humorum intestinum coercendum, & acrimoniam illorum corrigendam, pro potu ordinario Decoctum avenaceum tenue, succo Citri acidulatum, & Decoctum ceraforum acidorum exsiccatorum ægotæ exhibui, coniungendo usum Mixturæ nitroso citratæ ad cochlear j. pomeridie quolibet bihorio, & mane hor. 7. & 10. Essentiæ Scordii & Spir. Nitri dulcis æquales partes ad guttulas XXXVI.

Die 6. Nov. eadem continuarunt symptomata. Cardialgia mitior evasit & fere cessavit in totum. Dolor lenis rhevmaticus colli sentiebatur ab ægrotâ, & somnus reficiens, anxie desideratus, adhuc deest. Die 7. Nov. obprægressum terrorem, cum ægra, ploratu filiolæ percepto, e lecto exsiluit, virium prostratio valde increbuit. Retulit ægra, dolore cardialgico iam cessante, totum corpus sæpe inopinato obrigescere, & omnium musculorum tendines ita rigidos fieri, ut ne digitum quidem movere posset; cessante autem corporis artuumque rigiditate, sensum in hypochondriis oriri, ac si quis cultrum utrique infigeret lateri, eoque iterum brevi sublato, caput valde dolere, insuperque de mitiori siti, & ingrata sensatione, quam a potu perciperet, conquerebatur, quare eadem continuare iussi remedia. Pomeridie famula attonita maxime mutatum ægotæ statum mihi retulit, quod nimirum ne guttulam potulentorum deglutire posset, nec vellet. Ego accedens, amica adhortatio-

ne ægræ persuadere volui, ut tantum aliquid vini lymphati degustaret; sed illa, dentes firmiter comprimendo, omnem recusavit potum. Cum ab adstantibus perciperem, quod sanius carniū lubentissime bibisset, illud ipse præbens ori admovi, sed convulsa ferme non adsumsit. Vesperi ægram suaviter delirantem & æstu graviore laborantem inveni, omnia tentavi, ut potum adsumeret, sed frustra. Per totam noctem suavia deliria, ægrypnia & æstus fatis gravis continuarunt, & ne guttula potulentorum assumpta fuit.

Die morbi octavo æstus & delirium augmenta sumferunt. Ob statum hunc ægrotæ fere conclamatum, dum nec medicamenta, nec alimenta, nec potulenta adsumebat; & ob triduanam alvi obstructionem, clysteris iniectionem suasi, sed frustra, quia ægra inquieta eandem non permisit. Toto die & tota nocte ægra omnem reformidavit potum, valde inquieta & delirans, continuante æstu sicco. Sæpius quidem linguam exferuit & labia, crusta ab æstu nigerrima obducta, lambendo, fitis indicia dedit, potulentis autem allatis convulsa ferme illa recusavit. Die morbi nono venæsectio in pede instituta est, ad octo uncias, ubi sanguis nigerrimus illico aquæ fundum petiit. Aquæ metus, æstus & deliria continuarunt. Die morbi decimo eadem perseverarunt symptomata, & lotium emissum odorem spiritui salis ammoniaci simillimum sparsit. Hodie a fonitu potulenti in vitrum effusi inquietudo auctior evasit.

Die morbi undecimo famula accurrens retulit, ægrotæ statum hac nocte denuo mutatum esse, dum potulenta de novo deglutire cœpisset: præterea ægram hac nocte sæpius manibus nates contrectasse, seque in natibus maculam nigram, latitudine palmam manus æquantem, deprehendisse. Ego accedens in musculo glutæo maiore sinistro partem sphacelatam, latitudinem manus æquantem, ægrotam quietam, delirantem, sub delirio ridentem & parcius bibentem, offendi. Credidissem sitim excedentem, cum ægrotā per tot dies nihil fluidi adsum-

ferat,

ferat, largam potulentorum quantitatem desideraturam esse; sed miratus sum ægræ abstinenciam a potu, dum nullam accusabat sitim, nihil, præter iusculum carnis, succo citri acidulatum, bibens. Ad inhibendam putredinem externe partem affectam saturato Corticis Chinæ Decocto fovere, & interne idem remedium largiter adsumere iussi; verum ægra hunc corticem nec in substantia, nec in Decocto adsumsit. Nocte omnis cessavit somnus. Die morbi duodecimo carnem musculi glutæi putredine corruptam excindere iussi; ut fetus corruptioni magis magisque resistere posset, sed maritus, nescio utrum uxoris, an expensarum pertæsus, id non permisit, unde ægra, viribus exhausta, insomnis, suaviter delirans, & sub delirio ridens, die decimo tertio mane hora Xma placide exspiravit.

Notatu certe dignum hoc in casu mihi videtur, partim quod aquæ metus per plures adfligens dies symptomaticus, partim vero, & quod præcipuum est, quod critice sublatus fuerit. Scripta Medicorum evolventi, & observationes de Hydrophobia perlegenti, patebit, quosdam Auctores inflammationem œsophagi, & organorum deglutitionis pro causa accusare, sed minus recte, dum præsens observatio luculenter contrarium testatur. Ægrotæ hæc per quatuor dies liquida deglutiendi facultate prorsus orbata fuit; simulac vero acris & caustica materia, œsophagum partesque adiacentes relinquens, sedem suam in musculo glutæo fixit, & corrodendo vasa sanguifera stasin sphacelosam produxit, illico tunc facultas deglutiendi rediit. Si igitur inflammatio organorum deglutitionis causa hydrophobiæ fuisset, non liquet, qui fieri potuerit, partim ut aquæ metus, oborto in partibus remotis sphacelo, cessaverit, partim ut sphacelus in partibus saltem remotis, & non potius in affectis se exseruerit. Si quis autem perpendit, sphacelum a causa interna potissimum stagnationi humoris caustico-acris, vasa sanguifera corrodentis, & hinc putredinem sanguinis extra motum constituti inducentis, natales suos debere, & sphacelum in alia

parte abortum hoc in casu facultatem liquida deglutiendi restituisse, facile perspiciet, hydrophobiam in hac ægrotâ non ab inflammatione, sed potius à stagnante humore caustico in organis deglutitionis productam esse, eoque discusso & alias partes occupante, cessasse.

Nonne igitur ad præservandum aquæ metum remedia, causticam salivæ animalium rabidorum indolem corrigentia & immutantia, optima forent? Dum autem quodlibet venenum peculiaris indolis, ex effectu adeo diverso cognoscendæ, singulare antidotum requirere videtur, merito oboritur altera quaestio: quodnam in tali casu specificam eiusmodi præstet efficaciam? num cuprum limatum, aut fuligo lebetis cuprei? Lubens fateor, me modum agendi huius remedii ignorare, interim ulteriori experientiæ id committendum videtur, dum ab incognito agendi modo ad remedii futilitatem nulla valet consequentia, dummodo provide instituta observatio effectum confirmet. Interea exulans salutaris huius remedii effectus præterlapso quodam post vulnus inflictum temporis spatio, eoque valde exiguo, usum eius nimis arctis circumscribit limitibus. Num ergo Mercurius? Præter alios celeberrimos Auctores nuperime clariss. & experientiss. D. SCHRADER ^{c)} usum eius in externum efficacem in truculento hoc morbo expertus est, & reliqua usitatissima in eodem adminicula exposuit. Si quis insignem humores alterantem & evacuantem mercurii virtutem perpendit, efficaciam eius etiam hoc in affectu haud proletariam iudicabit; & cum experientia salutarem mercurii effectum in rabie canina plus vice simplici comprobavit, operæ pretium videtur, data occasione vires huius remedii ulterius explorare, utrum potius in stadio priore, ubi aquæ metus adhuc exulat, malum certo averruncet, an vero in posteriori etiam, ubi aquæ metus adest, truculentum hoc malum depellat? Deficiente adhuc

c) *Observat. rarior. ad rem medicam & obstetriciam spectantium. Fascicul. I. Observ. VIII. pag. 43.*

huc fido & certo dirissimi huius morbi antidoto, cordatus quisque Practicus nullam prætermittet occasionem huius remedii, quod externe & interne clarissim. SCHRADER ægro tali adplicuit, periculum faciendi, ut iteratis observationibus tandem constet, quid de efficacia mercurii in rabie canina curanda statuendum sit. Optandum esset, ut ventura dies mercurii effectum hoc in morbo fidum & constantem manifestaret, dum cum eodem ceu minus pretioso remedio, plurimum, præsertim pauperum, saluti prospici posset, quam cum pulvere Tunquinesi, ob Moschi admixtionem satis quidem efficaci, & experientia Sinensium & celeberrimi GMELINI comprobato, sed ob pretii conditionem non cuilibet præscribendo.

(*Islebio Hallam missæ, d. 20. April. 1762.*)

OBSERVATIO IX.

Dn. D. IOANN. FRIDER. KRÜGELSTEIN.

Anatomia feminae gravidae, Hæmorrhagia uteri demortuæ.

Virgo quædam, habitus pallidi, gracilis, quadragesimo circiter ætatis anno in matrimonium fuit ducta. Menstrua a decimo quarto ætatis suæ anno sine ulla ataxia fluxerunt, sæpius vero quadantenus aucta prodibant, quamvis pallidus corporis color, ad cachecticum vergens plane aliud ignorantem persuadere potuisset. Per aliquot menses maritata, abortum passa est secundo circiter, vel tertio graviditatis mense. Abhinc per integrum fere annum incolumis permanfit; denuoque gravida reddita, nullo symptomate laboravit, nisi vomitu periodico circa horam sextam vespertinam, quarto & dimidio circiter graviditatis mense, circa finem Novembris orto. Vomitus per integrum fere mensem durans, tandem desit; & gra-

vida perfecte sana visa fuit. Tertio vero Januarii a. c. subito exorta fuit hæmorrhagia uteri. Obstetrix, alias fatis gnara, exploratione facta, ex sola vagina sanguinem hunc profuere adfirmavit, orificium uteri vero adhuc esse duriusculum, rimamque minime esse apertam, adseruit. Parens meus, in consilium vocatus, minime suffragatus fuit obstetrici, sed potius tantam sanguinis copiam non ex sola vagina, sed & ex utero provenire, censuit. Partus dolores ne quidem minimi sentiebantur. Difficile augurium erat, an hæc hæmorrhagia a placenta, orificio uteri interno adhærente, & quadantenus soluta, aut alia causa proveniret. Prius credere dissuadebat graviditas non adeo proventa, & orificium uteri adhuc clausum. Hæmorrhagia enim uteri a placentæ, orificio interno, sive cervici uteri inhærentis, solutione octavo demum graviditatis mense producitur, secundum communia auctorum testimonia & experientias. Graviditatem vero hanc ad octavum mensem nondum pervenisse, probavit maxime minor intumescencia abdominis, & umbilicus in coniculum nondum elevatus, quod etiam dein anatomica corporis sectio confirmavit.

In dubio itaque causarum statu, doloribus ad partum absentibus, & orificio uteri, secundum relationem obstetricis, paululum tantum dilatato, nil parens agere posse censuit, nisi quod remediis temperantibus & antispasmodicis, orgasmum sanguinis, & motus spasticos imminueret, ac maniluvii impetum sanguinis revelleret. Hæc remediorum genera effecerunt, ut, hæmorrhagia desinente, sanitas, quoad externa, rediret. Gravidam vero, contra iussum patris, nimis festine in aërem liberio-rem progressa, variis gesticulationibus & iracundia commota, in hæmorrhagiam denuo incidit. Iisdem remediis adhibitis, denuo cessavit hæmorrhagia, sed nullo, quoad causas mor- bificas, commisso errore, periodice semper recurrebat circa quartam noctem, continuo quasi torrente, sine ullis ad partum doloribus. Post quamlibet hæmorrhagiam vehemen-
tissimi

tissimi sentiebantur fœtus motus, externe quoque observandi. Hæmorrhagia bis vel ter recurrente, tertio ante obitum die vesperi gravida, frigore quasi conquassante correpta, nullum ab hoc tempore fœtus sensit motum.

Postridie symptomatibus magis magisque invalescentibus, præter me in consilium duxit obstetricantem huius civitatis iuratum. Hic, exploratione facta, placentam cervici uteri toti adhærentem sensit; orificium uteri vero crassum, non detersum, parumque saltem dilatatum, ita ut vix digiti indicis apicem admitteret. Plenarius defectus dolorum ad partum, orificiû crassities, minor apertura, & singularis illius sub exploratione sensibilitas, operationem plenarie dissuadebant obstetriciam. Rebus sic stantibus, gravidam sorti suæ reliquimus, et, ut aliquid tantummodo nos agere videretur, temperantia, & leniter adstringentia exhibuimus. Ab hoc tempore hæmorrhagia non periodice, sed continuo rivo erupit. Ultimo ante obitum matris die lenem quendam dolorem, in uteri latere sinistro, dolorum ad partum ad instar, sed vix per quadrantem horæ durantem, nec fundum, nec aliud latus adficiens, persensit. Hæmorrhagia vero vehementissime continuante d. 23. Januar. obiit.

Die sequenti sectio anatomica instituta fuit, qua sequentia observavimus:

- 1) Coniculus umbilicalis, in gravidis alias proventis conspicuus, plane defuit.
- 2) Integumentis communibus dissectis,
 - a) membrana adiposa, & omentum, multa pinguedine erant referta; cor quoque multa pinguedine circumdatum erat;
 - β) ventriculi cordis sanguine plenarie carebant;
 - γ) pulmo sinister aliquid purulenti alebat;

δ) reli-

d) reliqua viscera sana, & recte sita observabantur, nisi quod nonnulli tractus intestinorum tenuium gangrænosii essent. In crassis maculæ tantummodo gangrænosæ conspiciebantur.

3) Utero vero dissecto

a) nullus plane profluebat sanguis, crassities vero parietum non diminuta;

b) in fundo uteri reperiëbatur scirrhus, dimidii pugni magnitudine,

c) Fœtus, sexus fœminei, sextum & dimidium circiter mensem agebat, & omnia signa, fœtui immaturo ab Excellent. ROEDERER in *Art. obstetr.* attributa, referebat.

Caput in dextro ileo, nates in sinistro deprendebantur, pedibus ad umbilicum foetus decussatim resupinatis, capite paululum ad os sacrum reclinato.

d) Funiculus umbilicalis crassitië fere, qua in fœtū maturo conspicitur, eadem erat, sanguine crasso, livescente turgidus.

e) Placenta uterina præternaturaliter divisa erat in lobos duos, quasi fœtuū gemellorum, unum maiorem, dextrum latus occupantem, alterum, triplo minorem, sinistre ab orificio uteri situm. Hi lobi duo cervici uteri, sive segmento eiusdem juncti, in orificii uteri axi funiculo umbilicali connectebantur, ita ut hic 2. pollicibus abesset a centro placentæ. Lobus maior dexter fibris membranaceis rigidis, quasi in substantiam uteri progredientibus, concretus erat cum utero, ita ut maxima vis ad solutionem placentæ requireretur, quoniam placenta corpus continuum cum utero efficere videbatur. Proxime ad orificium uteri placentæ lobus dexter separatus erat ab utero palmæ minoris diametro; unde hæmorrhagia continua.

f) Lobo

f) Lobo dextro placentæ soluto, in dextro uteri latere, prope cervicem, reperiebatur scirrhus priori haud paullo minor.

Memorandum etiam adhuc est, quod hæc fœmina laboraverit ulcere cruris dextri antiquo, per multos annos fluente. Femur dextrum quoque crassitie sinistrum superavit conspicua.

Epicrisis.

Scirrhus in fundo uteri repertus impedivit non solum adhæsiõnem placentæ ad illum locum, sed & extensionem fundi uteri tantam, quanta requiritur ad fœtum perfectum continendum. Continua vero sanguinis congestio placentam per se iam, ob adhæsiõnem super orificium uteri, ad solutionem pronam, solvit. Scirrhii ambo porro impediverunt contractionem uteri, & hinc dolores ad partum, unde in sinistro tantummodo uteri latere aliquis exortus fuit dolor ad partum. A compressione valida, fœtus, & inanitione vasorum eiusdem, sine dubio convulsionibus correptus fuit. A corporis gracilitate & pallore non semper ad defectum pinguedinis tuto concludi potest. An ulcus cruris dextri causa procatarctica scirrhii in dextro latere uteri reperti fuerit, clarum nondum est. Fœminæ nulla menstruorum ataxia laborantes nihilominus scirrhis uteri laborare possunt.

(*Gotha Halam missa d. 26. Maii 1762.*)

OBSERVATIO X.

Dn. D. IOACHIM. FRIDER. HENCKEL.

De

Tumore exciso & per ligaturam destructo, scirrhuso, in inguine dextro.

Suavis, prudens & alacris matrona, quæ iam trigesimum annum attigerat, circiter abhinc duodecim annis in inguine

dextro parvum tumorem observabat, ex obstructione glandulæ inguinalis obortum, quem per omne illud tempus secum ferebat, neque opem quærebat, quoniam hic tumor non augebatur, neque molestiam ipsi creabat, talique in loco constitutus erat, quem pudor celabat, insuper quoque a quibusdam Medicis erudiebatur, talem tumorem herniam esse, cui medendæ bracherio opus esset. Cum vero hoc adminiculum quoque respueret, tumori isti amovendo manus auxiliares nullo modo præbebat. Interim ille ad tempus maior ac durior evadebat, imo brevi intervallo insigniter augebatur, dolores excitabat, & ægrotantem cogebat, ut Medici ordinarii auxilium imploraret. Concludebatur etiam meum hac de re consilium rogare. Cum itaque tumorem examinabam, simulque audiebam, quamdiu iam duraverit, & quomodo tractatus fuerit, neque signa pathognomonica herniæ invenire poteram, iudicabam illum scirrhum glandularum inguinalium tumorem esse, cui inflammatio se iunxisset, quæ cum celeri cursu tantum illi incrementum conciliasset. Applausum clarissimi Medici ordinarii in eo mihi conciliabam, qui iam consilium dederat, ut cataplasma emolliens & anodynum applicaretur. Decernebamus, illis speciebus adiungere resolventia, nempe unguentum nervinum cum saponе Veneto mixtum, unguentum resolvens ad mammas, mercurium præcipitatum rubrum, & emplastrum diachyl. cum gummis; quoniam autem iam vere inchoasse videbatur suppuration, dum fluctuatio distincte notabatur; hinc resolventia omittebantur, emollientia vero & maturantia simul imponebantur, & præcipue mel, sapo niger, squilla, cantharides, in subsidium adhibebantur.

Cum suppurationem quotidie augeri posse spes aderat, & quod totus tumor ea solvi posset, contrarium experiebamur; fluctuatio enim diminuebatur, tumorque minor evadebat & mobilior, & quidem absque dolore: imo tumor ad eam magnitudinem redibat, quam multos per annos habuerat. Spes oriebat

tur, fore ut solveretur. Maturantia itaque remanebant, & resolventia coniungebantur, præcipue unguentum resolvens ad mammas, mercurius præcipitatus ruber, cataplasma & emplastrum emolliens. Medicus ordinarius optima resolventia interne ordinabat, simulque diætam & regimen. Tumor magis magisque decrescebat; hinc Medicus ordinarius Cicutam eligebat; de qua varia, quæ bona essent, lectione hauserat. Interrogatus, num propria ipsum experientia teneret, negando respondebat. Ego illi exponebam, quæ de hoc remedio expertus essem, & incipiebamus in- & externum Cicutæ usum, secundum indicationes. Nihil plane deerat, unde quantitatem quotidie augebamus, & cum ægrota nobiscum per tres septimanas nullam plane diminutionem tumoris sentiret, amplius ea uti nollebat. Cum affirmari non posset, num aliis medicamentis diminutus tumor integer discutiendus esset, ægrota interrogabat, ane tumor excindi queat? Is quidem aliquo modo, sed parum, mobilior factus, per tactum vasis cruralibus quam maxime vicinus deprehendebatur. Itaque non statim tale consilium placebat, sed periculum notabatur, cui subiiceretur. Cum vero perseveraret, & omnia sustinere vellet, decernebam tumorem adeo profunde separando profequi, quousque fieri posset, tum vero per ligaturam reliquum destruere. Medicus ordinarius suscepto operi adstipulabatur, & singula eum in finem requisita præparabantur.

Incidebam tumorem in media parte, illumque excindere incipiebam, auxiliante Medico ordinario. Admodum profunde separabam tumorem, priusquam in latere externo arteria discindebatur, quæ vero non magna erat. Hac compressa, inter excindendum magis profunde penetrabam in quantum mihi securum esse videbatur, & sanguine operatio non retardabatur. Tum ligabam tumorem tam profunde, quam fieri poterat. Interim tamen sufficiebat mihi, quod ligatura saltem circa, & non sub tumore fieri posset. Porro deligationem vul-

neris mediante linteo carpto sicco, & spleniis necessariis superpositis peragebam, quorum primum Spiritu vini rectificatissimo humectatum erat, & usitata sic dicta Fascia ad bubonem omnia firmabam. Aegrotæ singula hæc strenue perferebat, omnesque dolores patienter sustinebat. Interna necessaria medicamenta, diætæ & regimen ordinabantur. Post duo vel tres dies imposita ligatura nobis ansam dabat extirpationem prosequendi, & secundum ligaturam profundius incidendo penetrandi. Deligatio fiebat priori modo, omittendo saltem spiritum vini rectificatissimum, & plumaceolos supra vulnus positos, unguento basilico illinendo. Elapso iterum biduo vel triduo, secunda ligatura magis contrahebatur, simulque alia fila hunc in finem circumligabantur, interim tamen superior pars tumoris nec flaccescere, nec emori volebat sicque impediēbat continuationem operationis in profundiori parte, quæ idcirco usque ad secundam ligaturam excindebatur, quo facto tandem arteria, quæ in medio tumoris erat, & sanguinem effundebat, conspiciendam se præbebat. Ad sistendam hanc hæmorrhagiam agaricum optimo cum effectu adhibebamus, deligatio vero non mutabatur, præterquam quod omnia sicca imponerentur.

Sequentibus diebus omnem operam impendebam, ut ligaturam sub toto tumore applicarem; ast nondum id fieri poterat, & sufficiebat mihi, illa tumorem ipsum tam profunde cingere, quantum fieri poterat. Sequentibus diebus hæc ligatura magis contrahebatur, quem in finem filorum numero maiori utebatur. Quam difficilis hæc operatio propter profunditatem sit, ocularis inspectio & ipsa experientia quemlibet docebit. In deligatione nihil mutabatur. Nunc demum hic tumor ligatus flaccescebat & colorem mutabat. Cum non amplius auderem ligaturam magis profunde applicare, propter vasa cruralia, filum cum nodo chirurgico circumponebam, hocque facto tumorem integrum usque ad ligaturam decussatim findebam, ut viderem, num forsan adhuc arteria sanguinem funderet.

deret. Cum vero hoc non accideret, illum usque ad ligaturam penitus excindebam, fila seponebam, & provide vulnere agaricum inferebam, cum maiori addita lintei carpti copia. Post triduum agaricus seponebatur, tuncque reliquum huius tumoris in conspectum prodibat, quod, quoniam parum esset, arripiebam istud provide cum hamulo, & cum forfice incurvato prope vasâ cruralia abscindebam, totum vulnus dein linteo carpto & sicco implebam & priorem deligationem continuabam. Sequentibus diebus ad latus externum in vulnere parvas quasdam particulas, ad instar induratæ membranæ adiposæ deprehendebam, quas, ne sequentibus temporibus nova crearent incommoda, etiam cum hamulo prehendebam & cum forfice incurvato excindebam. Hoc facto nihil supererat, nisi magni profundi vulneris sanatio, quæ & exoptatum consequeretur finem, ita quidem, ut prudens hæc Matrona mentisque alacritate prædita, ab omni malo cancroso, alioquin extimescendo, tuta ac immunis redderetur.

Uterque nostrum sæpissime mirabatur mentis constantiam, bonumque regimen continuum huius matronæ; raro enim omnino occurrunt eiusmodi exempla in artis nostræ exercitio; neque etiam facile talem gravem, operosam ac incertam denuo fuscipere placet medeliam, quoniam simul fama, gloria & commodum sub eadem in periculo versantur, promissorum haud habita ratione. De reliquo, dum ad finem huius observationis propero, adhuc circumstantia quædam in mentem mihi venit, cuius paucis adhuc mentionem faciam: nempe cum tertia ligatura applicabatur, ægrota dolorem prorsus singularem in partibus genitalibus interius sentiebat. Num forsân ligamentum, rotundum uteri dictum, huius doloris causâ fuit? Credo quod sic.

OBSERVATIO XI.

Dn. D. JOACH. FRIDER. HENCKEL.

De

Impossibili repositione uteri post partum inversi.

Theoria variorum malorum medelam facillime sperare permittit, experientia vero sæpissime contrarium docet, prouti & observatio præsens me de hac veritate certiozem reddidit. Fœmina quædam, trigessimum iam ætatis annum egressa, tertia vice felici defuncta erat partu, obstetrix autem referebat, postquam placenta uterina levi labore fuerit soluta, magnum corpus, durum, eminens se deprehendisse, unde sibi persuadebat, brevi tempore alterum infantem subsecuturum esse. Dum vero hoc non contingebat, ulteriori exploratione adhibita, aliter se habere rem cognovit. Sed cum sub hocce statu opem ferre nesciret, rogat maritum & amicos, ut me accersere iuberent, meumque implorarent auxilium. Itaque spatio novem horarum elapso ad ægrotam veniebam; obstetrix mihi quoque referebat, quæ iam antea annotavi, & huic addebat, ægrotam magnam sanguinis copiam perdere. Itaque mali exquisita prius instituenda erat indagatio, id quod nullo alio modo, nisi tactu fieri poterat. Hic autem me erudiebat totum uterum inversum & in vaginam prolapsum esse, quæ tota illo implebatur. Idcirco varias quæstiones movebam, ut causam huius mali expiscarer; sed ab obstetrice nulla extorqueri poterat. Itaque mox ea, quibus ad repositionem uteremur, parabantur. Cum vero eam molirer, vaginam ab utero ita impletam inveniebam, ut in anteriori manendum mihi esset parte, & omnis mea opera, ad repositionem directa, etli leniori modo fieret, tamen dolores excitaret, eaque propter ipsa ægrotâ peteret,

ut

ut a conatu desisteretur. Quia etiam hæmorrhagia perseverabat, consilium capiebam, repositionem differre, atque interim convenientem situm, diætam & regimen præscriberebam. Inter interna medicamenta ordinabatur potio nitrosa, & cum de multo dolore circa lumbos quæreretur, quasi de dolore post partum, anodynum addebatur. Aegrotam inde quiescebat, dolores minuebantur & lochia fluebant, urinam vero mittere & alvi excrementa deponere non poterat. Primum fiebat, dum uterum in altum tollebam, alterum clysterum ope obtinebatur. Animadvertēbam etiam, inversum uterum minui, & vaginam liberio-rem fieri. Quo factō, post aliquot dies repositionem tentare suadebam. Itaque singula hunc in finem parabantur. Manibus meis nunc inversum uterum & in vagina pyrō similem pro-
pendentem, comprehendere poteram, nihil vero de orificio uteri detegere poteram, sed inversus uterus magis elevabatur tenuiorque evadebat, donec eiusdem extremum cum vagina continuum esset. Hoc peracto repositionem incipiebam, ast, omni licet adhibita opera tamen inversum uterum in situm naturalem reponere non poteram. Aegrotam rursus de doloribus conquerebatur, & ulteriora tentare precibus negabat, quoniam dolor iam mitior factus esset, hincque malum ulterius ferre mallet. Interim tamen repositionem in alio situ, flexis nimirum genibus, & cubitis innitens, denuo tentare audebam; id quod mihi negabatur. Suadebam ergo, ut consilium iniretur de sanando malo; sed eo res non pervenit. Nihil itaque restabat, cum ægrotam malum se velle perpeti declarabat, nisi ut congruum quoddam pessarium adhiberetur. Hoc placebat & desuper responsum promittebatur. Post octiduum ægrotam occubuisse comperiebam. Inquirenti mihi, quæ cum ea acta fuerint, referebatur, febriles quosdam motus supervenisse, & ægrotam, accedente insigni virium debilitate, ex vita discessisse. Maritus mihi nunciabat, quod in priori æque ac in ultimo partu, multis sub doloribus, magnaque opera adhibita, placenta ute-

uterina extracta fuerit; obstetrix idem illud pertinaciter negabat.

(Berolino Halam missæ, d. 20. Julii. 1762.)

OBSERVATIO XII.

Dn. Licent. DAVID. FRANCISCI HEZEL.

Extirpatio glandulæ Parotidis scirrhosæ.

Matrona quædam illustris, in aula vicini Principis vitam agens, tumorem in latere capitis sinistro, sub radice auris sinistra, in regione glandulæ parotidis, nucis moschatae magnitudine exurgentem, sentiit, quem primum, cum nullo dolore aliisque symptomatibus stipatus fuerat, fere non attendebat. Cum vero sensim sensimque crescere videretur, varia tentamina, emplastris, cataplasmatibus, fomentis, resolventibus & discutientibus, mercurialibus, emollientibus, imo lenioribus corrosivis, facta sunt; ast irrito plane semper successu. Sicque per 3 integros annos tumor tractatus, nec sublatus est, in maiorem potius molem excreverat, & pugni magnitudinem longe superabat. Varii Chirurgi, & inter illos inprimis Chirurgus aulicus, tumorem sectione extirpare consultum duxerant; sed diu hanc excisionem illustris ægrota abhorrebat & repudiabat. Tandem Chirurgus apud nos extirpationem fuscipere ausus est, felicemque curationis eventum audacter promisit. Et ego cum alio Collega in consilium vocatus, maxime quidem difficilem fore operationem, sed tamen possibilem & proficuum, præfagebam, argumentaque Dn. Collegæ, qui in negativam abibat, refutabam. In Halam ergo nostram ægrota se contulit, & tumorem inspiciendi nobis facultatem fecit. Erat autem ille longitu-

gitudine 4 $\frac{1}{2}$, latitudine 4, & crassitie 3 pollicum conspicuus, cum variis prominentiis a sinistra aure & processu condyloide usque ad collum, & a maxilla ad cervicem usque se extendens. Immobilis plane erat, & fascia lata maxime comprimebatur. In superiori parte mollior, in inferiori durior & tactu dolorificus reperiatur. Cutis externa maxime tenuis conspicietur, tunicaque, cui tumor involutus quasi erat, translucebat. Colore erat ex rubro, albo, violaceo, & citrino quasi variegatus. Vasa sanguifera insignia hinc & inde serpebant, & in cute se oculis subiciebant. Substantiam scirrhosam & induratae glandulae similem nobis offerebat. Ut vero tutissimus iret Dn. Collega meus, tentamen aliquod suscipiendum suadebat, ut nempe pane ex tritico, quater fermentato calideque applicato tumor discutiatur. Ast optanda potius, quam speranda erat discussio; hincque, ne inutilibus tempus tereremus, causticum ex calce viva & cineribus clavellatis in forma hac H impositum est, & pulveres temperantes, cum aquis & Emulsionibus convenientibus, pro usu interno praescribentur. Post 4 horas causticum partes suas absque magno dolore egit, & separata altero die eschara, tunica tumoris nuda iacebat. Cutem ab hac tunica difficili quidem modo (cum, ob ante dictam compressionem cum fascia factam, arctissime cohaesisset cum tunica,) separare Chirurgus incepit, cumque inferior pars ob intensissimum dolorem separari non potuisset, portionem aliquam cutis, tunicae tumoris quasi adnatam, alio caustico a reliqua cute separavimus.

Facta sic praeparatione, & tumore nudo fere iacente, apparatus ad operationem necessarius comparatus est, variaque medicamenta, tum interna, tum externa, singularia praecipue styptica ad manus erant, & operatio sequentem in modum instituta felicique successu finita est. Tumor nempe a subiacentibus partibus ope partim instrumentorum obtusorum, partim scalpello, vasis arteriosis bene ligatis, separabatur. Cum vero

circa basin suam ita firmiter cohæreret, & tam altas radices egerit, ut scalpello ibi minime uti possibile esset, & in inferiori parte doloris sensibilitas tanta esset, ut separationem illius ægra plane repudiaret, radicibus, pollicis crassitie, bene ligatis, tumor scirrhusus, quantus erat, excindebatur, vulnusque stypticis probe munitum deligabatur, & ægra lecto immissa quieti relinquebatur. Deligatio a Chirurghi ministro semper comprimebatur, & datis variis confortantibus & temperantibus ægra prima nocte paululum quiescebat, & non nisi de difficili deglutitione, cui mucilage semin. Cydonior. cum Syr. Viol. permixta, occurrebat, conquesta est. Altero die Mixturam bezoardicam cum Sacch. analept. ordinabamus, & circa collum costasque superiores cutem intumescere observabamus, quapropter lintea spiritu vini camphorato madefacta applicata sunt. Tertio post operationem die deligatio prima facta est, cumque vulnus illud amplum & spatiosum absque ulla hæmorrhagia iam bene suppurare cerneremus, digestiva adhibita & lintea spiritu vini rectificatiss. & Liquore stypt. Weberi imbuta superimposita sunt. Tumor circa costas superiores in dies maior evadabat, & infra mammam sinistram se extendebat, quapropter ille sacculis ex Spec. emollient. & cataplasmatibus ad maturationem perductus, scalpello apertus est, post cuius aperturam materia purulenta ad libram unam usque cum intolerabili fœtore effluxit, & post meridiem similis quantitas iterum emanavit, quod tamen vulnus post aliquot dierum spatium iniectionibus ex aqua Calcis vivæ cum melle rosar. & Olibano paratis, item decocto rad. Symphyti consolidatum est. Reliquiæ & radices tumoris scirrhusi, præcipue infra auriculam hærentes, nova ligatura constringebantur, & partim Spiritu flammifico, partim Lapide infernali auferebantur. Febris quidem vulneraria superveniebat, sed paucos post dies remittebat, ægraque nostra post duorum mensium spatium ex Hala nostra hilari animo & bona valetudine iterum discessit.

Explicatio Figurarum Tab. II.

Fig. 1. a. a. a. a. Faciem externam tumoris glandulae Parotidis monstrat.

b. b. b. Vasa sanguifera hinc inde dispersa.

c. c. c. c. Lineae, quibus causticum ad aperendum tumorem impositum fuit.

Fig. 2. d. d. d. Cavitatem denotat, post excisum tumorem conspicuam.

e. e. Radices tumoris.

Fig. 3. f. f. f. Tumorem exemptum, IX. uncias pondere aequantem, sistit.

g. g. g. Portionem cutis denotat, quae tumori tam firmiter adhærebat, ut, ob atrocissimos, solo attactu excitatos, dolores, ab illo separari non potuerit.

O B S E R V A T I O XIII

Dn. Licent. DAVID. FRANCISCI HEZEL.

De

Mercurii præcipitati rubri ad integrum scrupulum interna assumptione.

Nobilis quidam, 30 circiter annorum, temperamentum sanguineo-cholerici, loco pulveris temperantis seu præcipitantis, a Pharmacopœi ministro accepit Mercurii præcipitati rubri scrupulum unum, quem immediate post prandium assumpsit. Ast vix deglutivit, cum statim male se haberet, & præsentis hospiti famulisque suis nunciaret, se forte incongrui quidpiam vel fortius venenum adsumpsisse; ingentes enim dolores & tormina in abdomine se sentire. Quærelam hanc vomitus frequentiores

& alvi deiectiones cum lipothymiis excipiebant. Facies erat pallida & oculi torvi, abdomen intumescebat, ægerque misere torquebatur. Vocatus ego, quæ prægressa sint, ex relatione adstantium exploravi. Ut vero de medicamento, seu veneno assumpto, certiores me redderem, Pharmacopœum accessi, & Ministro examinato Mercurii præcipitati rubri scrupulum unum, ad usum externum & carnem luxuriantem in digito pedis absumendam, ancillæ postulanti porrectum esse audi- vi. Causa igitur morbi explorata, & specie veneni detecta, convenientia remedia ordinavi, & imprimis per lactis usum, quotidie ad 5 vel 6 mensuras, quarum una 48. uncias ponderis medicinalis habet; epotum, & Enemata demulcentia frequentissime iniecta, tantum effeci, ut Nobilis æger, licet omnia symptomata, veneni assumptionem concomitantia, ut inflammationem internam, salivationem, dentium mobilitatem, & in specie circa sextum & septimum diem dolorem maxime urentem in intestinis & ano præcipue expertus fuerit, intra 14. dierum spatium pristinae valetudini restitutus, varios excessus & inebriationes perferre, nobilemque Virginem sibi nubere potens fuerit.

OBSERVATIO XIV.

Dn. Licent. DAVID. FRANCISCI HEZEL.

Cancris aperti & exulcerati horrenda species.

Femina rustica, annum quinquagesimum ætatis transgressa, post inflictas sibi alapas tumorem in maxilla superiori & oculo sinistro dolorificum sentit, & tumore isto sublato, tuberculum quoddam, verrucæ simile, circa canthum oculi internum, nasum versus, observavit. Quoniam vero ex hoc tuberculo serofus humor continuo emanabat, varia primum Em-
 plastra

plastra & pulverem a Medicaastro quodam acceptum arsenicalem, postea vero calcem vivam, in pulverem redactam, imposuit, sicque effecit, ut cancer apertus & exulceratus inde enatus sit. Ad nos ergo delata & visitata, septum nasi, os unguis, & lacrymale, ut & palpebram inferiorem oculi dextri non amplius offendebamus, ossa totius orbitæ vacillabant, & bulbus oculi, quasi iam exsiccatus, nervo optico iam exulcerato paululum adhærebat. Hoc extirpato, & ossibus orbitæ corrosis separatis & exemptis, omnia convenienti modo defendebantur, & remediis absorbentibus, exsiccantibus, aliisque deligabantur, interne vero, ad massam humorum corrigendam & dyscrasiam acrem & corrosivam demulcendam & temperandam, varia porrecta sunt, irritum tamen semper successu. Invaluit enim malum in dies magis magisque, ita quidem, ut post anni, & quod excurrit, spatium tota fere facies, carne & ossibus suis privata, eam figuram repræsentaret, quæ Tab. III. delineata est. Horrendum aspectu erat, pulsum arteriarum in cerebro, oculum dextrum pendulum quasi & in utrumque latus labentem, linguamque semper mobilem, cernere. Alimenta omnia per cannulam in œsophagum deferebantur, & tituba voce sonum edebat. Interim tamen usque ad ultimum fere vitæ halitum in miserrimo corpore mens sana manebat, & forti patientique animo tandem exspirabat.

Tab. III.

Explicatio Fig. 1. Tab. III.

- a. a. a. Marginem denotat ossis frontis corrosi & carie absumti.
- b. b. b. Cerebrum ossibus denudatum, sed membranis suis adhuc tectum, ut arteriarum pulsus adhuc conspici potuerit.
- c. Bulbus oculi dextri quasi exsiccatus, nervo optico leviter adhuc adhærens.

- d. Glandula lacrymalis.
- e. Particula ossis zygomatici.
- f. Lingua continuo agitata.
- g. Interior oris cavitas.
- h. Introitus in œsophagum.
- i. Novæ carnis per superficiem exporrecta regeneratio.
- k. Labium oris inferius ab utroque latere arrosum.
- l. Ingens ulcus retro aurem sinistram.

(Hala Suevorum Norimbergam missæ, de 20. Julii 1762.)

O B S E R V A T I O X V .

Dn. D. FRIDERICI CASIMIRI MEDICI.

*Morbus, mors & inspectio anatomica Serenissimi
Principis ******

Serenissimus Princeps ***** athleticæ constitutionis, nondum sexagesimum agens annum, præcedenti tempore pertinacissimo herpete capitis, membrorumque superiorum, per multos laboraverat annos, fatis bene ceteroquin degens; ante quinque autem, vel sex circiter annos, ab hoc malo liberari cupiens, varia hunc in finem adhibuit, tam interna, quam externa remedia. Disparuit quidem inde herpes, sed ab hoc tempore successive conqueri cœpit de pectoris angustia, cui ante duos circiter annos successit oppressio & difficultas respirandi adeo aucta, ut sub paroxysmo decumbere, uti alias solebat, non potuerit, à quibus tamen, per venæ sectiones, & congrua quædam medicamenta, liberatus fuit. Ante sedecim menses denuo anxietas præcordiorum cum continuo asthma re-crudescebat, & per plures septimanas admodum vehementer

&

& pertinaciter continuabat, tandem vero iterum ita mitigabatur, ut integra fere, paucis saltem quibusdam incommodis exceptis, rediisse videretur sanitas.

Circa finem Februarii anni præteriti, dextri lateris paralysis subito oboriebatur, qua cessante, dolor & tumor hypochondrii dextri sese manifestavit, pedes tumor œdematosus, præsertim dextrum, occupabat, qui subinde evanescebat post lenissimum purgans exhibitum. Increvit autem tunc anxietas & asthma, accedentibus inprimis convulsionibus totius corporis, magis tamen dextri lateris, & subsultibus nervorum. Sæpissime etiam suppressio circuli sanguinis, sub summis anxietatibus, animadvertēbatur, quæ sola venæ sectione tollebatur, quam Ipse Serenissimus Princeps absque consilio institui iussit. Interim & cerebrum non intactum manebat, siquidem iudicium memoriaque subinde vacillabant, cum intercurrentibus per intervalla deliriis. Dolor in hypochondrio dextro, & respiratio difficilis, erectum sedere, imo pronum, per noctes multas coegerunt Serenissimum Principem, summis cum doloribus; pulsus semper fortis & celer, obstaculum circa pulmones hære, fatis demonstrabat, quod insuper etiam venarum iugularium turgescētia, & œdematosus manuum ac brachiorum tumor magis adhuc confirmabant. Appetitus interim fere semper constans manebat, nullaque sitis aderat, donec tandem vi morbi oppressus, die 25 Decembris placide expiraret Princeps, circa nonam antemeridianam.

Instituta dein anatomica sectione, in abdomine primo contra naturam, omentum undique putrefactum deprehendebatur, mesocolon & mesenterium, unacum appendicibus coli, colliquata adparebant, & in pelvi, sub vesica, abscessus gangrænosus, rectum quoque inficiens gangræna, offēdebatur.

In pectore, pulmones undique erant accreti costis, tam in dextra, quam sinistra parte, simulque sanguine & maculis niger-

nigerrimis referti ac quasi gangrænosî; sinister cordis ventriculus vacuus, dexter vero ad crepaturam usque sanguine repletus. In dextro pectoris latere, in parte infima pulmonis, & in diaphragmate, abscessus trium pugnorum magnitudine latitabat, qui per diaphragma transiens, in ipsum hepar penetrabat, quod pluribus adhuc aliis minoribus abscessibus scatebat.

Ex iis ergo, quæ post mortem interna docuerunt, satis patet, quænam causa morbi, scilicet herpes retropulsus & male curatus. Manifesto etiam ex summe depravata viscerum conditione patet, unde originem suam traxerint respiratio difficilis, oppressio pectoris, asthma, dolor in hypochondrio dextro, convulsiones, subsultus nervorum, paralytis, œdematosus manuum tumor, suppressio circulationis, & ipsa demum mors.

(*Membrum Halam missa, d. 27. August. 1762.*)

OBSERVATIO XVI.

Dn. D. IOANN. FRIDER. CAROLI GRIMM.

Historia symptomatum a morsu Aspidis productorum & medelæ.

Puella XII. annos nata, (aurigæ cuiusdam filia) optima fruens, ut plebs solet, valetudine, firmis & sanis parentibus genita, ultimo Junii die 1761. tempore meridiano in vicino nemore commorata, sensit inopinato pedis dolorem dirissimum. Circumspiciens animadvertit animalculum serpens, quod data descriptione, Colubri speciem, forsan Colubrum Aspidem*), in rupi-

*) Coluber scutis abdominalibus 146, squamis caudæ 46. LINN. Syst. Nat. Edit. X. p. 46.

rupibus noſtri agri non adeo rarum, ſemper conieci fuiſſe, dolenti pedis denudati loco circumvolutum. Perterrita clamavit, atque ſub ipſo clamore deficiens animo cecidit. Humi proſtratam filiam invenit vicina accurrens mater. Intumuit totus, intra quartam horæ partem, cum atrociffimo loci commorſi dolore, pes, a digitis ad abdomen uſque, ſumma cum anxietate puellæ ad ſe redeuntis, ſudoreque frigido madentis. Evanuit rediitque lipothymia. Mox cum domum delata eſſet hæc puella, ego accerſitus, integra fere hora præterlapſa, inveni reſpirationem difficilem, per intervalla meliorem liberioremque, pulſum æqualem, vix immutatum. Phænomena enim priora, ante meum adventum, fide digni retulerunt, obſervata. Statim vulnerato loco iuſſi adplicari ſcarificationem, adpoſitis ſucceſſive XVIII. circiter cucurbitulis. Sano ſimilimus arte exſuctus ſanguis fuit. Repertum eſt autem vix ſemipollicem infra malleolum internum, vulnuſculum, duas lineas latum, in ambitu effuſo ſanguine inquinatum, ſcalpello quaſi leviffime inſiſtunt. Nunc hauſit vaſculum infuſi radicis Serpentariæ Virginianæ, nitri puri Scrupulo uno atque Mixturæ ſimplicis rectificatæ, ſine Camphora, guttis XX. imbutum, omni bihorio, ſimulque inungi oleo Olivarum totum pedem curavi. Ad extinguendam ſitim parce cereviſiam ſecundariam aduſumſit.

Egredie ſic mitigavi ſymptomata gravia, cum periculo haud levi, ut viſum fuit, coniuncta, intra horæ ſpatium. Remanebant vero tumor, immobilitas, dolor, mirifice omni ad tactu auctus. Suaſu adſtantium ſtolidorum parentes nimium creduli prima hac nocte vulnere, ut adtraheret venenum, exſiccatum impoſuerunt buſonem, quem ſtatim, ubi reſcivi, reii-cere iuſſi. Labente nocte anxie dormiens ægra interdum deliravit. Pulſum ſequenti die fortiorem atque celeriorem, ut febrientium eſſe ſolet, deprehendi. Omitti friktiones cum oleo Olivarum, & tumorem ſacculis, floribus Meliloti refertis, obtegi, præcepi. Adparuit enim, præſertim in femoris ſuperiori

riori & interiori parte, cui tendo tricipitis musculi adhæret, inflammatio adeo aucta, elevato tumore conspicua, ut abscessum ægræ minaretur. Quievit interdium, cibum tenuem sumsit, remedium vero prioris diei usum retinuit. Rigidos autem immobilesque pedis digitos tertio die leviter movere cœpit, quantumvis tumente adhuc dolenteque vehementer pede. Die quarto Nitri usum cum Mixtura simplici continuavit, sed pulverem radices Glycyrrhizæ, ut suavius remedium evaderet, me admiscere, rogavit. Substitui simul pro Serpentaria Virginiana radicem Chinæ orientalis, ne nausea ægræ moveretur. Sudavit interdum, propinquæ sanitatis spes accessit, durante licet pulsus velocitate. Quinti diei nocte rursus delirare leviter incepit, forsitan exinde, quod interdium mediocrem generosi vini haustum assumerat. Nec tunc extendere, sed saltem movere poterat pedem antea candidum, nunc maculis, ubique violaceis, luridis, amplis, præsertim externis, conspurcatum. Sexto tamen die ab usu medicamentorum interno abstinuit, quum præter pulsus parum naturali velociorem, reliquæ actiones integræ rursus essent. Nunc aliquoties sese ipsa lavit Anhaltina aqua, claudicavit pede adhuc leviter tumente, sed duodecimo die, quum hic tumor cum maculis evanuit, recta rursus incedere potuit. Ceterum cum usu horum remedium, licet mox vigente adpetitu, diæta febrilis coniuncta fuit.

O B S E R V A T I O XVII.

Dn. D. IOANN. FRIDER. CAROLI GRIMM.

Descriptio emphysematis stupendæ amplitudinis, a tussi phthistica aborti.

Quadragenarius vir, robusto corpore, latoque & hirsuto pectore præditus, animi commotionibus, imprimis iracundiæ, vehementer indulgens, bona valetudine semper usus, duri-

durioribus variis peractis laboribus, varias vitæ generis sæpe graviores iniurias perpeffus, lanio enim fuit, tandem respiratione difficili, sub quocunque motu levissime aucto, laborare incepit, cui postea tuffis sicca, idiopathica, cum dorsi atque pectoris doloribus vagis coniuncta, accessit. Elapfo dein a primo insultu integro anno, perierunt, cum adpetitu, somnus & vigor, turbatis actionibus naturalibus, cessante inprimis consueto pedum sudore, insimulque vegetus corporis habitus cum fœdo tristisque fuit commutatus. Hieme anni 1762. sibi gravem futurum morbum sensit. Suadentibus amicis tunc varios plantarum adperientium succos recens expressos, & pulveres avide devoravit. Amavit autem præ reliquis fecalis e nive pullulantis, atque hederæ terrestres tenellæ fuccum. Hæc omnia, coniunctis V. Sne. & purgante aloëtico, frustra sunt usurpata.

Ineunte vere eiusdem anni perquam vehemens tuffis oborta fuit, cum frigore insolito, quod rursus exceperunt pulsus celer, fortis, æstus continuus, respiratio priori angustior sublimiorque, dolores laterum, inprimis dextri, punctorii, in intercostalibus pleuraque oborti, sub qualibet tuffi, ut anxie æger conquerebatur, atrociter aucti. Linguae siccitas cum eiusdem albedine connexa, adpetitus nunc plane deficiens, sudores in partibus superioribus cum anxietate erumpentes, urina fusca, mox cruda, mox cocta deiiciens, defectus virium auctus, artuum tremor, somnus rarus, inquietudine summa insomniisque anxiis stipatus, dolor capitis cum stupore & gravitate sæpe coniunctus, præcordiorum anxietas incredibilis, symptomata potiora fuerunt, in ægro tunc observanda, quæ pleuritis siccæ, symptomatice, prodiderunt præsentiam. Huc usque enim sputa nondum reiecit, licet sæpe vehementissima fuerit tuffis. Mea consilia roganti, Rhabarbari drachmam dimidiam, variis ductus rationibus, exhibui; Venæsectionem autem & revellens enema debili valde ægro vix convenire putavi. Addidi deinde omni trihorio Nitri depurati scrupulum

unum, cum Gummi ammoniaci electi granis quinque commixtum, ex infuso herbæ Scordii & florum Papaveris erratici, secundum artis præcepta parato, hauriendum. Præterlapsis aliquot diebus ad mitigandam tussim & excitandam diaphoresin lenem, Mixturæ simplicis sine camphora rectificatæ, Croci orientalis extracto tinctæ, præbia mane ægro fumere suasi.

Continuato horum remediorum usu, octavo circiter die tussis sicca humidior evadere cœpit. Omisi mox Gummi ammoniaci usum, atque saltem nitrum, pulvere radice glycyrrhizæ suavius redditum, exhibui. Decimo die evanuerunt punctorii laterum dolores, imminuta fuit lassitudo & aliquid spei, trahendæ ulterius miseræ vitæ, æg. o meo adfulsit, licet nulla de integra valetudine recuperanda superesse potuerit. Tunc enim exspuere cœpit, persistente vehementissima tussi, puris, quod phthisici parare solent, striis sanguineis interdum tincti, incredibilem vim, omni nychthemero vix libra una pondere leviolem. Cum his certissima simul lentæ depascentis febris indicia prodierunt. Sensit horrores quotidie, insequente fugaci & transitorio æstu. Pulsus erat celer, fortis, durus, interdum debilis, respiratio evadebat sublimis iterumque angusta, frequens, cum tussi vehementissima & convulsiva connexa; corpus vero omne manifesto interno calore confumente, ex fiti linguaque ruberrima coniciendo, cœpit viribus exhauriri.

Appropinquante decimi sexti totius morbi diei nocte, subito sub dextri lateris clavicula obortus est atrocissimus dolor, excitans tussienti ægro disruptæ in collo tracheæ sensum. Celerime intumuerunt exinde dicti loci integumenta, inflata simul sunt reliqua vicina loca, hincque momento citius tumor ingens faciei, colli, pectoris, dorsique venit in conspectum. Post decimam ab initio mirandi eventus horam ipse vidi partes indicatas, ultra fidem elevatas, quæ antea tam emaciatæ fuerunt, easque unica nocte magis adhuc intumuisse, adstantes sancte sunt testati. Cutem vero inveni tres circiter digitos transversos

fos a carne subiecta recedentem, colore, qui foedus, lividus fuscusque ipsi fuit, vix mutato. Adparuit pectus collo, inflatum collum capiti ubique fere æquale. Disparuerunt omnes rugæ, disparuerunt omnes inæqualitates, omnes cavitates, foveæ oris, nasi, oculorumque adperture. Levis illa sub tactu tota superficies cutis, madida tenui sudore, cessit facillime pressioni digitorum molli, sed semper iterum elevabatur, remoto illo premente corpore, fluidi rarissimi, valde elastici, strepentis sibilantisque in celluloso contextu contenti, ingratum valde, turgidam cutem mulcenti, sensum renixu excitantis. Atque hanc materiem, in cellulosa tela agitandam, aërem rarefactum, satis tamen adhuc elasticum existisse, nullus dubitare cogor, licet ingressus vias me ignorare, a nemine nunc certo determinatas, *) lubenter profiteor. Vnicum addo, fines anteriores & inferiores in costa quarta spuria utriusque lateris, superiores ad capillitium, posteriores in sexta dorsi vertebra, superiores in nucha fuerunt. Perterriti cum ægro adstantes, quum ego deessem, noctu collo inflato mollem exsiccata anguillæ cutem, omnem spem atque fiduciam in infanti hoc adminiculo collocantes, circumligarunt, quam ipsi deinde retinere permisi. Mox vero ante accessum meum officiosus quidam in omnes Chirurgus tumidæ faciei ex aceto, vino mixto, fotum adplicuit: hunc autem, quum varia conciliaffe ægro incommoda perspexissem, removeri iterum iussi. Imposuerunt nunc, me suadente, adstantes sacculos maioranæ herba repletos, atque leniter perpetuo fricarunt tumida loca linteis mollibus, fumo Succini imbutis. Licet autem, quotiescunque æger tussivit, toties iterum tumorem magis spiritu extenderit, primo tamen die subsidio descripto ille imminutus, & sensim octa-

*) Celeberrimi *la LOUETTE* de hoc argumento tradita vix omne punctum absolvere videntur. Conf. *Abhandlungen, vvelche an die Pariser Academie der Wissenschaften eingesendet vverden, II. Theil. n. 5. übersetzt von BEER.* Leipzig 1754.

vo circiter est plane dissipatus. Evanuit autem in faciei latere dextro, deinde sinistro, mox in collo & dorso, tandem & in pectoris latere dextro, in quo primum est obortum, nisi rarissimum, certo stupendum hoc emphysema.

Symptomata autem, quæ enarravi, iam aucta, virium perpetua imminutio, corporis perdurans consumptio, mollia pedum flaccidaque œdemata, respiratio angustior, imminuta puris vis exspuenda, quæ maxima, ut dixi, fuit, exitum morbi tristem, plane ineluctabilem indicaverunt. Deliria fugacia quatuor ultimis diebus subinde sunt oborta, pulsus nunc debiliior & intermittens exstitit. Interea alacris omnibus consanguineis visus æger subito suffocatus, quum cibum adhuc adpeteret, sub exacerbationis aditu, expiravit. Vitæ cupidus, spe certissimæ sanitatis olim recuperandæ fretus, inepta auxilia ab amicis sæpe quæsivit, ut phthisici solent, oblata autem, quamvis infantia, vix gustavit. Ego vero de industria pauca ipsi exhibui remedia, quum parum auxilii, in desperato malo, ab arte expectandum esse putaverim. Toto decurrente morbo cibos ex vegetabili regno depromptos, putredini resistentes, atque interdum, quum phthisis vera adesset, ex Palmæ fariniferæ granis, Sagou quæ dicuntur, tenuia iuscula cocta sumsit, & cerevisiam secundariam, succo citri leniter acidulatam, ad sitim extinguendam, adhibuit. A decimo ad trigessimum quintum, qui ultimus vitæ fuit, diem, modo Nitri puri, modo Tincturæ flor. Papaveris rhœados doses parcas sub noctem sumsit. Ut cibum aliquo modo adpeteret, Electuarii ex Extracto absynthii, trifolii fibrini, conserva hederæ terrestris & melie despumato confecti, portiunculas interdum, ante illum capiendum, deglutivit. Mane, & ante comparens emphysema, & post illud deletum, vasculum Succu recens expressi foliorum tussilaginis & hederæ terrestris assumsit, sæpius etiam eidem Looch tussilaginis, vel oxymel Squilliticum substituit. Ad leniendam tussim aliquoties uno alterove grano massæ Pilularum de cynoglossa,

cum

cum coralliis rubris præparatis commixta, atque ad avertendam a visceribus imi ventris impuritatum vim, pulveris Rhei orientalis præbio me interdum esse usum, addo. Balsamicorum usum semel tentavi, ut ulcus forsan consolidarem internum; tentatum vero, quum spes medelæ mihi labasceret, mox omisi.

OBSERVATIO XVIII.

Dn D. JOANN. FRIDER. CAROLI GRIMM.

Ascites, cum abscessu purulento peritonæi conjunctus.

I. Morbus, symptomata, medela.

Fœmina quinquaginta annorum, sæpius diu antea spasms hysteriis & convulsionibus totius corporis fuit tentata, admodumque graviter exinde, cum insigni omnium functionum turbatione, debilitata. Sopitis his mali hysterici spasms, prodierunt in scenam phænomena alia, prioribus graviora, magisque insidiosa. Coniungebatur cum prostrato adpetitu aepsia, exspuebat perpetuo salivam spumofam, albam, copiosam, pessimi saporis, intolerabilis fere odoris, utrumque vero sibi esse familiare in ore faucibus & naribus, ægra est continuo conquesta. Tardius excretæ feces, immutata fere omnia; defluxit vero, his symptomatibus præsentibus, ex uteri vaginæ sanies pessime foetens, magna vi, omnia arrodens, sanguine sincero sæpe admixto, aliquoties copia insigni. Successive sensit ægra dolorem in hypogastrio pulsantem, prementem, lancinantem, oborto simul tumore mox infra umbilicum duro, nullo singulari colore prædito, persistente interea ichoris uterini profluvio. Mutatus est corporis habitus & decolor redditus, atque consumptis carne pinguedineque, sensim gracilior evasit: neque tamen aucta est sudoris excretio, neque manus pedesve levissime intumuerunt. Tres circiter hebdomades ante tragœdiæ finem accessit

cessit prioribus cruciatibus, imminuta tamen ex vagina fluentis materiæ copia, atque fere cessante, diarrhœa frequens colliquativa, cadaver olens, voluntati vix obtemperans, nec prohibenda. Actiones corporis vitales nunc, quum ægra decumberet, fatis bonæ, pro modo valetudinis, fuerunt, paucis adhuc diebus ante mortem libere spiritum duxit, nec anhelavit, circuli sanguinis eadem integritas, eadem conditio fuit. Nulum dolorem sensit, nisi in loco antea indicato, atrocissimum quidem primo, imminutum vero postea pro ratione auctæ illius tumoris amplitudinis. Agrypnia per tres menses laboravit, per adeo longum enim tempus dirus ille morbus, tamque grave illud malum, variis stipatum mutationibus, ægram misere excruciauit; sensuum vero exercitium interim utriusque gradus optimum exstitit. Placide tandem, licet sero, exspiravit, viribus corporis exhausta.

II. Cadaveris Sectio.

Ex ventris mole & fluctuatione in illo, hydropem ascitem cognovi, reliquorum vero mirabilium plane eventuum causam ægre ratiocinio, melius cultro, melius dissectione cadaveris detegendam esse, putavi. Aggressus itaque post XXXII. horas a morte opus, sequentia in demortua inveni. Abdomen hæmisphæricum, splendens tumore, inferius parum candidum, superius maculis luridis violaceisque, putredini propriis, post breve tempus iam conspurcatum fuit. Per cannulam, inflicto vulnuscule in lateris sinistri inferiori parte immissam, primum aliquot puris guttulæ prodierunt, deinde latex vividiusculus aqua paullo densior, magna in copia perpetuo rivulo, VI. libras civiles circiter pondere æquans, emanavit. Subsistente fluxu, consueta in locis, consuetaque ratione corrugatum nunc abdomen adperui, dissecit integumentis universalibus, musculis & peritonæo in cavitate sub epigastrio sita inveni omentum naturali magnitudine, gangræna correptum, putridum, nigrum, omni pinguedine destitutum. Intestina omnia magnitudine

dine naturalia, maculis tamen gangrænosus hinc inde obsita, ileum eodem supra umbilicum loco cum ieiuno hærens, ventriculum facci instar, hepar molle, omni limbo nigrum, ut gangrænosum itidem ibi videretur. Vesicula fellea suo hærebat in loco, flava bile turgida; splen sine macula & sine labe fuit, sed pancreas durius, ac alias esse solet, glandulis licet reliquis mesenterii integris incolumibusque.

Hæc fuit conditio viscerum supra umbilicum in peritonæi cavitate positorum; neque enim peritonæum ibi aliquid singularis monstrive præ se tulit. Ad umbilicum divisa fuit inventiens hæc membrana in duas laminas, quarum posterior totum ventrem inum divisit in duas cavitates insignes, alteram descriptam, viscera pleraque continentem, alteram, quæ restat, ut describatur. Posterior illa lamina descendit ad tertiam lumborum vertebam usque, nunc ulterius utrimque ad pelvim sic extensa, ut superiorem & posteriorem inferioris insignis cavitatis strueret parietem. Descendit antrorsum anterior lamina, atque viscera in pelvi collocata operiens, recurrit iterum ad se unendum cum lamina posteriori. Sic anterior hæc lamella constituit facci parietem anteriorem & inferiorem; utraque autem hæc lamina singulari crassitie, dura & fere callosa existit. Pure albo, viridiusculo, spisso foetente, præter aquam autem, quæ effluxit, copiæ insignis, circiter tres libras æquantis, fuit repleta hæc bursa. Posteriorem & inferiorem parietem magna vis mucii oblinivit, ac si puris esset sedimentum. Pone capsam conspiciendi fuerunt renes, naturalis pene calor, sed emaciati; vesica urinaria autem integra erat. Uterus tandem, cum sua vagina, tantam qui olim fudit saniei rodentis vim, sine macula, sine ullo vitio existit. Inveni & vidi in thorace aperto mediastinum molle, digitis ut ferme conteri posset, pericardium suo liquore destitutum; licet alias protracto agone, quod singulare videtur, iusto minorem quantitatem contineat, ac tan-

dem utrumque pulmonum lobum, simul cum vasis maioribus, cordi adnexis, sanguine vacuum, diaphragma vero integrum, ut decet.

Pauca hæc mihi fecanti observare permiserunt, præsens putredo, temporis angustia, aliaque, quæ evitare non fuit datum, impedimenta. Sunt tamen omnia hæc fideliter observata & enarrata illius ponderis, illius argumenti, ut causam, ortum, progressum, finem morbi exponant, confirment, melamque mox tradendam vix reddant mancam. Sic rerum gnari facile perspicient potiorum, licet singularia utique non elucescant, nexum. Sæpitis afa fœtida spasms, novo ingruente morbo, solvendæ alvo rhei orient. veri, emendandis humoribus arcani duplicati, gummi ammoniaci puri, decocti radicis levistici, infusi herbæ trifolii fibrini, ut ars docet, per aliquod tempus, usum putavi idoneum. Repudiavit interim ægra, quum servandæ vitæ, recuperandæ sanitatis, nullam spem, mortis vero summam certitudinem sibi ipsa superesse crederet, omnia, salutis gratia, adhibenda. Diætæ indulsit febrili, pauca & aquosa bibit. Sed cur abfuit morbo, cum tanta humorum corruptela coniuncto, febris ad articulum fere mortis usque? Cur bona respiratio, repleto adeo abdomine? Cur sensuum exercitium liberum, integrum, quod & in aliis ex hac gente morbis pluries contingit, læsa manifesto nervei fluidi secretionem? Hæc & alia æque forsan obscura, alias Physiologiæ doctrinas tollere, alias confirmare videntur. Quomodo formavit natura cavum lamellarum peritonæi inconsueta separatione? Sed multa sub morbis natura producit, quæ sub sanitate vix contingere posse videntur: cavum enim eiusmodi intra peritonæum tantæ amplitudinis adfuisse, certe scio. Paracensis vix potuit ægræ adferre opem, ne quidem levamen, machina tota contra illud adversante.

OBSERVATIO XIX.

Dn. D. IOANN. FRIDER. CAROLI GRIMM.

Effectus quidam Opii in corpore sano observati.

Profecto pauci accurate adtenderunt sani, quid ipsis sumto orientalis papaveris succo, Opium dicto, eveniat, licet tot gentes illo, dum valent, abutantur. Diversi in ægroto corpore observati effectus, exempla clarorum fama Medicorum, hoc aliquando temere utentium, desiderium in se sentiendi, quid fiat, quidque fieri possit hoc devorato, aliquem tandem, quem probe scio, impulerunt, ut granum unum crudi Opii ante mox capiendum somnum deglutiret. Parca vegeto corpori copia insignes vix illa nocte præbuit effectus. Obdormivit quidem primum anxie multisque insomniis vexatus, sæpe tristissimis, ut somnolentus in perpetuo delirio versari videretur; quies vero sequens incommoda inde oborta sustulit. Respiratio crebra, angusta anxique tunc fuit, pulsus frequenti debiliore naturali. Sudavit post viij. circiter horas corpore toto, die altero bene rursus valuit, accedente tamen leni diarrhœa fœtidissima. Tumens facies, præsertim sub inferioribus palpebris, livido luridoque colore tincta, lingua alba, crurum debilitas & torpor eodem hoc die præsentés, res inconsuetæ fuerunt.

Ufui nec sedantium, nec stupefacientium unquam adfuetus, hoc periculo audacior factus, alio, celeberrimi Angli exemplo excitatus, alia rursus tentavit paulo graviora, (conf. *YOUNG'S Essays on Opium, founded on practical Observations*) quamvis aliis, ut mox idem eodem pondere fumant, vix suadet. Bene igitur valens, tempore autumnali, quarta a prandio hora devoravit huius singularis corporis, scilicet Opii crudi optimi, tria grana. Incommodum nulum, nisi mœrorem, viriumque

animæ debilitatem hora prima percepit. Hora secunda, scilicet pomeridiana quinta, caducus lectum petiit. Iacuit calore moderato cubilis, vestibus indutus, varia anxietate præcordiorum cruciatus, perpetuo proclivis ad somnum, quem tamen, pulsu nunc tardiore, capere nequivit. Sensim obortus in hypochondrio utroque, præsertim vero dextro, dolor partem coli, ut visum est, occupavit. Tetendit ille, atrocior factus, omnia abdominis integumenta adeo, ut ne digitus infra costarum spuriarum marginem, versus diaphragma, potuerit impelli. Tandem intra horam septimam & octavam vesperi incredibili illum vehementia adflixit, perturbatis simul plane respirationis rhythmis, a suffocatione maioribusque malis timentem, lectum angore plenum surgendo fugientem. Spiritum summa molestia trahens, aperto ore, titubante pede, aliquoties conclave perambulavit. Famis ingentis, bulimi fere ad instar, sensum, cibo tamen abhorrens, tulit; citrini coloris, cum sedimento multo, magnam vim urinæ minxit. Mente tamen fatis integra arteriarum pulsum tardiozem & debiliorem percepit. Fuderunt pallida corporis extrema, frigore rigentia, copiosum sudorem. Circa nonam horam citreum malum manducavit, ac superbibit aliquot infusi Théè vascula. Nunc cœpit & spasmus musculorum pectoris abdominaliumque leniri, dolor mitigari, & manuum frigus cum leni calore commutari, ructavit aliquoties & quod memorabile fuit, cum dirissimo illo angore raucedo sese copulavit, rimæ glottidis arte constrictæ sensum excitans, faucibus vero exsiccatis, larynx vix mucii aliquid screatu proferre potuit. Hora hac præterlapsa, plurimi fuerunt dissipati cruciatus. Oris amarorem nausea, hanc vomitus infusi Théè, cum citreo malo & muco gastrico mixti, exceperunt. Sitiens aliquot vascula infusi illius calidi iterum sorbillavit ad somnum pronus decubans, calefactis pedibus horis duabus primis, scilicet undecima & duodecima, anxie quidem, insomniisque obrutus, postea autem placide & quiete obdormiscere cœpit.

Quinta matutina hora maduit totum corpus leni sudore. Reliquit deinde, fomno minus refectus, cubile. Præfuit negotiis infrequentis diei vigentibus actionibus omnibus, exceptis animalibus. Alvum ante meridiem exoneravit, deiectis excrementis spumosis, liquidis, mucosis, cum pruritu, ardore fummoque tenesmo, ultimo adhuc per complures horas durante, plus incommodi, quam magna pars symptomatum prioris diei, create. Tunc redierunt ad pristinam integritatem omnia, hoc die, lingua sicca, albaque, habitus totius corporis pallidus, lividusque fuerunt.

OBSERVATIO XX.

Dn. D. IOANN. FRIDER. CAROLI GRIMM.

Turritis foliis radicalibus ovatis, caulinis cordato-oblongis, integerrimis nitidis.

RADIX ramosa, teres, dura, subfusca, perennis, radiculis capillaribus sparsis.

Gemma caulis foliorumque, foliolis triangularibus glabris, apice reflexis, ciliatis, imbricatis.

CAULIS simplex, integer, teres, subflexuosus, glaberrimus, glaucus, pedem 1. & ultra longus.

FOLIA *radicalia* ovata, obtusa, integerrima, superne venosa, nitida, carnosa, petiolata, patentia, congesta.

Petioli lineares, carinati, ciliati, basi latiores, amplexicaules, folio longiores; *caulina ima* oblonga, integerrima, nervo in dorso longitudinaliter eminente, basi ciliata, amplexicaulia, glabra, erecta, glauca, *summa* cordato-oblonga, acuminata, superne subvenosa, margine revoluta, sparsa, pallide viridia.

PEDUNCULUS teres, subflexuosus, levissime punctatus, corym-

bo terminatus, nudus, glaber; *corymbus* brevis, rarus, flosculis terminalibus sessilibus marcescentibus, *pedicelli* pauci uniflori, teretes apice incrassati, glabri, sensim decrepentes, summis æqualibus erectis.

CALYX *perianthium* tetraphyllum, obtuse tetragonum, foliolis ovato-oblongis, concavis, acuminatis, apice æqualibus, oppositis, basi levissime gibbis, erectis, caducis, viridiusculis.

COROLLA tetrapetala, regularis, *petalis* oblongis, angustis, erectis, albis, *limbo* submarginato, levissime reflexo, *unguibus* linearibus, gracilibus, calycem æquantibus.

STAMINA *filamenta* 6. subulata, erecta, quatuor longitudine *perianthii*, duo opposita paullo breviora, candida. *Antheræ* sagittatæ apice, reflexæ, erectæ, polline flavo.

PISTILLUM *germen* teretiussculum, angulis duobus oppositis, obtusissimis, apice incrassatum, longitudine staminum. *Stylus* nullus. *Stigma* obtusum, levissime emarginatum, marcescens, fuscum.

PERICARPIUM *siliqua* teretiusscula, subcompressa, stricta, bicularis, bivalvis, angulis duobus obtusissimis, oppositis, *pedicellis* imis aliquoties longior, erecta, dissepimento *valvis* longiore, apice globoso.

SEMINA numerosa, oblonga, acuminata, filamentis brevissimis futuris *siliquæ* adfixa.



OBSERVATIO XXI.

Dn. D. IOANN. FRIDER. CAROLI GRIMM.

*BRASSICA alpina, perennis. RUPP. Flor. Ien.**p. 75. HALLERI Catal. horti & agri Goetting. p. 253.*

1. **L**eviozem loco priori datæ descriptionis differentiam, sicco plantæ exemplari, nec naturæ propriam esse, reor. Caulina folia numquam perfoliata, calycem utique basi leviter gibbam, & stamina antheris instructa, vix perianthio longiora, inveni, pluries eiusdem in natali loco examinatæ stirpis.
2. Habitat in solo lapidoso, pauca vegetabili humo tecto, fructetis copiosis, raris arboribus obsito, sub umbroso, humidiusculo, cacuminum montium altiorum, apricorum. Passim obvia fuit in iugo montis *Kielsforst*, versus septentrionem, ad ripam fluvii *Werræ*, e regione pagi *Neuenboff*.
3. Medio Maio floret, brevioris vitæ planta & subito rursus disparsens.
4. Mollissima est, tactuque glabra tota, sapore acri, nasturcino, odore fere nullo, digitis etiam trita, habitu grato, viridi, nitido. Radicalia folia interdum tota evadunt violacea.

(Ienaco Halam missæ, d. 22. Octobr. 1762.)



OBSERVATIO XXII.

Dn. D. ZACCHARÆ VOGELII.

De

*Operatione Cataractæ nova, per extractionem
Lentis crystallinae opacae instituta.*

Est iam ultra decennium, quo operatio cataractæ, quam pro instituto exponam, longe correctior & emendatior nobis est explicata, ita ut quam certissime constaret, cataractam capere initium ab obstructione Lentis crystallinae, dein autem perseverare, vel in plena Lentis crystallinae induratione vel in dissolutione substantiæ dictæ Lentis, quæ *Cataracta lactea* audit, huiusque morbi curationem nullo alio modo, quam idonea operatione manuali absolvi posse. Non dicam vero curationem huius morbi olim fuisse perverso modo institutam, quum secundum regulam in omnibus curationibus communem, scilicet secundum cognitionem & experientiam, fuerit incepta & perfecta. Nam Cataracta hæc habebatur membrana seu cuticula, quæ in camera posteriori progigneretur & efficeret, ut obiecta non possent repræsentari in oculo. Quocirca Chirurgi usi sunt acula vel lata, vel rotunda, aut alio quodam instrumento artificiali, quod per idoneam manuactionem in camera posteriori immittebatur, ut membranula, quæ visum impediret & cæcitatem efficeret, detergeretur. Nonnumquam vero, licet fortuito, ipsa Lens crystallina adtingebatur, quæ ex situ suo ordinario in paulo inferiori collocatione suppressa reiciebatur, & in latere cameræ posterioris deposita adservabatur. Interdum quidem hac operatione perficiebatur, ut antea cæci visum recuperarent, interdum tamen ac sæpius malum ex operatione proficiscebatur priore peius, prouti Historia regiæ Scientiarum Academiæ Parisiensis multis testatur exemplis.

Quum

Quum autem hodie vera & genuina Cataractæ seu suffusio-
nis natura nobis sit revelata, necesse quoque fuit, ut nova quæ-
dam & meliora instrumenta, ad hanc operationem commodissi-
ma, invenirentur. Quod primum fecit præstantissimus Chirur-
gus DAVIEL, qui & novam operationis methodum, & nova simul in-
strumenta excogitavit. Legimus hanc methodum in Commenta-
riis Academiae Parisinæ Chirurgorum, qui sub titulo prodierunt :
Memoires de l'Academie Royale de Chirurgie Edit. Paris. 4. Tom. II.
pag. 337. sqq. explicatam, eodemque loco videmus instrumenta
figuris expressa. In explicatione operationis autem frustra quæ-
rimus subtilissimâ ejus artificia, quæ vel maxime necessaria sunt
scitu, si extractio Cataractæ recte & feliciter fieri debet. Cla-
rissimus quidem de la FAYE, in paulo ante dictis Commentariis,
p. 563. sqq. hanc methodum Davielianam quibusdam instrumen-
tis adauxit, eamque nonnullis instrumentis ornavit & paulo ad-
curatius descripsit; sed tamen subtilissimas actiones vel maxime
necessarias ad hanc Operationem reticuit.

Quare hanc tam excellentem & singularem Operationem,
toti generi humano utilissimam, describere periculum faciam
ita, ut ea, quæ ab aliis omiſsa sunt, supplere, & quæ minus ad-
curate posita sunt, emendare studeam. Itaque ægrotum, nostro
morbo oculari laborantem, proponam, & ostendam methodum,
secundum quam operatio rite & feliciter a me fuerit peracta.
Antequam vero operationem ipsam & subiecti operandi situm
exponam, necesse mihi videtur, de instrumentorum apparatu,
quo usus sum, eorumque recta adplicatione & præstantia non-
nulla præfari.

Ut autem huius rei tractatio a recta ratione suscipiatur,
placet ante definire, quinam sit morbus hic, qui Cataracta dicitur,
cuiusque curatio operatione absolvenda est. Est autem
morbus oculi, qui in obstructione et opacitate lentis crystallinæ
consistit. Ad operationem vero feliciter instituendam maxime
Nov. Act. Phys. Med. Tom. III. **L** refert

refert cognoscere, quantopere Lens crystallina sit indurata, quum ea alio tempore magis indurata esse possit, adeoque ad operationem & curationem felicem recte adcommodata &, ut alii dicunt, matura, alio tempore minus, quoniam ea interdum adeo emollita est, ut in ipso operationis actu fluida deprehendatur.

His bene cognitis, Chirurgus habeat curam optimorum instrumentorum. Quorum primum mihi fuit in hac sequenti operatione Scalpelli, quo cornea transparens interscinditur. Huius ensis debet esse subtenuis, & uno latere paululum convexus, altero concavus, eiusque longitudo viginti linearum, & latitudo trium linearum spatium haud excedat, cuspis autem & acies Lanceolæ in totum similis sit necesse est. Ex his ergo patet, nos desiderare scalpelli subtilissime fabricatum & optime acuminatum, quo introductio huius instrumenti in câmeram anteriorem eiusque reductio fiat cum indolentia & teneritate maxima, quum verendum sit, ne plicæ processuum ciliarium & arcus pupillæ lædantur. Figuram huius scalpelli exhibet Fig. 2. Tab. III. in qua quisque videbit egregiam Domini *de la FAYE* emendationem illius instrumenti, quod B. SCHARPIUS invenit.

Alterum, quo usus sum, instrumentum, quod à CL. *de la FAYE* *Kistitôme* adpellatur, & Fig. 3. Tab. III. adponitur, nihil aliud est, quam Lanceola occulta, theca sive capsula argentea cinctâ, & in fronte rostro aurato prædita. Hac Lanceola capsula lentis crystallinæ discindi debet; sed hoc instrumentum longe alia virtute gaudet, quam ut eodem araneum hoc rete tenerrimum, quo Lens crystallina tanquam a capsula quadam includitur, tantum transcendatur. Simulac enim hoc instrumentum adplicatur, adtingitur etiam Lens crystallina, & ex situ suo ordinario naturali vertitur, ut eo tutius ac commodius per arcum pupillæ transeat. Nam quo minus hoc Cataractæ transitu annulus seu corona Iridis læditur, eo feliciores effectus sequuntur operationem. Contra

tra autem, si forti aliquo & imprudenti oculi pressu annulus læditur, aut dilaceratur, ut eo citius excidat Cataracta, eo peiores effectus producit.

Tertium instrumentum, quod Fig. 4. Tab. III. sistit, aureum cochlearium gracile est, eiusque crassitudo vnus lineæ. Paulo adcuratius autem si consideratur instrumentum, idem nominare licet specillum (*cine Sonde*), quod ea subtilitate gaudet, vt pro lubitu flecti possit & in fronte, loco globuli, cochleari forma ornatum sit. De adplicatione huius conductoris eiusque præstantia infra erit dicendi occasio.

Quartum locum instrumentorum adparatus occupat Volfella, Fig. 5. Tab. III. depicta, cuius ope portio capsulæ opacæ lentis crystallinæ, quæ annulo pupillæ adhæret, adprehendi potest, eaque aut subtilissime abrumpi, aut ad angulum curvato forcice, cuius imaginem exhibet Fig. 6. amputari, ut oculus & facies commundetur. Neutiquam vero inutile erit, sed potius suaorsum, ut etiam instrumenta Viri clariss. DAVIEL, quæ in supra nominatis *Commentariis Regiæ Academiæ Chirurgorum* loco citato extant, in promptu sint, quia forcices probe inventi operationi multum inservire possunt. *) Præter hos forcices reliqua instrumenta non minus laudanda censeo, quoniam ad utrumque oculus sunt parata. Nostrum vero scalpellum Fig. 2. sinistro tantum oculo adcommodatum est, & sinistra manu in operatione dextri oculi Operatori agendum est. Quare, quum non omnes Chirurghi, licet versatissimi, sint ambidextri, nec B. SCHARP

L 2

consi-

*) Exemplum probat meum consilium. Equidem vidi, operantem fecisse divisionem cornæ transparentis una linea inferiorem, quam methodus permittit. Hoc progressum operationis arcebat. Lens crystallina enim in annulo Iridis ingressa remanebat, quia cornea illi nec cedere, neque ad transitum viam dare poterat. Quapropter adprehendebat operator forcicem Davielianum, & amplificabat incisionem, quo facto Lens crystallina excidebat ex apertura.

consilium ab omnibus probetur, suadeo, ut illa quoque ad manus sint, quoniam, vti iam dixi, in operatione tam dextri, quam sinistri oculi, adplicari, & dextra pariter ac sinistra manu, qua scilicet Operator prævaleat, teneri possunt. SCHARPIUS vero consilium dat Chirurgo, qui Cataractam oculi dextri per divisionem corneæ transparentis extrahere cogitat, ut post tergum ægroti se vertat, eiusque caput ventri suo adponat, tunc palpebram superiorem manu extollat sinistra, & ministro inferiorem aperire iubeat. Chirurgus vero cultellum, quod alias sinistro oculo adcommodatum est, dextra manu teneat, & corneam transparentem discindat cameramque anteriorem aperiat. His absolutis in fronte ægroti se ponat, & minister eius post tergum, ut caput & palpebram superiorem secundum operantis voluntatem teneat. Dein autem Chirurgus in ipsa operatione pergit.

Quodsi igitur quis Davielianis instrumentis uti velit, sciat, hæc secundum oculi conditionem seu statum præsentem flecenda esse, si optatus successus sperari debet. Itaque inprimis habenda est oculi ægrotantis ratio; scilicet utrum profundus in orbita iaceat, & an bulbus oculi planus, an magis aut minus concameratus sit ac promineat; dein, utrum a latere, an directe, mediove, magis aut minus curvatus sit, ut hæc instrumenta, flexibilitatis dote prædita, ad felicem operationem quam optime formari possint. Ex quo satis aperte videmus, flexibilitatem horum instrumentorum vel maxime necessarium & optimum esse requisitum, quum ea pro re nata ad oculum formari & à prudenti Chirurgo flecti possint. Id unicum in supra dictis Commentariis l. c. valde obscure, vel plane nullo verbo adtigerunt Auctores; alia autem, quæ ad operationem spectant, satis eleganter & adcurate explicata invenimus.

Sed ne longior sim, quam necesse est, dimittam hæc, & ad ipsam operationem, in sinistro oculo a me institutam, nunc accedam.

De Operatione Cataractiæ nova, per extractionem &c. 85

Vir quidam, sexaginta & quinque annorum, qui per tres annos sinistro oculo obcæcatus erat, nitidos adhuc & bene concameratos oculos habebat. -Causfam fuæ calamitatis adtribuebat plagæ cuidam, quam ante aliquot annos in pupilla directe sustulit, cui vehemens oculi tumor accessit & tandem inflammatio ipsa. Post factam inflammationis discussionem visendi facultas imminuebatur, & sensim sensimque cæcitas ipsa subsequabatur. Nunc autem quum sentiret, se dextro oculo minus uti posse, quam antea & vereretur, ne omnem visum amitteret, consilium & auxilium a me flagitavit. Itaque afflictum oculum contemplatus sum & examinavi summa diligentia, prouti ars nostra præcipit, & animadverti, Cataractam adesse coloris candidi, paululum in flavum vergentis, adeoque maturam. Iris vero motum habebat ordinarium naturalem, & vix fortio rem, quam in oculo sano, ita quidem, ut pupilla nimis parva & rotunda coarctari & pro lubitu longe amplius, quam ordinarie, aperiri possit: quo facto circulum in oculo observavit ægrotus. Ex hoc phænomeno iudicium tuli de bono successu sperando, quem mihi pollicebatur color descriptus, si operatio rite perficeretur. Quum igitur ægrotus consilium meum probasset, & operationem sustinere cum animi tranquillitate promississet, ante omnia convenientem corporis præscripsi præparationem, vt felicius expediretur Operatio. Ita enim per aliquot dies ante operationem non modo vitæ a negotiis alienæ victusque tenuis & digestibilis rationem ægrotanti præcepi, sed etiam in his diebus superfluos humores idoneis remediis per alvum, & post duos dies sanguinem abundantem venæsectione eduxi. His præmissis operationem ipsam adgressus sum, cui destinavi diem claram atque serenam, & conclave, in quo operatio instituebatur, a me eligebatur tale, in quo nimius solis splendor aberat. Antequam vero operationem suscipiebam, adparatum instrumentorum supra descriptum, & cum hoc etiam emplastrum Diapalmæ & splenium quoddam molle, ex linteo

complicato, ita amplum, vt eodem oculus contegi queat, dein collyrium & mixturam temperantem adferre curabam.

His omnibus præstructis ægroti situm commodissimum constituere meditabar. Itaque eundem in lumine collocabam fedili paulo humiliori, & contegebam oculum dextrum cum splenio molli ante memorato. Ego autem versus ægrotum altius sedebam, & scamillum adferre jubebam, cui pedem meum dextrum imponere & cubitum genu suffulcire volebam, ne armata manus trepidaret, sed ut stabilis & firma in operatione quiesceret. Dein quidam minister a tergo constituebatur, qui ægrotantis caput ad pectus suum deprimeret & immobile contineret manibus, ita quidem, ut manum dextram adplicaret genæ dextræ, & digitos infra mentum, sinistram vero manum sincipiti seu fronti versus oculum morbosum teneret, & indice digito atque medio palpebram superiorem diduceret gnaviter, ea tamen cum attentione, ne bulbus oculi ullo modo premeretur: inferiorem autem palpebram ego sinistra manu expandebam. Quidquid autem alii de speculo oculi dicant, illoque in hunc finem omnino vtendum esse commendent, his omnibus adfensum non tribuo, sed potius instrumenti hujus usum dissuadeo, quum metuendum sit, ne, adhibito speculo, intra operationis aut primæ incisionis tempus oculus comprimatur, quod perquam facile evenire potest, ita ut humor vitreus lentem crystallinam in pupillam protrudat, adeoque Iris convexa reddatur & lædatur, si forte prorsus non dilaceretur. Quantane spes recuperandi visum post operationem remanet ægroti? Certo nulla. Princeps igitur cura mihi fuit, admonendi afflictum hominem, vt in ipso operationis actu tranquillitatem conservaret, atque pupillam quam maxime firmam teneret. Tristis enim experientia docet, ægrotos nonnunquam oculos emittere & circumferre tantopere, ut Chirurgus in suo opere retardetur, vel plane ab eo desistere debeat, ne incommodum

tam flebile, damnumque non refarciendum suo labore producat.

His omnibus bene dispositis, dextra manu scalpellum ocularium supra nominatum adprehendebam pollice, digito indice & medio ita, ut in scriptione calamum scriptorium; tum vero, sicut jam dixi, cubitum genu imponebam, deinde corneam transparentem cultello dividebam: scilicet immittebam cuspidem hujus ferramenti in tunicam corneæ transparentis, loco una dimidia linea distante à sclerotica, & una linea altiori, quam intersectio tunicæ corneæ transparentis est, prout Fig. 8. Tab. III. monstrat, adeoque in camera anteriori eram, tumque produxi cultellum cum dexteritate supra Iridem, ne arcus pupillæ, nec subtilissima filamenta & furculi in circulo Iridis rumperentur, neque una ciliarium arteriolarum læderetur. Postquam igitur absque ulla læsione super totam Iridem & pupillam convexæ cum latere cultelli prætergressus eram, educebam cuspidem cultelli in directa illa linea, qua intus illum immisi, scilicet loco una linea dimidia distante à sclerotica, ejusque acumen dirigebam antè, quo corneam transparentem paulo infra, quatenus eam cultello tenebam, scilicet linea dimidia à sclerotica, solertissime incidere possem. Humor aqueus autem, quantum de illo in camera anteriori deprehendebam, paululum extendebat corneam ante cultellum, quo accurate satis & recte fieri posset incisio. Hoc factò, cultellum de manu ponebam, & instrumentum alterum, quod de la FAYE *Kistitôme* vocat, adprehendebam, & corneam divisam ope rostelli aurati extollebam ejusque cuspidem per pupillam ad opacam lentem crystallinam producebam, quo annulus Iridis in priori parte instrumenti *Kistitôme* repræsentaretur; tum vero lanceolam occultam educebam celeriter, & capsulam lentis crystallinæ dividebam. Hac apertura facta ponebatur lens crystallina, ante pupillam jacens, in longe commodiori situ & planiori, ut illa
tuto,

tuto, & absque magna læsione annuli & plicarum processuum ciliarium Iridis, per pupillam educeretur. Denique tertium instrumentum scilicet aureum cochleare, adprehendebam, quod tunicæ scleroticæ adplicabam transverse, scilicet una linea inferius, quam vulneratio seu incisio est, & bulbum oculi premebam gradatim, ita ut hac continua & duplicata pressione Cataracta, seu lens crystallina indurata, per pupillam transfret, & ex apertura, in tunica corneæ transparentis facta, excideret. Perspiciebam autem, Iridem ex situ naturali fuisse versam, anulumque Iridis nullo circulo amplius circumseptum esse, sed deformis mihi videbatur. Postquam igitur opaca Lens crystallina suscepta erat, immittebam iterum hoc cochleare in oculum infra corneæ transparentis regionem, illiusque per pupillam adplicatione liberabam internam lentis crystallinæ capsulam ab immunditiis quibusdam pituitosis, & paullo post in situ commodissimo collocabam Iridem, ita vt nulla perturbatio oculi aut confusio situs deprehendi posset. Denique autem ope ejusdem cochlearii, (spatula enim aurea tunc temporis carebam, quæ alias adhiberi debet & Fig. 7. depicta est,) divisam corneam transparentem inferiori vulneris margini apte imponebam, prouti labia vulnerum alligare fas est, si subtenuem cicatricem efficere studemus. His absolutis palpebram superiorem dimittere ministro jubebam, & ego palpebras concludebam, easque firmas, tamen molliter, comprimebam.

Elapso quodam intervallo aperiebam palpebras omni cum prudentia, & ægroto ostendebam nonnullas res, quæ in promptu erant, quas ipse nominare & ab aliis distinguere valebat *). Post hæc autem palpebras decenter comprimebam, & super illas

*) Haud ignoro, HEISTERUM, aliosque, ejusmodi ostensionem subitam reprehendere; sed ex singulari ratione id feci, scilicet ut hominis afflicti animus adquiesceret, si felicem operationis eventum clara luce videret.

illas emplastrum Diapalmæ, linteo illinitum, imponebam, quo bulbus oculi & vulneratio corneæ tranquilla maneret, eiusque sanatio tutior ac celerior evaderet. Super hoc emplastrum cum fascia imponebatur splenium, in collyrio tepido tinctum. Hæc deligatio semper continuabatur; scilicet tertia hora post operationem primum quam lenissime, absque ullo tamen emplastris tactu, resolvebatur vinctura, & novum splenium, collyrio probe imbutum, denuo superimponebatur, eodemque modo diebus sequentibus innovabatur deligatio.

Peracta hac deligatione prima, vesicam inter scapulas excitare, illamque per octiduum apertam servare iubebam. Subsequenti autem die, post operationem secunda, emplastrum removebam ab oculo, palpebrasque omni adtentione extollebam, & spongia, calido vino humectata, bulbum oculi & palpebras bene extergebam & emundabam. Inflammationem oculi quidem deprehendebam admodum levem, tamen emplastro Diapalmæ recenti palpebras obtegebam, & collyrio resolvente continuabam. Post sex dierum spatium iterum denudabam oculum adfectum, & bulbum eiusdem penitus considerabam, videbamque vulnus corneæ transparentis sanatum, cicatricem vero adhuc bene notari posse. Porro pupillam seu anulum Iridis deformem observabam & immobilem, atque octagono similem. Aegrotus autem lumen diurnum videbat, & dignoscebat res ante oculum positas. Quum præterea inflammatio scleroticæ notabilis nulla, sed valde exigua esset, deligationem prædicta ratione ad nonum usque diem tantum continuare præciperam, & sequenti post operationem die decima per aliquot diei horas lumine uti ægroto concessi, sed ita, ut oculus viridi umbella protegeretur: nocturnis autem horis splenio, resolvente collyrio imbuto, obtegebatur. Neutiquam vero intermisi medicamenta lenitiva, temperantia, digestiva & diaphoretica porrigere ægroto, sed optimo cum effectu durante curatione adhibui illa.

Elapso uno mense recedebat deformitas oculi & octanguli forma in annulo Iridis. Constrictio potius & dilatatio in pupilla nasci videbatur, & cicatrix admodum tenuis erat & vix animadverti poterat. Ab hoc tempore ægrotus oculo ante adflucto bene utitur, & dexter oculus etiam convalescere incepit.

Hæc sunt pauca illa, quæ habui de Operatione nova extrahendi Cataractam seu humorem crystallinum ex oculo.

Antequam vero Lectorem dimittam, placet mantissæ loco quæstionem aliquam solvere, quæ rem propositam nisi ornet, certe tamen ab eadem prorsus non remota videtur. Illud forsitan quærendum foret: Num hæc descripta operandi methodus, quæ per incisionem corneæ transparentis & extractionem Cataractæ ex oculo fit, semper sit anteposenda illi, quæ per introductionem acus in cameram posteriorem fit, qua Operator Cataractam seu lentem crystallinam ex situ naturali ponit & ad latus cameræ posterioris infra scleroticam deprimit *)? Absolute quidem hæc vel altera non habenda est optima, tamen habitatione signorum, quæ ante operationem bene inquirenda sunt, una præstantior esse potest altera. Nam si considerato oculo constat, lentem crystallinam esse satis duram & tenacem, nullumque humorem in capsula crystallina adesse, ita ut capsulæ pars anterior ad Lentem crystallinam firme adhæsa videatur, depositionem Cataractæ suscipiendam esse existimo, quia annuli seu corneæ Iridis ratio longe melior hac methodo haberi, & ad futuram motionem capax servari potest. Signum vero, ex quo mihi certa spes semper orta est Cataractam deponi posse, a colore lentis crystallinæ subflavo magis, quam candido, sumsi, & ex circulo quodam circa lentem crystallinam splendente. Si vero color admodum albus, aut tantum ita albus est, ut parum perlu-

*) Conferantur, si placet, ea, quæ de hac depositione dixi in *Observationibus meis Medico-chirurg.* Observat. XLVI. p. 327. sqq.

perluceat candidus, & colore aliquo fusco intermixtus adparet, recte concluditur, lentem crystallinam non satis duram, sed mollem, & in capsula circa eandem humorem densum esse, ideoque nunquam tentanda est depositio, sed Davieliana methodus locum habere videtur. In tali enim casu Operator humorem tenebricosum, & mollem lentem crystallinam, facta incisione in camera anteriori, ex oculo quam mundissime purissimeque excipere, & de claritate oculi, quæ ad visum requiritur, omni ratione longe certior fieri potest, quam si operatio per depositionem, acu immissa, facta est. Infanabilis enim obscuritas remaneret, & adstrictus homo nunquam recuperaret visum.

Hæc hætenus; alio tempore, si plures mihi obvenient casus, plura de hac re dicendi simul erit occasio.

(Lubeca Halam missa d. 12. Decembr. 1762.)

OBSERVATIO XXIII.

Dn. D. JOANN. VLRICI BILGVER.

Vulnus abdomini per fusum inflictum, relicta in illo eiusdem parte, sub sanatione tandem ex ano prodeunte.

Accidit anno 1754. in Silesia, prope vicum *Langendorf*. haud procul a *Ziegenhals* situm, ut adolescentula, cum pecora pasceret, & more istius populi lanam ductura, fusum præcinctura reconditum gereret, pecora festinanter persequens proccideret, & humi prostrata fusum illum mala sua fortuna in abdomen intorqueret. Fusus abdomen ad duos latos digitos infra umbilicum perforaverat, & diffractus, partem aliquam, duos latos digitos æquantem in cavitate abdominis reliquerat.

Vulnerata de vehementioribus punctoriis doloribus in abdomine conquerebatur. Vulnus statim satis ampliavimus, diligentiamque, quam debebamus, adhibuimus, ut fusi partem, si possemus, reperiremus atque extraheremus; sed operam perdidimus. Postridie aliquantulum inflammatum vidimus abdomen, quod igitur linteaminibus, decoctis calidis resolventibus imbutis, sedulo fotum, vulnus vero suppurantibus tractatum fuit. In ipso autem vulnere nihil comparebat, quod fecibus alvinis aut assumtis simile esset, & de intestino vulnerato suspicionem moveret. Cum autem, tum propter alvi obstructionem, tum alio consilio, enemata frequentius in alvum immitterentur, factum est die post acceptum vulnus quinto, ut vulnerata de vehementioribus punctoriis doloribus, in intestino recto se se exferentibus, conquereretur, ac paulo post relictam illam fusi partem, una cum enematis antea iniecti liquore egereret. Per totum illud tempus nulla gravia vel suspecta symptomata, præter leviores quasdam commotiones febriles, animadvertere licuit. Eiecta illa fusi parte, vulnus sanationem facile admisit, & die a vulneratione decimo sexto cicatricem contraxit, vulnerataque plane convaluit. Cum ergo nihil in vulnere hoc observare licuerit, quod intestinorum vulnerationem argueret, inducimur ad credendum, fusi partem sibi fortasse viam in intestinum rectum, non in ipso vulnerationis actu, sed postea demum sensim paulatimque paravisse.



OBSERVATIO XXIV.

Dn. D. JOANN. VLRICI BILGVER.

*Vulnus regioni pubis glande plumbea inflictum, ab-
scessum scroti post se trahens, subsequente glandis per
anum reiectione.*

Miles gregarius ex Legione *Hausiana*, nomine *Lembke*, annos duodeviginti natus, in prælio illo prope *Kunnersdorf* commisso, glande plumbea, e sclopeto missa, ita vulneratus erat, ut glans regionem pubis perforaret, & in ipsam abdominis cavitatem penetraret. Decimo a vulneratione die fauciatum in nosocomio militari, quod tunc temporis *Stetini* erat, prima vice conspexi. Hoc temporis intervallo caro spongiosa & putris vulnus, quod a nemine ampliatur fuerat, adimpleverat & sic obstipaverat, ut id nullo modo perscrutari potuerim. De reliquo vero nullis gravibus symptomatibus hactenus vulneratus afflictus fuerat, ipsumque vulnus, quod linamentis siccis tectum erat, sic satis facilem sanationem admittere videbatur. Elapsis quatuordecim diebus integumenta communia, vulneri vicina, levi inflammatione tentabantur, quæ in suppurationem transiens, infra vulneris locum abscessum generabat, qui, inciso tumore, facile tolli poterat, & a quo ad plenariam usque persanationem nullum symptomata producebatur. Febris vulneraria, fluxu alvi copiosiori, sine tamen torminibus, comitata, per quatuor septimanas durabat. Versus finem quartæ hebdomatis scrotum valde inflammatum deprehendebatur, satisque tumidum. Admotis sedulo cataplasmatibus, in parte inferiori septi scroti inflammata tumidaque cutis signa nati puris prodebat. Cute amplo vulnere incisa, effluebat pus tanta in copia, ut libram integram excederet. Sub huius emissionem spem simul concepimus, fore ut glans plumbea simul ex plaga facta prodiret. Sed spes nos

destituit. Nec via, qua pus ad hunc usque locum pervenisset, detegi ullo modo poterat. Pure illo emisso, parum eiusdem ex cavo istius abscessus postea exhibat, isque dein, spatio octo septimanarum carne impletus, cicatricem ducebat. Eodem tempore & canalis ille, quem sibi glans plumbea, abdomen penetrans, paraverat, adimpletus & cicatrice obductus est. Febris quoque & alvi fluxus statim, postquam pus ex scroto effluerat, conquieverunt. Cum ergo versus finem septimæ hebdomadis nihil reliquum esset, nisi ut & vulnus glande factum, & incisio a nobis facta, cicatrice confirmarentur, & cum vulneratus nil plane molesti usquam persentisceret, accidit, ut is, alvum aliquando egerens, glandem plumbeam una cum fecibus deiiceret. Hoc facto, nullam intestini cuiuscunque inflammationem suppurationemve passus, elapsa septimana octava, nosocomium militare reliquit, sanus & optime valens, præterquam quod in loco vulneri vicino hernia intestinalis paulatim gignetur; quæ tamen idoneo fasciandi genere retineri & coerceri facile poterat. Hoc ergo vulnus ex genere eorum est, quæ nos in aliqualem admirationem rapiunt, sive intestinum adeo feliciter læsum supponamus, sive credamus, intestino illæso glandem plumbeam ipsam pedetentim illud perforasse, & ita ano exiisse.

OBSERVATIO XXV.

Dn. D. JOANN. VLRICI BILGVER.

Vulnus abdominis, cum vulnere hepatis & vasorum biliariorum coniunctum, feliciter curatum.

Miles quidam gregarius, ex legione *Sylburgica*, anno 1756. in pugna prope *Lowositz* pugnata, glande plumbea, e sclopeto proiecta, tactus, periculosissimum vulnus acceperat. Glans enim, regionem hypochondriacam dextram penetrans, per musculos

culos abdominales obliquos, ipsum hepar, vesiculam felleam, aut certe eius ductus perforando ad dextram apophysin transversam primæ lumborum vertebræ usque pervenerat, quo loco sub cute digitis facile contrectanda, facile quoque, incisa cute, protrahebatur. Vulneratus febrabat primo vehementius, postea vero febre lenta laborabat. Alimentorum digestio, hancque excipiens secretio chyli, minus recte fieri poterat, quoniam bilis, una cum pure ex vulnere affatim effluens, vim suam in chylum exercere haud valebat. Et bilis quidem ex apertura vulneris anteriori effluxus eo usque continuabat, donec hiatus ille, adhibito ellychnio, apertus servaretur. Præterea & alvi fluxus molestus erat; qui tamen, medicamentis roborantibus assumtis, & fomentis calidis foris adhibitis, conquiescebat. Tandem & remoto ex plaga anteriori ellychnio, ille effluxus biliosi humoris cessabat, & utraque vulneris apertura, tertio post vulnus acceptum mense medio, carnem gignebat, cicatricemque ducebat. Interea tamen lenta febricula supererat. Sed & hæc remittebat, cum ægrotus, relicto nosocomio, alimentage latinosa assumeret, & libero puroque aëre frueretur. Sanatio huius vulneris luculenter probat, de nullius fere vulnerati vita plane desperandum esse, dum saltem bonæ sint vires naturæ. Ceterum maxime mirum nobis videtur, alvi fluxum contingere potuisse tum, cum bilis tanta fieret & continua profusio. Contrarium aliquando factum esse legimus in *Transactionibus Philosophicis Regiæ Societatis Scientiarum Anglicanæ*. In illo enim vulnerato iacturam bilis sequuta est alvi obstructio, ingens flatuum proventus, citaque mors.

(*Torgavia Halam missæ d. 28. Decembr. 1762.*)

OBSERVATIO XXVI.

Dn. D. LVDOVICI CLAVDII CADET.

Experimenta, quibus evincitur, Boraci inesse principium cupreum, arsenicale, & terram vitrescibilem.

Origo Boracis *Paulo* HERMANNO in sua sic dicta Materia medica tribuitur nescio quibus lapidibus nitrosis, e terræ visceribus extractis, calcinatis, & elixivatis, quorum lixivium crystallifatum Boracem exhibeat. Verum ex opinione communis tam veterum quam recentiorum Physicorum, oritur hoc sal ex variis mineris, potissimum cupri, & Boracem exinde extractum meliorem esse existimant eo, qui ex aliis mineris eruitur. Hæc ultima de origine Boracis opinio eo est probabilior, quo certius cognovi, cuprum ad partes constituentes Boracis esse referendum. Suspicati quidem hoc sunt multi, qui de Borace scripserunt, Chymici, verum demonstrationem eius exhibere adhuc potuit nullus.

HOMBERGII, GEOFFROI, LEMERY, POTTII, BARONIS & BOURDELINI labores circa Boracem eiusque producta suscepti, ita huius salis naturam illustrarunt, ut nihil superesse videatur, quod ea de re dici amplius possit. Quum autem nemo adhuc præsentiam cupri, sub principio arsenicali latitantis, in Borace demonstraverit; non inutilem fore existimavi operam meam, si Boracis analysin denuo susciperem, & experimenta illa publici iuris facerem, quibus hoc arsenicale & cupreum principium ipsis veluti oculis subiici potest.

Quum salium decompositio per aquam, ex mente KUNKE-
LII, optima mihi visa fuerit ad evolvenda principia Boracis, hanc viam ita ingressus sum, ut inde terram obtinuerim, de cuius productis in hac Commentatione agendum nobis erit.

Statim

Statim autem monendum est, terram hanc, quæ peregrina Boraci videri possit, non accidentalem esse, sed ad essentiam eius pertinere, quia cuiuscunque demum generis Boracem purificatum adhibuerim, eandem tamen semper terram eduxi.

Ad decomponendum Boracem per aquam, secundum KUN-
KELII methodum, eum Boracem adhibui, quem apud nos sub no-
mine *Boracis purificati Chimensis* vendere solent mercatores. Hunc
magna quantitate aquæ solvo, calidam solutionem percolo, rema-
nente in ipso filtro materia pingui mucilaginosâ. Huic adfundo
aquam fervidam, sicque emundatam & lotam illam a filtro sepa-
ro & sibi relinquo ad desiccationem. Perdit sic viscosam qualita-
tem suam, & mutatur in terram albam levem atque friabilem.
Hæc terra insipida esse videtur, linguæ instar cretæ adhæret, &
masticata per aliquod tempus nullum salinum characterem sensibi-
lem offert. Hæc materia quam in initio meram terram esse exi-
stimavi, omnibustamen a me iam exponendis experimentis ansam
præbuit.

Ex hac terra regulum cupreo-arsenicalem eduxi, quem die
6. Septemb. anni præteriti Academiæ regiæ Scientiarum Parisiensis
obtuli, cuius processum alia Commentatione describam. Ex ea-
dem hac terra salinum præterea principium obtinui, quod ad essen-
tiam Boracis pertinere mihi videtur, quum eius coniunctio cum
bâsi salis cuprei Boracem producat.

Ad obtinendam hancce materiam salinam, quatuor libras hu-
ius terræ fumo, optime in pulverem redactas, quibus adfundo
viginti mensuras aquæ ferventis. Oritur statim terreus odor,
qualis sentitur ab argilla aut bolo in aqua solutis. Hocce mix-
tum per plures horas coquo, adfusa nova aqua fervida, ad com-
pensandum id, quod evaporatione perditum fuit. Sub decoctio-
ne magnæ oriuntur bullulæ aëreæ, spumam agentes, ut, nisi
ignis moderetur, hæc e vase erumpat. Mediocriter refrigera-

tum hunc liquorem per chartam emporeticam griseam percolo, unde obtinetur limpidus liquor, coloris egregie flavescentis. Evaporationi expositus, eo fere gradu caloris, quo aqua coquitur, absque tamen ebullitione, in superficie pelliculam exhibet subtilissimam, iridis colores referentem. Hæc pellicula, cum cochleari ablata, massam exhibet albam levem, quæ siccata in lamellulas convertitur, salis sedativi crystallos aliquo modo referentes. Sublimato liquore dum hæc pellicula oritur, ea ad fundum vasis descendit, cuius si adsit sufficiens quantitas, eam percolando separo, alias enim sub ulteriori evaporatione dissolveretur.

Si sub evaporatione nulli amplius oriuntur colores, tunc nova formatur pellicula, crassior, absque coloribus, ac postea, seposito ad crystallisationem liquore, obtinetur Borax.

Continuata liquoris evaporatione, colorem acquirit fuscum, & per crystallisationem, griseum Boracem exhibet. Omni sale tandem concreto, is dein in aquam quandam convertitur, de cuius qualitatibus alia Commentatione agam seorsim.

Hoc primo lixivio parato, plura adhuc alia parare soleo cum eo, quod reliquum est de quatuor libris terræ, usque dum ad sex uncias illa reducta fuerit, cuius ultimum lixivium eadem exhibet producta, quæ ex primo obtinui. Sed mittam iam hæc lixivia, ut ad alium progredi queam laborem, quem suscipere mihi proposui.

In variis hisce lixiviis, ex terra mea paratis, observavi, quod ultima maiorem præbuerint quantitatem pelliculæ coloratæ, minorem vero Boracis & prædictæ aquæ. In prioribus lixiviis huius terræ, imposuit mihi colorata pellicula, ut crederem, liquorem crystallisationi esse proximum. Verum diutius expectanti mihi, nullum apparuit signum salis crystallisati, sola pellicula præcipitabatur, emergente iterum ad superficiem nova quada-

dam pellicula. Repetita evaporatio eandem exhibuit pelliculam, eandemque præcipationem. Hoc labore iterato & liquore ad certum evaporationis gradum deducto, disparuit maxima pars pelliculæ præcipitatæ, concreto in eius locum copioso Borace. Intellexi inde, coloratam hancce pelliculam ad Boracis formationem esse necessariam. Ex hac terræ præcipitatæ decompositione, & phænomenis sub eius dissolutione apparentibus, conclusi, hanc terram ipsissimum esse Boracem, aquea parte, ad eius crystallisationem necessaria, destitutum, cuius textura & cohæsiō per varias institutas ebullitiones erant mutatæ.

Non est quod miremur, hancce Boracis in terram insipidam decompositionem, cum notum sit, alcalia fixa mutari in aquam & terram, & ipsum sal marinum sola repetita solutione terram exhibere insipidam. Immo, KUNKELIO adserente, fixissima etiam salia neutra idem exhibent.

Quum hæc pellicula salina colorata singulari examini digna mihi videretur, eius certam quantitatem sumsi, & quidem potissimum eius, quæ ad fundum vasis erat præcipitata, ad instituenda nova experimenta.

Primo, ardentibus carbonibus iniecta, singulari celeritate in auras ita dissipabatur, ut nullum animadvertere potuerim odorem. Quum deinde examinarem, an insignis hæc volatilitas deberetur immediato contactui phlogisti, an vero per se esset volatilis? quatuor eius drachmas destillationi subieci, in retorta vitrea, adposito vase recipiente. Successive per gradus admoto igne, sub initio destillationis insignis elevabatur quantitas albicantium vaporum, in collo retortæ ascendentium, eodemque tempore simul animadverti, transire aliquot guttulas limpidiissimi liquoris, quæ, decedentes in vas recipiens, statim desiccabantur sub forma pulveris albi.

Hoc phænomenon, quod calori vasis recipientis tribuebam, impulit me, ut operationem denuo inchoarem. Retortam itaque

fumfi longioris colli, ut distantia inter fornacem & vas recipiens esset maior. Præterea aquæ destillatæ exiguam quantitatem vasi recipienti infudi, ut guttas liquoris retinerem. Gradatim admoto igne, ut in antecedenti operatione, observavi sub destillatione has guttas, remixtas aquæ in vase recipiente contentæ, leviter flavescentem colorem ei communicare. Cessante destillatione, aucto igne, ad excandescentiam usque retortæ, per duas integras horas hoc ignis gradu continuato, in collo retortæ albissimum obtinui sublimatum, quod refrigeratis vasis separavi.

Liquor in vase recipiente contentus, examini subiectus, nullam plane aciditatis exhibuit signum. Nullum alium saporem animadvertere mihi licuit, quam fatuum, illi similem, quem ex variis combinationibus Arsenici obtinueram. Hic fatuus sapor persuasit mihi, non modo huncce destillatum liquorem, sed etiam sublimatum, continere posse Arsenicum. Ad liberum itaque aërem evaporato liquore, relicta est alba materia, quam studiose collegi.

Ut certior fierem de arsenicalis principii præsentia, hancce materiam inter duas laminas cupreas posui, colligatas filo orichalceo, marginesque illarum conglutinabam cum terra argillacea. Idem feci cum sublimato, quod adhæserat collo retortæ. Hæc laminæ cupreæ, igni per aliquod tempus expositæ, eodem modo albidum adeptæ sunt colorem, sicuti hoc fieri solet a vaporibus arsenicalibus.

Residuam in retorta materiam examinans, admodum spongiosam eam deprehendi. Fixitas, quam sub ipsa operatione animadverteram, persuasit mihi, volatilitatem pelliculæ salinæ, ardentibus carbonibus iniectæ, unice adscribendam esse principio arsenicali, quod ablatum erat per destillationem. Hæc remanentis terræ fixitas, eiusque adhæsiō ad latera retortæ, etiam suspensionem mihi moverunt, eam esse naturæ vitrescentis, unde factum est, ut eius vitrificationem tentarem.

Partem ergo quandam huius materiæ crucibulo terreo indidi, apto fornaci imposito. Maximo igne adhibito & crucibulo summe candente, illud aperui, & fusam animadverti materiam admodum claram. Refrigerato & fracto crucibulo, inveni egregium vitrum pellucidum, Topasio leviter colorato simile. Aëri expositum hoc vitrum, pulchritudinem suam conservat, humidum non attrahit, & plane non mutatur.

Hoc experimentum eo magis animadversione dignum est, quum exinde terra illa vitrescibilis, quam BECCHERUS & POTTIUS in Borace delitescere suspicati sunt, certissime demonstrari possit. Hanc ergo & ego adfumo, eamque per hanc operationem satis superque demonstratam esse iudico. Ast, non eadem mihi est sententia cum celeberrimis hisce Viris de natura acidi, quod huic terræ tribuunt, id quod fusius deinde me demonstraturum esse spero.

Quum certum me reddere vellem, per nova experimenta, de principio arsenicali, quod in pellicula salina animadverteram, eandem cum sulphure tractare tentabam. Duas ergo huius pelliculæ salinæ drachmas, cum æquali pondere sulphuris remixtas, immisi minori retortæ albi vitri, luto munitæ, hancque in fornace nudo igni exposui. Ab initio transit liquor, acidi sulphurei volatilis odorem spirans; sublimatum deinde est sulphur, cuius color non erat mutatus. Eodem ignis gradu continuato, grisei coloris sulphur sublimabatur, punctis rubicundis distinctum, sub microscopio visibilibus. Metuens inde, sulphur a me adhibitum non satis fuisse purum, illud denuo sublimationi subieci, & purissimum deprehendi. Quum de hac operatione mecum meditarer, credebam nimium sulphuris a me esse adhibitum, indeque partem aliquam constituentem huius pelliculæ a nimio sulphure fuisse involutam. Varias itaque proportiones adhibui. Duas drachmas huius pelliculæ, cum duodecim granis sulphuris remixtas & retortæ inditas, igni, ut antea, exposui. Transit aliqua

portio liquoris, qui odorem spirabat acido - sulphureum, & aëri libero expositus, acrem aduersum odorem obtinuit, qui in alliaceum mutabatur. In collo retortæ postea sublimando colligebantur duo pulveres, albus & griseus, quorum uterque cuprum reddebat album. Tandem collum retortæ obducebatur sulphure rubro. Diffracto dein collo retortæ, ab igne remotæ, fortissimum ex hac ultima sublimatione animadverti odorem alliaceum. Examen cum hac ultima sublimatione institutum, certissimum me reddidit, sublimatum album, a prima pellicula salina obtentum, verum esse Arsenicum, & odorem alliaceum principio deberi arsenicali, cum phlogisto sulphuris combinato. Rubicundum sublimatum, quod sub hac operatione prodiit, mihi que Realgar esse videtur, suspicari me iussit, quod color rubicundus a cupro dependeat, quoniam ad præparationes Realgaris, a variis Auctoribus descriptas, quidam, præter sulphur & Arsenicum, pyrites cupreos, alii vero mineram Cobalti, cui cuprum admixtum est, alias ipsis, *minera arsenicalis coloris rubicundi cuprei*, dictam, adhibent.

Quum vero hic color rubicundus Realgaris, quem cupro tribuo, a nemine Chemicorum adhuc sit demonstratus; hinc non sufficiet mihi unicum hoc experimentum, ad demonstrandam præsentiam cupri in Borace, sed, missa paullulum prædicta mea sublimatione cum sulphure, sequentes iam dabo de cupri existentia demonstrationes. Laminas ferreas, bene politas, immerfi lixivio ultimo terræ Boracis, ad punctum crySTALLIFICATIONIS evaporato, in quo pelliculam coloratam per aliquod tempus conservaveram. Animadverti eis adhærentes minores crySTALLOS, obductas aliqua materia cuprea, adeo leviter iis adhærente, ut vel minima frictione inde potuerit separari. Quum autem hoc cuprum fixius reddere conarer, nulla alia ratione id obtinere potui, quam candefaciendo easdem unacum adhærente cupro & crySTALLIS, & postea repente aquæ frigidæ immergendo. Oritur ex hoc frigore

contractio subita pororum ferri, ab igne dilatatorum, per quam cuprum, ita loquendo, quasi incrustatur & adeo fixum in ferro retinetur, ut admodum difficulter inde separari possit. Quum lixivium meum antea per alcali volatile probassem, & vasa ferrea, fusione parata, ad evaporationes adhibuisssem, nullum mihi superfuit dubium, incrustationem hanc laminarum ferri verum fuisse cuprum, indeque certissime convictus fui, quod hoc metallum actu existat in Borace.

Quum alcali volatile, quod alias ad detegendam præsentiam cupri adhibere solent, nullum signum dederit præsentiae illius cupri, quod ex dissolutione meae terrae extrahi: cognovi exinde, quod cuprum cum certis materiis salinis ita arte possit combinari, ut liberari & manifestari per alcali volatile nequeat. Varia idcirco institui experimenta, ex quibus ea saltem, quae successum habuerunt felicem, hic referam.

Coniunxi cuprum cum sale neutro arsenicali celeberr. MACQUER, & cum variis aliis materiis salinis arsenicalibus. Omnes hæc combinationes detegi non potuerunt ab alcali volatili.

Dissolvi viride æris in acido salis marini, & obtinui, mediante crystallisatione, sal metallicum, quod cum solutione crystallorum *Sodæ* coniunxi. Color viridis inde emergens, a cupreis particulis ortus, harum existentiam & præsentiam satis superque demonstrat, cum e contrario alcali volatile nullam eius particulam eliceret. Varia hæc experimenta, quorum enarratio nimis longa foret, singulari Commentatione exhibebuntur.

Redeo ad examen materiæ resistentis ex sublimatione cum sulphure, quæ colore gaudebat leviter griseo, margaritarum ad instar. Portionem quandam eius imposui carboni ardenti, illaque omnem suam volatilitatem perdiderat. Aliam eius partem in acido vitriolico dissolvi, quod remixtum cum spiritu vini flammam exhibuit coloris egregie viridescentis. Cognovi ex hoc
expe-

experimento, salinam meam pelliculam a sulphure nondum omnibus illis particulis esse destitutam. Residuum, cum eadem proportione sulphuris secunda vice sublimatum, duplex exhibuit sulphur, alterum nempe rubicundum, alterum vero coloris egregie flavescentis, quod ad naturam Auripigmenti accedere mihi visum est. Sexies repetitæ hæ sublimationes, sub iisdem proportionibus, semper exhibuerunt rubicundum sulphur. Residuum sublimationum colorem monstrabat griseum, quam mutationem tribuo phlogisto sulphuris, a pellicula salina sub variis his distillationibus retento. Certus de eo redditus sum, quum hoc residuum, retortæ vitreæ loricatæ inditum, fortissimo igni exponerem, ita ut pars retortæ funderetur. Collum huius vasis maculis nigris distinctum erat, materiam vero in fundo residuam, albissimam deprehendi.

Notandum est, in secunda hac sublimatione & sequentibus, nullos ortos esse vapores sulphureos acidos volatiles, neque illum liquorem acidum, odoris alliacei, prodiisse, quem prima sublimatio exhibuerat. Ut autem hunc liquorem curatius examinarem, certam eius collegi quantitatem, pro instituendis sequentibus experimentis. Sumsi solutionem Mercurii cum acido nitri factam, & aqua calida dilutam; huic solutioni instillavi aliquot guttulas liquoris acidi odore alliaceo gaudentis, ortum inde est statim *coagulum flavescens*. Verum hoc cum colore suo momentaneum saltem fuit, quum statim converteretur in præcipitatum album. Metuens, hoc præcipitatum forsitan esse Turpetum minerale, propter flavum colorem antea acquisitum, decantato liquore, affudi aquam calidam, ast color eius albus inde non mutabatur.

Varia interim experimenta, a me instituta, certum me reddunt, album hoc præcipitatum non oriri ex acido vitriolico, sed ex acido salis marini, id quod quam optime confirmat experimenta a BOURDELINO instituta, quibus mediantibus celeberrimus hic

Chymicus acidum falis marini in fale fedativo latitans demonstrare voluit; sola autem eius modestia non permisit, ut certum aliquid de praesentia huius acidi constitueret, id quod probat, quam accuratus sit in indagationibus suis ingeniosus hic vir, dum nihil asserit, cui aliquo modo contradici, aut quod experimenta sua dubia reddere posset.

Interim hi BOURDELINI labores, & meum modo expositum experimentum, circa album illud praecipitatum, ex solutione Mercurii ortum, cogunt me, ut acidi falis marini in Borace praesentiam adstruam. Basis ergo alcalina, huic acido propria, quam omnes Chymici pro necessaria parte ad concretionem Boracis adsumunt, itemque cuprum, arsenicali principio nuptum, a me iam demonstratum: haec omnia mihi persuadent, cuprum & fal marinum necessario ad compositionem Boracis pertinere.

Haec autem coniectura antea certa non reddetur, quam si verum Boracem ex compositione horum principiorum produxero. Tentabo hoc, si antea exhibuero seriem experimentorum, cum pellicula falina, aqua, & terra Boracis a me institutorum, modumque illum, iuxta quem Regulum cupreo arsenicalem obtinui. Amplam mihi haec omnia praebent materiam pro conscribenda secunda & forte quoque tertia Commentatione.

OBSERVATIO XXVII.

Dn. LUDOVICI CLAVDII CADET.

Experimenta, quibus probabiliter evinci potest, in Borace revera adesse terram vitrescibilem.

Die XX. Decembris 1758. regiae Academiae Scientiarum Parisiensis obtuli varia de Borace experimenta. Demonstravi ex iisdem, talem in hoc fale adesse terram vitrescibilem, qualem

BECCHERUS & POTTIUS suspicati sunt. Quum vero illa ipsa experimenta sufficientia non fuerint visa, novum laborem suscepi cum vitro e terra Boracis parato. Et nunc spero, posthæc iam exhibenda experimenta, nullum de hoc vitro superfuturum dubium. Quod e terra Boracis extrahitur vitrum, omnes externas qualitates vitri vulgaris possidet, pelluciditatem, duritiem, & fragilitatem. Ad lampadis flammam acuminatam tenerrime ductum, & aëri humido expositum, nullam patitur mutationem. Longe alia ratio est spurii vitri Boracis & salis sedativi, quæ nihil aliud sunt, quam salia fusa.

Spurium sal Boracis, e crucibulo effusum, colore gaudet Succini, & quoad transparentiam simile est Topasio crudo. Aëri expositum citissime concrescit & opacum redditur; lingua impositum sensim diffluit & Boracis saporem exhibet. In pulverem redactum in ipsa etiam frigida aqua solvitur, quæ solutio, post evaporationem aliqualem in loco frigido collocata, exiguo temporis intervallo crystallas exhibet Boracis. Hæc vitri species adeo facile funditur, ut difficulter admodum mediante lampadis flamma destrui possit.

Vitrum salis sedativi, crystalli instar pellucidum e crucibulo effunditur, ita ut veram crystallum diceret; sed hancce formam diu non retinet, dum ab aëris contactu statim pelluciditatem suam perdit, & in superficie eius alba oritur efflorescentia, tuncque pro aluminis frustulo aëri exposito illud reputares. In pulverem redactum & linguae impositum, cum vero sapore salino diffluit; solutum in aqua vel frigida, vel calida, post evaporationem perpulchras exhibet crystallas salis sedativi. Hæc omnia, & quod mediante lampadis flamma destrui non possit, impediunt, quominus pro vero vitro haberi queat.

Hæc igitur species vitrificationis nihil aliud sunt, quam vera salia, quibus ignis abstulit aqueam partem, ad crystallisationem necessariam.

fariam: Distinguuntur inde spuria hæc falia Boracis & falis sedativi, a vero vitro terræ Boracis, id quod sequentibus experimentis demonstrabo.

Vitrum terræ Boracis, ut supra diximus, duritie, pelluciditate, splendore & fragilitate ordinarii vitri gaudet. Ab aqua tam frigida, quam fervida, non mutatur; in aqua quadam destillata per certum quoddam tempus coctum, nihil de pondere suo amittit, solusque tantum splendor pelluciditatis parum imminutus apparet. Hæ sunt illæ differentiæ, quas observavi in frustis huius vitri. Iam exponenda sunt ea, quæ a variis menstruis patitur hoc ipsum vitrum in partes divisum.

Quatuor drachmas huius vitri optime in pulverem redacti, cum notabili quantitate aquæ destillatæ coxi; post longam ebullitionem, tranquille positus liquor, & per chartam emporeticam griseum percolatus, limpidus erat, absque colore & sapore manifesto. Leni calore evaporatum, ut crystalli formari possent, in frigidum locum reposui, & post 24. aut 30. horas accurate examinavi, atque ne minimum quidem deprehendi signum crystallisationis. Post siccationem ad latera capsulæ albâ apparuit materia planè insipida, tam exiguæ quantitatis, ut ne colligi quidem a me potuerit. Ut autem huius terræ naturam curatius cognoscerem, ferventem aquam affudi, a qua solvi non potuit. Remota aqua, ab acido Vitrioli affuso tandem soluta est. Hæc solutio, mixta cum spiritu vini, flammæ admotâ, colorem exhibuit viridem, unde suspicor, hanc materiam nihil aliud esse, quam subtilissimam partem vitri, ab aqua sub fortissima ebullitione soluti.

Pulvis vitri, restitans in filtro, siccatus, parum de pondere suo amisit. Microscopio subiectus, splendentes exhibuit particulas, nudo oculo non observabiles.

Pulvis huius vitri cum variis aliis acidis mineralibus successive tractatus, easdem subiit mutationes, hoc est, in speciem alicuius

cuius materiæ gelatinosæ conversus fuit. Neque hoc miratus sum, quum nunquam hocce sal pro composito habuerim ex arena & alcali. Hæc vero qualitas, mutatio nempe ab acidis mineralibus, nihil impedit, quominus pro vitro habeatur. Vitrum antimonii in subtilissimum pulverem redactum, in totum ab aqua regia solvitur. Omnia acida mineralia in illud agunt, immo ab acidis vegetabilibus manifeste arroditur. Idem hoc vitrum cum aqua coctum, omnem suam perdit pelluciditatem. Ad lampadis flammam destrui nequit, funditur enim & instar cære diffluit, totumque volatile redditur. Hisce autem non obstantibus, satis notis imperfectionibus, pro vero tamen vitro habetur, & ab omnibus tribuitur Antimonio terra vitreficibilis.

Anno 1724. defunctus GEOFFROI regie Academiæ Scientiarum varia experimenta exhibuit, cum variis vitrorum generibus instituta. Illustrissimus Comes d' ARGENTON ei commiserat, ut varias lagenas novæ cuiusdam fabricæ vitriariæ examinaret, in quibus vina corrumpebantur. Observavit tunc GEOFFROI, hæc lagenas ab aqua & spiritu vini plane non mutari: longe alia autem fuit ratio vini, a cuius acido vitra ita mutabantur, ut latera lagenarum tegerentur minutis crySTALLIS, viridibus, pellucidis, quæ ab acidis mineralibus mutabantur in massam gelatinosam.

In alio loco suæ Commentationis idem Auctor adfirmat, se experimenta coepisse cum omnibus vitris, in quæ acida mineralia agere non potuerunt. Sed absque dubio hæc experimenta cum vitris in grossiorem pulverem redactis fuere instituta; longe enim alia fuisset ratio, si ea redegisset in pulverem impalpabilem. Vidisset enim tunc, omnia vitra non ab acidis modo, sed ab ipsa quoque aqua mutari, id quod per nonnulla tentamina a me instituta, & iam exponenda, demonstrare possum.

Sumsi vasa, ex factitia seu artificiali crystallo parata, in quorum plerisque spiritus acidi asservati fuerant, absque vitri alteratione.

ratione. Pellucida erant, immaculata & absque colore. Sex libras huius crystalli, aqua calida ablutas & in pulverem redactas, aquæ remiscui, & cum ea coxi, quæ post aliquod momentum quietis decantata & percolata fuit. Hoc aliquoties repetito, obtinui subtilissimum pulverem crystallinum. Huius pulveris siccati octo uncias decoxi per plures horas in eadem aqua, qua ad lavanda vasa usus fueram, affundendo semper aquam fervidam, ut id refarciretur, quod per evaporationem decesserat. Post longam decoctionem percolatus liquor, colore gaudebat succini, & sapore subdulci. Post satis notabilem evaporationem, brunum exhibuit colorem ad instar cerevisiæ, cum forti odore lixivioso. Remixta cum acidis, fortiter efferbuit. Quædam guttulæ, instillatæ aquæ fontanæ, ex puteo regii Hospitii militum invalidorum haustæ, statim Selenitem demonstrabant. Evaporatus hic liquor, exhibuit quatuor drachmas salis alcalini fixi brunni. Materia restitans in filtro ponderabat septem uncias & tres drachmas cum dimidia.

Manifeste apparet exinde, aquam agere posse in vitrum. Obiicere equidem aliquis posset, vasa ista crystallina, ad hoc experimentum adhibita, minus recte fuisse comparata, & in illorum compositione nimiam alcali fixi quantitatem latitasse. Verum si hoc esset, tunc vasa hæc non solum ab aëre mutari debuissent, sed ab acidis quoque variis, in his lagenis contentis attenuata fuissent. Hoc vero cum non sit factum, hinc patet, soli comminutioni in pulverem tenuissimum adscribendum esse eventum huius operationis.

Sequens experimentum magis adhuc præsentiam salis alcalini fixi in pulverisata crystallo demonstrabit. Sumantur duæ unciaæ crystalli, cum dimidia uncia salis ammoniaci depurati, humectetur hæc massa cum spiritu vini, dabitque illa per destillationem penetrantissimum spiritum volatilem, & alcali volatile concretum.

Post hancce crystalli cum aqua tractationem tentare volui, quid acida efficerent. Non inutile autem fore iudicavi, ut, quum comminutio in pulverem in mortario ferreo facta fuerit admixtæ forte particulæ ferreæ ope magnetis prius separarentur. Quo facto trituro huncce pulverem cum aqua, super porphyrite, donec neque inter digitos asperitatem, neque inter dentes aliquem stridorem monstraret, sed instar argillæ compingi posset. Postquam sic comminuta & siccata erat crystallus, eam ponderavi, ne forte a porphyrite ei aliquid accesserit, eiusque pondus auxerit; sed loco augmenti potius decrementum ponderis observavi. Huius pulveris sumsi quatuor drachmas, quas retortæ vitreæ loricate indidi, illisque unciam unam cum dimidia olei Vitrioli albissimi adfudi. Post destillationem ad siccitatem usque continuatam, & vasorum refrigerationem, retortæ infudi tres uncias aquæ destillatæ. Hæc cocta & percolata, liquorem exhibuit clarum, sine colore, sed admodum acidum. Super furno evaporata hæc aqua, reliquit minuta filamenta, instar filorum serici; pulvis in filtro restitans, elotus & siccatus, XXXVI. grana ponderis sui perdidit. Aliam portionem huius pulveris crystalli sumsi, ad instituenda experimenta cum aliis acidis mineralibus, & quum tantum attentus essem ad configurationem crystallorum, ex variis his mixtionibus oriundarum, omissa destillatione, decoctionem tantum per aliquod tempus institui. Facta sic extractione, post aliquam moram liquorem decantavi clarum & pellucidum, qui post evaporationem similes, ut antea, præbuit crystallos acutas & fila serica referentes.

Eo magis autem miratus sum hancce configurationem crystallorum, quo certior eram, purissima fuisse adhibita acida. Factum inde est, ut non repeterem hæc experimenta cum eodem vitro, sed nova institui cum vitro Gallico & variis speciebus vitrorum pellucidorum non coloratorum. Hæc omnia eodem modo, uti de crystallo diximus, in pulverem redacta & cum aqua cocta,

Experimenta, quibus probabiliter evinci potest, &c. III

cocta, semper exhibuerunt alcali fixum, sed minori quantitate quam crystallus. Mixta cum sale ammoniaco, dederunt sub distillatione alcali volatile. Cum acidis, uti antea, tractata, crystallos similes acutas, serica fila referentes, exhibuerunt. Hæc salia non sunt salia sedativa, prout forsitan videri possêt, neque dissolvuntur in spiritu vini, licet cum eo coquantur, neque etiam versus flammam spiritus vini accensi moventur.

Hæc acidorum proprietas, quod cum vulgari vitro salia exhibeant eiusdem configurationis, admodum est singularis. Si in Borace terram assumas vitrescibilem, quæ negari utique nequit; mirum sane non videbitur, quod sub decompositione Boracis per varia acida, idem tamen semper oriatur sal sedativum.

Demonstrata sic mutatione & decompositione vitrorum per varia menstrua, hoc coronidis loco addendum est, quod optimæ notæ vitra ab aëre mutari possint secundum locorum conditionem, in quibus eidem exponuntur. Exempla dabo cuius nota. Fenestræ stabulorum, typographeorum, nosocomiorum, & præcipue fenestræ conclavium, ubi vulnerati & scorbutici in Hospitio regio militum invalidorum degunt, hoc satis superque demonstrant. Quod autem potissimum attentionem meretur, sunt conclavia nosocomiorum, quorum fenestræ copiosis obsitæ sunt maculis albis, quæ non nisi veræ sunt incrustationes vitri, & eidem quali impressæ videntur. Hæc vitra mundari nequeunt, nec ulli amplius usui inserviunt, nisi ut denuo fundantur. Plurimi vitriarii, hac de causa a me interrogati, idem mihi adfirmarunt.

Ex omnibus hisce experienciis sequitur, vitrum, quod e Borace eduxi, quoad maximam partem gaudere qualitatibus vitri vulgaris, utpote cuius possidet pelluciditatem, splendorem, & fragilitatem, ab aëre non mutabilem, & ad lampadem pro picturis encausticis usitatum, ad modum vitri vulgaris tractari potest. Igitur concludo: Boraci re vera inesse terram vitrescibilem.

(Parisus Halam missæ d. 22. Ianuar. 1763.)

OBSER-



OBSERVATIO XXVIII.

Dn. D. DIONYSII van de WYNPERSSE.

Observationes de Lapide mutabili, sive Oculo Mundi.

Inter lapides naturales rarus est, qui singulari hac dote distinguitur, ut siccus opacitatem, aqua humectatus plenam pelluciditatem, cum coloris etiam mutatione, spectatori offerat.

Benedictus CERUTUS, quo antiquiorem apud neminem aliquam illius mentionem inveni, pag. 227. *Musei Calceolariani*, anno 1622. editi, summa cum admiratione talem narrat a se conspectum apud *Christoph. Fürlegerum*, Norimbergensem, *Lapidis mutabilis* nomen ei tribuentem. Similem vidit apud gemmarium quendam *Ioannes de LAET*; cui alium quoque misit *Olaus WORMIUS*, duos possidens, quorum unum ab *Ottone Sperlingio*, horti Hafniensis Præsidente, nomine *Oculi Mundi* acceperat*). Alium postea Regiæ Societati Londinensi ostendit *Robert. BOYLEUS*, ut legimus apud *CHARLETONUM*, pag. 41. *Appendicis de variis Fossilium generibus, adiectæ Exercitationibus de differentiis & nominibus animalium*; tum apud ipsum *BOYLEUM*, *Tract. de Adamante in tenebris lucente*, *Operum Tom. I. p. m. 162. & de Corporum solidorum porositate, Cap. 6.* in quo posteriore loco, post memoratam mirabilem gemmæ mutationem, hic lapis, subiicit *Vir summus, quem perpauci eorum, qui de gemmis scribunt, describunt, rarus adeo ac comparatu difficilis est, ut omnia, quæ voluissent, circa eum experimenta faciendi opportunitas mihi defuerit.* Tandem etiam *Andr. CNOEFFELIUS* refert, in *Épémérid. Nat. Cur. Dec. I. Ann. III. Observ. 207.* apud Gemmarium quon-

*) Vide *Epistolas inter LAETIUM & WORMIUM* anno 1642. reciprocatas & reliquis Wormii Epistolis insertas, *Tom. II. p. 815. 821. 823.* Dein *Io. de LAET Lib. I. Cap. 18. Tract. de Gemmis & Lapidibus*, cognomini libro *A. B. BOOTH* anno 1647. adiecti; denique *Ol. WORMII Museum Wormianum*, anno 1655, editum, pag. 108.

quendam Polonum se tres eiusmodi offendisse lapillos, quos *mira-*
biles, vel *Chameleontas*, vel *Polypos minerales* vocat, quorum unus
adnexum adhuc siliceum habuerit, quod vulgo Quartz vocatur,
singuli autem omnes notas verorum, & non factitiorum lapidum,
manifesto exhibuerunt.

Sicuti vero huius lapidis historia, dictumque duplex nomen,
Lapis nempe mutabilis & Oculi Mundi, præcedentis seculi vetu-
statem vix superare videtur; ita recentioribus etiam plurimis
ignotus vel indictus mansit. Clariss. d' ARGENVILLE, *Oryctologie*
pag. 171. Edit. recent. ex aliis de eo locutus, mutationem de
sola coloris alteratione accipit; neque fudit relatis Doctissimus
Fr. Ern. BRÜCKMANNUS, qui ante me inter lapilli mox describen-
di possessores fuit, in *Epistolis itinerariis*, ubi instructissimi Musei
sui conspectum dedit, nupiam singularem eius mentionem fecit.
In Catalogo autem istius Musei, quem manu scriptum habeo, post
eximii Viri obitum dicebatur *Lapis ignotus vel Onyx*, vilique XVI.
grossorum pretio venam proponebatur: quo nomine ad cele-
brem virum, inter cuius reliquam post fata suppellectilem fossi-
lem mihi cessit, quique nec ipse lapidis indolem observasse vide-
tur, transiit.

At reliquos *Oryctophilos*, quos consulere mihi contigit, di-
ligente commemoratione huius rei vicit *Ioannes HILL*, qui, in
History of Fossils, pag. 468. novum genus lapidum constituens
hydrophanarum nomine, huc *Oculum Mundi*, de quo agimus, tum
& *Oculum Beli*, *PLINIO* iam dictum & quadantenus eadem virtute
præditum, retulit: neque illius pelluciditatem tantum in aqua,
sed reliquam quoque conditionem, pressius delineavit, duorum
speciminum conspectu adiutus. Actum tamen mihi non videor
acturus, si lapilli mei habitum, ab hæctenus dictis differentem,
& experimenta circa eum instituta, breviter exponam.

Figuram habet superius planam, oblongam, octogonam;
longitudine dimidio pollice paullo maiori, sed latitudine per
Nov. Act. Phys. Med. Tom. III. P unam

unam fere lineam minori. Inferior superficies multo minor est, lateribus nempe deorsum, (ut in gemmis elegantiae causa fit,) oblique detritis, (*avec des facettes*) adeoque polyedra. Patet, figuram naturalem non amplius dignosci: quam vero inconstantem esse, ut laudati Auctores memoriae produnt, ita complura indicant, tam parum fuisse diminutum lapidem figuramque mutatam, quam ad conciliandam utcunque regularem necesse esset. Neque magnitudine ulli alibi descriptorum cedit. Politura fatis elegans est. Insculptum quoque nomen, litteris minoris moduli, LAPIS MUTABILIS.

Colorem habet bene siccus virescentem, at immixto multo albo temperatum, neque ubivis perfecte similem. Imo ab una parte, in latere oblique versus inferiora detricto, macula occurrit unice alba, eburnei coloris, triquetra, & plusquam linearis undique magnitudinis. Quæ colorum, præsertim albi, varietas, forte Onychis suspensionem ante memoratam dedit; licet neque venis, neque stratis invicem distinctorum.

Durities est spatiosam inter & siliceam media, ac deradi se cultro, lima, coticula, sed difficiliter, patitur. Partium structuram minime lamellarem vel tessellatam esse, tum æquabilis lapidis facies oculo, etiam armato, ostendit; tum maxime fissura quædam, (quando summopere pellucet, observanda,) separationem partium talem, qualis in fractura lævi silicis aut vitri fit, præ se ferens.

Nulla effervescentiæ signa a variis salibus, sive politæ superficiei applicatis, sive rasura asperæ factæ. Electricitatis nihil apparuit per meram calefactionem, imo ne vel per frictionem. Ponderus balance innotescebat $11\frac{10}{100}$ granorum. At notanda præsertim gravitas specifica, quam, adhibita omni accuratione hydrostatica & repetitis vicibus, sumtoque numero medio, reperi, esse ad aquam, ut 2048. ad 1000. Quæ gemmæ levitas maiorem iam

iam porositate inuit. Aequabiliter tamen massa compacta apparet: neque ex ea, aquae imposita, per antliam pneumaticam ullae bullae aëreae eliciuntur. Pori ergo, sicuti plurimi, ita subtilissimi erunt. Minor ea densitas opinioni favere videtur, qua CERUTUS, WORMIUS, & in *Epistola ad Wormium* LAETIUS, Opali speciem illum esse, iudicarunt. Opalus certe, ut lucis & colorum lusu, ita specifica etiam levitate a cæteris lapidibus notabiliter differt. Quippe talem ex Eybenstock clariss. MUSCHENBROEKIUS, in *Tabula ponderum specificorum, Institutionibus Pbysicis*, nec non maiori *Introductioni in Philosophiam naturalem* inserta, vix aqua duplo densiorem refert: id quod propria experientia firmare possum, qui tamen alios Opalos multo graviore observavi. Quantumcunque autem ad hæc velis attendere, omni reliquo habitu ab Opalo diversus est, quem describo, lapis; sive opacus consideretur, sive etiam pellucens.

Nimirum opacus est, quamdiu siccus manet: gradu tamen per totam massam non prorsus æquali: Extremi enim & acutiores margines aliquid diaphani exhibent; & superficies inferior ex parte, neque admodum profunde, semipellucida observatur. In hisce autem locis color plane viridis datur: sicut generatim, ubi & quo facies lapilli plus albet, ibi tanto minus lucem transmittit.

Aquae quando immergitur, perfecte diaphanus fit. Neque opus est totum aqua mergere: sufficit dimidiam crassitiem, vel minorem, infra superficiem liquoris demittere. Nascente pelluciditate, omne album evanescit, & color acquiritur læte, faturate, & æqualiter viridis, smaragdinus: præterquam quod lucem inter & oculum detentus nonnihil ad flavum vergere videtur. Excipi etiam locus debet, quem in sicco albo eburnei coloris esse, monui; quique, antea perfecte opacus, nunc flavescens & pellucidissimum Succinum refert: cuius etiam respectu lapis meus cum alibi descriptis proxime convenit, a quibus ceteroqui viri-

ditate sua impense discrepat. Idem præterea locus hicce, ut maxime, ita reliquis partibus prius celeriusque mutatur.

Aqua extractus & deterfus lapis, sponte ad pristinam conditionem revertitur: ita quidem, ut prius in eodem illo sensiliore loco punctum albicans opacum oriatur, sensim crescens; dein in aliis etiam tractibus, non semper iisdem neque eodem modo, maculæ lactescentes nascantur, totusque intus nebulosus fiat, quæ omnia paullatim augentur, & a partibus mediis ad limbum quaquaversum extenduntur.

Non omnes lapides mutabiles æque cito pellucidos evadere, allegata Scriptorum loca indicant. Meus, quando diu siccus fuit, vel etiam calore exsiccatus est, viginti quatuor horis circiter indiget. Ubi vero paucis modo ante diebus experimentum fuit institutum, promptius mutatur: cuius rei non obscura sequens est ratio.

Pellucidus fit eo, quod partes aquæ, poros ingressæ & replentes, radiis lucis ordinatum magis, quam in anfractuosis alias cavitatibus fit, transitum præbent. Nec similibus hodie in re physica caremus observationibus multis; et in lapide naturali hoc raro obvium sit. Ut adeoque hic non habuerit CRUTUS, unde relationi suæ de Sapphiro, per gestantis impudicitiam dissiliente, viresque medicatas & nitorem amittente, ex insolentiore lapidis nostri alteratione, licet tunc minus cognita, fidem bene præstrueret. Intrare aquam in gemmæ corpus, pondus docuit, quod pellucidæ erat 12. granorum. Postquam vero, aëri sicco reddita, maximam partem iam opacata erat, vixdum $\frac{1}{7}$ grani levior facta erat: indicio, lentius omnem resorptæ aquæ quantitatem, etsi parvam, exire, quam pelluciditatem. Unde, si brevi post denuo aquæ immittitur, minori tempore requisitam ad pelluciditatem copiam humoris adipiscitur. Simile ponderis augmentum, lentius iterum amittendum, in BOYLEI gemma expertus est

est *Jonathan* GODDARDUS: quæ sicca pendebat $5\frac{2}{7}\frac{2}{8}$ grana, post humectationem facta diaphana $6\frac{2}{7}\frac{2}{8}$ grana *).

Reditus ad opacitatem longe citius incipit fieri, at lentius perficitur, quam transitus ad pelluciditatem. Intra horæ spatium, vel ocyus, aqua exemptus lapis puncta alba & opaca recuperare solet. Quo autem diutius in aqua hæsit, vel crebrius brevi intervallo experimentum repetitur; eo longiore tempore eget ad totam opacitatem suam recipiendam, & sæpe aliquot dierum. Quando tamen humorem imbibendo pellucidus factus iam est, diuturnior in illo mora neque colorem viridem dilutiorem reddit, neque pondus augere pergit. Expositus aliquando, postquam diaphanus redditus, intenso gelu, nihilo minus pedetentim, tardius licet, opacabatur. Notum scilicet, ne ipsum quidem gelu exhalationem vaporum & exsiccationem plane impedire.

Calida aqua quando adhibetur, citius pellucet: sique refrigerata iam aqua demum eximitur, tarde opacus fit. At, si fervida pellucens extrahitur, & protinus aëri frigido exponitur, vel aquæ potius frigidæ immittitur; illico non modo opacatur in dicta supra sensiliori parte, sed per totam massam intus innumera mox puncta opaca generantur, ita ut turbida hinc appareat: calore scilicet admodum cito se cum exteriori fluido communicante, & partes humectantis aquæ potenter secum avehente. Quæ mutatio tunc adeo vehemens est, ut, si vel statim aquæ fervidæ reddas, mora opus sit ad turbidam illam obscurationem dissipandam.

Tentavi, fieretne mutatio citius, si ab aqua, cui siccum lapidem immittebam, pressionem atmosphæaræ ope machinæ Boyleanæ auferrem, ac dein sua vi iterum irruere paterer. Sed, ut

P 3

ablato

*) Vide CHARLETONUM & ROYLEUM locis supra cit. collato maxime *Th. SPRAT; History of the Royal Society of London*, p. 282. versionis Gallicæ, quam solam inspicere potui.

ablato aëre nullæ bullæ aëreæ ex gemmæ corpore proruperunt, ita per redditum prementis aëris impetum insinuatio aquæ accelerata non fuit.

Humore imbutus atque inde pellucens lapis aliquanto melior mihi apparuit, cultroque facilius radendus.

Quum hætenus mera aqua, sive pluvia, sive putealis, adhibita fuisset; hinc explorandum occepi, quomodo se haberet, applicatis aliis liquoribus, tum puris, tum alia re imprægnatis.

Aqua coccionella probe tincta non aliter lapidem affecit, quam pura; neque quidquam eius pigmenti poros ingressum.

Spiritus vini vulgaris pro aqua adhibitus, mox videbatur magis album reddere: dein sensim pellucidum fecit, cum colore smaragdino, omni albitudine expulsa. Exsiccatus pristinam formam recepit. Utraque tamen hæc mutatio difficilior sic, lentiusque processit, quam per blandam & inertem aquam. Triduo quidem opus erat ad dandam pelluciditatem, me curante interea, ne spiritus exhalatione aquosior fieret. Neque tinctura coccionellæ, per vini spiritum parata, lapidem ullatenus tinxit.

Minimam aquæ fortis guttulam superiori superfici ei imposui, alioque tempore & alii loco guttulam olei Vitrioli. A neutro acido effervescentia vel erosio facta. Utrumque post aliquam moram lapillo insinuaturn evanescebat; & oleum quidem Vitrioli cum macula pellucida flavescente, sensim iterum opacata. Ab utroque relictæ maculæ albicantes; at parum profundæ, & ignaro vix a reliqua lapidis facie distinguendæ, præsertim post repetitas dein per meram aquam mutationes, quæ in iis etiam locis æque bene, ac antea, succedebant.

Plus valuit applicatum alcali fixum. Quando enim exiguum olei Tartari per deliquium guttulam imposueram, postridie neque resorptam esse, neque maculam pellucidam genuisse, deprehendebatur, sed versus unum latus parumper se diffuderat.

tum

tum liquor, qui minime efficax videbatur, maculam itidem albicantem relinquebat. Lapillum tum denuo puræ aquæ commisi, & iam pellucenti modo calidam, modo frigidam, alternis vicibus applicui: ut ita, plus aquæ imbibendo iterumque expellendo, elueretur quasi, & liberaretur ab ingressa materia salina maculisque excitatis. At deinceps, solito more sensim opacitatem nactus, etiam in locis acido affectis, pellucere tamen ibi pergebat, ubi oleum Tartari impositum fuerat, seque proserpendo extendebat. Quin neque mora, neque calore, neque creberrime repetitis per aquam humectationibus, pellucida ea particula (quæ tamen non tam profunda, ut tota lapidis crassities in ea diaphana esset,) opacitati restitui poterat, servata etiam illic læta viriditate absque albi mixtura. Ut nullus dubitem, si oleo Tartari gemmam mississem, vel si forte imposita eius portio sine abstersione per longiorem moram tota intravisset, pellucidam inde totam mansuram fuisse.

Cupidus vincendæ istius pertinaciæ, mediæ maculæ isti pellucenti imposui minimam guttulam aquæ fortis: sperans fore, ut hæc cum alcali, quantumcunque forte lapidi insinuatum esset, congressa, resistantiam dictam frangeret; vel avidus saltem observandi, quid consecuturum. Aqua fortis neutiquam per maculam ab oleo Tartari pellucidam se diffudit: ubi tamen imposita erat, duabus horis intro resorpta fuit, & albicantem valde opacamque sedem suam reddidit; ita ut macula ibi daretur alba, opaca, circulo viridi pellucido cincta. Deinceps aquæ immixtus lapis iterum pellucebat totus, parsque ab oleo tartari pellucida servata vix a reliquo corpore distinguebatur: sed siccatus iterum idem phænomenon maculæ albæ in circulo viridi exhibuit, absque ullâ alterutrius diffusionem, idque repetitis vicibus.

Postea, ad latus partis istius pellucetis applicui exiguam portionem solutionis argenti: non sine quadam sollicitudine, quum in aliis lapidibus mirificam in hoc liquore vim se penetrandi, ultra-

ultraque spem diffundendi & colorandi, expertus essem. At neque ille per partem ab alcali affectam se expandit, sed, in unum latus parumper proserpens, intra horam ingressus est, maculam faciens ex albo leniter purpuream, cum fordibus quibusdam extra lapidem relictis & abstergendis. Neque hæc macula mutationibus per aquam & succedentem exsiccationem ullatenus renitebatur.

Dum itaque, non spiritibus quidem acidis, attamen sale alcalino, (quod, aquæ sitientissimum, etiam huius ope facile eluendum dixisses,) naturalis aptitudo lapidis ad enarratas mutationes perditur; neutiquam oleis proprie dictis, ad congressum cum aqua ineptis, gemmam humectare volui, ne, si forte per ea diaphanus fieret, reditu ad opacitatem careret. Neque etiam, plures in superficie alterationes maculasque generando, nativam faciem lapidis deturpare volui. Aliquid enim semper de materia salina hærere, dicta condocent: unde forsitan fit, ut nunc, probe & diu siccatus, pondus habeat $1\frac{1}{4}$ granorum.

Placuit tamen tentare adhuc alcohole concentratiore, neque operæ pretium defuit. Etsi enim antea, vulgarem vini spiritum minus efficacem esse, observaveram: nunc tamen alcoholi immerfus lapillus mox quidem intensius albebat, præsertim in locis aqua forti antea tactis; ut brevi post, tum in hisce, tum ubi olim Vitrioli acidum fuit applicatum, pelluciditas cœperit nasci, pedetentim latius progrediens, sed omnium tardissime istam eburnei coloris partem mutans, quam alioqui ad mutationem per aquam sensiliorē esse, vidimus. Intra 24. horas totus lapis, cum solita viriditate intensa, nullo amplius albo superflite, diaphanus erat. Extractus verò & deterfus, intra horam, tum in sensiliori ea regione, tum in omnibus punctis, acido quodam olim exploratis, maculas albissimas & opacissimas produxit, quæ in reliquæ massæ viriditate, pellucidissima smaragdina, spectaculum gratissimum dabant. Et opacitas lapidi ita rediit, ut non totus evaderet intus
paul-

paullatim nebulosus, sicuti alias post humectationem in aqua contingit; sed candidæ illæ maculæ per massam pellucidissimam omni directione maiores fierent, adeoque coirent, totamque pedetentim occuparent, id quod triduo demum plane peractum fuit. Pellucidi vel sic mansere ductus, ab oleo tartari olim formati; non reducendi, ut videtur, ad opacitatem, nisi quatenus iis aqua fortis aliudve acidum obducitur.

Aquæ nunc iterum immixtus lapis citius, quam alias solet, pelluciditatem recuperavit, & quidem promptissime in iisdem locis, quibus antea adhibitum acidum, & in quæ validius egisse alcohol, modo notavimus. Aqua autem extractus consueto more obscuratus est.

Facile quempiam opinio incesset, Oculum Mundi minus raro inventum iri, si attentius plures lapides naturales adhibito liquore explorarentur. Quod dum haud præfracte negaverim, ego tamen in plurimis cuiusvis generis frustra periculum feci. Freibergensem habeo Iaspidem, opacum, viridem; sed mollem adeo; ut, marmor esse, prius suspicarer. At, præter clariss. BRÜCKMANNI, e cuius Museo est, auctoritatem, alia indicia Iaspidem potius immaturum, vel lapidem forte arenarium, sed granulis minutissimis & firmissime compactis constantem, testantur. Hunc, duritie lapidi descripto similem, & a reliquis lapidibus vitrescentibus differentem, liquoribus aquosis, salinis, spirituosis, aggressus sum; at omnibus incassum. Asservo globum candidum, duritiei vere jaspideæ, vel achatinæ, plane opacum; cui variæ olim maculæ per solutiones metallicas arte impressæ fuerunt, e quibus una limbum undique notabili profunditate diaphanum exhibet. Alias maculas ego per solutiones argenti ærisque, cum aliqua hic illic pelluciditate, in illo excitavi: puro etiam nitri spiritu, parvæ in superficie fissuræ applicato, diaphanam feci exiguam portionem. At multum hæc abeunt ab eo,
Nov. Act. Phyf. Med. Tom. III. quod

quod mera aqua in Lapide mutabili efficitur; neque sponte ad opacitatem redeunt.

(Groninga Halam missa d. 12. Mart. 1763.)

OBSERVATIO XXIX.

Dn. OTTON. FRIDER. MÛLLERI.

*Enumeratio ac Descriptio Libellularum agri Friedrichsdalensis. *)*

Historiæ naturali horis subsæcivis per duo lustra intento, novissime in collectione & investigatione Oeconomix Insectorum præter alia nova, vel minus cognita, maior numerus *Libellularum* obtigit, quam qui huc usque notus est, vel in Systemate Viri de re physica optime meriti reperitur. Alia vero Physices parte totum meum otium occupante, tantum temporis nondum his impendere licuit, quantum ad stabiliendum species notandasque veras varietates mihi satis esset. Utriusque sexus in coitu deprehensio, quæ ad evitandam specierum augmentationem non parum confert, mihi quidem in plerisque contigit: & qualibet specie & varietate non modo individuum vidi, & examinaui, gregem vero offendi, earumque exemplaria servo; de natura tamen eiusque varietatibus non est, quod audacter pronunciem. Quid, quod! e patria ad exteros peregre profecturus, mallem meam qualemcunque publici iuris facere, quam ulteriorem incertam expectare inquisitionem. En! igitur animalium maxime voracium duodeviginti varietates, duodecimque novas species. Oeconomiam, metamorphosin, qualitates harum qui desiderat, celeberrimos Viros, ROESELIUM, REAUMUR &c., quorum experientias veras comperi, adeat.

LIBEL-

*) Est Prædium, vix duos lapides *Hafnia* distans, Excellentissimæ, & Illustrissimæ Comitissæ a SCHULIN, natæ a MOESTING, historiæ naturalis cultricis, fautricisque benignissimæ.

LIBELLULA

Infectorum Methodi *Linæana* Ordinis quarti Genus primum.

Charact. gen. Os maxillosum, antennæ thorace breviores, alæ extensæ. Cauda particulis hamoso-foliaceis.

1) LIBELLULA *quadrinaculata* alis posticis basi, omnibus medio antico macula nigricante. *Faun. Svec. 1459. Edit. 1761.*

RAF. Inf. 72. n. 3. Libella maxima abdomine longo tenui lævi viridi splendente, ad initium & finem intumescente.

Descriptio LINNÆI bene in nostram quadrat; punctum vero marginale medium vix nota huic speciei essentialis esse potest, nisi sequentes meras esse varietates doceret experientia futura. Hæ omnes, quas varietates supposui, nobis valde frequentes, cum LINNÆI in Faun. Svec. rarior dicatur.

α Libellula macula alarum marginali media umbratica; oculis sex punctatis.

Oculi fusci sunt, & in quovis puncta tria flava.

β Libellula macula alarum marginali media nebulosa.

DESCR. Loco maculæ conspicitur nubecula obscura.

Oculi fusco-virides. Abdomen pellucidum, flavum, subtus latius.

γ Libellula macula alarum marginali media ocellata.

Prope maculam baseos inferiorum alarum nigram & videtur punctum ocellatum.

ε Libellula macula alarum marginali media duplicata: abdomine æquali.

η Libellula macula alarum marginali media duplicata & punctata: abdomine attenuato.

In E basis & apex abdominis æquali latitudine; in ceteris abdomen attenuatum ex lato principio. In E cauda diphylla uti in LINNÆI, in ceteris triphylla differentia sexus-secundum ROESLIUM.

- 2) *LIBELLULA flaveolata* alis albis basi punctoque marginali luteis. Faun. Svec. 1460. *Libellula* alis albis basi luteis.

Thorax meæ vix niger, totus vero flavus curvatiunculis prope pedes nigris. Frons flava, non virescens: oculi semi-virides, semi-fusci. Macula inferiorum lutea quadruplo major macula superiorum alarum. Nulla macula alarum media.

- β) *Libellula* alis albis, basi maculaque marginali media superiorum alarum luteis;

- γ) *Libellula* alis albis, basi maculaque marginali media omnium luteis.

- 3) *LIBELLULA vulgata* alis albis, corpore fusco, cauda simplici. Faun. Svec. 1461.

RAI. *Insect.* 49. n. 6. *Libella* maxima, abdomine flavo angustiore, nullis ad radicem alarum maculis fuscis.

- 4) *LIBELLULA rubicunda* alis tantum posticis basi nigricantibus: macula marginali ferruginea. Faun. Svec. 1462.

- β *Libellula* alis tantum posticis basi nigricantibus: macula marginali atra.

Huic in dorso abdominis maculae duæ rubrae, quatuor luteæ; harum tres obsolete, quarta splendida.

Hec quoque mas fuit, & cum altera vulgaris.

- 5) *LIBELLULA depressa* alis basi nigricantibus, abdomine depresso lanceolato, lateribus flavescente. Faun. Svec. 1463. HOFNAG. *Archetyp.* Part. 3. T. 5.

ROESEL *Inf.* 2. aqu. tab. 6. f. 4. RAI. *Inf.* 49. 4. *Libella* maxima, abdomine brevior latioreque flavo.

- 6) *LIBELLULA vulgatissima* thorace strigis octo flavicantibus. Faun. Svec. 1464. SWAMMERD. *Hist. Inf.* T. 8. f. 6.

- 7) *LIBELLULA cancellata* alis basi immaculatis, abdomine dorso lateribusque interrupte luteis. Faun. Svec. 1465.

- β *Libellula* alis hyalinis puncto marginali nigro.

Enumeratio ac Descriptio Libellularum agri &c. 125

DESCR. *Facies nigra, thorax niger, hirsutus, latere unius duæ lineæ quatuorque puncta sulphureæ, subtus tria puncta triangularia. Frons & os nigrum, lineola lutea intermedia. Abdomen breve, nigrum basi supra flavum.*

8) *LIBELLULA ænea viridi inaurata alis pallidis, pedibus nigris. Faun. Svec. 1466. ROESSEL. Inf. 2. aqu. T. V. f. 2. RAL. Inf. 49, 3. Libella maxima, abdomine longo, tenui, lævi, viridi-splendente, ad initium & finem intumescente.*

9) *LIBELLULA quadrifasciata, thoracis lateribus lineis quatuor luteis; abdomine longo cylindræo.*

Species, an varietates?

α Libellula grandis alis glaucescentibus, thoracis lineis quatuor flavis. Faun. Svec. 1467.

β Libellula Ifocles alis albescentibus: abdomine rufo-fusco, basi dorsi triangulo flavo.

Alæ in mare albide, inferiores quidem ad basin incurvatam lutescentes, in femina alæ omnes subflavescentes. Lineæ thoracis laterales obsolete-flavæ.

γ Libellula rufa alis albescentibus: abdomine rufo-fusco, basi dorsi sexlineata.

Alæ totæ albide, minime ad basin lutescentes, punctum marginale fuscum. Basis dorsi abdominis loco trianguli sex lineis nigris inæqualibus notata.

δ Libellula ocellata alis albescentibus: abdomine pulchre variegato.

DESCRIPT. *Facies fusca, flavaque variegata. Alarum punctum marginale lutescens. Oculi fusci. Thorax subfuscus, hirsutus, utrinque lineis duabus latis flavo-virentibus. Abdomen prope basin rotundatum, crassum, maculis lineisque diversicoloribus. In tribus prioribus articulis macule laterales sulphureæ, secunda & tertia punctulo nigro notatis; in*

reliquis maculae laeae albescentes. Ligamenta articulorum nigra. Supra ligamentum quodcumque a tergo duae maculae flavae, oculorum instar lineola nigra cinctae; haec ad caudam sensim diminuantur & albescent, in medio cuiusvis articuli linea transversalis nigra, cui adsunt striae duae flavae. Abdomen subtus fuscum, linea intermedia nigricante.

n Libellula nobilis alis fulvescentibus: abdomine rufo-fusco, prope basin attenuato: maculis lateralibus albo-coeruleis.

RAI. Inf. 49, 7. Libella maxima, abdomine longo tenuiori, alis fulvescentibus.

ROESEL. Inf. 2. aqu. T. 4. f. 14.

In vivis nulli pulchritudine secunda; morte vero maculae albo-coeruleae evanescent.

♂ Libellula plebeia alis fulvescentibus: abdomine rufo-fusco basi crasso.

DESCRIPT. Caput nigro-fuscum; frons lutea. Thorax rufo-fuscus lineis lateralibus 4 flavis; abdomen nigrius novem constans articulis a basi ad apicem decrescentibus. Latere cuiusvis articuli facit lineola nigra cum basi angulum, cui includitur macula coerulea, post mortem lutea. Abdomen subtus, uti & ligamenta articulorum picea.

ε. η. ♂. facile crederem veras Libellularum species a praecedentibus diversas.

10) LIBELLULA forcipata thorace nigro: characteribus variis flavescens. Faun. Svec. 1469.

ROESEL. Inf. aqu. T. 5. f. 3, 4.

Inter majores facies atra, lugubris. Thoraci antico M nigrum.

Descriptio celeberr. LINNAEI quidem iusta; observatiunculam tamen addere liceat. Proprium huic est absentia membranae alarum inferiorum accessoria, & in maris latere secundi articuli abdominis, prope maculam luteam, auricula lutea prostrans.

Primo Junii in arvis frequens.

- 11) LIBELLULA *Fridrichsdalensis* alis basi nigricantibus, abdomine depresso cœruleo.

RAI. *Inf.* 140, 2. Libella maxima abdomine brevior & crassior latiorque cœruleo.

ROESEL. *Inf. aqu.* T. 7. f. 3.

Mense Junio grex harum apparuit, post Solstitium nulla. Maculae nigrae baseos alarum flavo permixtae. Punctum marginale nigrum. ROESELII Libella differt a nostra maculis lateralibus abdominis flavis, quae mihi in nulla vixit; harum loco vero maculae depressae pallidiores reliquo abdominis.

- 12) LIBELLULA *cyanea* alis hyalinis, puncto marginali nigro: lineis sex thoracis luteo-virentibus.

ROESEL. *Inf. aquat.* t. 2. f. 2.

Medio Septembris.

DESCRIPT. E maximis. Frons sulphurea, linea transversa nigra; prope basin puncta duo excavata nigra. Oculi cyanei. Thorax fuscus utrinque, & antice duabus lineis transversalibus sulphureis. Alis color Iridis, maculaque marginalis nigra. Pedes toti aterrimi. Abdomen cylindricum basin versus attenuatum; dorsum nigro, cyaneo, fusco, luteoque variegatum. Articulus thoraci proximus fuscus, utrinque maculis 4. sulphureis; antice & postice linea lata cyanea, cuius in medio tres striae, situ triangulari interrupto lutescunt. Sequentes 8. articuli nigri maculis lateralibus cœruleis, dorsalibus cyaneis, lineolisque albidis. Subtus fuscum.

- 13) LIBELLULA *Hafniensis*, alarum linea marginali aurea: thoracis lateribus fasciis sex: abdomine lineis punctisque luteis.

Inter maiores.

DESCRIPT. Os nigro luteoque lineatum. Oculi pallentes. Thorax antice tomentosus, fuscus, basi duabus maculis luteis; utrinque tres fasciae obliquae luteae, totidemque alternantes lineae nigrae.

Alae

Alæ basi & *superiori margine aureæ. Pedes nigri. Abdomen nigrum. Dorso cuiusvis articuli antice 2. lineæ interruptæ, postice 2. puncta, lateribus fascia longitudinalis interrupta lutea.*

- 14) *LIBELLULA pratensis* alis hyalinis: thorace fasciis tribus fuscis, octo virentibus.

Menſe Iunio.

DESCRIPT. *Frons flava. Oculi cyanei. Thorax hirsutus dorſo fasciis 2. flavo-virentibus, 3. caſtaneis, baſi lateralium lineola, inferius macula flava; lateri cuique thoracis 3. fasciæ flavo-virentes, lineis 2. nigris ſeparatæ. Pedes nigri. Alæ hyaline macula marginali ſubfuſca vix diſtinguenda. Abdomen nigrum, cuique articulo lineolæ tranſverſæ 2, ſub quibus 2, latereque 3. maculæ cæruleo-virentes.*

- 15) *LIBELLULA ſanguinea*, alis hyalinis, puncto marginali ferrugineo: abdomine ſanguineo.

ROESEL. *Inf. aquat. T. 8. f. 4.*

DESCRIPT. *Facies ſanguinea, frons fuſca. Thorax hirsutus, ſuperne fuſcus, latere luteo-rubens. Dorſum abdominis totum ſanguineum, 2. ultimis articulis lineola nigra.*

- 16) *LIBELLULA variegata* alis hyalinis, puncto marginali ferrugineo: abdomine flavo rubeoque variegato.

ROESEL. *Inf. aqu. T. 2. f. 2.*

DESCR. *Præcedenti ſimilis; ſed maior, diſfert puncto marginali flavo-rubente; pedibusque ſuperne luteis. Nec varietas; facies enim di-verſa, grægenique utriuſque ſpeciei diverſam ſæpe offendi, ac utriusque ſexuſ individua poſſideo. Abdomen in ſæmina craſſius flaviusque eſt.*

- 17) *LIBELLULA rubra* alis poſticis baſi lata macula flavoſcentibus: thorace abdomineque rubro.

DESCRIPT. *Thorax hirsutus obſoleta rubet, lateribus lineæ 4. flavæ. Pedes nigri; ſuperiores alæ baſi vix flavæ, inferiores flaviſſimæ: punctum*

punctum marginale ferrugineum. Abdomen rubrum, subtus nigrum.

- 18) LIBELLULA frumenti alis albis: thorace abdomineque luteo.

ROESEL. *Inf. aqu. T. 8. f. 3.*

DESCR. *Alæ basi vix luteæ; punctum marginale nigricans. Thorax abdomenque luteum, subtus nigrum, latere linea longitudinalis interrupta nigra.*

- 19) LIBELLULA triedra, alis omnibus basi flavis, puncto marginali nigro: abdomine triangulari.

β) Libellula alis posticis basi flavis, abdomine triangulari.

γ) Libellula alis nullis basi flavis, abdominae triangulari.

DESCR. *Amœna est, minor reliquis. Thorax viridi luteoque variegatus. Pedes nigri. Abdomen breve dorso acutum nigrum, maculis flavis.*

- 20) LIBELLULA fulva alis basi fulvescentibus: thorace abdomineque fulvo.

DESCRIPT. *Tota fulva. Frons scil. thorax, abdomen, femora priora. Oculi ex parte fusci, virentesque. Basis alarum, cum nigredine quadam, & costa marginalis fulva; punctum marginale nigrum. Pedes posteriores & tibiæ anteriorum nigræ. In abdomine lineæ marginales & macula dorsalis, quæ apicem versus augetur, nigræ. Femina differt nubecula nigricante in apice omnium alarum.*

- 21) LIBELLULA globulata alis hyalinis: puncto marginali abdomineque luteo-fusco.

ROESEL. *Inf. aqu. T. 8. f. 5.*

DESCR. *Facies fusca. Oculi virides. Thorax hirsutus, superne 2, a latere 3. lineolis albidis. Cuius articulo abdominis lineola nigra; subtus abdomen albo-cærulescens. Cauda diphylla, globulo assidente fusco.*

- 22) *LIBELLULA squamata* alis albidis; puncto marginali lutescente: lineis thoracis quatuor cœruleis.

Medio Septembris.

DESCR. *Facies fusca, albo variegata. Oculi fusci. Thorax fuscus lineis utrinque 2. albo-cœruleis. Pedes nigro-fusci, squamula ad basin posteriorum alba. Abdomen cylindricum, fusco, albo, nigroque mire mixtum; subtus fuscum.*

- 23) *LIBELLULA virgo* alis erectis coloratis. *Faun. Svec. 1470.*

α) *RAI Inf. 50, 11.* Libella media corpore e viridi cœrulescente, alis fulvescentibus absque maculis.

HOFNAG. Archetyp. Part. 2. T. 9.

γ) Libellula corpore viridi-cœruleo: alis subfuscis: puncto marginali albo.

ROESEL. Inf. aqu. T. 9. f. 6. HOFNAG. Archetyp. 11.

δ) Libellula corpore sericeo nitido; alis inaurato-fuscis: macula nigra.

RAI. Inf. 50. 9. Libella media, corpore partim viridi, partim cœruleo, alis media parte maculis amplissimis e cœruleo nigricantibus.

ROESEL. Inf. aquat. T. 9. f. 7.

HOFNAG. Archetyp. Part. 3. T. 6.

- 24) *LIBELLULA puella*, alis erectis hyalinis. *Faun. Svec. 1471.*

ROESEL. Inf. aquat. T. 10. & T. 11.

α) Libellula corpore sericeo: alis puncto marginali fusco.

β) Libellula corpore incarnato: alis puncto marginali fusco.

RAI. Inf. 140, 2. Libella minor corpore purpureo-rubente.

γ) Libellula corpore sericeo: alis puncto marginali nigro.

RAI. Inf. 140, 1. Libella minor, corpore lucide cœruleo.

δ) Libel-

- d) Libellula corpore cœruleo cinereoque alterno: alis puncto marginali nigro.
e) Libellula corpore fusco nigroque alterno: alis puncto marginali albo.

DESCRIPT. In *E. ala* hyalina nitida; punctum marginale album, lumeni obversum modo conspicitur. Frons nigra. Caput & oculi fusci; hi in extremitate thoraci proxima punctis ovalibus fuscis notati. Thorax luteo-fuscus, lineis longitudinalibus tribus nigris.

(Hafnia Halam missa d. 4. Maii, 1763.)

OBSERVATIO XXX.

Dn. M. BALTHASAR. SPRENGERI.

Perdix a formicis exclusa.

EX quo Gallorum illustris Dn. de REAUMUR, cum insigni Physices incremento, eo devenit, ut gallinæ vices gerat, & ova excludat arte sua; non minor æmulatio Germaniam illustrat. Apud nos animalia, antiquitus ob sagacitatem & industriam celebrata, formicæ, nuper idem experimentum feliciter in suis domiciliis repetierunt. Illustris Naturæ Curiosorum Academia ægre non feret, si hanc Observationem cum suis circumstantiis describam, eiusque perspicacissimo Domino Præsidi tradam. Mense Julio, & quidem eius die XX. anni præteriti Princeps Hohenzollerano-Hechingensis iussit fœnum in suis pratis demeti. Cum parens meus, Inspector rerum Cameralium, interesset, meque comitem esse vellet, accidit, ut prope pagum *Sickingam*, rusticus, *Dacker* nominatus, falcato messorio instrumento, (*Sense*) tumulum, quem formicæ ad domicilium ibi exstruendum exaltaverant, divideret incautus. Accessi invitatus rustici execrationibus, & ad tempus fallendum penitus constitui perlustrare ani-

malculorum domicilium; cum in medio tumuli invenirem ovum Perdicis, quod calebat, & obscurius videbatur Solis obversum radiis. Aperui, & mirabundus ibi intuitus sum pullum vivum & bene formatum, qui ad summum intra biduum carcere liberandus naturaliter fuisset. Tentavi orphanum enutrire; sed hunc terris ostenderunt tantum fata, nec ultra esse siverunt; mortuus enim est pullus intra duas horas, cum dolore nutritii. Hæc est observatio; quo casu autem ovum tumulo sit ingestum, nescio. In prato & adjacentibus non erant nidi alicuius vestigia, quæ sollicitè quærebam; nec illo tempore, cum inciperent gramen demetere, vidimus in ista regione perdicem. Desino, ne nimis prolixo illud occinatur:

Maxima de Nibilo nascitur historia.

(Gottinga Halam missa d. 5. Maii 1763.)

OBSERVATIO XXXI.

Dn. D. JOHANN GOTTLIEB SCHAEFFER:

Singularia quædam circa Variolas naturales & insitivas notata.

In Variolis ab anno 1762. mense Maio ad mensem Februarium usque 1763. epidemice partim malignioris, partim benignioris indolis Ratisbonæ grassatis, observavi:

- 1.) nec aërem temperatum, vel calidum, vel frigidum, nec siccum vel humidum, hunc morbum auxisse, aut imminuisse, neque in peiorem aut meliorem statum coniecisse variolis laborantes, qui curæ meæ fuerunt traditi, quorumque numerus ad 130. excrevit. Ex his 15. e vita discesserunt, & sine discrimine tempestatis, potius iuxta qualitatem corporis, temperamentum & regimen, mox variolas discretas vel benignas, mox confluentes & malignas experti fuerunt.

2.) De-

- 2.) Deprehendi, miasma seu virus variolosum, syrupo Violarum curatius examinatum, nec alcalicæ, nec acidæ naturæ, ita ut, mea quidem sententia, peculiarem & vix cognitam morbi huius indolem supponere cogar.
- 3.) Expertus sum in 4. infantibus, diversæ ætatis & sexus, Generosissimæ prolis L. B. de Schwartzenu, Legati Comitialis, quam egregie variolarum inoculatio, præ curatione spontanearum, se commendaverit, & nullus dubito, quin curatio variolarum per insitionem tamquam optima & satis certa tutaque sit habenda.

(*Ratisbona Halam missa d. 7. Maii 1763.*)

O B S E R V A T I O XXXII.

Dn. D. JOANN. CHRISTIAN. HILDEBRAND.

*Ganglii curatio, adfrictu ossis animalis demortui
obtinenda.*

Mutationes & effectus sæpius in humano contingere corpore, quorum rationem modumque fieri nec medentium perspicacissimus, nec philosophantium princeps, exacte cognoscere, multo minus distincte explicare potest, attenta satis superque docere videtur experientia. Scio equidem, recentiorum per plures occultas Veterum qualitates risui habere, eorumque inscitiam satis gravem exinde deducere; sed probe etiam scio, plures neotericorum demonstrationes cum occultis Veterum qualitatibus pari ambulare passu, eademque fere illos oberrare chorda. Nolo iam de mirificis, quos quædam intus adsumta remedia producant, differere effectibus; ad eas tantum respicere placet mutationes satis miras, quas corpora quædam aliena per externum solummodo attactum in nostro corpore efficere possunt. Inter alia referri huc meretur Gangliorum curatio, attactu corporis

R 3

pere-

peregrini obtinenda. Celeberrimus Dn. D. *Rüdiger Bredericus OVELGÜN*, *novor. Actor. Nat. Curios. Tom. II. Observat. XLIII. pag. 162.* de experimento, dum Ganglion tactu manus mortuæ curatum allegat, dubius hæret, illudque ulteriori committit experientia; hanc ob causam ea, quæ experientia de successu curationis Ganglii, tactu ossis animalis demortui obtinendæ, me docuit, publici iuris facere operæ pretium duxi.

Virgo nobilis, ætatis X. annorum, ex improvise in medio ossis humeri dextri Ganglion accepit, quod, in dies augmenta capiens, intra dimidii anni spatium magnitudinem ovi columbini acquisivit, magnamque deformitatem, oculis externe conspiciendam, virgini intulit alias formosissimæ. Mater huius virginis de filia admodum sollicita, postquam multa sine successu tentasset, tandem consilium a quodam accepit sequens, nimirum ut filiam per IV. hebdomades ante ortum & post solis occasum ad locum separatum, ubi animalibus demortuis pelles detrahuntur, deportandam, ibique frustulo ossis Ganglium cruciatim tangendum leniterque fricandum curaret, hac observata regula, ut os in eundem, quo iacuisset, locum, sine ulla situs deprehensi mutatione, reponeretur, & eodem, nec alio osse, tactus Ganglii postmodum eadem ratione continuaretur, cavendo, ne filia, peracta curatione, per longum temporis spatium ad eundem accederet locum. Mater, obsequium dato præstans consilio, filiam per IV. hebdomades ad locum brevi ante descriptum deportandam & Ganglium humeri osse tali tangendum curavit, quibus peractis Ganglium in dies decrevit, & intra anni quadrantem penitus, sine ullo restitante eius vestigio, evanuit.

Miratus sum egregium hunc effectum, & sciendi cupidus, an in aliis idem eveniret successus, occasionem mihi suppeditavit virgo, illustri stemmate prognata, experimentum hoc reiterandi. Dresda huc accessit virgo nobilis, ætatis XVI. annorum, cuius dextram manum Ganglium, magnitudine ovi columbini,
medio

medio in carpo existens, maxime deformem reddebat, quam ea propter chirotheca testam servare cogebatur. Interrogatus, an remedia Gangliis abigendis idonea mihi nota essent, consueta exposui præsidia, præcipue frictiones fortes reiteratas, & impositionem lamellæ plumbeæ; ea omnia vero frustra hic in usum vocata esse mox expertus sum. Mensæ assidens mater illius virginis, Ganglio liberatæ, curationem huius adeo deformis tumoris illico in se suscepit, dando idem huic virgini, quod propriæ profuerat filiæ, consilium. Tædio deformitatis & consilii novitate permota virgo nobilis, desiderio flagrabat insigni, experimentum hoc instituendi, quod etiam brevi post suscepit, admirando sane cum effectu, siquidem Ganglium hoc deforme sensim sensimque decrevit, &, nullo alio adhibito remedio, intra spatium quadrantis anni in totum evanuit. Anno elapso virgo illa huc rediens, summisque datum consilium extollens laudibus, manum mihi ostendit, in cuius carpo ne minimum Ganglii deformis, quod adeo molestum & magnum fuerat, vestigium invenire, multo minus conspiciere potui.

OBSERVATIO XXXIII.

Dn. D. JOANN. CHRISTIAN. HILDEBRAND.

Syncope aut sopor Cricetorum per plures continuans menses, sine putredinis labe & vitæ dispendio.

Ad animalia, sapientiæ divinæ vestigiorum plenissima, & exinde notatu admodum digna, *Cricetos*, qui germanico idioma-
te *Hamster* vocantur, referendos esse, attenda eorum consideratio evincit. Animalcula hæc, apum & formicarum æmula, dum æstate non solum victum colligunt, sed etiam magnam eiusdem quantitatem ad usus reponunt futuros, speciem *Glirium* maiorum agrestium constituunt, & ruri sub terra degunt. Colore gaudent in superficie corporis ex brunno rufescente, circa caput, & præcipue

cipue circa maxillas albescente, atque circa abdominis regionem nigerrimo. Binos hæc animalia in utraque maxilla fovent dentes incisorios acutissimos, longe prominentes, eamque ob causam aspectu horridos. Bina ad latus utriusque maxillæ reperiuntur receptacula instar bursæ, in quibus tot frumentorum grana, quot maior viri manus capit, contineri possunt. Parant sibi hæc animalcula domicilium profunde sub terra, admodum spatiosum, binis pluribusque instructum foraminibus, partim pro obtinendo liberiore aëris transitu, partim ad propriam securitatem, ut, uno obstructo, vel cooperto, e reliquis aufugere valeant.

Domicilium illorum quinque & pluribus instructum cernitur concamerationibus, quarum unam frumento depurato, alteram aristis, siliquis & gramini, tertiam aræ ad depuranda & a fordibus paleaque purganda frumenta, quartam depositioni alvinæ excretionis, & quintam proprio destinant habitaculo. Eligunt hanc ob causam solum limosum, siccum & firmum, ad foveas rite construendas, & hinc ratio patet, cur in Marchia nulli reperiuntur Criceti, quia solum undiquaque arenosum illos impedit, quominus firmum sibi parare possint domicilium. Tempore hyemali animalia hæc, ne esurie pereant, seorsim in foveis degunt, siquidem mas, facta sufficiente frumentorum collectione, femellam fovea sua vi expellit, quæ idcirco, necessitate coacta, propriam sibi parat foveam, & victum necessarium indefesso labore sibi comparat, unde sæpius evenire solet, si divortium hoc messe ad finem properante contingit, ut femella rapas, brassicam & gramen tantum sibi colligere possit. Vere redeunte Cricetus mas, cursitando per agros, obvias quasvis visitat foveas, ut femella potiatur, unde sæpius, si femellam invenit maritatum, subterraneum oboritur certamen, tamdiu durans, usque dum fortior debiliorem expulit marem.

Fœcunda hæc animalcula decem, duodecim, & plures edunt proles, quas, si ad ætatem pervenerunt congruam, iterum magno

magno cum furore foveis expellunt, ut sibimet ipsis foveas parare & victum colligere cogantur. Timorem, qui aliis multo maioribus proprius est animalibus, parcissimum produnt Criceti; simulac enim quis baculo illos prosequitur, illico resistunt, frumentum, si id receptaculis suis reconditum tenent, evomunt, magnis saltibus, sonoro cum fremitu dentiumque stridore in hostem insiliunt, & sæpissime pusillum hoc animalculum hominem quadratum in fugam cogit eumque prosequitur. Rustici, pellicum, quibus gaudent, cupidi, & frumentorum conservacioni prospicientes, siquidem Criceti magnam frugibus noxam inferunt, quod exinde sponte elucescit, dum in unica fovea dimidius frumentorum modius, & quod excurrit, sæpius invenitur, haud raro aqua illos foveis expellere student, sine autem suo non potiuntur, nisi celerrime & continuo flumine aquam foramini infundant, alias illico foramina interius terra firmiter obstruunt, ita ut nulla intrare possit aqua.

Communis de his animalibus fert sententia, ea hyemali tempore sine aqua vivere, & vitam sine potulentis sustentare. Ipse ego in hoc versatus sum errore & in Procæmio Dissertationis, ante plures annos elaboratæ, *de congruo Potulentorum in morbis selectu*, dubius hæsi, quid de sustentatione vitæ Cricetorum sine potulentis statuere liceat. Sciendi cupidus, an hæc animalcula sine aqua per plures menses vivere possint, circa initium præsentis hyemis omnem adhibui operam, ut de huius asserti veritate certio rem me redderem. Conduxi hunc in finem virum quandam, necessariis ad effossionem Cricetorum instrumentis instructum, ut per rura incedens, Cricetum, inventa quadam fovea, effoderet, probe simul attendendo ad eiusdem habitum virumque rationem, de quibus ut mihi referret, præcepi. Conspexit hic vir intra breve temporis spatium foveam quandam, in qua, multo labore effossa atque remota firmiter admodum congelata terra, Cricetum invenit, humi prostratum, rigidum & omnibus

vitæ motusque indicii destitutum, unde hic vir ad credendum inductus est, Cricetum frigore periisse. Frumento adhuc residuo in sacco delato, Cricetum eidem imposuit, & in hypocaustum alefactum se contulit, fumi tabacini fugendi gratia. Vicino in hypocaustum hoc accedenti & sciscitanti, ubi fuisset, monstravit hic vir Cricetum effossum & mortuum, maxima cum admiratione, quod frigus sub terra animalia hæc vita privare posset. Vicinus, aliter edoctus, Cricetum nec mortuum, nec gelu necatum pronunciando, mox illum vita potiturum esse affirmavit, eumque hunc in finem asseri prope fornacem imposuit, quo facto Cricetus intra horam dimidiam motum & vitam recuperavit, & mirum dictu! per hypocaustum currendo omnes adstantes in summum coniecit terrorem. Certior igitur hac observatione factus sum, Cricetos hyeme vita quasi carere, & ob inauditam hanc Syncopen vel soporem, potulentis haud indigere. Ne autem unicæ fiderem observationi alios interrogavi Cricetorum fossores, qui mihi pariter affirmarunt, Cricetos, uti muscas & hirundines, hyeme sopitos iacere, seu Syncope diurna corripì, & calore veris redeunte ad vitam denuo redire.

SCHOLIUM.

Experientia hæc de diurno & per plures menses continuante Cricetorum sopore, vel animi deliquio, sine putredinis labe & vitæ dispendio, notatu mihi videtur dignissima. Constat inter omnes, sanguinem animalium extra motum constitutum, in putredinem ruere, intra breve tempus corrumpi & ita mutari, ut ad circulum per vasa ordinaria subeundum ineptus existat. Quæ igitur ratio subest, quod Cricetorum sanguis hanc mutationem & corruptionem non experiatur? Is, qui rationem in sanguine viscido, spisso, multisque partibus terrestribus referro quærit, longissime a veritatis tramite aberrare mihi videtur, si agilitatem magnam & ferociam horum animalium insignem considerat,

siderat, quum, teste experientia, illa animalia, quæ cruorem spissum & viscidum in vasis suis alunt, ignava, torpida, ad iram haud proclivia, & ad motuum celeritatem inepta, ad summum vero durante calore solis & aëris fervore ad motum auctiorem apta existunt. Testantur potius, tam singularis illa Cricetorum ferocia, quam motuum vehementia, sanguinem resolutum biliosum, celeriores eiusdem circuitum, & copiosiores biliosi humoris secretionem, cumque sanguis ita comparatus putredini, ob bilis largius secretæ, ceu fluidi ad putredinem concipiendam pronissimi, præsentiam, magis velificatur, quam contrariatur, nemo certe in sanguine horum animalium rationem defectus putredinis inveniet.

Quod porro aëris, præcipue calido-humidi, actio fluidorum putredinem inchoet atque promoveat, neminem fugit. Absentia igitur putredinis, & conservatio Cricetorum, maiori iure adscribenda videtur prohibito liberioris aëris diversimode alterati accessui, siquidem animalia hæc sub terra aëre sicco, frigidulo & æqualiter temperato circumdata sunt, unde nec frigoris sævitia, nec caloris, præsertim humidum, actio præternaturalem humoribus inferre possunt mutationem. Qui autem fieri possit, ut, accedente veris calore, nulla oriatur putredo, huius ratio a successiva & per gradus lenissime procedente caloris communicatione petenda venit. Hoc enim modo cruor, uti in membris frigore tactis & aquæ gelidæ immixtis, successive a leviori accessu partium inflammabilium, solvitur, in motum cietur, & nimia aëris-occlusi expansio, debilitatem vel rupturam vasorum certo certius calore nimio efficiens, & stagnationem humorum, putredinis matrem, post se trahens, præcavetur. Cur autem cadavera humana, loculis inclusa, licet aëris liberioris accessus sic ab iisdem arceatur, tam cito putredini obnoxia fiant, id sine dubio morbo prægresso, humorum putredinem inchoanti, & sanguinis mixtionem subvertenti attribuendum videtur.

Hinc etiam illi homines, qui, citra prævium aliquem morbum, subito suffocati, aut a frigore, submersione in aqua, graviori quadam Syncope, vehementiori terrore aut nimio gaudio exanimes facti videntur, sæpius post fatis notabile temporis intervallum excitari & ad vitam revocari possunt, si convenienti ipsis succurritur ratione; unde manifesto patet, posse, sicuti in talibus hominibus, ita & in certis quibusdam animalibus, sub caloris nativi remissione, superflitem in humoribus progressivum motum effici seignissimum, manente sic debilissima vita, & corporea putrefactione immuni perseverante, prout hoc egregie demonstravit illustr. b. m. de BERGEN, in Dissertat. de *Animalibus hieme sopitis*, Francof. ad Viadr. 1752. ventilata, in qua simul §. XIII. de Cricetis probabile esse iudicat, quod, dum cryptas non intrant, nisi frumenti granis repletas, perpetuo minime verno opprimantur, sed iteratis vicibus prorepant & cibum capiant; ast, tunc etiam potulenta assumere deberent, quibus tamen hiberno tempore destituuntur; unde magis probabile mihi videtur, quod animalia hæc eum in finem apparatus illum frumentorum colligant, ut appropinquante vernali tempore, quando ex syncoptico suo sopore denuo excitantur, & extra cryptas suas alimenta nulla obtinere possunt, victum interim necessarium inde sumere queant.

(*Islebio Halam missæ d. 20. Maii. 1763.*)



OBSERVATIO XXXIV.

Dn. D. WOLFFGANG. THOM. RAU.

De

Spina bifida. (*)

Restionis Geislingensis uxor, 40. circiter annorum, aliquot liberorum mater, durante graviditate febre biliosa adfecta, & ab ea iterum liberata, iusto partu & tempore infantem enixa fuit sequioris sexus, vivum, ex cuius lumborum vertebra, singulis bifariam fissis, tumor adparuit, magnitudine dimidii floreni, colore carneus, obscure rubens, tactu mollis digitoque cedens, eiulatu vel inspiratione inflatus, integumentis communibus destitutus, & propria tunica inclusus. In eius capite insuper conspectui se obtulit hydrocephalus, cum futuris etiam in osse frontis multum hiantibus. Instar sani de reliquo & pulmenta, & quum a matre haud lactaretur, potulenta alia, adsumsit, digessit quoque, & non nisi torminibus adfectus fuit: Perpetuo autem sopore oppressus, omnium sensuum externorum hebetudinem monstravit. Artus inferiores plane non, nec ab irritatione plantarum pedis movit, sed femora & pedes resoluti & introrsum reflexi, insimulque tumidi & inflati fuerunt. Tumori in lumbis, ubi spina dorsi fissa erat, imponere curavi Emplastrum molle, ex illo de Minio & albo cocto, interne vero dedi infanti aliquoties lene laxans ex Syrupo de Cichor. cum Rhabarb. itemque quotidie de Tinct. Tartari guttulas XV. atque per vices pulvisculum ex aliquot granis Millepedum & Lapid. Cancrorum ppt. cum pauxillo Sacchari; sed omnia incassum: sensim enim & magnitudo hydrocephali, & tumoris in spina bifida, atque una sopor increvit, atque hic insans, postquam

S 3

quam

*) Conferri possunt, quæ horum Actorum Tom. II. Obs. C. pag. 394. annotata leguntur. TREW.

quam XII. septimanas supervixisset, tandem leviter convulsus obiit. Sectionem cadaveris eius, quam valde optassem, parentes non permiserunt.

Scholion.

Hoc ægritudinis genus, olim nævis maternis adnumeratum, a prægnantis imaginatione oriri, plurimis persuasum fuit. Sic SCHENCKIUS *Obs. med. rarior. pag. 662.* ex lapsu matris gravidæ de scalis, puellam natam fuisse, narrat, luxata dorsî spina & enata in lumbis ovi magnitudine excrescentia, qua impositis emollientibus rupta, puella convulsa interiit, idque terrori matris adscribit; pag. 664. autem aliam observationem exhibet de puello, qui in dorso, supra podicem, tumorem instar farciminis adnatum habuit, quo Chirurgi manu aperto, infans obiit. Aliquot quoque eiusmodi casus TULPIUS in *Obs. med. Lib. III. Cap. 29. & 30.* prægnantium imaginationi tribuit, atque spinam eiusmodi bifidam cultro anatomico examinatam & elegante icone *Tab. XI.* delineatam, lectoribus sistit, ac proinde tunica peritonæo contigua tectum esse talem tumorem docet, insimulque probe monet, haud esse aperiendum, sed potius fomentis tantum & emplastris discutientibus tegendum. Huc pertinet quoque *Stalpartii van der WIEL* historia foetus, diffractis in utero materno lumbis editi, in *Obs. rarior. Centur. II. Obs. 34.*

Tantum autem in universum abest, ut nævorum a prægnantium imaginatione genesis satis evicta sit, ut potius sat gravibus argumentis reiciatur non solum a BLONDELLO, verum etiam ab Auctore elegantis libelli, *Venus Physique* inscripti *Part. I. Cap. 15. pag. 113.* atque ab Ill. de HALLER in *Not. ad BOERHAAVII Prelect. ad Institut. med. Vol. V. Part. II. §. 694. pag. 523. sqq.* & in *Opuscul. anatom. p. 162.* nec opus est ad obscuras & incomprehensibiles causas confugere, ubi evidentes & quæ absque difficultate ex ipsarum partium læsarum fabrica cognosci possunt, habentur: Excell. enim PLATNERUS tam in *Opusc. Tom.*

II. pag. 45. quam in *Institut. Chirurg. §. 747.* folide demonstravit, infantes cum his tumoribus natos, laborare hydrocephalo interno, & humorem in capite contractum, si in anterioribus cerebri ventriculis increfcit, ferri per aquæductum SYLVII in tertium ventriculum, & ex hoc, si ei nullus exitus per infundibulum datur, in quartum; tandem ex hoc sibi viam facere in eam vertebrarum fistulam, per quam medulla, cerebro commissa, descendit, usque ad lumbos: quo increfcente cartilagine, quibus infantum spondyli, ex tribus ossiculis conflati, inter se committuntur, premuntur, emolliuntur, & ita teneriora ossicula inter se diducuntur, atque humor, qui subest, in tumorem attollitur, qui vero dum vel inciditur, vel a humore stagnante, mora corrupto, mutato tunicæ exterioris colore, rumpitur, tenelli convelluntur & plerumque repente iugulantur. Vtrum porro etiam spina findi possit, si infans in arctiori utero ita compositus est, ut gravius, tum eius coxæ, tum artus inferiores comprimantur, vel an idem sub ipso laboriosiori partu, ob incongruum fœtus situm, contingere queat, dubium esse videtur.

Pedes vero infantibus, qui cum his tumoribus nati sunt, resolutos esse, incurvos & in interiora obtortos, ideo accidere potest, quia spinæ medulla, ubi ex ea nervi educuntur, qui ad artus inferiores progrediuntur, ab humore pressa resolvitur, atque membris resolutis, quia non æqualiter increfcunt, figura manet, quam forte a situ, qui eis in utero fuit, traxerunt. Quod ad curationem talis infortunii spectat, quamvis artem hic nihil proficere posse, pergat laudatus PLATNERUS, non tamen penitus deserere poterit Medicus misellum talem ægrum, sed iuxta præcepta celeberr. *Io. de GORTER, in Syst. Prax. med. Tom. II. §. 34.* tentandum, an modica sustentatione sensim validiore, cum adplicatis roborantibus, abigi queat tumor; interne vero dari possunt, quæ alias in rhachitide conveniunt,
& ad

& ad hydrocephalum externum PLATNERUS in *Instit. Chirurg.* §. 750. seq. commendat.

OBSERVATIO XXXV.

Dn. D. WOLFFGANG. THOM. RAU.

De

Ruptura Ilei lethali, ex equi calcitatione.

Molitoris servum, 30. annorum, sanum & robustum, meridie antea bene pastum, equus posterioribus pedibus ita recalcitravit, ut hypogastrica abdominis regio vehementer contusa fuerit. Successerunt statim atroces abdominis dolores, quos balneator, adplicatis externe parti adfœtæ sacculis discutientibus in vino coctis, & iniectis successively quatuor clysteribus demulcentibus, lenire tentavit, sed frustra. Vocatus altero die, deprehendi ægrum omnia, tam potulenta, quam esculenta, vomitu reiecisse, atque præter duritiem & inflammationem in hypogastrica abdominis regione, adesse ardorem sub actu mingendi, pulsus celeritatem, sitim, calorem febrilem, anxiam respirationem, inquietudinem, cum sudore inæquali, in fronte maxime conspicuo, eoque frigido. Omnibus pensatis, sanguinem in pede mittere, & quum quatuor Clysteres, a balneatore iniecti, retenti fuerint, stimulantem, cui fol. Senn. uncia dimid. incocta fuit, ano iniicere iussi & quæ vomitum compescere, febrimque vulnerariam moderare alias valent, subiunxi, qualia fuerunt infusum Theeforme, ex arnica, melissa, chamomilla & anis. stellato, & mixtura ex aquæ menth. chamomill. millefol. Cort. aurant. ana ʒiʒ. Cinnam. sine vin. ʒʒ. Pulv. antispasmod. Halens. ʒiʒ. Pulv. ad cas. Augustan. ʒiv. antimon. diaphor. ʒʒ. Lap. cancr. ppt. ana ʒij. Salis Sedlicens. ʒij. Mixt. simpl. ʒʒ. Liqu. mineral. anodyn. Hoffm. ʒj. Syr. papav. rh. ʒvj. Quievit sic quidem vomitus, & clysmata ano iniecta reddita fuerunt;

runt; sed tertio morbi die mane denuo vehementioribus abdominis doloribus excruciatuſ fuit: inieſti duo clyſteres cum aliquali levamine reieſti iterum fuerunt; æger autem nihilominus, prægreſſa ſpontanea alvi evacuatione, ſenſim debilior factuſ, eadem meridie exſpiravit.

Inſtituta veſperi euſdem diei cadaveris ſectiõne, nullum externum læſionis violentæ ſignum comparuit, niſi durities in hypogaſtrica abdominis regione: ſeparatiſ vero integumentis communibus, & aperto abdomine, vaſa ſanguifera per muſculos abdominis, peritoneum, omentum, inteſtina tenuia & meſenterium decurrentia, ſanguine atro congrumato ubivis turgida, viſui ſe obtulerunt. Abdominis & pelvis cavum liquamine albido ſpumefcente, pingui, atque acidum putre ſpirante, quod ad libr. VI. medicas meſuravi, repletum fuit. Examinatum adcuratiuſ totum canaliſ inteſtinaliſ volumen, flatibus quidem ubivis extenſum, à minimo contactu collapſum fuit, atque verſus regionem iliacam dextram in inteſtino ileo, prope inſertionem muſculi pſoas maioris & haud procul ab inteſtino cæco, eo loco, ubi meſenterio connectitur, hiatus adfuit, cuiuſ diameter latitudinem pollicis haud ſuperavit, cum labiis inæqualibus & laceriſ, atque macula in circumferentia ſphacelata. Ex hoc hiatu, preſſo ſuperius canaliſ inteſtinali, liquamen effluxit illi ſimile, quod in cavo abdominis fluctuavit. Reliqua viſcera bene ſe habuerunt, ſi dextrum pulmonem exceperis, qui ſanguine atro & congrumato infarctuſ fuit.

Scholia.

I.) Liquamen illud, in cavo abdominis & pelvis reperi-
tum, pro maſſa chyloſa, muco inteſtinali remixta, æſtimavi,
quæ tam meridie ante contuſionem ab equo calcitrante, quam
tridui abhinc ſpatio ab adſumtiſ eſculentiſ & potulentis collecta,
in itinere ſuo verſus valvulam coli per hiatus in inteſtino ileo

exstillavit, & sic in cavo abdominis stagnavit: habita enim ratione vulneris, clysmatibus iniectis huius liquaminis proventum non deberi, exinde iudicavi, quia nec saporem, nec odorem specierum, ex quibus Clysmata decocta fuerunt, redoleverit, nec Clysmatibus per coli valvulam detur transitus. Vid. Cel. de HAEN *Ratio medendi in Nosocomio practico Vindobonensi*, Part. II. Cap. 5. pag. 82. sq.

II.) Siftit hic casus novum lethalis ilei rupturæ exemplum, quale celeberr. Dn. D. ALBRECHT in *Act. Natur. Curiosor. Vol. IX. Obs. 2.* & Dn. Remon de VERMALE in *iisdem Actis novis Tom. I. Obs. 81.* exhibent.

O B S E R V A T I O XXXVI.

Dn. D. WOLFFGANG. THOM. RAU.

De

Egregio effectu Clysteris ex fumo Nicotiana, in Colica spasmodica cum Enterocele incarcerata.

Molitor, annorum aliquot supra 40. sanus alias, sed hernia scrotali dudum iam adfectus, ab eius induratione diversis temporibus atrocia abdominis tormina, cum vomitu & alvi suppressione expertus fuit: administrata tamen Venæsectione, & hernia, adplicatis prius fomentis & inunctionibus emollientibus, reposita, brevi iterum restitutus, per longum temporis spatium nullas amplius sensit molestias; sibi tamen nimis confidens, deposito, quod antea gestavit, bracherio, & admissio intensiori corporis refrigerio, herniæ in scrotum delapsæ indurationem cum rubore denuo passus fuit, subsequuti acuti abdominis dolores, periodice recurrentes, vomitus, alvique & flatuum suppressio. Dedi interne antispasmodica & temperantia, rhabarbaro remixta, infusum Theiforme ex herb. menth. arnic. cum flor. mille-

millefol. chamomill. cort. aurant. & semin. anisi; iniecti crebrius clysteres, ex chamomilla cum iusculo carnis decocta, sapone Veneto, ol. olivarum & melle; externe hernia unguent. dialth. popul. ol. chamomill. & bezoard. Wedel. inuncta fuit, superimposito cataplasmate ex mica panis cum lacte & oleo, vel eius in locum substituta pelle leporina in lacte decocta. Venæsectio in brachio primum, post in pede adhibita fuit, sed ad tertium usque diem omnia incassum; hernia enim Chirurgi, repositionem molientis, manum pertinaciter elusit. Hinc tandem Nicotianæ fumum, per infundibulum tale, cuius iconem Exc. HEISTERUS in *Institut. Chirurg. mai. Tab. XXXIV. fig. 13. exhibet*, & *Part. II. Sect. V. cap. 161. pag. 1037.* accurate describit, per anum insufflare iussi, a quo statim stimulum ad alvum deponendam sensit, & hernia facili negotio reposita fuit. Adplicato ergo iterum bracherio, ad præservandam alvi siccitatem, huic Viro in statu sano quoque consuetam, ob quam sæpius, sub nisu alvum deponendi, intestinorum tenuium portio in Scrotum protrusa fuit, usum electuarii, crebriore experientia mihi comprobati, ei commendavi: Rec. Pulp. Tamarindor. Passul. minor. recent. ana ʒʒ. Pulv. fol. Senn. lin. stipit. rad. Jalapp. ana ʒij. Rhabarb. Orient. Tart. vitriolat. ana ʒj. flor. chamomill. vulg. ʒij. flaved. cort. aurant. ʒʒ. Essent. millefol. ʒj. Mell. despumat. q. f. M. dof. ʒj. ad ʒij. alternis diebus.

OBSERVATIO XXXVII.

Dn. D. WOLFFGANG. THOM. RAU.

De

Passione iliaca, usu Mercurii vivi sanata.

Idem vir, elapso biennio, nescio qua ex causa, passione iliaca corripiebatur, cum alvo clausa, atrocibus super dextro inguine

guine torminibus, æstu, siti, vomitu omnium adfumtorum, tandem stercoreo, & quod notatu dignum mihi videtur, hernia non fuit incarcerata, sed potius faccus eius vacuus, nec ulla intestini ilei portio ad annulum usque peritonæi tactu sentienda, id quod mihi suspicionem movit, portionem huius intestini in itinere suo e sacco hernioso per annulum peritonæi invaginatam fuisse, atque hac ratione generatum volvulum. Quum itaque recensita in antecedente Observatione methodo nihil profecissem, periculosum morbi statum ægro denunciavi, usuque mercurii vivi ultima experiri proposui. Annuit etiam, atque tertio morbi die mane, præmissa haulu ʒvj. Ol. amygdal. dulc. recentis, mercurii vivi rite depurati ʒiv. una dosi adsumsit. Quievit tunc vomitus, & brevi post mercurium usque ad regionem supra inguen dextrum, maxime dolentem, pertigisse, sed iam ibi moram invenisse, mihi adfirmavit. Meridie iterum clyisma injicere curavi ex fol. Senn. & Sapone paratum, quod brevi iterum reddidit, non tamen sine omni levamine; nocte vero sequente successit spontanea & copiosa alvi evacuatio, cum qua simul mercurius vivus adsumtus reiectus fuit: quo facto omnia symptomata simul & semel evanuerunt, atque hic vir, denuo perfecte restitutus, sanus adhuc & vegetus vivit.

Scholia.

I.) Alia exempla persanatae passionis iliacæ per mercurium vivum exhibuerunt *Illustr. & Magnif. noster* PRAESES, & Celeberr. D. van WOENSEL in *Act. Natur. Curiosor. Vol. V. Obs. 46. Schol. & Obs. 105.*

II.) Introsusceptionem intestinorum accurate describit *Illustr. de HALLER, in Diss. sur les parties irritables & sensibles des animaux,* ubi p. m. 66. inquit: *J'ai vu l'introsusception dans un petit chien, qui avoit pris du poison; une portion de l'intestin retreci & reserré, s'introduit dans la partie voisine, qui se trouve plus grande, & en ressort ensuite*

ensuite avec facilité; pendant ce tems là elle charie également les viandes de haut en bas & de bas en haut.,,

O B S E R V A T I O XXXVIII.

Dn. D. WOLFFGANG. THOM. RAU.

De

Adfectu rariori spastico-convulsivo, a contusione dextri hypochondrii.

Si qui unquam morbi monstrosi quid alunt, id certe fit in iis, quibus nervosum genus adfcitur, ubi dira & horrenda sæpe scenam ludunt symptomata, quæ olim pro effectibus incantationum & obsessionum diabolicarum falso habita fuerunt; hodie vero, pro seculi nostri felicitate, detracta superstitioni larva, & explosis cœcorum præiudiciorum & corruptæ imaginationis ludibriis, iuxta sanioris Pathologiæ præcepta, clarius cognoscuntur. Confirmabit id sequens casus.

Juvenis, rustici servus, 20. annorum, sanus & robustus, stupidioris autem ingenii, morbis spasmodicis in pueritia obnoxius, in agro aratrum ducens, inter iocos cum alio servo mixtos, ab eodem gleba duriori & maiori ita iactus fuit, ut contusio ad dextrum hypochondrium graviter pertigerit, ex quo statim quidem dolorem in regione læsa, cum aliquali refrigerio, sensit, nihilominus tamen consuetos suos labores ad tertium usque ab hoc infelici iactu diem, peregit. Tunc autem accessit gravior horror, cum subsequente calore & tussicula sicca, atque iuncta fuit vehemens, sonora, anxia, eaque simul brevis & celerior respiratio, cum reciproca abdominis inflatione & retractione, murmuribus in eo, stertore in bronchiis; postea intercepta plenarie respiratione, æger omni sensuum usu privatus,

tus, rigidus decubuit, actorum tamen in paroxysmo memor, & eundem, quod incertis periodis sæpius factum, reverfurum esse præsciens. Vocatus, in ipso paroxysmo, sanguinem e brachii vena detrahare iussi, quo facto statim ad se rediit æger: ratus vero, ob sanguinem congrumatum, in regione dolente collectum, & factam diaphragmatis in illo eius margine, ubi costis spuriiis dextri lateris committitur, suffugillationem, per consensum nervorum phrenicorum cum iis, qui ad musculos respirationi inservientes decurrunt, adeo horrendum spasticoconvulsivum motum fuisse excitatum, subiunxi crebriorem usum infusi Theeformis, ex Arnic. cum flor. Veronic. cort. Citr. & sem. anisi, & mixturæ, ex aqu. flor. acac. cerafor. nigr. ana ʒiij. Pulv. bezoard. ad modum Rollvvgiani compositi, Pulv. ad cas. August. ana ʒiijʒ. Nitr. purif. ʒij. Liqu. miner. anod. Hoffm. ʒiʒ. Mixt. simpl. ʒj. Syr. capillor. Veneris, ol. amygd. dulc. recent. ana ʒvj. quovis bihorio ad cochlearia duo adsumendæ, atque pro potu ad aquæ simplicis Mens. dimidiam ʒ. cochlearia Iulapii ex Syr. rubi idæi ʒij. Ceraf. acidor. berber. ribium ana ʒj. aceti vini simpl. Succ. Citri recent. & Tinct. papav. rh. ac spir. nitr. dulc. ana ʒvj. compositi, addere, regioni insuper dolenti Spir. vini camphor. crocatum adplicare, & postea facculos discutientes in vino coctos imponere curavi. His adhibitis per triduum, quavis post meridiem hora circiter secunda, paroxysmus bis vel ter recruduit, atque per horæ dimidium plerumque tragœdiam lussit, nec tamen ullus sensibilis calor febrilis accessit, sed tantum pulsus inæqualitas & post paroxysmum debilitas sese adsociavit, somnusque nocturnus multis vanis terculamentis turbatus fuit.

Reiterata intra hoc tempus Venæsectione in pede, clysteribus binis lenitivis iniectis, atque præter mixturam ex aqu. flor. Sambuc. Acac. Lil. convall. ana ʒij. Cinnam. s. v. ʒʒ. Pulv. bezoard. & ad cas. Augustan. ana ʒiijʒ. Nitr. purif. ʒj. & Syr. papav.

pav. alb. ʒvj paratam, adhibito quoque Liqu. miner. anod. Hoffm. Liqu. Cornu cerv. succinat. cum Mixt. simplici, quinto ex quo vocatus fui die, æger, ab omni paroxysmo immunis, satis quidem bene se habuit, redeunte quoque adpetitu, & somno quietiori facto, secutus quoque lenis cutis mador, sed frigidiusculus, hincque suspectus. Nec longæ omnino fuerunt induciæ: sexto enim die iterum circa vesperam paroxysmus bis rediit, non quidem cum respiratione convulsiva, sed cum intercepta, iuncta simul ventriculi prægravatione, anxietate, spastica oris ad risum commotione, colli tumida inflatione, & abolito sensuum & loquelæ usu. Postea somnus nocturnus vanis anxietatibus, cordis palpitationibus & terroribus transactus fuit: dolor vero in dextro hypochondrio tactu hætenus exacerbatus, sedem mutavit versus epigastrii regionem; loco itaque Mixturæ, ultima vice præscriptæ, sequentem ordinavi: Rec. Aqu. lil. convall. pœon. papav. rh. ana ʒij. Cinnam. f. v. ʒʒ. pulv. antispasmod. Halens. epilept. de Guttet. River. ana ʒiv. Lumbric. terrestr. ppt. Succin. ppt. ana ʒij. Mixt. simpl ʒiv. Syr. papav. rh. ʒvj. M. dof. 2. cochlearia singulis binis horis, & Rec. Liqu. min. anod. Hoffm. ʒij. Liqu. Cornu cerv. succinat. Tinct. Tartari ana ʒj. M. dof. LX. gutt. mane hora septima & decima; continuatum quoque fuit infusum theeforme. Horum usu septimo diè a paroxysmo immunis fuit, octavo vero & nono die eadem, uti sub primo morbi insultu, vehementia tragœdiam lusit: æger tamen eodem superato, non nisi de lassitudine conquestus fuit, adpetitu integro, alvoque libera manente, nec pulsus, præter inæqualitatem, aliquid ominosi indicavit. Nihil itaque in medicamentis mutavi, sed tantum Mixturæ præscriptæ Castoreum addidi, atque alvum potionem ex fol. Senn. f. stip. passul. min. ana ʒʒ. Crem. tartari ʒʒ. cort. Cinnam. Sem. anif. coriandr. ana ʒj. in aqua simpl. q. s. ad remanent. ʒiij. decoctis, addita post percolationem Mann. elect. ʒj. & sal. Epsom. ʒij. tridui spatium bis subduxi.

Quam-

Quamvis autem nullum unquam sanguinis congrumati indicium in excrementis alvinis conspectui sese dederit, nec tale quid vel tussi, vel vomitu reiectum, vel per urinam redditum fuerit, ita tamen remisit paroxysmi spastico-convulsivi ferocia, ut decimo & undecimo die absque illa horrenda respiratione, sed tantum cum angustiore, atque molesta circa præcordia compressione accesserit, subsequuta duodecimo die plenaria euphoria atque sublato quoque dolore in epigastrii regione. Nova autem ludebatur scena die sequenti: Sub respiratione enim perfecte libera, accessit dolor acutus, scindens & lancinans, tam in dorso, quam in partibus musculosis faciei, tantus quidem, ut nec in lecto decumbere, nec federe potuerit, coactus potius, celeri gradu obambulare. His symptomatibus sese sociavit ventriculi prægravatio, collique inflatio atque faciei rubor, purpuræ urticatæ haud absimilis, mox tamen iterum disparsens. Mutata sic morbi sede, atque motibus spastico-convulsivis a nervis respirationi dicatis, aliunde conversis, ex hac catastrophe bene speravi; nec fefellit me prognosis; reiterata enim potione laxativa, & Venæsectione in pede tertia vice administrata, sub frequenti usu Liqu. miner. anod. Hoffm. Corn. Cerv. succinat. Mixt. simpl. Essent. castor. & Tinct. tartari, pulveris ex antispasmod. ℞iv. epilept. de Guttet. River. ℞ij. Visc. quern. corylin. Lumbric. terrestr. ppt. ana ℞β. quavis tertia hora ad 2. cultelli cuspides adsumti, atque Bals. nervini, ex ol. nucist. expr. ℞β. destill. Succin. ℞j. lavendul. maioran. cumin. carv. anif. ana ℞β. axung. Castor. ℞j Camphor. gr. vj. spinæ dorsi bis vel ter de die inuncti, spatio duarum septimanarum omnia spastica molimina penitus sublata fuerunt, & æger plenarie sanitati restitutus, ab omni recidiva immunis hæctenus vixit.

Scholium.

Ignarum vulgus hunc morbum polymorphum incantationi adscripsit, is vero, qui glebam iaculavit, illum contusioni dextri hypo-

Hypochondrii in acceptis haud ferendum esse prætexit; sed utrumque haud attendens, ego circa ætiologiam huius adfectus, eum ex vehementi concussione & fuggillatione diaphragmatis & forte etiam hepatis, deduxi, qua nervi phrenici & hepatici, spastice adfecti, intercostalem & paris vagi una in consensum traxerunt, atque omnia recensita Symptomata excitant: eo lubentius autem hunc casum communico, quum ex eo, quam graviter viscera interiora ab externis contusionibus adficiantur, colligi possit, nti id in *Actis Academiae nostrae Vol. IX. Obs. I.* alio exemplo a celeberr. Dn. D. ALBRECHT confirmatur.

OBSERVATIO XXXIX.

Dn. D. WOLFFGANG. THOM. RAU.

De

Horrenda dilaceratione Femoris.

Chartarii ancilla, 24. annorum, sana & vegeta, menstruo fluxu vix finito, a rota moletrinae chartariae, cui incautius sese adpropinquavit, ita contusa fuit, ut femur cum cute & subiecta pinguedine a regione trochanteris maioris, primo transverso itinere infra musculum obturatorem externum, postea obliquo cursu usque ad illam regionem, ubi muscoli extensores supra genu in unum tendinem coeunt, lata haud minus quam longa apertura dilaceratum, osque femoris fere in medio in plura fragmenta & festucas fractum fuerit, musculis anterioribus femoris, ut recto anteriori, vasto externo, crurali & sartorio, quoad maximam sui partem nudis adparentibus, earumque fibris hinc inde, levius tamen, si cruralem exceperis, fauciatis. Successit hæmorrhagia magnitudini tam horrendi vulneris proportionata, non tamen tanta, ut arteriae vel venae cruralis læsionem ex ea colligere potuerim. Dato prognostico lethali, & fa-

Etā, quum repositioni ossis femoris fracti nullus daretur locus, in quantum id possibile fuit, decenti a Chirurgo, mediantibus plumaceoīs, spleniis, fascia fasciali, & arcula straminea, deligatione, atque toto adparatu epithemate calido ex herb. scord. rut. salv. marrub. alb. tanacet. absynth. ana M℥. in oxycrat. Mens. i i. decoctis, addendo postea colat. Salis gemmæ & armoniac. ana ℥ij. irrorato, sanguinem e brachio detrahere iussi, qui spissior & ater ad ℥vj. eductus fuit. Ad refectionem insuper potionem analepticam ex aqu. Cinnam. f. v. & perlar. ana ℥j Confect. Alkerm. incompl. ℥ij. Ol. de Cedr. Ital. gutt. ij. & obpulsū inæqualem & celerem mixturam ex aqu. rubi id. ex succ. Ceras. nigr. flor. Sambuc. ana ℥ij. pulv. cort. Peruv. elect. ℥ij. Nitr. purif. ℥β. Lap. Cancr. ppt. ℥j. Antimon. diaphor. ℥β. Liqu. miner. anod. Hofm. ℥j. & Syr. de Cinnam. ℥vj. præscripsi, neque minus ad gangrænam & sphacelum præcavendum, cort. Peruvianum largiori manu hunc in modum ægræ exhibui: Rec. Pulv. cort. Peruv. elect. ℥β. Nitr. purif. ℥iv. Confect. Alkerm. incompl. ℥j. M. F. massa div. in viij. bolos æquales, adsumatur unus quavis quarta hora; sed omnia incassum: vesperī enim accessit horror & calor febrilis cum pulsu celeriori & debili, die sequenti accessit aliquoties vomitus cruentus, cum menstrui quoque fluxus indicio, abdominis duritiæ & anxia respiratione, & facti nova deligatione pars adfecta foetorem summe cadaverosum sparsit, adparentibus musculis femoris rigidis, atris, siccis, instar lardi vel carnis fumigatæ, cum pinguedine & cute livida. Tandem tertio die, præcedente mentis abalienatione, tendinumque subsultibus, & facie prius florida in Hippocraticam mutata, misera obiit.

Corollarium.

Circa tragicum hunc casum animadversione dignum censeo, actionem musculorum femoris denudatorum, tam extensorum, quam sartorii, priusquam eorum necrosis obtigit, sub
prima

prima & secunda deligatione, ubi pedem quodammodo movere necessarium fuit, conspectui pulchre sese obtulisse, ita quidem, ut motu quodam vermiformi vel undulatorio, (uti eum describit ill. de HALLER, *Diss. sur les parties irritables & sensibles des animaux*, p. m. 58.) a puncto eorum fixo, versus punctum mobile directo, eorum venter contractus fuerit, sine tamen fibrarum muscularium corrugatione, sed cum earum, circa ventrem imprimis, inflatione & induratione, digito admoto sensibili; pede vero in quietem reposito, eodem vermiformi motu, inversa ratione a puncto mobili ad punctum fixum directo, musculorum relaxatio & ad priorem mollitiem reductio contigit. Peracta autem fuit & constrictio, & relaxatio æquali temporis spatio, utroque tamen vix longiori, quam ad unam arteriæ vibrationem requiritur; id quod etiam in his musculis, quorum longitudo inter omnes corporis humani fere maxima est, nemo mirabitur, qui animum advertit ad velocitatem omni pene imaginatione maiorem, qua muscoli agunt, qui ad cantum & loquelam requiruntur, uti id pulchre exposuit, laudatus Illustr. de HALLER in *Not. ad Boerhaavii Prælect. ad Institut. med.* §. 187. g. Confirmatur hac adparitione musculorum sub actione sua inflatio & intumescencia, quam inter Physiologiæ & Anatomix scriptores plurimi asseruerunt, uti BOHNIUS *Circul. anatom. physiol. Progygn.* 29. pag. 396. VERHEYEN *Anat. Lib. II. Tr. II. Cap. 4.* TRICHMEIERUS *Element. Anthropol. Cap. 34. Io. Maur. Hofmannus Idea Machin. human. Sect. XXX. §. 2. 3.* HEISTER *Comp. anat. §. 306.* BOERHAAVE *Instit. med. §. 401. n. 7. 12.* WINSLOW *Expos. anat. corp. human. Edit. lat. T. II. §. 46. pag. 16.* negarunt vero LOWE-
RUS *de Corde cap. 2.* BERGERUS in *Physiol. cap. 22. p. m. 297.* BAGLIVIVS in *Oper. p. m. 4.* STUARTUS in *Tentam. & Obs. med. Edinburgens. Edit. germ. Tom. V. Part. II. artic. 78. p. 1232.* ubi pro stabilienda contraria sententia experimentum GLISSONII adductum fuit, quo, brachii musculis in vase aqua pleno motis, aquam non ascendere, sed potius descendere perhibetur. Præter autem

ea, quæ huic experimento regessit magnus BOERHAAVE in *Prælect. ad Instit. med. Vol. III. §. 40. pag. 411.* ipso hoc motu aqua in vase quiescens una cum brachio movetur, quod facile deceptionem, ac si descenderet, creare potest; cumque imitarer experimentum, haud adeo conspicua mihi fuit mutatio altitudinis aquæ, sed fere nulla. Nec repugnat inflationi musculorum totum experimentum: utut enim molem seu volumen totius musculi sub actione non augeri, hoc experimento evictum esse largiar, inde tamen non sequitur, ventrem eius non intumescere; quod enim ei crassitie accedit, extremitatibus musculi, dum in se coeunt & abbreviantur, decedit, sive, quod idem est, iactura longitudinis in utraque extremitate, compensatur in latitudine ventris, cuius diameter maior est in musculi actione, quam in quiete; vid. BOERHAAVE *l. c. pag. 405.* Columnæ itaque aquæ, in qua musculi brachii moventur, non plus a latere urgentur in musculi actione, quam in quiete, hincque nec sursum, nec deorsum premi, atque aquæ altitudo nec minui, nec augeri potuit. Contrariatur etiam GLISSONII experimento aliud BOERHAAVII *l. c. pag. 410.* & HEISTERI *l. c. p. 306.* quo inflatio & durities musculorum pollicis, masseteris, & temporalis, sub eorum actione explorari potest. Pallor quoque musculi, quem sub actione observarunt plures, uti *Illustr. de HALLER in Not. ad BOERHAAVII Prælect. ad Instit. med. Vol. III. §. 401. p. 398.* & ego in hac femina vidi, eius inflationi & intumescentiæ sub actione, nihil detrahit; durante enim ea, venæ evacuantur quidem, & arteriis compressis crassior & rubra sanguinis pars expellitur, earum vero subtilissimo liquido nervorumque copioso fluido, largius in musculus agentem impulso, compensatur iactura crassioris sanguinis exclusi, atque sic idem musculus, quamvis pallens, non induratur solum, sed inflatur & turget, uti id pluribus demonstravit BOERHAAVE in *Prælect. ad Instit. med. §. 406.* Conf. de musculis in cadavere extra modum pallentibus Observatio celeberr. DELII in *Act. Natur. Curios. Vol. IX. Obs. 103.*

(Geisinga Halam misse d. 29 Maii. 1763.)



OBSERVATIO XL.

Dn. D. JOANN. CASPAR. SULZER.

Cicutæ, eiusque Extracti, vires egregiæ & innocuæ, per experientiam vindicatae & confirmatae.

Recenset celeberr. Dn. Prof. VOGEL in *nova Bibliotheca medica* p. 130. seq. librum, a Medico Anglo, Dn. ANDREE, divulgatum, qui non solum dubitat de viribus Cicutæ, quas celeberr. Archiater STÖERCK huic plantæ tribuit, sed observationes quoque habet, quæ Stœrckianis contrariantur, & suspectam hanc plantam reddunt. Dicam quæ ego observavi, quæ observavit mecum solertissimus & doctissimus Collega & amicus Dn. BUCHNER, Medicus aulicus Saxo-Gothanus integerrimus. Plures consumsimus libras Extracti Cicutæ; dedimus hoc remedium infantibus; foeminis delicatioribus, aliisque sensibilibus; nunquam observavimus effectum contrarium; illi, qui hinc non curati sunt, nullum incommodum, nullum damnum habent. Curavimus glandulas induratas, scrophulosas (quam difficulter hæc aliis cedunt remediis!) aliæ benigna resolutione disparuere, aliæ abscedebant, & formabant ulcera sinuosa, solo usu in- & externo Cicutæ curata.

Vidi phimosis scirrhescentem, una nocte solo fotu Cicutæ curatam; secuta erat inflammationem, manebat rebellis ad alia remedia emolliendo resolventia.

Disparuere glandulæ mammarum per plures annos induratæ, in virgine, post usum Extracti Cicutæ, per plures menses dati.

Nuperrime me accedit foemina annorum aliquot supra quadraginta, facie cachectica, conquerens de agrypnia, appetitu prostrato, flatulentia, lassitudine & dolore membrorum;



OBSERVATIO XLI.

Dn. D. JOANN. CASPAR. SULZER.

De

*Egregio & vere mirando Theriacæ Andromachi
effectu in Hydropæ ascite.*

Haud me latet, Opium, Opioque divitem Theriacam contrariari indicationibus, in curatione Hydropis observandis, & præcipue illius speciei, quæ ascites dicitur. Quod hoc pharmacum Hydropi non quadret, probavit Celeberrimus & amicissimus TRALLIUS, in Tractatu suo aureo *de Opio*, (dignus liber Viro, amore veritatis, amore proximi, eruditione, experientia & studio adeo commendabili) & quæ speciatim de Opii usu in Hydropæ scripsit *Libr. IV. Cap. I. pag. 39. seq.* hic legi vellem. Nullus tamen dubitavi, curationem fortuitam, sed plenariam Ascitis, per Theriacam factam, hic exponere. Quousque autem illa probet historias hydropicorum, remediis Opiatis curatorum, & quæ loco supra allegato citantur, ut & commendata a celeberr. MONROO, in *Tractatu de Hydropæ*, versionis germanicæ, p. m. 302. his verbis: *Wenn sich diese Zufälle (Aufblähungen, Aengstlichkeit, Bauchkrümme und Krampf, entweder nach der Abzapfung, oder geendigter Wirkung der Brech- und Purgier-Mittel,) einstellen, so ist eine schmerzstillende Artzeney das beste Mittel darwieder, und sie wird unter diesen Umständen ein mächtig Harntreibendes Mittel; id attentis & eruditis Practicis diiudicandum relinquo.* En historiam, quæ, præter curationem, adhuc singularem attentionem mereri mihi videtur!

Andreas Seyffert, miles emeritus, qui per sedecim annos & usque in India occidentali castra secutus est, parvæ staturæ, non adeo robustus, semper tamen secunda valetudine gavifus, annorum 46, quatuor iuenculorum pater, autumnò anni 1761.

corri

corripitur Dyſenteria tunc epidemica. Nescio quibus usus fuerit remediis; sed per quinque hebdomades hoc morbo vexabatur, qui tandem terminabatur in Hydropem ascitem. Emacerſcebant ſuperiora, torquebatur ſiti, tuſſi, agrypnia, dyspnœa, quæ ad metum ſuffocationis augebatur poſt levem paſtum, urina pauciſſima, alvi ſiccitate, ſub quibus omnibus abdomen in ſtupendam molem augebatur. Pauper erat miles, familiam, ſolo ſuo labore manuali nutriendam, habebat, eo magis hinc commiſeratione dignus. Incaſſum tentatis remediis domeſticis, meum petebat auxilium. Nulla intentata reliqui, abſque ullo tamen levamine; mitiora laxantia nihil præſtabant, fortiora hydragoga parum laticis aquoſi educebant, & ægrotum mirum quantum debilitabant; omnia diuretica incaſſum fuere data; Scillam, lixiviam, ſalia, diverſaque alia tentavi; ſpecifica ſic dicta abſque effectu adhibui, friktiones, inunktiones abdominis cum oleo olivarum, amara, ſaponacea, nihil efficiebant; hinc ad paracenteſin erat confugiendum. Educebantur ope puncturæ a 25. ad 30. libræ medicæ aquarum pellucidarum, ægerque levabatur; nihil omiſi ad novam aquæ collectionem præveniendam; fiebant fomentationes roborantes, compreſſiones ope ligaturæ, præter aperientia, laxantia, diuretica, amara, inſiſtebatur cardiacis leniter irritantibus, tonicis, ſed omnia incaſſum adhibebantur; nova colluvies aquarum brevi ventrem & extremitates inferiores tumere faciebat; nova tragœdia ſymptomatum & metus ſuffocationis ad alteram punctiorem cogebat, eodem, ac prima, cum effectu.

Aeger amore vitæ remedia cuncta aſſumebat, regimen ſicum & abſtinentiam liquidorum obſervabat, aſt pariter incaſſum, dum per viginti & octo iteratas vices ad paracenteſin recurrendum erat. Quarto die ab ultima punctiione immani corripiebatur ventris dolore, ſeceſſibusque frequentiffimis ſumme debilitantibus. Dolores hi intolerabiles erant ſedandi, & evacuatio-

nes debilitantes moderandæ. Dedi ergo, hoc scopo, Theriacam Andromachi, magnitudine Nucis moschatæ bis de die sumendam; vix prima dosi per semihoram assumta, læte exclamabat æger: Sentio me ab hoc remedio sanitatem recuperaturum! sopiebantur dolores & deiectiones, sequebatur, nullo alio remedio unquam impetranda & tam desiderata larga diuresis, qua omnes aquæ resistantes evacuabantur; omnia cessabant symptomata, redibat appetitus, somnus reficiens, vires, verbo sanabatur morbo pro incurabili habito. Lucratur hodie dum sustentationem lignum findendo sine incommodo, absque recidiva, non obstante summo præcedentis hiemis frigore, regimineque non selescto, ob annonæ caritatem. Nullo postea usus est alio remedio, quam Theriaca, de qua per sat longum tempus semel vel bis de die pristinam dosin sumisit.

(*Gottha Halam misse d. 12. Jul. 1763.*)

OBSERVATIO XLII.

Dn. D. ZACHARÆ VOGEL.

De

Singulari leporino Labio.

Anno 1760. mense Maio puellus ex gente nobili, octo & viginti hebdomadum ætate, cuius labrum superius singulari ratione fissum erat, a parentibus curationi meæ committebatur. Ante omnia autem infantis malum diligenter considerabam, & videbam, maxillam superiorem dextri lateris in regione dentis ocularis ita diffissam esse, ut in hac fissura digitus annularis poni possit. Atque hæc fissura dividebat totum palatum in duas partes, ut spongiosa nasi ossa inferiora satis luculenter animadverti potuerint. Velum autem palatinum erat naturale, eiusque in margine uvula. Dein observabam, quod, si infans in natu-

rali tranquillitate erat, neque ridebat, neque plorabat, duo iuncti digiti inter prædictæ fissuræ spatium poni possent. Contra vero, si infans aut ridebat, aut lacrimabat, extendebatur hæc fissura, ut tres digiti in eadem commode collocari possent. Præterea autem hoc labrum superius, cum ordinario amplexu rubro circumseptum, narium alis adnatum erat ita, ut, si puer ridebat, aut flebat, nasus traheretur planus & transversus. Septimum narium erat admodum tenue & perlucidum. Columna narium in forma corniculæ gingivæ maxillæ superioris adhærebat fixa, quapropter nasus naturaliter erigi non poterat. Hæc mala partium conformatio *) efficiebat, ut infans nullum aliud nutrimentum capere possent, quam lac vaccinum, cui farina triticea immiscebatur, quodque veluti ius avenaceum concoquebatur.

His omnibus bene cognitis & perspectis, quæstio formabatur: an hoc leporinum Labium curari possit? Varias quidem difficultates mihi subortas esse, non inficior; tamen post probe institutam meditationem curationem suscipere animo mecum constitui, eamque ad exoptatum finem perduxi. Fabricari autem feci ad hanc operationem bracteolam auream, cuius magnitudinem, latitudinem, curvationem sistit Fig. 2. Tab. IV. nec minus duas bene auratas aciculas cuspidate planas, & capitulo instructas, quæ Fig. 3. & 4. depictæ sunt. Die ante operationem proximo leni purgante infantem præparavi, atque subsequenti die operationem ipsam suscepi ea ratione, ut sequitur.

Infans enim ordinariis vestimentis induebatur, & vestimenti manicæ fibulatorio adfigebantur. Hoc facto deposui illum in gremio nutriculæ, quæ sinistra manu pectus & manus infantis,

*) Quam Tab. IV. Fig. 1. delineatam adposui, ut evidenter adpareat extraordinarium labium leporinum. Optarem autem, ut labrum fissum paulo crassius esset depictum.

tis, dextra pedes firmiter comprehendebat. A tergo autem minister meus stabat, cui committebatur, ut caput infantis ad pectus suum contineret gnaviter, & manibus suis genas produceret. Postquam autem puellus clamores & lacrymas effundere desinebat, ad operationem ipsam accedebam, & in sella adversus ægrotum me collocabam; tum adprehensio scalpello dividebam partem cartilaginosa à gingiva, & forfice amputabam id, quod erat superfluum, ut tantum remaneret, quantum requirebatur, ad narium columnam, ut septum nasi ad incrementum seu adcretionem nasi servire posset. Tum vero dissolvebam dextro latere labrum à gingiva, cui adnatum erat, ita ut hæc pars labri & narium alæ à gingiva plane solutæ essent, & ego per adtractionem buccæ hanc labri partem commode producere possem. Eodem modo agebam in sinistro latere, eodemque felici cum successu. Nunc autem vulnus spongia mundabam, & adprehendebam curvam quandam aciculam, Chirurgis non ignotam, in quam funiculum sericeum ceratum, ex filis sex constantem, immiseram, eumque per spongiæ & lintei particulam duxeram usque ad dimidiam funiculi longitudinem. His præparatis, à ministro mala dextra gnaviter producebatur, & ego pollice & indice digito partem labii dextrî lateris adprehendebam, eamque paululum producebam, & acum in plicam, (quæ labrum & buccam quasi dividit) loco unam lineam distante ab ala narium, infigebam. Postquam aciculam cum funiculo supra dimidium eduxeram, adprehendebam auream bracteolam Fig. 2. & mittebam acum per foramen notatum *a*, tum adplicabam bracteolam gingivæ maxillæ superioris, ita ut fissura maxillæ esset obtecta, & traiciebam acum per foramen *b*, dein ad me recipiebam labrum & ducebam acum ab interna regione ad externam labii, ut acus è regione plicæ iam dictæ exiret, prouti in Fig. 1. duobus punctis notatum est. Iam vero hæc duo fila bene constringebantur, ut bracteola aurea interiori labii lateri cohæreret; acus autem denuo per spongiæ & lintei quan-

dam particulam ducebatur, ita ut hæc particula cuti firmiter adiaceret. Tum dissolvebatur acus à funiculo, & fila neceban- tur in nodo chirurgico sic dicto. Eadem ratione in sinistro la- tere agebatur acu, quam in locis *c* & *d*, Fig. 2. infigebam, nec minus feliciter. Hoc ita peracto, maxima cum lætitia videbam sufficientem partem carnis labii bracteolæ adhærere; quapropter felicem curationem non sine causa sperabam.

Postea scalpellum iterum adprehendebam, & amputabam labii partes inæqualiter curvatas triangulariter. Manabat quidem mul- tum sanguinis, tamen partes vulneratas, & primum quidem in- feriolem labii partem, bene coniungebam; scilicet acum Fig. 3. figebam in loco, duarum linearum supra labri marginem inter- vallo, & duarum linearum a vulneris margine distante, eamque usque ad dodrantem crassitudinis labii deprimebam; tum flexio- ne manus facta traiciebam acum ad alteram labii vulnerati par- tem æqualiter & in profunditatem trium linearum, dein pro- ducebam acum flexione æquali ad externam labii partem. Post- quam hæc acus bene complectebatur partes, ei filum sericum circumiiciebam, qua coniunctione labrum æquale formatum erat. Hoc facto adprehendebam acum Fig. 4. eamque figebam in regione superioris labii partis, duarum linearum spatio à na- so distante, & traiciebam eam prædicta ratione. Quoniam ve- ro labrum in regione superiori admodum tenue erat, & fibris muscularibus multis carebat, restantem partem cartilaginofam in usum operationis convertebam ita, ut eam ope acus tanquam triangulum in superiori parte labii ad emolumentum nasi, qui hoc augmento quasi extollebatur, collocarem. Denique huic acui filum quoque circumiiciebam, & versus ac infra apices acuum & capitula spongiolæ portiuncula submittebatur. His omnibus dili- genter iam confectis, vulnus externum, splenio, balsamo vul- nerario imbuto, contegebatur & fascia comprehendebatur, ita ut media pars fasciæ occipiti alligaretur, & extrema fasciæ circa
genas,

genas, quibus lintea compressa adiecta erant, ducerentur. Denique omnium vulnerario balsamo perlinebam labrum & gingivam maxillæ superioris; quod ultimum operationis erat.

Licet autem infans durante operatione nulla expertus fuerit symptomata extraordinaria, tamen interna medicamenta necessaria præscribebam; quorum unum erat infusum laxativum, quod alvum blande subducebat; siquidem etiam puellus subsequenter 48. horis plus dormiebat, quam vigilabat, tamen prædicta deligatio quotidie innovabatur. Quarta vero post operationem die extrahebam acum supremam, quinta infimam, & cum voluptate iam videbam, quam bene coiret cicatricula, quæ impositione medicamentorum balsamicorum conservabatur, & ligatura adhuc comprehendebatur. Sexta die dissolvebantur fila, quæ bracteolam continebant, & felicem operationis successum videbam, scilicet bene formatum labium, quod adhuc tenue erat, & extensum, gingiva etiam infra bracteolam erat bene curata. Deinceps autem quotidie interiorem labii partem conservabam, illinendo eandem & vulneratas partes deligando. Quoniam igitur sublata hac bracteola lacrimas effundendi libertas maior reddebatur puello, hinc frequentius clamabat & lacrimabatur, quam antea; ideoque non iniuria verebar, ne subtenuis cicatricula disrumperetur; sed omnia prospere eveniebant, nec quidquam adversi accidebat.

Puellus etiam nunc bene valet & gaudet omni prosperitate animi & corporis. Donatus iam est à natura quatuor dentibus, incisores dictis, in maxilla tam superiori, quam inferiori, itidemque quatuor molaribus. Loquitur etiam clare & distincte. Fig. 5. exhibet ægroti sanati faciem. Id unicum adhuc addam, fissuram quidem maxillæ superioris bene coniunctam esse & sanatam, sed in offis palati dextri regione foramen quoddam ovale esse; ex quo mihi videtur officulum ibi deficere.

(Lubeca Halam missa d. 20. Septembr. 1763.)



OBSERVATIO XLIII.

Dn. TORBERNI BERGMANN.

Supplementum Historiæ Reaumurianæ Tenthredinum.

Entomologia non potest non semper lugere, illustrem REAUMURIUM, qui Insectorum naturam, mores, metamorphosin & structuram omnium felicissime rimatus est, non nisi sex primos egregii sui Operis edidisse Tomos. Omni sane digni sunt attentione hi globi nostri incolæ; nam licet minimi, numerosissimi tamen, respectuque suæ molis longe voracissimi, mirandis gaudent proprietatibus, unde in Politia Naturæ maximi momenti officia peragunt. Præterea œconomix privatæ mirum quantum quotidie officiant a). Otia horasque subsécivas hisce contemplandis per plures annos dicavi, vidique varia notatu digna, quorum iam ea adferenda, quæ ad *Tenthredines* attinent, Supplementi instar elegantissimæ earum a summo REAUMURIO descriptæ historiæ b).

Character Bractorum c).

Bractos, Campis simillimos, ab hisce distinguit REAUMURIUS numero pedum & oculorum, figura structuraque calvariæ. Quod ad pedes attinet, inferius pedibus destitutum descri-

- a) In responsione *de Larvis Pomona noxiis*, pro anno 1762. ab Academia Reg. Scient. Stockholmensi præmio decorata, Entomologiæ in Oeconomia usum fusius monstravi.
- b) *Mem. pour servir à l'hist. des Insectes Tom. V. Mem. III.*
- c) Larvas systematicè distribuere tentavi, classesque proximo Actorum Vpsaliensium Tomo inferentur. In hoc Systemate *Tenthredinum* larvæ *Bracti*, Lepidopterorum vero *Campe* vocantur, quæ nomina ideo idem significant ac *fausses Chenilles* & *Chenilles* apud REAUMURIUM.

scribam, unde hæc nota fallit. Calvaria quoque futuram habet ei similem, quæ in capitibus Camparum conspicitur, quamvis sæpissime magis obsoletam, interim tamen non tantum oculis armatis, sed plerumque nudis distincte videri potest, præcipue dum exuvias deponunt, tunc enim primo secundum futuram dehiscit cranium. Hinc difficillime eruitur differentia. Domini GODEHEU de RIVILLE d) & de GEER e), Camparum notas, ab Entomologis hucusque datas, insufficientes deprehenderunt. Natura nostris characteribus quasi ludit. Omnia naturalia unam quasi catenam constituunt, cuius articuli distantes facile distinguuntur; sed quo propiores, eo similiores, eoque difficilius discernuntur, adeo ut certo respectu dici queat, systematicam eorum distributionem fieri difficiliorem, quo plura detegantur, immo certus credo, limitum determinationem humano captui fore impossibilem, si unquam omnis naturæ proles nobis innotesceret.

Structura capitis Bracti e figuris adparet. Prima naturalem magnitudinem decies, secunda vero plus quam vicies superat. Larva, cuius caput huc depictum, inter maximas suæ classis est. Partes paullum e situ naturali dimotæ sunt, ut eo melius videantur.

Fig. 6. Tab. IV. anticam partem monstrat. *a. b* est futura; *c. b. c* frons; *e. f. e* labium superius, in cuius excavatione *f* margo folii inter edendum progreditur; *g. g* oculi; *b. b* palpi seu antennulæ.

Fig. 7. pars trunco adnexa; *a. b* futura; *k. l. m* labium inferius; *k. k* partes articulatae trifidæ, quibus fila net larva; *l. l* proprie labium inferius constituere videntur, & *m* quodammodo linguæ analogon.

Pedes,

d) *Mem. de Mathem. & Phys. présentés à l'Acad. Roy. des Sçien. par divers Sçavans. Tom. I. p. 177.*

e) *Mem. sur les Ins, Tom. I. Tab. XXXI. fig. 17.*

Pedes, sub tribus primis trunci articulis, *pectorales* voco, sub ultimo, *caudales*, sub reliquis vero, *abdominales*.

Bractorum pedes pectorales a Camparum differunt flexura & numero articularum (Fig. 8.). Vidi in quibusdam tuberculum membranaceum iuxta unguem.

Trunci ultimi articuli plerumque inflexi, unde in ramo ambulantes eundem lateraliter hisce amplectuntur.

Genera.

Species iam notæ commodissime secundum numerum & situm pedum in Genera distribuuntur. Truncus duodecim constat articulis, adeoque non ultra 24. pedes possibiles videntur; nam ultra 2. sub aliquo illorum nemo adhuc vidit. REAUMURIUS an 12. paribus instructum viderit, ipse dubitat, & a nullo alio, quantum scio, talis observatus est. Interea constituimus ex eis.

*I*num genus, qui XXII. pedibus gaudent, nimirum III. paribus pectoralium, VII. abdominalium, & I. caudalium.

*II*dum habet XX. pedes, III. paria pectoralium, VII. abdominalium, & nullos caudales.

*III*tium habet XX. pedes, III. paria pectoral. VI. abdominal. I. caudalium.

*IV*tum habet XVIII. pedes, III. paria pectoral. V. abdominal. I. caudalium.

*V*tum nullos habet pedes antecedentium similes, sed micromum articularum III. paria pectoral. abdominal. nulla, & I. caudalium.

Ratione figuræ corporis in tres familias seu ordines naturales dispesco.

*I*ma eos continet, qui folii margini semper adfixi sedent, idque
ita,

ita, ut planum folii protractum truncum per axem secet. Non nisi pectoralibus sese figunt, reliquo corpore libero varieque flexo. Hi plerumque numerosas constituunt societates.

Ille eos comprehendit, qui non edentes, *spirales quiescunt.*
Inter hos maximi.

Ultia denique eos complectitur, qui non edentes, nec margini assident, nec in spira iacent, sed vel *recti*, vel *paululum curvati quiescunt.* Inter hos alii solam pulpam edunt, alii folia cribrant.

Species notabiles.

Omnes mihi notæ species in Actis Reg. Soc. Scient. Upsaliensis cum suis differentiis describuntur. Heic vero naturam moresque præcipue commemorabo.

In Betula et Alno Bractum quinti generis inveni, qui initio Augusti iustam obtinet magnitudinem. Caput iam rotundatum, virescens, oculo nigro utrinque. Iuxta quemlibet oculum est mucro, longitudine dimidiæ fere diametri corporis, 5. vel 6. articulis constans. Truncus ex flavescente viridis, subtus planus, lateribus quasi ferratis. Mucronum (oculariis similibus) par sub quovis e tribus anticis articulis. Latus utrumque ultimi articuli mucrone quoque instructum est. Intra folii marginem filis fericeis cylindri instar convolutum habitat, eiusque parietes sensim comedit. Si folium duplici huic fini ulterius sufficere nequit, in aliud migrandum, sed quomodo pedibus privatus progredietur? Mirum dictu! dorso ambulat. Scilicet, ut reliqui Bracti, sub ore instrumentum habet, quo fila net. Supponatur, plano cuidam dorso incumbens fila supra abdomen ducere, et utrinque iuxta latera plano adfigere, hinc orietur pons fericeus, super quo mediantibus mucronibus, capite, articulisque corporis, tuto ex uno in alium ramum ambulat. Nomine triviali vocetur *Apus.* Aliam speciem, colore tantum
Nov. Act. Pbyf. Med. Tom. III. Y diver-

diversam, in Pado vidi. FRISCHIVS f) duos habet, qui huc pertinere videntur, veroque est simillimum, societates, quas commemorat REAUMURIUS sub septima larvarum classe g), fieri Tenthredines.

Aphides, et præcipue larvæ nonnullæ Chermidum Coccinellarumque, sæpe materia alba fugacique, gossipio simili, teguntur. Inter Bractos tres species inveni, quarum exhalationes eodem modo naturalem vegetationem præstant. Sunt primi generis, sed duæ tantum, familiæ tertiæ. Hæ folia Alni edunt: altera *Ovis* metaphorice adpellatur, est enim quasi lanata, lamellis albis, altitudine corporis, e rugis (in quibus sine dubio vasa excretoria copiosissima) surgentibus: altera vero, seu *Molitor*, pulvere albo tecta. Tertia, *Farinarium* nominanda, est secundæ familiæ & in Betula alba LINN. habitat.

Inter mediâ, aliorum conspectus evitandî, peculiarem adhibet modum larva virescens ordinis I. & generis II. Discum folii (Betulæ Alni LINN.) perforat, variasque flexuosas aperturas exedit, in quibus semper sedet, moxque per illas in latus oppositum traiecit, ut primum quisquam adpropinquat (Vid. c. c. Fig. 4.) Diu auctorem harum aperturarum irritò quæsivî, usque dum tandem artem eius comperi. Adpellatur *Perfossor*.

In Populo tremula autumnò obviæ sunt societates Bractorum, quorum corpus hirsutum est viridicœrulescens, ordinibus 4. macularum nigrarum. Articuli antici & postici fulvi. Capitis nigri, antica pars fere horizontalis, quod singulare. Est generis ordinisque tertiî. Sputo fusco hostes & inspicientes minatur. Sit *Sputator* eius nomen. Eodem modo duæ species generis I. & ordinis III, in Pinu silvestri habitantes, defensionem tentant, & præterea anticis posticisve articulis vehementer percutiunt. Ambæ non modo folia, sed etiam corticem,

f) Insect. Tom. VIII.

g) l. c. Tom. IV. Mem. IV.

ticem, resinam exsudantem, comedunt, ambæ capite nigro corporeque cinerascete gaudent, sed altera, seu vomitor, non nisi 4. ordines macularum fuscæ secundum longitudinem habet, *spumiger* autem octo.

Domini BONNET *b*) & SCHAEFFER *i*) in variis Campis sub ore rimas invenerunt, per quas tactæ tubercula emittunt. Similes vidi in larvis Tentredinis *Salicis* Faun. Suec. 1548; sed in abdomine, inter pedes abdominales, macula fulva detegenda. Hosti cuidam forte hisce obviam eunt, sed cui & quomodo, vix nisi casu detegitur.

In Alno societates inveniuntur a REAUMURII diversæ *k*), quamvis similes; nam fascia ventralis in nostris deest. Ab ove nutriti. Sunt generis III & ordinis I, initio fusco-virescentes. Intra 3. septimanas plenam magnitudinem obtinent, truncus flavescete, capite fasciisque 6. longitudinalibus nigris. Capita proximorum ore purgant. Ex uno in alium migrantes ramum, posticis folia ramosve ter citoque fricant. Num ceteris adhuc vagantibus signum? Societas quævis 30. circiter continet. Sit nomen *Scabrans*.

Elegans eiusdem generis & ordinis species, numerosas in Betula habet colonias. Caput nigrum, truncus cœruleo-virescens, punctis nigris maculisque undecim flavis in utroque latere. Vocetur *Verficolor*.

Multæ species valde sunt pellucidæ, præcipue nuper positis exuviis. Sæpius nudo oculo totus translucet canalis trachealis, & ad minimum 2 rami e quovis stigmate. Cor secundum longitudinem antrorsum pulsans distincte conspicitur. Esca non raro translucet. Viridis generis ordinisque III solam pul-

Y 2

pam

b) Mem. de Math. & Phys. présentés à l'Ac. Roy. des Scienc.

i) Neuentdeckte Theile an Raupen und Zweifaltern.

k) l. c. Tom. V. pag. 166. Tab. XI. fig. 1. 2.

pam foliorum Betulæ edens, dorsum saturo eleganter viridem habet. Hinc *Cibicolorem* voco.

REAUMURIUS non nisi parvas memorat. In Suecia nonnullas 2. pollices longas habemus.

Pleræque innocuæ, Grossulariæ tamen folia una species comedit. Alia parva, nigra grossos pomorum pyrorumque inhabitans, eorum vere caussatur lapsum.

Excoriationes.

Tam Campas, quam Bractos, quater vel pluries sub statu larvæ corium exuere notum est, differunt tamen in hoc puncto vario modo, quod a nemine, quantum scio, observatum.

I.) Bractorum multi uno alterove die ante, quam angustias pro metamorphosi quærunt, cutem detrahunt, fiunt sibi difficilimi, cibum respuunt, & post quietem 24. circiter horarum, locum metamorphosi idoneum perquirentes, circumambulant. *Ovis* & *Molitor* in hoc stadio sunt virides, oculis oreque nigris, ne minimo quidem signo lanuginis remanente. *Farinari* caput, antea nigrum, iam fit virescens, cuneo nigro secundum futuram, nec in trunco fusco-virescente ulla farinæ vestigia. Albo-virescens in *Rubo-Idæo* generis I, ordinis II, *Lunulata* dicta, habet lunulam fuscam supra utrumque oculum, quæ omnino evanescent. *Histrio* virescens, fasciis longitudinalibus albis & capite nigro varie signato, in ultimo stadio totus fit viridis, exceptis oculis oreque nigris. *Vomitoris* caput fit albidum. *Inflatus* generis II. l) nigricans, glutinosa fit, tota lutea, oculis solis nigris. Non tamen omnes Bracti huius sunt naturæ.

II.) Multi non modo externa, sed etiam interna excoriant. *Ovis*, *Molitor*, *Farinarium*, *Oniscus*, m) *Lunulata*, *Scabrans*, alique

l) REAUMUR l. c. p. 122. Tab. 12. fig. 1. -- 3. Tetard,

m) REAUMUR l. c. Tab. 12. fig. 17. 18. pag. 122.

aliique sese exoriantes, ex ore longum filum extrahunt, quod ori exuviarum altero extremo adhæret. Hoc sine dubio membrana est œsophagi stomachique. *Spumiger & Vomitor* nullum ex ore tendinem trahunt, sed in exuviarum ultimo articulo massa remanet, quæ ex filis abruptis constare videtur; num igitur hi per posteriora tegumenta eiiciant?

III.) *Bracti* multo facilius & externa & interna exoriant, quam *Campæ*, quæ unius duorumve dierum quiete & fame sese præparant. Mox ante & post edunt.

IV.) Qua modum differunt; nam *Camparum* exuviæ adfixæ remanent, ubi antea quieverunt, sed *Bracti* ultimos tantum articulos figunt, idque non prius, quam momentum exco-riationis adpropinquat. Reliquum corpus liberum in aëre pendet. Dorsum articulorum anticorum in medio primum, artificiis a REAUMURIO descriptis, rumpitur, dein futura cranii dehiscit. Capite a cranio separato, filum ex ore, auxilio pedum pectoralium, extrahunt multi. Postea truncus sensim magis magisque prominet, tandemque paucis remanentibus articulis anticis sese figit, posterioraque liberat. Tota operatio interdum intra horæ quadrantem peragitur.

Metamorphosis.

Tenthredines excludere summa est difficultas; plerique enim *Bracti* in terra suos folliculos formant, hæc vero in vasis cito privatur humido, unde interdum exsiccantur larvæ; si autem paullo copiosius aqua irrigatur, acidum & mucor generatur. Generationes ideo vernaes quærendæ, nam hæc plerumque eodem anno alatæ prodeunt. Præterea, quantum possibile, in iisdem collocentur circumstantiis, quibus in sua libertate gaudent.

Nonnulli *Bracti* absque omni indusio in angustiis mutantur, ut *Molitor*, aliique, quod admodum est peculiare.

Variae apud me exclusae sunt Tenthredines, quarum nonnullas, in recentissima Faunae Suevicæ Editione non obvias, breviter describam, alias vero adferam tantum ob ullam circumstantiam in earum historia notandam.

Antennis septemnodis.

1. *Tenthredo atra*, thorace sanguineo.

Huius Bractus est *Ovis*. Folliculus in terra.

2. *T. nigra*, thorace, capite pedibusque rubris.

Perforator est huius larva. Folliculus in terra.

3. *T. nigra*, abdomine subtus pedibusque totis luteis.

Versicolor est larva. Folliculus laxus in terra.

4. *T. fulva nigro-variegata*, abdomine supra nigro.

Cibicolor larva. Folliculus in terra.

5. *T. nigricans*, abdomine pedibusque luteis.

Larva est generis III, & ordinis I, tota nigra. Folliculus in terra. Habitat in Betulae foliis.

6. *T. nigra*, pedibus palpisque albidis.

Oniscus larva. Folia Alni cribrat. Folliculus in terra.

7. *T. virescens* thorace subvariegato, abdomine supra nigro.

Mas fere fusco-fulvus, puncto marginali alarum fusco.

Femina virescens, puncto marginali viridi. Antennae

longitudine corporis. Differt a *T. viridi* in Fauna, (1.)

quod multo minor, (2.) quod lineae nigrae in tibiis de-

siderentur.

Larva habitat in Salice viminali. Virescens, fascia purpu-

rea dorsali ventralique. Est generis III, ordinisque I.

Folliculus flavus extra terram.

8. *T. nigra*, ore, pedibus abdomineque luteis, abdomine su-

pra nigro maculato.

Octo maculæ acutæ, transversæ, nigræ in abdomine. Nonnullæ lituræ fulvæ pectoris.

Larva edit folia Populi tremulæ, generis III, ordinisque I. Cœruleo-virescens, primis ultimisque articulis fulvis. Nigro-punctata, sed nulli punctorum ordines in dorso articularum intermediarum, quo ipso a duobus sequentibus differt.

9. *T. thorace abdomineque supra nigris.*

T. viridi minor, a qua præterea pedibus totis viridibus differt. Est quoque diversa a *T. Salicis* in Fauna, 1.) abdomine toto supra nigro; 2.) in pectore nullæ maculæ nigræ, sed lituræ umbrosæ tantum; 3.) huius larva ordinem punctorum nigrorum habet, quæ in larva *Salicis* deest. Nostra *Salice fragili* vivit, altera vero *Salice cinerea*. Sunt ambæ generis III, ordinisque I, alias simillimæ. Folliculi in terra. Nostra depicta est apud REAUMURIUM *Tom. V. Tab. XI. fig. 3. 9.*

Antennis setaceis.

10. *T. nigra* capite variegato, abdominis dorso macula dentata lunulisque luteis. Pedes lutei, item abdomen subtus quatuor ordinibus lineolarum nigrarum. Larva *Apus*. Folliculus in terra.

11. *T. gryleo-rufescens*, oculis omnibus nigris.

Antennæ thorace vix longiores, compressæ, setacæ, multis articulis, subtus simpliciter pectinatae. Marem nondum vidi, nam ultra sexaginta apud me exclusæ omnes fuerunt feminae. *Spanniger* larva. Folliculus extra terram.

T. vitellina. *Faun. Succ. 1535.*

Larva

Larva est generis I & ordinis II, virescens, punctis albis, visitans Salicæ viminali magna. Folliculus flavescens extra terram.

T. ustulata. Faun. Suec. 1542.

Larva est generis III, ordinisque I, virescens, duabus lineis dorsalibus, flavescens. Sutura calvariae nigricans. Pedes abdominales minimi. Latera quasi plicato-ferrata. Setæ minimæ in toto trunco e punctis parvis nigris. Habitat in Salicæ & Betula. Folliculus albus, rigidus, extra terram.

T. Septentrionalis. Faun. Suec. 1558.

Larva generis III, & ordinis I, virescens, lateribus nigromaculatis. Caput fordide lutescens, oculis nigris lineolaque transversa in medio. Habitat in Alno, Folliculus in terra, niger, rigidus, figura pupæ exsiccatae Phalænæ.

Partus ovorum.

Difficulus in partu observantur Tenthredines. Si enim quædam in arbore vel frutice ova gignens inveniretur, distantia tamen aliaque impediunt, quominus totus mechanismus rite contemplari possit. At modo sequenti commode totam operationem pluries videre mihi licuit. Excludantur Tenthredines magno numero, quæ solitarie vasis vitreis immittantur, in quibus ramuli recentes cum foliis conservantur mediante aqua frigida parvarum lagenarum, fundis insufficientium, quibusque extrema ramulorum sunt immissa. In hisce sæpe mox ova gignere incipiunt, saltem plerumque intra quasdam dies fit, dum simul modum, artificiaque mechanica, quæ circa usum perfectissimæ ferræ adhibentur, sæpius examinare licet.

De Tenthredine sub n. 9. superius descripta sequentia dicit REAUMURIUS: Elles ont une Scie, sur l'usage de laquelle je suis encore plus embarrassé, que sur celui de la Scie des mouches du Groselier. Elles ne choissent pas les cotes des feuilles pour y laisser leurs oeufs, elles les appliquent sur la feuille meme, ou elles les arrangent les une aupres des autres, elles les y arrangent meme en recouvreemens. Les oeufs forment ensemble une plaque. J'ai eu beau decouvrir les endroits cachés par des plaques d'oeufs, et y chercher des incisions; la loupe n'a pu m'y en faire appercevoir. La matiere gluente, qui enduit les oeufs, suffiroit elle pour boucher ces incisions, et les empecher d'etre visibles? Pour cela, il faut qu'elles soient bien petites; d'ailleurs, l'endroit ou elles sont, s'il y en a, n'en paroît pas souffrir, sa couleur n'est pas plus alterée, que celle du reste.

Tenthredo hæc, quæ sæpius in meo conspectu ova posuit, quomodo hic gordius solvatur nodus memet didicit. Scilicet, cum ova gignenda sunt (quod apud me semper in folii latere inferiori factum est), membrana primum aperitur ferraque oblique intruditur, ut a pulpa separetur membranæ tegentis portiuncula. Hoc facto ferra extrahitur ovumque primæ aperturæ imponitur. Si iam mox ovum positum a folio separetur, cum eo membranæ lacinia simul elevatur eidem adhærens; si vero differatur dicta operatio, absque ruptura seiungi nequit, nulla elevatur lacinia, & ne quidem apertura conspicitur potest. Plura dein ova hoc modo iuxta se invicem collocantur, quodvis suæ aperturæ impositum. Raro numerus in quavis placenta 50. superat. Eodem modo in foliis Salicis cineræ ova ponit *Tenthredo Salicis*.

Tenthredo *scabrans* sua petiolo, vel nervis folii crassioribus concredit, idque ita, ut ovi maior diameter secundum directionem nervi disponatur, & diameter minor ultra dimidiam partem in rima, ferra facta, includatur. Ova seriem constituunt, seu unum alteri extremitate est contiguum. Eodem

modo in nervis inferioris foliorum Alni lateris disponit *T. Septentrionalis*. In nervis foliorum Betulæ sua defodit *Tenthredo* n. 5, sparsa tamen adeo, ut vix duo contigua. Tandem hystoriæ *Ovis* perficiendæ modum, quo ova foliis Alni infigit, describam. Apice ferræ membrana lateris plerumque inferioris iuxta nervum quendam lateralem maiorem aperitur. Fiat e. g. apertura ad *a* 1. (Fig. 4. Tab. IV.), per quam ferra intra membranas protruditur usque ad respondens *b*, quo facto circa *b* ovum ponitur ferraque per aperturam *a* 1. retrahitur. Mox alia fit apertura circa *a* 2. ovumque eodem modo collocatur ad *b* oppositum, & sic porro.

Varias ferrarum formas describit REAUMURIUS, quibus nonnullas ab illo non delineatas addam. *Tenthredo Ovis* habet ferram structuræ peculiaris. Instrumentum hocce corneum qua maiorem longitudinis partem est concavum, sed apicem versus punctum flexus contrarii, uti Geometræ vocant, nanciscitur. Hoc in multis obtinet, sed quod notandum, dorsum utriusque ferræ in proprio canali dirigitur, canales vero non, uti in aliis, membrana connexi sunt, sed usque ad basin seiuncti. Idem obtinet, si probe meminerim, in ferra *Tenthredinis luteæ*, *Faun. Succ.* 1534, hæc præterea in apicem non desinit, sed valde est obtusa, eodem modo ac ferra apud ROESEL von ROSENHOF depicta in *Tomo secundo*, *Tab. XI. fig. 2. de Fucis & Crabronibus*.

Tenthredines validissimis instructæ sunt dentibus, quibus folliculos aperiunt, sed cui præterea bono, miratus sum diu; nam non alium eis novi cibum, quam quem, folia palpis lingendo, colligunt. Aphides aliaque Hemiptera folia pungunt & ex vulneribus guttulæ minimæ exfundant: præterea aphides per binos abdominis tubos, roris instar, liquorem dulcem eieciunt

eiectant, qui, in folia delapsus, ibidem exsiccat. Hæc materia a pluribus insectis, & inter hæc a Tenthredinibus, avide quaeritur. Aestate vero proxime præterita casu vidi Tenthredinem atram Faun. Suec. 1552. muscam mortuam comedentem, & hinc suspicor, insectorum cadavera a reliquis huius generis devorari.

(*Vpsalia Halam missa d. 28. Octobr. 1763.*)

OBSERVATIO XLIV.

Dn. D. WILHELMI LVDOVICI WILLII.

De

Singulari & admirando Tumore in Occipite, Filioleæ recens natae.

Numerosæ illæ, a vero, ad conservandam vitam humanam præfixo limite, non raro se exerentes aberrationes, & perplurimi illi, tam in fluidis, quam solidis corporis humani partibus, erronei sæpius evenientes motus, non solum natis & adultis iam hominibus, & speciatim iis, qui variis corripuntur morbis, tot perturbationes & confusiones efficiunt, ut sæpius unus idemque morbus erga hunc pertinaciter, periculose atque lethaliter se gerat, quem alter citissime & facillime superat; verum etiam a formationis & conservationis ordine deflectens hæc aberratio in foetus, utero materno adhucdum inclusos, pluries se extendit. Notissima enim est res, per varias imaginationes, & repræsentationes gravidæ matris, perplures erroneos motus non solum in embryonibus successive formandis, sed & in foetibus maiorem iam natis maturitatem, oriri, quibus tunc & fluidæ & solidæ partes ita immutantur, ut in quibusdam hæc, vel illæ corporis partes vitiosæ, in aliis vel plane deficientia, vel numerum excedentia membra; in quibus-

dam iterum, vel ex toto, vel ex parte tantum mutilata corpora; in aliis porro præternaturales incisuræ, & extraordinariæ fissuræ ossæarum, membranacearum, carnosarumque partium; & in aliis tandem singulares plane tumores, & excrescentiæ formentur atque producantur; de quibus singulis in Physicorum & Medicorum scriptis multas eximias egregiasque commentationes ac observationes annotatas reperimus. In sequenti etiam hoc casu novum exemplum ultimi generis sistam, quod sic se habet.

Lintearii cuiusdam textoris robusta & bene fabricata, trigessimumque circiter annum agens uxor, die IV. mens. Aprilis anno MDCCLIX. tertia vice, post longum satis atque difficilem partus laborem, iusto tempore a puella, cuius facies antroorsum, vel os pubis versus, erat conversa, liberabatur, quem tolerabile & salutare sequebatur puerperium. Puella hæc neonata, in toto suo corpore perfecte quidem erat formata, atque singula eius membra convenienti naturalique magnitudine & symetria erant ornata. Plorantem vero vocem, pusillis alias usitatissimam, perparum, & languide tantum, neque emittebat recens hæc nata, neque mammillas matris capere, neque lac maternum exfugere valebat; parvam autem in os insertam quantitatem butyri, saccharo commixti, & tantillum lactis emulsi, orique infusi, successive deglutiebat. Maxilla inferior superiori ita erat affixa spâsmo, ut os non nisi vi aliqua aperiri posset. Meconium tandem & urinam in sufficiente quantitate, naturalique modo emittebat. Erronea illa a formationis ordine diversio, ubi huius puellæ natura formatrix, si ita loqui licet, magis in excessu, quam defectu peccaverat, in occipite deprehendebatur; ibi enim satis magnus, integumentis communibus circumdatus, prope a capite capillatus, & in maxima sua circumferentia novem, in basi vero tres tantum cum dimidio, atque in diametro maximo tres circiter digitos, mensuræ rhenanæ habens, atque globum representans, tumor, prout delineatio

lineatio subiuncta Tab. IV. Fig. 10. docet, inveniebatur. Os occipitis versus tumor hic durior paululum reliqua sui parte adparebat, & cartilaginis instar erat tangendus. In peripheria huius tumoris sparsim ulcuscula, in figura asteriscis notata, observabantur, per tactum autem fluidi, vel molliusculi aliquid, in eo sentiebatur.

Mox post partum, pater recens huius natæ puellæ me adibat, atque meum consilium cupiebat: nihil aliud autem, nisi foetum huncce, ob longam sub partu commorationem, tumorem, vel tuber, *eine Baucle*, in occipite contraxisse, referre poterat. Ratus ergo vel hydrocephalum, vel sanguinem congestum & extravasatum, uti sæpius per partum difficilem enixis contingit, subesse, aut *Spiritum vini calefactum*, & linteis quadruplicatis exceptum, aut *vinum, cum herbis sic dictis coronariis decoctum*, calide sæpius adplicare, curavi ac ordinavi. Altero mane Chirurgus iuratus huius loci accersebatur, qui, facta inspectione, mihi referebat, pusiolam hanc longe alio, quam ex humoribus stagnantibus suborto, sibi que prorsus incognito, laborare tumore. Cunctabar igitur minime, casum hunc investigare atque explorare, eumque in finem post meridiem eiusdem diei, dicto Chirurgo comite, in locum dimidiam circiter horam a meo domicilio distantem, me ipsum conferebam, tumoremque in parvula hac præternaturalem tali modo comparatum deprehendebam, sicuti illum perspicue iam descripsi. Et cum singula signa diagnostica docerent, tumorem hunc haud exiguam quantitatem humorum collectorum continere, sine mora in infima eius parte lanceolæ ope sufficiens, ea vero circumspeditione, ut integumenta tantum communia discinderentur, instituebatur incisio, e qua mox libra una circiter medica cruoris coagulati, cum larga portione ichorosæ materiæ mixti, profluebat. Vulnusculum deinde linteo carpto & spleniis, spiritu vini calefacto madefactis, convenientique fascia, deligabatur. Misella autem hæc, & sub incisionis, & deligationis actu,

perpaucam ostendebat sensibilitatem, sed perpetua laborabat anæsthesia. Sequenti die, qui sextus Aprilis erat, deligationis adparatus, inter quem durante nocte notabilis porro quantitas feri sanguinolenti profluxerat, removebatur, atque nova curabatur deligatio, quæ etiã septimo Aprilis denuo, ultimoque repetebatur.

Per quatuor hosce dies puella hæc, uti iam monui, continuo fere sensuum expers, & in quodam anæsthesiæ gradu reperiebatur. Et quamvis tam mox post factam incisionem, quam infra deligationis adparatum, notabilis semper e tumore proflueret humorum portio, perparum tamen extraordinarius hic tumor minuebatur. Impotentia alimenta congrua adsumendi continuabat, spasmus maxillæ perdurabat. Declinante eodem septimo Aprilis in vesperum die, levibus corripiebatur misella convulsionibus, ac tandem circa mediam noctem exspirabat.

Quo maiori autem omnes singulique, quibus extraordinarium hunc tumorem videndi occasio fuit, adficiebantur admiratione, eo magis etiã eiusdem tumoris internam qualitatem & naturam connexionemque explorare ac perscrutari, vehementissimum me capiebat desiderium. Omnem itaque adhibebam curam & diligentiam ut a parentibus ultroneam, ad dissectionem instituendam, impetrarem veniam. Extorta hac, anatomica investigatio die VIII. Aprilis post meridiem, a me & Chirurgus iam dicto, ac in huiusmodi operationibus haud inhabili, instituebatur, sequentemque in modum expediebatur.

Integumenta communia, quæ non solum valde crassa, sed & interna sua parte multis duris pellucidisque vesiculis exstructa erant, tumorem hunc cingentia, cruciatim incidebantur, & ab ipso tumore separabantur, tuncque tumor hic, livida & multis sanguiferis vasculis pertexta membrana inclusus, conspiciebatur: hæc quoque discissa, copia nigricantis fluidique fan-

sanguinis, unacum multis subtilibus fibris intertextis, parvis glandulosis corporibus inter se cohærentibus, & peculiari quodam sacco membranaceo, magnitudine calami scriptorii, sanguine coagulato repleto, apparebat. Evacuato sic tumore, origo & connexio membranæ, qua extraordinarius hic tumor circumcinctus erat, explorabatur, atque investigando deprehendebamus, dictam hanc membranam per foramen præternaturale ossis occipitis penetrare, & meningum forsitan processum esse. Foramen hoc præternaturale digito auriculari viri transitum concedebat, & circumcirca latitudine unius digiti cartilagine, sinistrum sincipitis os versus editiore paululum & firmiore, circumseptum erat.

Integumenta deinde in capitis parte superiore communia cruciatim etiam incidebantur, & a cranio separabantur, quorum in superficie interna ubique ecchymomata, & plures vesiculæ quasi sebaceæ in conspectu erant. Pericranium inter & sinistrum sincipitis os, frustulum sanguinis extravasati & coagulati, dimidiæ iuglandis magnitudine, reperiebatur. Remotis cranii ossibus, & meningum & cerebri vasa sanguine coagulato referta; cerebrum, cerebellum, medulla oblongata, atque reliquæ capitis internæ partes in naturali figura, statu situque, & singuli cerebri ventriculi omni humore vacui inveniebantur.

Omnibus sic internis capitis partibus exquisitissime perlustratis, singulisque in naturali statu deprehensis, ad exactiorem ossis occipitis investigationem progrediebamur, cautissimeque illo a vicinis partibus separato, foramen eius sic dictum magnum, ad pollicarem magnitudinem se extendisse, atque processui illi præternaturali, vel membranæ, quæ tumorem hunc extraordinarium in occipite cingebat, transitum concessisse, observabamus. Reliquas corporis partes anatomice perscrutari, partim adparens earum integritas, partim temporis exiguitas, neque postulavit, neque permisit. SuffICIENTER etiam contentus

tus eram, in præternaturale & superfluum illud, ubi natura formatrix hoc in casu ab universali ordine aberraverat, occasionem inquirendi me obtinuisse. Unicum hoc adhuc monendum & addendum esse iudico: Fœminam hanc tunc, cum gravida esset, in ædibus vicini cuiusdam præparationem botulorum, qui cruore suo distenduntur, adspexisse, cumque frustulum illorum, quod appetebat, ipsi non offerretur, conturbatam domum rediisse, atque caput sinistra manu fricasse, & hac ex causa, secundum suam sententiam, foetum, utero adhuc inclusum, tumorem nunc descriptum reportasse,

Scholium

Anno MDCCXLI. die XXIX. Julii, Argentorati filiolus simili, quod externam attinet conditionem, tumore in lucem edebatur, quem Dn. D. *Job. Frid. Christ.* CORVINUS, Westerbürgensis, in Specimine suo inaugurali, die XXIII. Septembr. 1749. ventilato, exacte descriptum exhibuit, eique *Herniæ cerebri* nomen imposuit. Qualis autem inter illum, & hunc a me communicatum casum, ratione internæ constitutionis, intercedat differentia, utrorumque comparatio demonstrabit.

OBSERVATIO XLV.

Dn. D. WILHELMI LVDOVICI WILLII.

De

Vulnere sclopetario per grandines plumbeas urethrae circa bulbum eius inflicto, et feliciter curato.

Quamvis & vulnera sclopetaria maiora in genere, & læsiones sclopetorum explosione partibus præcipue membranaceis, & speciatim viis canalibusque, quotidianis excretionibus summe necessariis destinatis, inflictae, tam ab antiquioribus, quam recentioribus ac hodiernis Practicis, vel inter ma-

xime

xime periculofas, vel faltem inter admodum dubias ponantur fauciationes: nonnunquam tamen unus alterve occurrit cafus, qui utriusque læfionis, debita atque fedula adhibita circumfpectione & diligentia, felicem, tutam, iucundamque admittit curationem ac confolidationem. Præfens hic cafus huius rei veritatem perfpicue demonftrabit; non folum enim partes carnofæ, membranaceæ, verum etiam canalis illa, excretioni urinæ ac feminis emiffioni deftinata, miferè erant contufæ, vulneratæ & dilaceratæ, attamen perfecte iterum confolidatæ. Varias autem ob caufas inter rariores eum effe collocandum, omnino credo, haud etiam recordor, fimilem in tot obfervationibus perluftratis, mihi occurriffe. SCULTETUS quidem in *Armentar. chirurgico*, a D. de SPROEGEL, Amftelodami anno MDCCXLI. edito, *Obfervation. LIII. pag. 277. feq.* parem refert; ea vero inter utrosque intercedit differentia, quod in illo urethra unico tantum globulo, in hoc vero pluribus, & quidem paulo maioribus grandinibus, fuerit læfa, fingulæque partes enormius dilaceratæ. Aggredior autem cafum nunc ipfum, ac pro viribus, & læfionem, & curationem, fecundum hebdomadam decurfum referam; fingulares enim circumftantiæ omnes mutationes, de die in diem factas, adnotare haud permiferunt.

Iuvenis vir, ab Academiis initio mennis Maii anni MDCCXLVIII. redux, viginti trium annorum, temperamentum fanguineo-melancholici, habitus fucculenti, vitæ genus fati mobile agens, atque integra gaudens fanitate, die IV. Novembris anni iam dicti, per fylvas ac montes venaturam cum plurimis aliis faciebat, & cum hora vefpertina circiter quinta pandochium quoddam, vix milliaris fpatio a domicilio paterno diflitum, intrabat, atque manuariam bombardam propriam in menfam abiiciebat, ex improvifo, & prorfus ignoto modo, ignem capiebat perniciofum hoc instrumentum, atque fequenti modo grandines infarcitas explodebat. Explofæ hæ grandines nempe, primo fubuculam panneam iuvenis prope orificium bombardæ ftantis,

secundo femoralia coriacea, *tertio* duas thecas horologii viatorii argenteas, *quarto* duo indusia penetrabant, atque nunc in ipsum corpus fæviebant, & mox sub regione inguinali dextra in femore, non procul a scroto, cutem, vel integumenta communia, ita dilacerabant, ut tendo musculi sartorii nudus adparet, ibique vulnus latitudine unius digiti cum dimidio, & longitudine duorum digitorum cum dimidio, efficiebant, oblique tunc urethram, circa bulbum eius, integris tamen integumentis communibus, & partes musculosas sinistri femoris perforabant, ac tandem circa musculos glutæos modo dicti femoris quædam tantum grandines iterum egressæ erant, reliquæ vero partim sub cute, partim in carnosis partibus remanebant, atque tali modo vulnerationem finiebant.

Hæmorrhagia in enormi hac læsione, vulnere sclopeta-riorum more, satis erat moderata, attamen ipse vulneratus ab omni consilio & auxilio alicuius Chirurghi remotus, uncias aliquot spiritus vini vulnere infundebat. Hora vero una vel altera elapsa, lenibus horripilationibus, crebrioribus vomitibus, qui ad sextum vel octavum diem, bis vel ter quotidie continuabant, insigni lassitudine, æstu, atque siti febrili, quæ singulis horis vespertinis accrescebant, ante meridiem vero paululum remittebant, nec non fastidio quorumcunque ciborum, carniæ præcipue, ast, ne unica quidem Lipothymia, etiam inter atrocissimos dolores, per priores curationis hebdomades sæpius obvenientes, corripiebatur. Hora circiter nona vel decima vespertina modo dicti diei, adveniebat Chirurgus accersitus, qui fomentationes e saturninis cum vino paratas adplicare volebat; fastidiebat autem læsus juvenis hoc consilium, & imperabat Chirurgus, ut sine mora circa musculos glutæos sinistri femoris, ubi non parva quantitas grandinum, e sclopeto proiectarum, sacculi pisis repleti instar, præsens erat, satis profundam faceret incisionem cruciatam, eaque peracta, vulneribus turundas molles, in defectu aliorum remediorum, spiritu vini

vini tepefacto imprægnatas, adplicare, atque singulas læsiones, tam ad aëris accessum avertendum, quam ulteriorem humorum stagnationem præcavendam, spleniis linteis, vino calido imbutis, sæpiusque reiteratis, defendere studeret. Post interval- lum unius horæ alvum deposuit, atque urinam emisit vulneratus, haud levi autem percussus fuit terrore, quum pauca tantum quantitas lotii, cum sanguine mixti, per viam ordinariam & naturalem, maxima vero eius pars per vulnera, ingenti cum ardore, erumperet; interim tamen semper penes ægrum potestas erat, urinam per tempus circiter viginti quatuor horarum retinendi. Prima hac nocte, ut & in plurimis sequentibus, per aliquot horas vulneratus hic placide semper ac tranquille dormiebat. Altero mane pater eiusdem, qui est huius municipii Pharmacopœus, adveniebat, & remedia desiderata adportabat, quibus impetratis nova instituebatur deligatio, & nunc, remotis turundis & spleniis, spiritu vini & vino calefacto imbutis, vulneribus a sanguine extravasato atque coagulato, aliisque heterogeneis, repurgatis, unguentum digestivum, e Terbinth. clar. Vitell. ovar. Melle rosar. & pulv. Oliban. concinnatum, bis de die adplicabatur, iisdemque Emplastr. Sapon. Barb. superimponebatur: ad discussionem autem atque resolutionem humorum stagnantium, & partium læsarum roborationem promovendam, facculi, ex herbis sic dictis coronariis & balsamicis parati, & in vino calefacti, sæpius tam vulnerum peripheriæ, quam ipsi membro genitali, adplicabantur. Interne ter, vel quater de die dosis pulveris febrilis, e nitro, sale medio, absorbente & antimon. diaphor. compositi, interpositis nonnunquam XL. guttis Effent. alexiph. Stahl. exhibebatur. Ciborum loco, iuscula tantum vel e bovina, vel vitulina, vel etiam e gallinarum carne parata & diluta, nec non cremor hordei, interdum etiam quædam frustula pomi, aut pyri recentis, vel parva quantitas uvarum recentium concedebantur; sitis vero mox iulapiis e syrupo Rubi idæi & acetositat. Citri, mox

emulsionibus amygdalinis, mox etiam aqua pura, succo Citri acidulata, extinguebatur. Hisque tam pharmaceuticis, quam diæticis remediis tantum efficiebatur, ut graviter hic vulneratus tertio post vulnerationem die, qui septimus Novembris erat, non solum mediante lectica, quæ a duobus equis gestabatur, in domicilium paternum transferri, sed & usque ad initium tertiæ hebdomadis ab omnibus urgentibus symptomatibus, atque singularibus mutationibus vacare potuerit. Cum vero sanguis, undiquaque, & præcipue in Scroto extravasatus, hucusque nullo modo resolvi atque discuti posset, ad maturationem vel suppurationem promovendam cataplasmata, e Speciebus emollientibus officinalibus, in lacte coctis, per aliquot dies sedulo applicabantur, quæ non solum Scroti, pure repleti, rupturam, sed & profluvium materiæ boni quidem coloris, fœtidi tamen odoris, unciarum circiter octo, produxerunt. Tertia etiam hac hebdomade ad æqualem mundificationem vulnerum procurandam, bis semper de die, decoctum herbæ Veronicæ aquosum, cum melle rosarum mixtum, iniiciebatur, & loco Unguenti digestivi, adhibebatur nunc mixtura, ex Mell. rosar. ℥iv. balsam. Peruvian. ℥ss. & Spirit. vin ℥ij. composita. Vulnera fatis largam quantitatem puris laudabilis, multis grandinibus mixti, quotidie emittebant quidem, nihilo tamen minus mox ante, mox post meridiem fortiores adparebant motus febriles, quibus vero tantum supra recensitis occurrebatur remediis. Hac etiam in hebdomade, ne quid intermitteretur, alius adhuc artis peritus, Chirurgus nempe tunc temporis huius Marchionatus provincialis, magnæ famæ vir, accersebatur.

Circa initium *quartæ hebdomadis* optima quidem de felici eventu affulgebat spes; sitis enim, hucusque admodum urgens, remittebat paululum, atque adpetitus & somnus gratum capiebant incrementum; triduo autem primo elapso, novus atque durus in femore sinistro, a musculis glutæis ad anum usque se extendens, adparebat tumor; emollitio quidem & suppuratio
eius

eius quovis modo, sed incassum, tentabatur, sicque quarta hæc hebdomas immanibus doloribus & cruciatibus, sub singulis præcipue urinæ emissionibus, finiebatur.

Quinta nunc hebdomas, quæ summo iure hebdomas maximorum cruciatuum huius vulnerati vocari poterat, adparebat; dolores enim circa Scrotum adeo erant vehementes, ut ipse vulneratus, ex superveniente forsitan gangræna, vel sphacelo, subssecuturam mortem metueret. Ne vero etiam hic quid præmitteretur, sufficiens in sinistro femore, prope Scrotum & perinæum, instituebatur incisio, per quam larga quantitas bene cocti, admodum tamen foetidi odoris, sanguine grandinibusque quibusdam mixti puris, mox profluebat, & effluvium eiusdem per plures adhuc dies continuabat, unde simul durus in sinistro femore tumor non solum magis magisque imminuebatur, verum etiam acerbissimi dolores per singulas fere horas leniebantur. Id unicum nunc molestum erat, quod urina sub quavis eius missione etiam per hanc incisionem, sicque per quatuor vias efflueret. Verum tamen gratum hoc erat, quod hac in hebdomade, tam vulnera & dextri & sinistri femoris coalescere inchoarent, quam lotium in maiori quotidie quantitate, per ductum ordinarium, urethram nempe, cui semel quovis die catheter plumbeus immittebatur, profluere inciperet. Eadem hac hebdomade, iniectio & mixtura balsamico-vulneraria, e melle rosarum & balsamo Peruviano composita, seponebantur, eorumque loco balsamum tantum Arcæi applicabatur.

Tempus plurimorum dolorum cruciatuumque per Dei benignissimam gratiam superaverat nunc vulneratus, eiusque loco dies molestiæ tantum adpropinqua ant. *Hebdomade* enim sexta motus fe riles cessa ant plane; adpetitus & somnus optime redi ant, atque vulneratus ita reficiebatur, ut nunc sine aliorum auxilio e lecto surgere, vestimenta sibi induere, in con-

clavibus obambulare, perque scalas descendere & ascendere queat. Notandum enim adhuc est, a primo vulnerationis die, ad dictam hanc sextam hebdomadam, illum non nisi aliorum auxilio in lecto se vertere, exindeque surgere, & non aliter ac incurvum, atque ab aliis suffultum, incedere potuisse. Singula vero vulnera adhucdum erant aperta, & urina per ea in a parva tantum quantitate profuebat.

Hebdomas septima sine omni mutatione præteribat; urinæ effluvium autem hoc in tempore per vulnus dextri femoris plenarie non solum cessabat, sed & per incisionem prope Scrotum, quinta hebdomade factam, de die in diem in minore semper quantitate illa effluere incipiebat. Singulæ hæ circumstantiæ *octava* in *hebdomade* pari modo, ut in antecedente, semper in melius vergere continuabant; vulnus enim dextri femoris in totum consolidabatur, & urina pauca tantum in quantitate e vulnusculo infra Scrotum prodibat.

Hebdomas nona similes sistebat salutare effectus, ut in fine eiusdem etiam vulnus circa musculos glutæos sinistri femoris solidam duceret cicatricem, atque urina pauca tantum in quantitate per vulnusculum circa perinæum efflueret.

Adparebat tandem *hebdomas decima*, cuius in initio vulneratus hic, de cuius morte rumor in tota hæc regione spargebatur, sæpius, prima iterum vice, pedem efferebat domo. Hac etiam hebdomade vulnusculum prope Scrotum infictum non solum firmiter coalescebat, verum etiam urina unice nunc per viam naturalem ad votum profuebat. Hoc autem adhucdum notandum esse iudico, grandines e sclopeto proiectas, octoginta circiter numero, in decem hisce hebdomadibus suppurationis ope unice fere per vulnus sinistri femoris exclusas fuisse. In tantum ergo nunc, sed nondum in totum vir hic iuvenis erat restitutus; in femore enim sinistro oblongus remanebat tumor,

mor, qui in prioribus mensibus anni MDCCXLIX. varias, & sedendo maximas creabat molestias. Mense autem Maio eiusdem anni tumor hic sponte perveniebat ad suppurationem, & cum lanceola prope perinæum pertunderetur, duodecim circiter grandines, cum parva quantitate materiæ purulentæ, educabantur. Tranquille nunc per totam æstatem res sese habebat, Septembre vero dicti modo anni, modo descriptus locus in sinistro femore denuo tumebat, prægressâ inflammatione suppurabat, sponte rumpebat, & magnam portionem foetidi puris, duodecim grandinibus mixti, iterum fundebat. Quamvis autem durus & oblongus hic tumor tam suppurationis, quam grandinum ac puris excretionis beneficio, multum minueretur, plenarie tamen hucusque nondum evanuerat. Mense enim Novembre dicti iam anni, restitans eius portio sponte perveniebat ad suppurationem, tuncque sufficiens iterum fiebat incisio, ex qua dein non solum satis larga quantitas puris, cum viginti circiter quatuor grandinibus prodibat, verum etiam ab omnibus tandem molestiis, per totum annum perpessis, ita perfecte restituebatur vulneratus hic, ut ab eo tempore, ad hodiernum usque diem, largissima Dei gratia, quæcunque officia, sedendo, ambulando, currendo, equitando, ad votum perficere valeat. Præter ea non solum urinam pro lubitu & retinere & excernere potest, sed & organa eius generationi dicata, ne minimo quidem damno adfecta fuisset, vel ex eo liquet, cum nunc uxor eius in octavo mense graviditatis constituta est.

Ceterum hoc unicum flagrantissime, *Illustris Academiae Domine Praeses, Excellentissimi eiusdem Domini Collegae, & omnium ordinum Lectores honoratissimi*, adhuc peto, ut, si in descriptione & enarratione huius observationis vel non omnes singulasque circumstantias dilucide satis explicaverim, vel debita styli concinnitate proposuerim, id mihi nequiquam vitio vertatis. *Horror enim toties membra mea etiamnum quam vehementissime per-*

percutit, quoties vulnerationis huius recordor. Et quid mirum! - *graviter enim hic vulneratus, ipse ego fui.*

OBSERVATIO XLVI.

Dn. D. WILHELMI LUDOVICI WILLII.

De

Singulari delirio maniaco, in Pucro XIII. annorum, perpaucis remediis curato.

Vitæ genus subito immutatum generatim, speciatim vero infuetas ignominias, inassuetorum laborum impositiones, continuas altercationes, viliores victum, &c. talem præcipue hominem, qui ex hæreditaria quadam dispositione ad vehementes motuum exacerbationes admodum pronus est, per se, absentibus etiam aliis causis materialibus, in vehementissimos corporis motus, & in plenariam fere insaniam concitare posse, sequens perspicue docebit historia.

Formosus atque lepidus puer, a patre, in singulis suis actionibus valde impetuoso, & generosa matre natus, cuiusque avia paterna sæpius haud levibus insultibus maniacis afflicta est, anno circiter undecimo vel duodecimo ætatis suæ, acerbo hoc concutiebatur casu, ut dilectissima mater morte ei auferretur, atque non ita multo post, cum pater alterum iniret connubium, noverca, & quidem minus iucunda, donaretur. A prima partus hora, usque ad patris secundum connubiale fœdus, puer hic laute, molliterque educabatur, posthac autem continuo non solum ad varios infuetos labores ac actiones impellebatur, victusque antea laudabilis atque superfluus cum viliori & parciori commutabatur, sed & eidem consuetae recreationes prohibebantur, ac, si forsitan e puerili quadam levitate

vitium

vitium committeret, partim incarcerabatur & verberabatur, partim etiam variis ignominiiis adficiebatur.

Singulis hiſce iuenculus hic, decimum tertium tunc annum cum dimidio vix agens, adeo commovebatur, ut in delirium incideret maniacum. Sub quibus autem circumſtantiis adfectus hic ſenſim ſenſimque evenerit, omni adhibita ſedula indagatiōe experiri non potui. Die tandem decimo Julii anni MDCCLXI. per litteras mihi referebat pater, filium ſuum natu maximum valde delirare, magnoque laborare æſtu, & idcirco meum deſiderari conſilium. Quia vero mihi conſtabat, puerum hunc non ſolum achoribus laborare, verum etiam in proſſigando & tollendo hoc morbo omnem ſigi operam; deficiente ſolidiore informatione, in ſuſpicionem mihi veniebat, hancce ulcerationem retropulſam forſitan, atque inflammationem meningum, vel phrenitidem inde concitatam eſſe. Ad materiam igitur retroactam iterum eliciendam, & ad orgaſticas ſanguinis commotiones moderandas, veſicatoria ſuris adplicari, interne vero potionem præſcriptam diaphoretico - temperantem exhiberi, debitumque regimen, ac convenientem diætam ſervari, iubebam. Altero die per litteras porro mihi ſignificabatur, ægrum in iisdem adhuc verſari circumſtantiis, abſque ulla mutatione; ceterum vero emplaſtrum ſuris impoſitum ſat magnas excitaffe veſicas, potionemque tranſmiſſam præſcripto modo adhibitam eſſe. Nihilo tamen minus ulteriorem eius uſum, additis ſaltem quinque Camphoræ granis, commendabam. Cum vero, elapſis aliquot diebus, nulla delirii iſtius remiſſio exinde obtineretur, a patre, cuius domicilium dimidium milliare ab hinc diſtat, rogabar, ut ipſe filium ſuum inviſerem. Haud levis autem animum meum ſubiit ſtupor, cum ægrotum manibus, pedibusque funibus conſtrictum, nec non adſpectu meticuloſo cum audaci mixto, & profundo ac tardo, pleno tamen & duro pulſu præditum, invenirem. Singulis hiſ obſervatis & ponderatis, convincebam patrem, adfectum filii ſui minime

symptoma quoddam febrile, sed verum esse delirium maniacum sine febre. Respondebat illico mihi versutus hic pater, filium suum forsitan malum hoc ex Ribesiae nigræ, vel Grossulariæ non spinosæ fructibus, in horto vicinæ cuiusdam comestis, contraxisse. Facta hac narratione, suspicio mihi oriebatur, puerum hunc forte Solani vulgaris baccas decerpisse, & devorasse. Ad veritatem itaque huius rei eruendam, ipse nominatum hortum perscrutabar, sed ne vestigium quidem, quod maximam mihi iniecit admirationem, neque Grossulariæ, neque Solani reperire poteram. Porro tunc referebatur mihi, illum fenestras ictibus percussisse, optimos dilacerasse libros, diversas iam Iodices discerpisse, variasque commississe petulantias, & idcirco illum non solum funibus constrictum, sed & verberibus castigatum esse. Ceterum miser hic cibum atque potum convenienti capiebat modo; singulis noctibus per plures horas tranquille dormiebat; alvum naturaliter deponebat, urinamque decenter mittebat; ad quæstiones, iucunda quadam gravitate ipsi propositas, modeste respondebat atque facultatem possidebat, & latina & germanica legendi scripta, consuetas suas recitandi preces, ut & diversas occupationes, sibi demandatas, expediendi. Præterea neque sibi, neque aliis læsionem quamdam inferre cupiebat, inquietiorem vero se ostendebat, si quis novercæ suæ mentionem faceret, maiore etiam incendebatur furore, si foror eius ad ipsum accederet. Consilium itaque suppeditabam, ut puer hic a vinculis prorsus liberetur, verberaque omitterentur. Monebam porro, usum medicamentorum supervacaneum fore, eumque sola convenienti inspectione, & humana adhortatione, facile iterum ad se rediturum esse.

Flocci autem habebatur hoc consilium, eiusque loco ad vehementissima, tam emetica, quam purgantia remedia, ut & reiteratas Venæsectiones, iuxta commendationem a variis aliis, tam Medicis, quam Medicastris, factam, confugiebatur. Præterea funibus illum ligare, vehementibus verbis prosequi,

& flagris obiurgare, indefesse continuabat. Elapsis aliquot hebdomadibus casu locum illum prætervehebam, sicque data occasione ægrum hunc iterum visitabam, illumque in eodem adhuc tristi inveniēbam statu. Perpendens igitur, nequiquam in patris potestate esse, ut mitius tractaret filium suum, pueroque obiecta adeo sibi odiosa perpetuo ante oculos obversari, animumque eius magis magisque in paterno domicilio conturbari; suafor eram, ut iuenculum hunc ad tempus a se removeret, atque in curationem æque ac inspectionem alius viri, cum prædicta instructione, traderet. In plures iterum dies huius consilii executionem procrastinabat pater, & tandem desiderabat, ut ipse ego filium suum in domum meam reciperem, cumque etiam votis his me respondere velle promitterem, die XVII. Augusti is suavissimis hisce verbis: *Tibi nunc stultum meum curandum trado*, in domicilium meum filium suum deferēbat.

Primis diebus, cum miser hic apud me commoraretur, ne minimum quidem cum eo suscipiebam, sed unice tantum conatus & motus eius, quantum potui, observabam. Quodsi tamen perversi aliquid suscipere velle videbatur, severis tantum, comitate tamen conditis verbis & adhortationibus eum inde avertere adlaborabam, hisque etiam tantum efficiebam, amoremque eius adeo mihi comparabam, ut me suis vestigiis, intra parietes meos privatos ubique sequeretur, & si in publicum prodirem, vel uxorem meam, vel ancillam de mea absentia semper percontaretur. Delirium suum maniacum ex iis semper intelligi poterat, quod varia secum, admodum perplexe tamen, murmuraret; personis præsentibus sæpius pugnis minitaretur; suas exueret vestes; ac pluries, deficiente omni occasione, concuteretur cachinno. In paroxysmorum, pomeridiano plerumque tempore recurrentium, exacerbationibus, impressis manuum pollicibus, oreque spumante per domum circumerrabat; proletarios componebat versus germanicos, quosque etiam clamitante recitabat voce; aliquoties vel in scalam, vel in latram

tebram quandam confidebat, atque acerbe flebat; aliquoties etiam ad culinam contendebat, ibique apprehendebat torrem, dicens, se nunc domum incensurum esse. Ceterum cibos, aliqua tamen cum vehementia, optime ingerebat; vestimenta mane debito induebat ordine, vesperique iterum ita exuebat; manus faciemque quotidie lavabat, crinesque pectinabat. Per totam noctem profunde ac tranquille dormiebat, eoque in tempore cum in meis degeret ædibus, semel tantum ipsi eveniebat, ut per cubiculum vehementer cursitans, e fenestris vociferaret. Impuritates corporis optime, convenientibusque in locis egerebat, & aliquoties tantum accidebat, ut crassioribus suis excrementis lectum cubiculumque conspurcavit. Insuper claves e ianuis eximere atque recondere valde studebat, postulatis vero ab eo illis, desiderantibus verecunde iterum eas exhibebat.

Die tandem XIX. Augusti superius indicati anni conceptam aggrediebar curationem. Cumque iamiam observassem, puerum hunc obedientem se gesturum esse, & neque vinculis, neque custodibus indigere, libertatem iam concessam ulterius illi permittebam, eo maxime intentus, ut sanguis iusto forsitan crassior resolvatur; mucosæ aliæque impuritates collectæ incidantur; excretio alvina paululum stimuletur, atque organica sanguinis commotio temperetur. Ad hos obtinendos scopos ordinabam sequentem potionem: Rec. Aqu. ceras. nigr. flor. Til. ana ℥vj. Nitr. puriss. Tart. tartarifat. ana ℥ss. Mell. puriss. ℥j. M. D. ad Vitr. de qua bis, vel ter de die uncias duas cum dimidia ei porrigebam, atque hoc remedium usque ad XVIII. diem Septembris continuabam, quo in tempore unciae tres & dimidia Tartari tartarifatî, totidemque Nitri consumebantur. Meis etiam conamen hoc respondebat votis; pulsus enim de die in diem vividius atque mollius micabat, alvus quotidie bis vel ter optime succedebat, & urina in larga satis copia fluebat. In delectu ciborum minus eram scrupulosus, sed potius quibuslibet

buslibet eduliis, mihi & uxori meæ paratis, nostroque in sodalio, ut vesceretur, iuebam. Cum vero hac in regione potus ordinarius sit vinum, hinc per aliquot hebdomades aquam tantum puram, & in larga quidem quantitate, ut biberet, suadebam: rebus vero suis in melius iterum versis, quotidie ei moderatam quantitatem vini generosi porrigebam. Et simplici hac methodo, per Dei, summi Archiatri, largissimam benedictionem, omni commiseratione dignissimus hic puer, sex septimanarum spatio ita restituebatur, ut die 1. Octobris & corpore, & mente sanus, in domicilium paternum revertere potuerit.

Quam abominandum autem sit vitium ingratitude, aperitissime hic compertus sum. Softrum enim meum, admodum leuidense, vi extorquere sum coactus, & sperati ac promissi ulterioris honorarii loco, calumnias atque inimicitias in me adhucdum exercet ingratus hic pater; & hæ sunt remunerationes beneficiorum, filio suo in meis ædibus exhibitorum.

(*Emmendinga Halam missæ d. 12. Decembr. 1763.*)

OBSERVATIO XLVII.

Dn. D. PETRI a WESTEN.

Adnotata quaedam de Lue bovina 1762. in Dania grassata.

De Lue bovina, patrios nunc iterum depopulante vicos, pauca quædam commentaturus, statim in limine sermonis præmonendum duco, me iam id non agere, ut aliorum Autorum, copiosissimis Tractatibus, sua de hac re cum orbe literato placida communicantium, referam cogitata, sed ea potius narrem, quæ propria me docuit experientia, num forte meis etiam observationibus, meoque qualicumque studio, aliquid

conferre queam ad detegendam mali adeo atrocis, adhibitarum hucusque medendi methodorum plurimas spernentis penitus, naturam originemque: quo, his in apricum positis, constans reperiat atque fida morbi medela, sicque lethiferæ tandem Lui ponatur terminus, Europam successive pervaganti, nec post absolutum circulum desinenti, sed ad regionem, unde primo exierat, revertenti, ut novum iter, priori simile, rursus ingrediatur. Hæc vero, quæ dicam, eo, absque omni sermonis elegantia, proferam modo, ut præter expositam morbi conditionem, remedia a me adhibita contra eundem, & qualis fuerit conaminum eventus, lecturo pateant.

Lues bovina, consentientibus Autoribus tantum non omnibus, pro fundamento agnoscit contagium quoddam, ea polens indole, ut succis brutorum admixtum, in iisdem non statim modo inflammatoriam, sed & putredinosam resolutionem producat. Prius saltem satis superque evincunt, & symptomata morbum ab initio ad finem usque concomitantia, & inflammata loca, post mortem in variis bouum visceribus reperta. Cumque, experientia teste, & vehementiores morbus secum ducat effectus, & velocius ut plurimum in corpore bovillo procedat, semel introductus, atque gregis, quam aggreditur, individua vel omnia, vel saltem plurima, corripit, sicque totam successive perreptet, maximam ordinarie stragem, brevi temporis spatio, nec raro totalem illius interitum, post se relinquens: sequitur, ut pro specie Pestis iure meritoque habeatur. Num vero contagium istud in solo hæreat aëre, adeoque vel advehatur ventis, e certa regione flantibus, vel roris, nebulæ, vaporum, adiumento ad corpora brutorum pertingat, quæ nonnullorum est opinio, id equidem adfirmare non audeo, quoniam singulis annorum temporibus & non obstante ventorum diversitate, tam bobus, durante æstate, noctu sub dio commorantibus, quam iisdem stabulis, hyemali tempore, inclusis, æque manet infestum. Mihi enim homines, ipsaque varia bruta,

ta, contagium ab una regione ad alteram circumferre potissimum, vero videtur similis, quoniam reiteratis constat observationibus, propagari morbum, si homines, infectæ gregis curam habentes, incolumi adhucdum gregi alii propius accedant, vel e loco iamiam inquinato iumenta adducantur. Quamvis istud ipsum contagium, quoties iam adest copiosum, aërem quoque infectum reddere, & hac etiam ratione multiplicari, facile concedam.

Quemadmodum contagium hic adest, ceu causam remotam sive primam, circumstantiæ probant adductæ; sic contagii quoque effectus consueti in bobus ægris præsentis conspiciuntur; febris nimirum continua, inflammationes externæ & internæ, earumque consecutaria haud raro exanthemata, mors tandem plus minus cito insequens, ceu totidem notæ, docente Pathologia, contagiosis morbis propriæ.

Quam primum scilicet lue corripiuntur boves, febrilis commotio in illis animadvertitur, frigore plus minus manifesto incipiens, &, pro more febrium contagiosarum, durans continuo, nec nisi remissionem aliqualem per intervalla monstrans. Oculi ipsis apparent obfuscati, atque ex his lymphæ profluit cærulescens, concepti iamiam contagii signum infallibile; qualis etiam e naribus oreque exit. Singuli præterea boves siti vexantur, e maiori, quam antea, bibendi cupidine dignoscenda. Temporis successu in aliis accidit excretionum defectus, unde & alvus clausa est per aliquot dies, atque excrementa, si quæ prodeant per vices, pauca veniunt, aridissima, nigraque: & fauces arefcunt, ac lingua sicca ex ore aperto prominet. Boves contra ea alii excretionibus laborant nimis, ac in specie diarrhœa vexantur. Nonnullis exanthemata erumpunt, in dorso præsertim atque vaccarum uberibus conspicua; & ab Autoribus quibusdam pro variolis, aut certe variolarum specie, habita: quorum in uberibus apparitionem ipsa forte lactis, confulto

fulto ancillarum labore, educatio quotidiana, atque hinc pendens irritatio, iuncta tegumentorum subtilitate maiori, promovet.

Peractis aliquot diebus, & ingravescente morbo, iunguntur appetitus deficiens, haftenus brutis ignotus, quæ pabulo potius suo ad hoc usque tempus consueto more vescuntur; lac etiam deficere in lactantibus vaccis incipit. Atque hæc quidem symptomata ambo statim ab initio adeste, sicque morbi, nunc demum incipientis, signa constituere, autores varii asserunt: accuratori tamen experientia præeunte, contagium iamiam dies sex, imo plures adhuc, insimulque ipsam Luem revera adfuisse indicavit. Sitis eo usque pedetentim augetur, ut satiari aqua, bibendi sine porrecta, boves amplius nesciant. Lingua intumescit, & cuticula alba, quin & pustulis sive vesiculis, obducitur. Tussicula adest, atque respiratio primo difficilis, laboriosa abdominis dilatatione & contractione mutua pro parte patefscens; deinde difficillima, sub catarrhi cuiusdam suffocativi facie, metum suffocationis inducens; nec non inquietudo maxima, tantaque, ut corporis situm deinde mutant ægroti boves, reiteratis vicibus mox humi prostrati, mox surgentes, & præcordiorum angustiam clamore rugituque edito prodentes. Spasmi præterea particulares varii, & stridor dentium, adveniunt, vel etiam os constrictum adeoque clausum, ut vi quoque adhibita aperiri nequeat. Manus prope satis admota faucibus, calorem ex iisdem summum prodire sentit. Saliva, in ore collecta, tantam successive acquirit consistentiam, ut subsistat tenax, & baculo immisso circumvolutoque adhærens, corii costæ ad instar protrahi se patiatur: atque in hoc speciatim statu pulmones post mortem semper inveni tuberculis repletos innumeris, qui lympham dissecti fundebant putrescentem. Abdomen iis, qui obstructione alvina laborant, adeo sensim expanditur, ut crepaturam minetur, aliquando tamen hæcce obstructio sponte mutatur in diarrhœam.

Boves, quibus opportune satis exanthemata prorumpunt, mox deinde symptomatum levamen experiuntur, sive ad classem pertineant eorum, qui simul excretionum defectu laborant, sive contrarium, id est excretionem nimias, patiantur, atque iidem morbum ultimato superant. Quodsi vero, vel propter regimen minus congruum exanthemata haud appareant, vel praesentia iam iam retrocedant: mors indubia scenam claudit, praecedente ut plurimum diarrhoea, ad vitae finem usque perdurante. Sic & illi, in quibus ante eruptionem exanthematum eo usque augetur morbus, ut appetitus prostratio, & in vaccis, lactis defectus sese declarent admixti, die tertio abhinc aut quarto ordinarie moriuntur. Ii quoque, quibus, cum alvi obstructione, abdomen ad crepaturam usque extenditur, brevi postea vivere desinunt: & quamvis obstipationem hancce diarrhoea excipiat, mortem nihilo fecius certam praesagire licet, medela qualibet non avertendam. Loca, quae exanthematibus obsidentur, si fuerint pilosa, post morbum superatum calva deprehenduntur, pilique sublatis, qui tamen successu temporis aliis novis refarciuntur. Foetarum vaccarum, si lue corripiantur, plerimae, vitulum abortu rejiciunt: at & tunc e morbo emergunt ordinarie, idque forte propter humores vitiosos, sic simul emissos copiosos.

Ut plurimum macilentis bobus atque senioribus exanthemata feliciter eveniunt, ideoque hi certius sanitatem recuperant, praeter junioribus obesioribusque, qui quippe graviora experiri solent symptomata, & exanthematum loco, inflammationem potius faucium, linguarum pustulas, fortiores diarrhoeas, sicque maiorem incurrere deprehenduntur febrem inflammatoriam, non nisi morte terminandam. Cuius eventus adeo diversi fundamentum in eo latere videtur, quod ultimorum ex his corpora, praeter macilentis senibusque, maiori repleantur humorum quantitate, iisdemque circulo vivaciori sanguis per canales suos feratur: interim & aliqualem addit sine dubio symbolam, cutis

maior in junioribus pinguioribusque densitas, saltem a pinguedine obsessio maior, hincque impedita magis transpiratio insensibilis.

Atque hoc loco intermittere nequeo, quin annotem, me, præsentè lue bovina in Provincia nostra, toties animadvertisse, quod verum sudorem nunquam incurrat bovillum genus: unde & exanthemata, sudoris beneficio in homine promotu possibilia, in bobus hac via evocari nequeunt. Cumque, vi antecedentium, potissima salus in eorundem apparitione debita resideat, nunc ratio patet, cur tanta gregis adfectæ strages sequatur, & pauciora multo bruta ægrotantia a morte præcaveri, quam sanari queant. Num forte bouum corpora generatim existunt ad emittendum sudorem inepta? Num forte id ipsum propterea factum est, & animalia hæc domestica eum speciatim in finem sunt creata talia, ut eo largiori lactis proventu, quæ absque eiusmodi artificio forte nimis parcus permansisset, homini magnam alimentorum portionem subministrant? Id interim observavi, certusque scio, quod nimia aquæ frigidæ ingurgitatio, fortiusque stabulis immissum frigus, transpirationi necessariæ atque exanthematum eruptioni, noceat, ac diarrhœam excitet lethalem, inter reliqua signa e cornuum quoque mutuo frigore & calore prænosendam.

Medicamentorum contra hunc morbum tantus in variis scriptis laudatur apparatus, ut innumera ea haud immerito dicantur. Atque ex iis interdum adeo diversi generis commixta in illis profant, & horum præceptorum ductu a colonis etiã adhibentur medicamina, ut facile pateat, nullam ex eorundem, sic præscriptorum, usu expectandam esse utilitatem. Certe si, quod a nonnullis ruricolis fit, calida misceantur frigidis, hisque, tumultuario conatu, laxantia mox interponantur, mox diuretica, aliaque adhuc: tota non potest non turbari œconomia animalis, atque natura maxime in protrudendis exanthematibus impe-

impediri, metusque addi, ne perversa tali methodo tot ad minimum boves pereant, quot morbo ipsi succumbunt. Cumque mihi persuadeam, generatim maximum in sanandis brutorum morbis arcanum potius consistere in medicaminum dosibus, quam medicamentis rite determinandis, amboque hæc satis adhuc latere, prætereaque certissimum sit, corpora pecorum, utriusque respectu admodum differre a corpore humano; nec tamen de hac re meliora proferre audeam, quam quæ ab aliis leguntur prolata, ea nûde narrasse, atque regulis comprehendisse quibusdam sufficiat, quæ, duce experientia, salutaria in lue bovina nosco.

I. Sat diu ante morbi adventum, adeoque præcavendi fine,

1. Venæsectio instituatur, quolibet octiduo reiteranda.
2. Quovis die quinto aut sexto, mane, singulis detur bobus uncia dimidia antimonii pulverisati crudi.
3. Setaceum excitetur in pelle, femora inter anteriora bovis dependente, tres circiter digitos a prominentiæ huius margine: filumque trajectum per vices promoveatur ulterius, ut succi corporis impuri viam inveniant, qua exire possunt.

Hac saltem methodo id me effecisse credo, ut boves alii plane resisterint a lue immunes, non obstante continua eorundem apud infectos præsentia: alii vero, quos lues corripuerat, morbum certius multo superaverint, quam ii, in quibus præservatio hæc fuit neglecta.

II. Quamprimum vel minima oculorum obscuritas morbum iam iam adesse testatur adeoque in bobus, lue iam iam correptis,

4. Venæsectio instituatur, & excitetur setaceum. Atque hoc ultimum non continuetur modo, donec morbus fuerit victus: sed etiam post eundem superatum aliqua indiu remaneat adhuc, quo succis corruptis prodeundi libertas sufficiens procuretur.

5. Præterea per octiduum integrum sequens detur pulvis, quolibet tempore matutino & vespertino propinandus: Recipe Nitri crudi, Antimonii crudi, ana drachmas tres, pulveris Sabinæ, Juniperi baccarum, ana drachmam unam; misceantur omnia pro dosi una: nec non quavis meridie, solutæ, in aceti libræ duabus, Aſæ fœtidæ unciaë unius cum dimidia, cochlear unum.
6. Post finitam septimanam, horum medicamentorum loco, mane & vesperi sequens propinetur pulvis: Recipe Sulphuris gryfei unciam dimidiam, Nitri, boli rubri, ana drachmas duas, Sabinæ drachmam unam: misceantur, ut fiat pulvis: itemque qualibet meridie, hydromelis libræ duæ porrigantur bibendæ, atque hæc ipsa medicamenta continentur ad morbi usque finem.
7. Ad hæc, mane vespereque, strigili bovis pectinentur dorsum & lumbi. Quotidie etiam collum totum una cum dorso, & lumbi quoque oleo inungantur terebinthinæ betulæque, ut scilicet pori referantur atque exanthematum promoveatur proventus, sicque ægrotis bobus levamen procuretur.
8. Diaphoresis, quantum quidem possibile, omni augeatur ac conservetur studio, quoniam illius neglectus eos etiam jugulat boves adhuc, qui cum sanitate iamiam redire in gratiam incipiunt. Hinc, tempore pluviali atque noctu, boves non solum sub dio non degant, sed & includantur stabulis, eundemque in finem continuum potulentum sit aqua calefacta, in sufficienti quantitate ante boves ponenda, ut pro luctu bibant, sicque sitim restinguant urentem: cuius levandæ gratia, boves sibi relictæ prope flumina rivosque commorari observantur, ut scilicet satis habeant aquæ in promptu, idque subinde insigni cum emolumento. Neque timenda est copiosa, & consuetam alias dosim

dofin mirum quantum superans, aquæ calidæ affumtio, cum eo ipfo fufficiens procuretur humor ad confervandas corporis fecretiones & excretiones, quemadmodum id in hominum quoque febribus acutis falutare, hodierni experiantur Medici clinici.

9. Os internum, linguaque quotidie examinentur, num forte mucus coëat vifcidus, refpirationi moleftus, aut pufullæ appareant. Atque in tali cafu eadem ter de die eluantur aqua calida, cum paucis nitro oleoque Olivarum commixta. Quod fi mucus ifte profundius in gula hæreat, ita quidem, ut manus immiffa eo ufque pro neceffaria repurgatione penetrare & pertingere nequeat, ablutio faucium inftituatur bacilli ope, cuius extremitatem fpongia occupat, ex aqua prædicta expreffa, & alte fatis immittenda, infimulque eadem aqua gulæ reiteratis infundatur vicibus, donec refpiratio liberior procedat. Cuticula in fpecie, five propter ariditatem, five propter pufullas, ab oris interni fuperficie fecedens, ovi vitellum unum vel alterum fuadet, ori infundendum, quod bos ipfe lingua fua undique promovet, adeoque & loco applicat morbofo, cum levamine infequente. In nonnullis, quibus præ virium defectu tuffis non fatis procedebat, mel cum paucis Zingibere, ori immiffum, revocavit tuffim, cum magnæ mucæ portionis reiectione & præfentaneo allevamento. Quibusdam quoque infufum florum Sambuci, ad libras quatuor quotidie exhibitum, falutare deprehendi.

10. Quoties diarrhœa adefl copiofior, detur decoctum radicis Tormentillæ dilutum, itemque puls, e farina fecalina cocta paratus craffior. Interdum vero & Rhabbarbari infufum, tam diarrhœa correptis profuit quam alvinæ obftructioni attulit medelam, & fuffocationis periculum, ex oppletione pectoris ortum, profligavit. Saltem morbum

sub tali statu duxit quam diutissime, sicque aliquid certe utilitatis exinde venisse monstravit. Excrementa, huius diarrhœæ ope reiecta, sollicitè removeantur, ne scilicet fœtor inde exhalans, contagium procraftinet atque sic periculum augeatur.

11. Stabula, in quibus boves degunt, sæpius fumo Sabinæ baccarumque Iuniperi pulvere, itemque aceto, excitando, a vaporibus repurgentur nocivis, ipsique boves intervallo adeo longo separentur a se invicem, ac quidem circumstantiæ spatiumque præfens permittunt.
12. Cum, durante morbo, propter manducandi & concoquendi facultatem debilitatam, consuetum assumere pabulum, eoque nutrirî, boves nesciant; pro alimento ipsis inserviat panis secalinus, vel etiam hordei grana trita, singulaque hæc modice calefacta porrigantur.
13. Bobus, quibus nonnumquam cruor coagulatus intestinum obsidet rectum, ibidem irritationem, & aliquando inflammationem, eiusque confectaria producens, coloni arte peculiari, & adhibitis simul sale, butyro, zingibere, mixtis, cruorem istum educere didicerunt. Hæc autem operatio, durante morbo, e lue orto, minime instituitur; ad evitandam nimirum, quæ certissime inde sequitur, irritationem noxiam. Cruor iste, si adsit, quietus relinquitur tuto, donec successu temporis, quod semper evenit, tandem sponte prodeat.

Cum denique salus patriæ mihi, hoc scribenti, suprema lex est, neque negare simpliciter ego audeam, quod forte aliquando, & sub certis circumstantiis contingere queat, ut methodus medendi a me proposita, totiesque per experientiam comprobata, omne haud ferat punctum: coronidis loco Auctoris cuiusdam, qui e recentissimis est, consilium addam. Hic, luem bovinam pro vera assumens Peste, idque propter
 , limi-

similitudinem symptomatum, circumstantiarumque in ambobus morbis obvenientium, quin & per antecedentia nunc patentium: reiecta medendi methodo quacunque, præcipuam in sola præservatione medelam ponit. Suadet ergo, ut, quamprimum lues in pago quodam sese manifestat, pagus ille copiosis circumcirca muniatur vigilibus, qui singulis in pago præsentibus hominibus animalibusque, tam sanis, quam ægrotis, exitum absolute prohibeant; utque omne commercium cum pago vicino quocumque eo certius cesset, vult, ut omnes feles, ceteraque bruta, quæ coërceri satis nequeunt, imo & aves & feræ propius appropinquantes, trucidentur statim ab initio; porro monet, ut alimenta necessaria atque medicamenta inclusis subministrantur, certorum ministrantium ope, quæ ea, quæ apportant, in quadam a pago distantia reponunt in terram, quique recedunt, antequam pagi infecti incolæ veniunt, ad reportanda secum alimenta ista; utque labores agrestes necessarii vicinis curæ sint colonis, durante toto inclusionis tempore; ut libera communicatio tum demum recludatur, quando periculum omne evanuit; quemadmodum observare similia coguntur naves, tempore contagioso ab urbe quadam infecta proficiscentes, & portum sanum petentes; tandemque ut pagi proprietariis damnum, quod incurrunt, ex ærario publico, pro parte saltem, restituantur.

(*Ottinia Halam missa d. 22. Decembr. 1763.*)

OBSERVATIO XLVIII.

Dn. D. IOANN. BERNHARD. de FISCHER.

De

Sphacelo in febribus acutis externo.

Disputatum sæpe est, an in febribus acutis sanguis præternaturaliter resolvatur, & an medicamenta, sanguinis crasin

are

a resolutione lethali defendentia, adhibenda sint, vel an sanguis incrassetur, & medicamenta resolventia necessaria sint? Sanguinem in febribus acutis lentius suum circulum vere absolvere, quam in statu hominis sano, facile est demonstratu. Equidem cor, spasmo irritatum, tam celeritate, quam frequentia, vehementius laborat ad sanguinem propellendum; sed ipse spasmus obex est, non permittens illum a venularum orificiis absorberi. Stagnat itaque hic, illic, in extremitatibus tam internis, quam externis, & quidem ideo stagnat, quia crassus est; si enim tenuior esset, facilius a venulis absorberetur, nec stagneret. Interim hæc positio non infert Sylvianam indicationem: ergo medicamenta resolventia volatilia danda, & incrassantia, vel acida, sunt fugienda: neutiquam; sanguis enim absque remediis volatilibus exæstuantibus resolvi potest, nempe simpliciter diluentibus & acidulis ex regno vegetabili, & ita ad secretionem partium putridarum disponi. Plane nova licet hæc non sint, liceat tamen præfari ad casum lepidum novum, dicta aliquatenus illustrantem.

Rustica quædam quadragenaria, anno 1730. incidit mense Januario in febrem acutam epidemicam, & in delirio fenam quendam rusticum accusat, se ab illo extra domum portatam, & in craticulam ignitam impositam esse, in qua nates ipsi assarentur. Maritus illam increpando ridet, demonstrans, eandem durante morbo locum non mutasse. Cum tandem morbi vehementia remitteret, simulque permetteret, ut ægrota de lecto surgere, & alvum extra domum deponere valeret, maritus, ex improvise, in natibus uxoris duas nigras, spatiosas, observat maculas. Uxore itaque domum reducta, in illas inquit, cutim penitus nigram, duram, crematam, offendit. Stupet, & simul sub hac cute humorem quendam latitare observat. Arripit itaque avidus cultrum usitatum, separat cutim, & quo celerius res detegatur, novaculam in auxilium vocat, & sic studiose utramque natem a perusto corio liberat. Iam corpus delicti,

licti; de fascinatione indicta, in manibus, & possessione habens, credulus & animosus redditus rusticus, vicinum, ob fascina iam diffamatum, in ius vocat, & partes e natibus uxoris rescissas coram iudicibus exponit.

Invitor, ad dandam de hac re insolita meam sententiam, qui ignarus unde hæ partes rescissæ sint, solum interrogor, cuius naturæ illas esse prætem? Respondebam, illas esse partes corii suilli, furmati, ocreis levigandis aptissimi. Solvebamur omnes simul in risum, in eumque iudices tanto facilius, quia famulus quidam unam illarum partium, eodem mane, iam in hunc usum traxerat. Exponebatur itaque mihi totum mysterium, & e natibus rusticæ cuiusdam, quæ febre acuta laboraverat, esse rescissas, narrabatur, & quæ omnia supra dicta sunt, addebantur. Interrogabar autem nunc, an talia contingere possint, salvo homine? Regerebam, in febribus acutis sæpe ex inspissato sanguine stagnationes fieri, in putredinem seu sphacelum abeuntes, & inde mortem insequi, si in partibus nobilibus hoc contingat; in partibus autem minus nobilibus externis; naturam ipsam separationem facere, & putridum remove: hocque sæpius contingere in partibus remotis, ideoque aliquando digitos pedum a sphacelo corripì, & a pedibus separari. Feminæ huius nates sine dubio a furunculis fuisse obsessas, quorum fervor cerebro, per æstum sanguinis, ibidem retardati, laboranti, ideam de craticula, utensili foeminæ familiari, formaverat, & insimul recordatio de famoso fascinatore, ipsi rem firmiter persuaserat. Recensebam simul, quod paucis ante diebus in HAMILTONI Tractatu, de *Febre militari*, legeram, ibi nempe allegari feminam, cuius nates a gravi & acuta febre sphacelosæ factæ fuerunt, salvata etiam ipsa ægra. Nec non, quod ante paucos annos rustica quædam villulæ meæ graviter febre acuta laboraverit, cuius dextri pedis digiti etiam sphacelo correpti fuerunt, ut his nunc carens, claudicet; an autem nates simul perustæ fuerint, uti in duabus allegatis feminis, mihi ignotum esse, quia de inspe-

Etione narium muliebrum non proflaret Titulus in Jure, uti de infpectione ventris. Addebam denique, quod forfan rarius contingat, feminarum nates fphacelo corripri, frequentius autem, digitos pedum illum pati, & communiter infenfibiliter & infidiofe, absque delirio confentiēte, vel monente.

Monemur interim per talia obfervata, ut in febribus acutis mentem oculosque ad partium extremarum exfanguium bonam constitutionem convertamus: & quemadmodum folenne & fæpius obvium quidem est, ut os facrum in febribus diutinis, ex ægri perpetuo decubitu, collectionem, Itagnationemque fanguinis, & postea erosionem patiatur, atque ad hæc incommoda avertenda, vel linteo febo obducto, vel lotionem cum spiritu vini utamur, vel ad facram corticis Peruviani anchoram confugiamus; ita maxime cūremus, ut pedes frictionibus lenioribus a tali stasi, imprimis post venam in illis feftam, defendantur: facile enim in his partibus exfanguibus membranæ tendinofæ fimul læduntur, unde inflammatio oritur, quæ, fi negligitur, in reliquas partes fe extendit, cum fphaceli periculo.

O B S E R V A T I O XLIX.

Dn. D. IOANN. BERNHARD. de FISCHER.

De

Natura Febris miliaris, Comedonum et Crinum infantum.

Quæ mira videtur horum affectuum combinatio, post adhibitam legendi patientiam, approbatione, forfan, non carebit.

Femina viginti quinque annorum, optimæ valetudinis, tertio graviditatis mense abortum trigeminorum patitur, eiusdem omnium magnitudinis, qualis tertio mense esse solet. Quod autem

autem in his mirum erat, unus illorum totus erat sphaclatus, niger; reliqui optimæ conditionis. An sphaclatus ille causa abortus fuerit, vel labores domestici, incertum erat. Secundinæ perfecte sequebantur, lochia parca nunc fluebant, nunc retinebantur. Accedebant autem dolores abdominis, totum corpus interdum pervagantes, & scapulas lancinantes, plexus mesenterici, uti apparebat, emissarii. Præterea maxime molestæ erant hypochondriorum inflationes, cum anxietatibus, & valde molesto reptantium formicarum sensu in brachiis & dorso, absque omni tamen febricula, nisi pulsus agitationem, sub anxietatibus præsentem, exceperis. Apparent tandem, die octavo, in brachiis, a pruritu formicante vexatis, nec non in manibus & in digitorum interstitiis, utpote in quibus cutis relaxatio vaporosa semper præsto est, pustulæ miliares. Remedia dantur alyum leniter subducentia, aloëtica, parcissima dosi: absorbentia, nitrosa, parce etiam exhibita sunt, quia omnia symptomata lenia erant; præterea transpiratio, mox aucta, mox parca, mox nulla erat, ægra simul existente tranquilla. Sequebatur etiam, elapsis circiter quatuor diebus ab excretionem vesicularum, in manibus & thorace, vesicularum desquamatio. Pulsus, licet nunc totus naturalis esset, attamen noctes ægræ erant inquietæ, & appetitus ciborum deficiebat. Ægra nihilominus ad officia domestica redibat, ab omnibus molestiis & anxietatibus libera. Elapso autem vix tranquillo quadriduo, novæ adsunt anxietates, pulsus cordis ad minimum, si non uassam humorum, febriliter exagitantes, cum doloribus abdominis, excretiones lochiales molientibus, & novis, valde molestis, brachiorum doloribus formicatoriis, quæ omnia feminam hanc lectum repetere, & ibi ex sudore benigno, cum nova excretionem vesicularum miliarium, solamen expectare iuvent. Apparent. Obyiam itur iisdem remediis. Mitigantur, & solvuntur rursus omnes hæ molestiæ, ægramque hac vice clementius dimittunt. Alacrior itaque nunc, sua denique cape-

fit negotia femina. Verum, octiduo vix elapso, eadem luditur scena, & hac iterum, modo multum mitiore, finita, ægra per octiduum rursus negotiis extra lectum vacat, donec quarta vice solitis symptomatibus, hac vice tamen levissimis, de lecto, quem repetere coacta erat, multo alacrior surgeret, & quidem sine omni insequente recidiva.

Duraverat hic interpolatus morbus per quinque septimanas, quibus elapsis, ecce! apparent in brachiis, nunc denudatis, in quibus dicti fornicatorii dolores, ægram graviter admodum vexaverant, eminentiæ multæ, totæ nigræ, iis fere similes, quas in infantibus, post ita nuncupatum cutis florem, & insequentem magnum pruritum, inquietudinem & eiulatus, *Comedones*, & *Crinones* appellare & extricare solemus; multum crassiores tamen, & ut præcisè loquar, lineam dimidiam crassæ, & lineas tres vel quatuor longæ, absque doloris sensu se facile evelli permittentes. Pars harum eminentiarum supra cutim exstans, dura & nigra erat; quæ autem intra cutim adhuc hærebat, evulsa, albi erat coloris, fibrosæ & mollis substantiæ. Quis autem, hæc excreta cutanea oculis & digitis examinans, negasset, illa esse nerveæ substantiæ, ipsos nervorum apices? tota enim pars mollis, albida, nervea erat. Quis præterea ex his non inferret, irregularia illa parva corpuscula nigra, quæ *Comedones* & *Crinones* appellamus, partim super cutim infantum eminentiâ, & quidem maxime in locis, in quibus magis stratum nerveo-tendinosum subiacet, nempe in dorso, aliisque talibus locis, partim frictione repetita cum melle, (quia repetito exsurgunt, cum repetitis inquietudinibus, uti in femina hac tot recidivis resurrexerunt,) vel etiam æque feliciter cum fecibus cerevisiæ amariusculis, vel Lusitanico modo, quem allegat ETTMÜLLERUS in *Valetudinario infantili*, cum fuligine caminorum. melli & lacti mixto, elicita, & viva animalcula putata, supradictis eminentiis feminae post miliares pustulas, & consimilem florem cutis, quoad essentiam accedere? Maxime
recepta

recepta adhibitio mellis, ad extricandas eminentias illas parvas nigras, quæ infantibus, post cutis florem, vel desquamatas vesiculas, in corporis superficie nascuntur, opinionem nasci fecit, illas vermiculos mellifugos esse. Vfus vero fecum cerevisiæ & fuliginis æque felix ad extricandos hos vermiculos, facile hanc destruit opinionem.

Quæ mihi oblata sunt, non unica vice, ex infantum cute, sive melle, sive fecibus cerevisiæ mediantibus, extricata corpuscula nigra, difformia, crinibus minusculis hirsuta; magnitudine vix semen Carvi æquantia, mihi illis fuerunt similia, etiam per microscopium considerata, quæ ETTMÜLLERUS loco citato exposuit, cornuta, caudata, & horrenda, nitidis tamen ocellis donata animalcula. Eodem modo, quo in *Ephemeridibus* Academiae nostræ Dec. I. Ann. I. Obs. 48. ex rapa illa anthropomorpha puellam blandientibus oculis efformavit Apelles alius; & eodem modo, quo in *Annalibus phys. med. Wartislaviens. ann. 1725. mensis Octobris, Class. IV. Artic. 10.* in alia regni vegetabilis puella factum est. Quid non audent Pictores, conniventibus simul Medicis, vel Physicis?

Allegat ibidem ETTMÜLLERUS, hanc excretionem miliarum infantum originem suam debere massæ sanguineæ, sub prima respiratione infantum intensiore fermentatione agitatae, ex qua tales feculentiae ad cutim extruduntur, & quidem occasione balneorum, quibus recens nati immissi fuerunt; additque, feminas Saxones, ex scorbuto talibus excretionibus miliaribus in puerperio inquinari. Verum enim vero, tales excretiones infantum noviter natorum, unice ob diutinam macerationem nervorum periphericorum, in liquore & muco uterinis, per balneum ab his liberatorum, nunc relaxata epidermide, vividum suum succum in vesiculas miliares exhalare, & simul suos apices protrudere, impune postea exsiccabiles, magis probabile est.

Ab omni ævo viguit, pro mea sententia, omnis excretio miliaris, etiam, secundum HAMILTONUM, apud Indos, & infantibus æque ac adultis familiaris fuit; nunc mitius & absque periculo, nunc graviter & maligne, ubique terrarum se gessit: nisi nullam febrim malignam aliter, quam per contagium, propagari credas. Subit me hic memoria facti cuiusdam ridiculi, non incongrue tamen allegandi, ratione contagii. Cum Saxones, anno huius seculi primo Rigam obsiderent, & durante obsidione aliquot feminae purpura alba vesiculari occumberent, & Medici Rigenses, in originem huius novæ iudicatæ febris inquirentes, per WELSCHIUM & ETTMÜLLERUM oculatiores redditi, morbum hunc Saxonibus domesticum & patrium esseprehenderent ac cum illis crederent, certe vehementioribus maledictionibus globos in hostes proiectos comitabantur, quod, cum ipsos urbis muros transcendere non valerent, contagio trans muros & per aërem cives Rigenses morbo suo afficerent. Sic, cum obvii fiunt non quotidiani, & observati neglecti morbi, semper, vel contagium, vel mutatum accusamus vitæ regimen, more tamen antiquissimo. GALENUS enim, occasione rigoris cuiusdam sine febre, de novis iam queritur morbis, quibus caruisse putat antiquos, moderato victu & cultu utentes.

Potum Caffée tamen, & sic absque contagio, a mulieribus extra graviditatem & sub illa largius assumtum, auctorem febris miliaris esse, omnes clamant. Forsan ustulatæ harum fabarum particulæ, purpuram pro hypothesei formantes, etiam sanguinem foetus inquinant, ut in illis cutis flos, vera purpura pellucida prodeat. Communis enim nunc est potus feminarum plebeiarum, adeo, ut etiam plebeiorum infantes, ex hoc abusu, flore cutis laborare dici possent. Qui vero serio præsumtam hanc causam considerare cupit, consideret Europæam circa hunc potum prodigalitem, Asiaticam forsân superantem, & perpendat raritatem morbi in respectu ad prodigalitem. An-

non magna copia aliarum ustulatarum rerum in cibo utimur? An puerperas Asiaticas eodem, & gravius laborare morbo audis? Sane infantes illarum nationum, quas Caffée potus contagio suo nondum affecit, flore tali affici credibile est, ex nostra potius allegata causa.

Notandum etiam, quod infantes, sub harum vesicularum excretionem, apparenter non ægrotent, id quod, si excretionibus feculentis illas adnumeres, facile fieret cum motibus febrilibus. Inquietudine autem occupantur, quando, desquamatis vesiculis, eminentes nervorum apices exarescunt & nigrescunt, ex calore sicco oscillantes & prurientes, donec in totum spha-celatæ, & supra dictis modis extricatæ sint omnes. Nullum ipsis, ex hoc affectu miliari nascitur periculum, nisi Tetanum oris, malum ipsis sæpe occurrens, & communiter lethale, huic morbo, cum rationis haud levi pondere, adscribendum esse suspiceris.

Adultis pueris nullum communiter adfert periculum febris miliaris. Iuniores, in primis puellæ, levissima purpuræ albæ vel miliaris pellucidæ patiuntur symptomata, & interdum paucorum tantum dierum interpellatam febriculam; eodem modo, uti in febre variolosa sæpe lenissimus est ægri status, ut orthostadius esse possit. Febris enim vehementia ab ipsis dependet nervis, dum sub iestigatione corporis illi valde, vel leviter uruntur. Hinc est, quod interdum, inopinato, in febre utraque, miliari & variolosa, absque omni insequente periculo, stantibus vesiculis, & suppurari incipientibus variolis, omnis febris, pulsû ad naturalem statum reverso, cesset. Redeunte enim ad naturalem suam temperiem systemate nervoso, res ægri in vado est; nisi sub pulsû fallaci, & dolose naturali, in putredinosam iam tendat resolutionem sanguis, qui paucas ante horas maris microcosmici magnum produxerat æstum: quales insidias tamen, vel gravior respiratio, vel anxietas quædam, vel leve, cum mutata facie, deteget delirium.

Adultæ feminæ, inprimis spasms hystericis gravibus, ex intemperie nervorum vexatæ, vel mensium ataxiis obnoxia, semper cum maiori periculo ab hoc occupantur morbo; exceptis vetulis hystericis, quæ feliciter evadunt, teste celeberr. VOGELIO, in *Annal. phys. med. Wratislaviens. ann. 1725. Mens. Septembr. Class. IV. Artic. II. de variis invadendi modis Purpuræ albae: observatione*, quæ ad immunitatem fenum a morbis referenda est; de qua videantur plura in *Tract. nostro de Senio*.

Dubium tandem solvendum restat, an apices nervorum, salvis infantibus & adultis, sphacelosæ reddi possint? Possibile autem hoc esse, videmus in istis casibus, in quibus partes integræ corporis sphacelo sicco corruptæ fuere, ægris salvis. Quanta pars peripherici retis nervei putrescit in Variolis, gingivarum exulcerationibus, anthracibus, &c. salvis ægris! Unica quidem mihi in praxi obvenit supra allegata femina; cum nigris nervorum apicibus: forsitan autem pluribus accidit: nulla enim suspicio hucusque corporis denudationem inquisitoriam suasit. Si autem in adultis raro contingit, in infantibus res est quotidiana. In casu utroque mortuum a vivo, vigore naturæ separatur. Aliter autem res succedit in admorso, vel inciso nervo, ubi nec suppuratio, nec separatio sphacelosa locum habet. Succedit his læsionibus specialis succi nervei corruptio, spasmò lethali, communiter oris, sese prodens, & visibilis.

OBSERVATIO L.

Dn. D. IOANN. BERNHARD. de FISCHER.

De

Marasmo senili.

Vir, annum agens octogesimum tertium, habitus tamen adhuc quadrati, qui hucusque nullis affectibus corporis obnoxius fuerat, idque perpetuo usui matutino unicæ pilulæ aloë-

aloëticæ attribuerat, tandem appetitus prostrationem, cum infecuto virium-lapsu, sentit, ut lectum petere cogeretur. Somno quidem omni non caret, animus tamen nihilominus est deiectus. Maxime autem terret pulsus durissimi, licet parum febrilis, constantia, cor a materia præter naturam acriori irritari docens. Parcus sub his cutis mador, & urina, uti parca, ita, a fervido sanguine, nil biliosæ materiæ, vel alius, ex massa sanguinea fecernendæ, continens, limpida. Porriguntur itaque ægro emulsiones temperantes, leviter nitrosæ, lapides cancrorum citrati, vel cum cremore tartari mixti, ad involvendam quamvis materiam heterogeneam, sanguini inhærentem, illamque per renes educendam. His autem omnibus parum proficientibus, æger proponit, annon ipsi vomitorium, ex radice Ipecacuanha, proficeret remedium? a multis iam annis a celebri Medico Batavo, in vitæ discrimine, quod nunc adesse putabat, sumendum sibi commendatum: adeo, ut per omnes istos annos hanc radicem, cum directione Medici, quoad usum, semper paratam haberet. Drachma dimidia autem, pro dosi, imperata erat. Duraverat iam morbus per tres septimanas, vires etiam sub his multum collapsæ erant, ideo consultatio Medicorum omnis vomitorii usum dissuadebat, accedente mox prægnante phænomeno, apparitione nempe macularum lividarum in osse sacro ægroti. Licet enim per vomitorium liquoris gastrici orificia forsan aperirentur, vel, quod in vomitoriorum adhibitione & modesta operatione haud secundum habeo beneficium, omnium viscerum moderata commotione organa secretoria ad officium suum denuo peragendum excitarentur; nihilominus, ob incipientem iam sanguinis, in osse sacro, necrosin, omnia in peius cessura esse, & vomitorii exhibitionem magis noxiam fore, facile prævidebatur. Relictus itaque prognostico, diem suum extremum placide obiit.

Uti bene cordatos & conscientiosos Medicos decet, insurgentibus posterioribus cogitationibus & ruminacionibus actionum

suarum indulgere; ita & nos Medici faciebamus, ponderantes, an nos peccatum omissionis, denegando ægro petatum vomitorium, dubium licet remedium, commiserimus? Forfan viscidum quoddam, in ventriculo hærens, morbi prima causa fuit appetitum destruens, & novo chylo sanguinem senilem restaurare non permittens; forfan leni vomitorio non solum hic obex eiici, sed itidem moderata omnium viscerum commotione sanguis, alicubi stagnans, in rivulum reduci, & ad restitutionem secretionum, hætenus deficientium disponi, hisque subsidiis æger, absque morbis ad hanc ætatem profectus, vitam suam prolongare potuisset. Non dissimulo, & me ita cogitasse, licet ordinarius non fuerim Medicus, sed ad consilium tantum vocatus. Perpendentes autem summam ægri ætatem, & nullam inveniendes apud Practicos de exhibendo vomitorio, remedio ancipiti, auctoritatem, merito nos ipsos absolvebamus, contenti, quod nullius peccati commissionis reos nos fecerimus.

Quem in Tractatu de Senio, in utraque Editione Erfordienfi, de Marasmo senili ex BARTHOLEINO allegavi casum, de ægro, octo licet annis iuniore præ nostro, eodemque viro robusto, illum de dato vomitorio nullam facere mentionem videmus. Neque etiam celebris Professor Rintelenfis FÜRSTENAU, dum in *Annal. phys. med. Wratislaviens. Supplem. III. Artic. 7. p. 115.* de Marasmo senili differit, illumque fonticis symptomatibus, & quidem Paralyfi, sæpe stipatum esse asserit, vomitorium commendat, cum tamen hoc solum symptoma, paralysis nempe, vomitorii usum suadere possit, siquidem in *Actis Acad. Suecicæ, Volum. I.* hemiplegicum unice vomitoriis fere restitutum, & in *Ephem. Nat. Cur.* paralysis scorbuticam, evacuato per vomitum multo viscido ope decocti Sedi vermicularis, curatam apprehendimus. Interim prædicti allegati casus nullius propensionis ad paralysis mentionem faciunt, quod etiam de sequenti valet, quem ex *Ephemer. Nat. Cur.* adhuc addere lubet:

Vir annorum 73. mense Octobris, post refrigerationem & iram a febre corripitur, cum alvi obstructione, & dolore pressorio abdominis. Abdomini emplastrum carminativum imponitur. Multum molestiæ a siti tulit, cui gratis acidulis contra itum. Post varia remediâ, die sexto urina sedimentum dedit largum: postea appetitus rediit, & febriles commotiones cessavere. Mens itaque ad roborandum ventriculum vertebatur, & in hunc finem, & simul nunc ad sitim fallendam, æger in prandio vinum purum bibit. Dato nunc purgante, hæmorrhoides, ultra sex menses suppressæ, rediere, cum integra sanitate.

Felix huius marasmi senilis curatio, qui non multorum mensium morbus fuit. Si in octogenario nostro non æque die sexto, sed saltem in aliis insequentibus, urina largum dedisset sedimentum, quod efficere studebamus remediis alcalinis cum acido saturatis, forsan & nos ad ventriculum roborandum, & ad sitim fallendam, purum vinum acidulum bibendum dedissemus. Verum, cum ordinaria, in marasmo senili alias proficua medicamenta, nil efficerent, merito ab ambiguis in ætate adeo profecta abstinuimus. Forsan hectica illa marasmode, qualem THIERMAIERUS, in BONETI *Sepulchret. anatom. pag. 1403.* exponit, obiit æger ibidem notatus, quæ defuncti cor tabidum, parvum & exsuccum reddidit, eoque ipso ipsam animam afflavit, vel mentis ipsum archæum, quem in corde residere ex sectione artificiosissimi Pictoris cuiusdam demonstrare voluit FANTONUS, Medicus Taurinensis, Lib. cit. p. 1495. Describuntur enim ibidem a THIERMAIERO quatuor hecticæ gradus, non a causis, sed ab effectu formati, nempe 1) cum rorida humiditas absimitur; 2) cum carnosa, & adiposa substantia iam perit; 3) cum etiam fibrosæ partes colliquantur, & exsiccantur; 4) quando hæc tabes ipsam animam, vel certe ipsum mentis Archæum, afflat, cor nempe tabidum reddendo. ETTMÜLLERUS, sub eodem titulo Hecticæ marasmodes, tres tantum

priores sequitur gradus, de quarto autem nullam facit mentionem.

Marasmus est contabescencia corporis habitus, cuiusvis ætatis, ex quacunq̃ causa, cum sanguinis exæstuatione. In senibus autem, qui ex sanguinis biliosi, robustis eiusmodi subiectis communiter proprii, stagnatione in vasis mesaraicis, vel reliquis abdominis visceribus, oritur, & sic non solum secretionem liquoris gastrici ad bonum chylum, & consequenter sanguinis & reliquorum fecernendorum humorum restaurationem impedit, eoque ipso per intestinam exæstuationem ad putredinem ruit, is proprie senilis vocandus est.

Non absolum fore iudico, si in primis Marasmi senilis initiis, appetitu nempe languente, radicis Ipecacuanhæ virtus tentetur, non autem eius dimidiam drachmam, sed grana duodecim tantum exhibendo ægio seni robusto, qualis noster, & qualis BARTHOLINI focer fuit. Felici sub eventu plurium mensium morbus non erit, quemadmodum allegati casus illum esse docent. Non autem cunctandum erit cum hoc remedio, donec æger necrosin in osse sacro patiat, uti noster, vel singultu laborare incipiat, uti BARTHOLINI focer. Recordor equidem casus cuiusdam de Iuvene febris acuta laborante, ubi os sacrum etiam excoriatum erat, & cui Extract. cort. Peruv. & Cascarillæ magnam opem tulit, persanando non solum hanc molestam excoriationem, sed & febrim ipsam feliciter fugando; quantum autem differant vires naturæ in Iuvene & in grandævo Sene, merito hic considerandum erit.



OBSERVATIO LI.

Dn. D. IOANN. BERNHARD. de FISCHER.

De

Foeno, sub combustione per fulminis ignem in massam seu scoriam calcariam redactio.

Anno 1763, mense Augusti, in prædio Lib. Bar. de C. Roperbeck dicto, fulmen acervum, vel metam foeni satis magnam incendit, decidens in eius summitatem, illaque sic concremata, insignis copia massæ cuiusdam calcariæ, scoriarum porosarum instar, inter cineres inventa fuit. An magnum ignis fuerit volumen, non referebatur. Cum ann. 1721. Rigæ templum S. Petri incenderetur, & quidem summo mane, dormientibus adhuc pluribus civibus, milites in vallis excubias agentes retulerunt, fulminis ignem non diffusum, sed compactum fuisse; mole teneriori aliquo infantulo comparandum. De compacto tali fulminis igne, perquam exiguæ tamen molis, narrabatur mihi aliquando a viro fide digno, quod ceciderit in domunculam stramine tectam, candelæ, vel facis minoris forma, in stramine lucentis, adeo, ut quidam subito tectum ascenderit, luculam hanc, exiguo cuidam loco unice inhærentem, arripuerit, & simul cum parva portione straminis in terram proiecerit, in qua statim extincta illa fuerit, absque ulteriori facta inquisitione in hanc materiam, quod valde dolebam. Lapidés ceraunos, & quidem tales, qui falso ita nuncupantur, statuere velle, ridiculum esset: compingi autem posse materiam quandam inflammabilem, cum aliis minus inflammabilibus, in nubibus, a terræ effluviis milleformibus gravidis, cacumina montium lambentibus & fricantibus, effluvia bituminosa, viscida, sulphurea, quin metallica, secum rapientibus, illaque nunc Solis ardori exponentibus, nunc aëris regioni frigidissimæ ad

condensationem & alterationem tradentibus, & sic varias compositiones formantibus, valde credibile est.

Materiam illam gelatinosam, aëre valde gravidam, quam post graves tempestates in terra interdum invenire licet, *Aporrogas*, græco vocabulo, dictam, abruptam a nubibus materiam, pro nominis sensu, esse, omnes negant, & bufonum, vel alius insecti sperma esse, absque probatione volunt. In iuventute mea inveni aliquando talem materiam, planam, rotundam, 4. vel 5. pollices crassam. Viscidissima erat, vix separabilis, tenacissime cohærens, & valde frigida. Igni iniecta multum aëris perpetuo explodebat, nec nisi post perpetuos fragores, in paucam resolvebatur aquam insipidam. Coloris erat gryseo- viridis hoc concretum, quod ad cancrum curandum adhibitum fuisse, me olim legisse recordor.

Si relationi in Diario illo germanico contentæ, quod sub titulo: *Das Reich der Natur und Sitten*, prodiit, fides habenda, globi ignei, in aëre explosi, huius materiæ videntur esse corpora. Recensetur enim ibi, *Part. II. Num. 35.* vidisse quendam fide dignum virum, quod globus igneus in terram delapsus, ibidemque cum magno fragore explosus, ac postea in illo loco talis materia gelatinosa, splendore cum lithargyrio conveniens, inventa fuerit. Talem ergo materiam interdum secum vehere fulmen, non solum ex hocce patet testimonio, sed etiam ex lucula illa supra dicta probatur, quæ se in stramen non diffundebat, sed mirabilis naturæ, ex proprio nutrimento solum ardebat.

An in nostram fœni metam eiusmodi globus ignis ceciderit, ignotum est. Inventa tamen est sub perusto fœno magna copia materiæ calcaris, duræ, obscure gryseæ, splendentibus scoriis quorundam metallorum similis, vel, secundum narrationem rusticolæ, ferreis scoriis fabricorum, aut, iuxta literas amici, hunc casum referentis, sanguini hircino in clibano tosto
qua-

quadantenus conformis. Alius, qui in Italia Vesuvii sic dictam Lavam viderat, hunc lapidem calcarium isti Lavæ (*) æquiparabat. Adde huius lapidis portionem, in Musæo curioso Academiæ reponendam, pro ulteriori forsitan instituendo examine.

In eodem modo nominato Diario l. c. ex Commentariis regiæ Gallicæ Academ. Scientiarum, ex relatione Dn. la FAILLE, commemoratur, quod prope Rupem fortem (*Rochefort*) consimilis facta fuerit, a fulmine, alicuius metæ fœni conflatio, ex qua etiam notabilis copia scoriarum, vel marcasitarum, remanserit, cum intermixto sulphure, & bituminosa fossilium carbonum substantia & splendore. Eandem naturam nostro lapidi calcario insidere, neque sulphure in nubibus collecto, nec forsitan illa materia nubium singulari, *aporrhogas dicta*, illum destitutum esse, credere licet.

Etiamsi autem illud largiri velimus, quod prædicti Diarii Auctores amplectuntur, negat tamen noster referens, fuisse sub fœno lapides, qui in calcem sint redacti; singulare autem quid scorias illas ex hoc cœlesti igne possidere posse de natura eius cœlesti, comprobatur Observatio, in *Annal. phys. med. Wratislaviens. ann. 1718. Mens. Septemb. Class. IV. Artic. 13. Num. 4. p. 1658.* de lapidibus fissilibus cupræ mineræ a fulmine combustis, ex quibus scoriæ, vel recrementa, remanserunt, plane diversa ab iis, quæ mediante fusione per ignem ex eiusmodi mineris prodeunt. Ergo ignis cœlestis vel intimius mineras resolvit, vel illis aliquid addit. Quid, si fuis per illum lapidibus nostris vitrescibilis sit addita natura? annon multum tunc valerent ad experimenta electrica? Meditatus diu sum, de conficiendo, ad hæc experimenta, vitro, cum parte quadam vitri

(*) Vesuvii lavæ similis materia ante quinquennium obduxit parietem, orientem versus totum castelli Norimbergensis turris a fulmine tactæ, quod fulmen, licet varia conclavia pervaserit, nullum ceteroquin fecit damnatum, in culina tamen orbis stannei particulam liquefecit, TREW.

vitri antimonii coniungenda: quia autem officina vitriaria longius hinc distat, ego, nunc fere octogenarius, id tentare non potui, iunioribus idcirco illud commendans, dum suspicari non immerito licet, quod in lapidibus, vel in materia vitrescibili, a fulmine tali producta, maior forsitan efficacia ad instituenda ista experimenta lateat.

De reliquo pauca quaedam adhuc addere liceat memorabilia, de hominibus, a fulmine hoc tactis. Adfedit femina huic foeno, in terra, infantem suum semestrem lactans, quae a fulmine perculsa, vel proprie loquendo apoplectica reddita, periit, infante, ad quatuor passus ad latus proiecto, toto salvo. Sub ipsa fulminis eruptione feminam illam, humi sedentem & infantem lactantem, hunc ad tantam distantiam proiecisse, incredibile est. Probabile itaque erit, id vi fulminis elastica factum fuisse. In matre reperta sunt fulminis vestigia in sinistro brachio, & in pectore; quoad colorem autem faciei nihil in his regionibus fuit mutatum. Vivae similis apparuit femina, quasi fulmen unice vitam, animam, spiritum, ex illa exorsisset & abstulisset. Hinc est, quod olim felicitatis coelestis subito participes facti putati sunt, a fulmine perculsi.

Adstans feminae vir, eodem momento, ab ignis radiis divaricatis & dispersis in dextro brachio ustulabatur; sinistra autem auris eidem ad dimidium perusta erat. Cranii integumenta in vertice duobus perforata erant foraminulis, & in cervice duo cutim perforaverant, a qua secundum dorsi spinam radius ustulans descenderat. Facies eius vesiculis ex ambustione obortis conspersa fuit, adeo, ut inde oculi fuerint clausi. Praeterea, circa cordis scrobiculum subcutaneus nodus ipsi hoc momento generatus est. Ex his periculis tamen commode emerfo, & paulo post uxurato, unice illorum signum in cicatricibus, a vesiculis relictis, in facie restat.

(*Riga Halam missae d. 28. Januar. 1764.*)

OBSERVATIO LII.

Dn. D. IOANN. ADAMI RAYMANN.

Specimen generale Examinis & Scrutini præcipuarum in Inclyto Comitatu de Saaros scaturientium Acidularum.

Præfens hocce examen, ad gratiosum excelsi Consilii Regni Locumtenentialis mandatum & instructionem, ceu Physicus ordinarius illustris Comitatus de Saaros, circa Acidulas in eodem scaturientes (dum Thermis prorsus destituimur) lubentissime suscepi; ob ingravescentis autem ætatis rationem penitus perficere non potui. Experimenta, quibus indagazione istarum aquarum usus sum, numero quidem sunt pauca, sed tamen, ut spero, sufficientia, & quod præfiscine dixerim, momentosa erunt & convincentia.

Experimentum I. Charta cœrulea, qua Conos saccharinos involvere more vulgarissimo receptum est, etiamsi toto die in his aquis permadescat, colorem tamen nullatenus mutat; post irrotationem vero cum spiritu Vitrioli extemplo ruborem bellissime incarnatum concipit, qui tamen, post exsiccationem & repetitam eiusdem in has aquas demersionem, paucarum horarum intervallo disparet, pristinusque dein color cœruleus, pallidior licet, redit. Quum simplicissimum & facilem hunc explorationis modum Academia Scientiar. Regia Parisiens. anno 1707. ut in eius Commentariis exponitur, non dedignata sit suscipere cum aquis Vichensibus & Burboniensibus, illumque cum Gœppingensibus in *Eteodromo* anno 1709. LENTILIUS imitaverit, & cum Eichstadiensibus BAUERUS in *Medicin. consultator.* HOFFMANNI, nemo forsitan probro mihi dabit, quod eundem repetere, pari cum omnibus Acidulis successu,

non dubitaverim. Hinc enim non tam certo argumento, quam irrefragabili potius documento illucescit, non acidum (secus enim chartæ mutaret colorem), sed potius alcalinum principium in his aquis prædominare, utpote quod, acorem vitriolicum absorbendo, adventitium ruborem abolet, nativumque colorem chartæ posthinc restituit.

II.) Notissimus & ubique fere reperibilis syrupus Violarum, acidulis commixtus, deperdito colore cœruleo graminis instar virescit, quod novimus proprium esse in quarto modo, ut Scholæ se exprimunt, omnibus alcalinis materiis, prout e contrariis acidis mineralibus, ut rubore eundem inficiant; immo, si iam virescenti syrupo spiritus Vitrioli sufficienti quantitate, pro saturatione alcalini principii, affundatur, iterum rubescet; si vero sal aliquod enixum Acidulis iunctum sit, syrupus colorem nullatenus mutat.

III.) Lac vaccinum, sive recenter emulctum, sive coctum, vel frigidum, anatica licet proportione Acidulis commixtum, amicum sine grumis & coagulo connubium init, cum vice versa ab acido, ipsoque vino, in grumos illico concreascit, ut vel plebi rusticanæ noto notius est. Vtrum autem tenerrimam huius præcipitationem, si æqualis portio spiritus vini rectificatissimi eidem adfundatur, a subtilissimo illius acido, quod magna veri specie se quam plurimis Neotericorum commendat, vel ab alio forsitan principio derivanda sit, disquirere & decernere pro nunc abstineo. Quod celebratissimum olim paradoxum, de lactis cum Acidulis grumescencia, attinet, illud, post toties repetita multorum examina, ita iam hodie evuluit, ut nemo, nisi forte imperitus, fidem eidem amplius adhibeat.

IV.) In ipsam Acidularum scaturiginem proiectus Gallarum pulvis

pulvis purpureum, immo post aliquam moram nigrum & atramento similem colorem producit. Excrescentia namque hæc tubercula cum sint spuria Quercus soboles, ubi nimirum, inflicto tenerioribus adhuc eiusdem foliis per infecti aliquam speciem vulnere, depositoque in illud, tanquam fertilem uterum, ovulo suo, demonstrante MALPIGHIO & nostro CAMERARIO, vesicula conspicua fit, quæ, successive excrescens, cum tempore induratur: quoniam autem succus quercinus, qui Gallarum nutrimentum est, vitriolicum quid sapit, eiusque ad minimum indolis est, concipi facile potest, qua ratione ex concursu cum principio martiali, quo pene omnes scatent Acidulæ, & latente in illis minerali spiritu, nigricans progeneretur color, quo ultimo autem post aliquam temporis moram in auras abeunte, Gallarum infusio non amplius ita tingitur.

V.) Saccharum Saturni, Acidulis commixtum, in momento lacteo colore easdem inficit, quod quidem phænomenon in aqua etiam simplici adparet, tanto magis autem in Acidulis, præsertim si experimentum prope ipsum fontem instituat. Concretum namque hoc cum ex acido vegetabili, aceto scilicet, & plumbi per hoc corrosa calce prognatum sit, atque superficialem saltem & laxam utrorumque cohæsiõnem monstret, hinc facta solutione calx prompte divortium facit. In Acidulis vero acceleratur hæc actio, partim quod solutiones per acidum factæ terram fontium alcalinam pro more præcipitent, partim quod socium Vitrioli acidum, ceu potentius vegetabili, illud excutiat ex commercio solutæ calcis, partim denique quod hæc propter specificam suam gravitatem (est enim post Aurum & Mercurium hoc metallum, seu Plumbum, ponderosissimum,) præceps fiat, unaque terram calcaream secum abripiat, hinc etiam si solutioni Sacchari huius in aqua simplici in-

stilletur acidum Vitrioli, præcipitem fieri calcem illius cernimus.

VI.) Acidulæ quævis post instillationem olei Tartari per deliquium plus minus albescunt, nam terram calcaream, quam spiritus sulphureo-vitriolicus, quo prægnantes sunt, sibi consociaverat, nunc repudiat & dimittit ex suo gremio, siquidem propter maiorem adfinitatem, vel, ut significantius loquar, convenientiam, cum sit salinæ magis indolis, & calcinatione subtilius atque levius redditum, in mutuos cum hoc magis, quam cum calcarea terra, amplexus ruit. Vnde etiam certo dignoscimus indicio, omnes promiscue aquas calcareæ terræ plus continere, quo magis ab instillatione huius liquoris conturbantur, vel prorsus lactescunt, & vice versa. Eiusmodi encheiresin naturæ observamus quoque in famigeratissima apud exteros, in Patria nostra potissimum, supposita metamorphosi ferri in cuprum, ubi pariter acidum Vitrioli, ob amicum sibi magis præ cupro ferrum, hoc in societatem suam recipit, contentas vero cupri partes, sub forma pulveris dimittit & præcipitat, sicque non realem transmutationem, ut passim creditur, sed nudam saltem Metallorum transpositionem exhibet.

VII.) Spiritus falis ammoniaci Acidulas pariter turbat, urinumque odorem, a compedibus acidi liberatum, naribus offert.

VIII.) Acida reagentia sunt Vitrioli, Nitri & Salis acidum, inter quæ princeps est acidum Vitrioli, quum omne aliud ex confortio alcalium excutiat, nulli autem loco cedat & se ex possessione sua deturbari patiatur. Huic succedit, quoad potentiam, acidum Nitri; Salis vero acidum respective debilissimum est. Communis autem singulorum est proprietas, quod cum Acidulis plus minus effervescent, acu-

aculeumque ea ratione suum deponant. Cum acido Salis nulla quidem experimenta suscepi, sufficere ratus, me cum solutione Mercurii sublimati, tanquam concentratissimo illius acido, examen instituisse, utpote quod Acidulas pariter turbat & albore inficit, unaque terram calcaream earum gravitate sua præcipitat. Vnde etiam est, quod nulla exquisitior methodus detur, aquarum quarumvis puritatem & simplicitatem investigandi, quam quæ per solutiones metallorum, Saturni scilicet, Lunæ & Mercurii, illorumque commixtionem, suscipitur; semper enim plus vel minus turbidæ ab illis redduntur.

IX.) Acida vegetabilia, mineralibus licet, ut in confesso est, multum debiliora, cum Acidulis tamen tumultuantur: ita acetum vini bonum vehementer, cum larga bullarum apparitione, effervescit, qui effectus ipsi quoque vino solennis est, quamvis mitiori gradu, præcipue si macrum, & ob defectum dulcedinis austerius fuerit; cum Passo enim & generosiori vino aliter comparatum est. Iucundo vero prorsus est spectaculo, si dimidium circiter cochlear sacchari in pulverem redacti eidem adiiciatur, & æqua Acidularum portio ex altiori distantia, ut tanto promptius in omnes dimensiones penetret, adfundatur: tum enim illico adeo strepitans & spumida succedit ebullitio, ut mixtura turbulenta cum quodam albore evadat, quæ, innumeras eructando bullas, sursum vergentes, fumi speciem repræsentat, sique sub hoc tumultu intestino deglutitur, gulam & palatum singulariter delectat, cuiusmodi ebullitionem nec potentissimum licet Vitrioli acidum unquam excitare visum est, an forte ea propter, quod illi soli datum sit, ut terram Acidularum alcalinam prompte adgrediatur, solvat, solutamque in gremio suo sustineat, quod omnino potestatem acidi vegetabilis excedit, segniorique sua solutione

effervescentiam prorogat. Quod autem Saccharum eam intendat, mirandum non est, siquidem in mixtione sua acidum formale, ut nemo facile inficiabitur, continet, ut taceam, quod virtute sua saponacea discordia alia corpora, ut sunt aqua & oleum, intime uniat, atque inter se invicem commiscibilia, prout Elæosaccharorum convincimur exemplo, reddat, sicque acido suo, pingui mucagine circumvestito, liberiores facultatem cum alcalino Acidularum principio congregiendi & effervescendi conciliet.

X.) Eperiesio prima mea expeditio fuit versus tractum Gaboltoviensem, quæ Possessio Poloniæ est contermina, inter duos peraltos montes mutuoque sibi oppositos, ex Occidente & Oriente scilicet assurgentes, in quorum anfractuosissimis convallibus Acidulæ revera luxuriant & plus quam cuiquam credibile est, numerosæ scaturiunt, quarum feriem, ne quid plus iusto dixisse videar, enumerare lubet. Prostant nempe scaturigo una in *Gerlach*, sex earum in *Hrabsky*, in *Snako* tres, in *Petrová* quatuor, in *Zicla* duæ, in *Fritska* una, in *Gabolto* tres, in *Folsó Tvarošta* una, in *Alsó Tvarošta* duæ, ut reliquas paludosas & forsan prætervisas silentio transmittam. Ad harum singulas per avia & devia cum associato mihi, ex consensu Inclyti Comitatus, Dn. Doctore *Huebero*, deduxit me Perillustris Dn. *Paulus* a *Zombori*, Inclyti Comitatus huius ordinarius Iudex, qui primus operi mihi demandato manum admovit, & simul de sustentandæ vitæ adminiculis necessariis affatim providit, quod reticere nefas mihi esse duxi. Hoc officii genus solus, ut nemo alter, mihi præstare potuit, quum Processus hic eisdem curæ & inspectioni subiectus sit, ac proinde omnia loca sibi exploratissima habeat: dolendum saltem, quod plane non præmunitæ scaturigines paludem potius, quam fontem referant, dum interim tamen limpidißimam, nec
rigi-

rigidissima hyeme, ut per traditionem cognovi, congelabilem aquam scaturiunt; saporis sunt leviter subacidiusculi, odoris vero omnis expertes, ochréaceam tamen terram, ubi diffluunt, hinc inde deponunt; itinerantibus & incolis inserviunt unice pro potu ordinario. Snakovienses nihilominus interdum suas Acidulas pro Balneo, vel yerius pro pediluvii adhibent; in vase enim vinaceo, quod pro condienda Brassica sibi aliunde conquirunt, stantes, opus illud perficiunt. Generalia supra relata examina potiori ex parte sustinuerunt omnes, sola evaporatione excepta, quam ob temporis penuriam negligere coactus fui; longius namque pleræque scaturigines a Pago distant.

XI.) Ad celebres Bartsensium Acidulas hinc pertingens, ternas ibidem, sibi vicinissimas, deprehendi scaturigines, quæ, inter tractus duorum Montium, Orientem & Occidentem respicientium, in confinio illorum surgentes, partim hospitibus in potum cedunt, partim vero ut plurimum Balneantium necessitatibus inserviunt; ob Balnearia namque satis accommoda non minimus hominum confusus, sed sanorum magis, quam ægrorum, nisi ex imaginatione, iuxta *Molieri* sarcasinum, hic viget, ita, ut nec hyeme hospites deficiant, sed ex vicina quoque Polonia accedant. Præmissis generalibus per reagentia experimentis, cum suppeteret tempus & commoditas, libras quatuor civiles lento prunarum candentium igne in vase quodam cupreo, sed optime cum stanno incrustato, quod vulgo *Castrol* dicimus, evaporavi, evaporatum affusa aqua destillata dissolvi, per filtrum transmissi, iteratoque ad siccitatem exhalare curavi, & quidquid salis continebat elutriavi, relicta in filtro terra minus solubili, quod lixivium cum rursus ad siccitatem evaporassem, obtinui salis subfusci & amaricantis 3j. quod cum acido Vitrioli effervescebat, syrupum Viola-

rum

rum viriditate tingebat, & salis ammoniaci spiritum urinosum, nares ferientem, liberum reddebat. Cum itaque evaporationis huius ope non saltem continentis aquæ & contentorum proportionem, sed ingredientium quoque naturam & indolem investigare liceat, impune carere possumus destillatione, quæ reipsa nihil aliud est, quam evaporation in vase clauso, & qua mediante volatilior fontium pars intercipi nequaquam potest, ut mox videbimus. Tanto minus autem coctio necessaria est, cum sub evaporatione manifestum fiat, aquam non nisi communis instar fatuam odorisque & saporis expertem reddi.

XII.) Ex eodem fonte sedimentum ochraceum, quod, infra tubum Tiliaceum, ad instar alvearium excavatum, quo pro more hic recepto negligentius præcinguntur scaturigines, successive dimanat & stagnat, ollula excepti, quam linteo supra ligato munitam, quumque, post octiduum domum redux, aqua dilutum illud sedimentum, ut per filtrum transmitti posset, examinare intendissem, stupens conspexi Insecti quoddam genus, teres & anguiformæ, continuo se circumagitans, atque Microscopio Muschenbrœckiano subiectum subnigricans, ab extra probabiliter illuc delatum & nutritum. Percolatum liquorem ad siccitatem inspissavi, pulverulentamque materiam rursus dissolvi & evaporavi, obtinuique salis puri 3ß. a priori in eo saltem differentis, quod magis fuscum fuerit; residuam in filtro rubram materiam resiccata, cum æquali pulveris carbonum quantitate in crucibulum coniectam fudi, ferrum hoc artificio producere intendens, sed spe & ausis excidi. Metallum enim per poros eiusdem in substratum laterem diffluens maturius, prius quam phlogisto carbonum satis imprægnari potuit, visui quidem ferrum mentiebatur, sed Magneti obsequi recusabat, nec cum Vitrioli spiritu effervescebat, multo minus ab eo solvebatur.

XIII.) *Credulitas antiquitatis, & successorum supina negligentia, peperit lepidum illud de Nitri in Acidulis existentia commentum & fabulam, cum tamen illud ex visceribus terræ nusquam eruatur, sed potius supra eandem generetur; quomodo ergo aquis subterraneis admisceri & per has Acidulis communicari queat, non perspicio. Sed valentiori documento a posteriori id adhuc est, quod salia fontium mineralium, evaporatione obtenta ignitisque carbonibus inspersa, nec crepitent, nec pro more Nitri flammam concipiant, sed potius, instar terræ, fixa & immota hæreant, neque affuso ipsis oleo Vitrioli vaporem subrubrum, aquæ fortis odorem referentem, manifestent, qui tamen essentiales sunt Nitri characteres.*

XIV.) *De principio sulphureo, sanguinis & lymphæ depurativo, in his aquis movere quæstionem, superfluum prope esse videtur, siquidem sal fontium, cum carbonum pulvere in catino fufum, genuinum hepar sulphuris præbet; nisi sagaciores Chymici monerent, hoc artificio sulphur non educi, sed potius, accedente phlogisto carbonum, produci. Pariter quoque non satis exploratum habeo, utrum ex hoc sale, sine ullo additamento, per sublimationem, ut SEIPIUS de Pymontanis confidenter affirmat, verum sulphur acquiratur. Omni interim exceptione caret experimentum illud, quod Acidulæ destillatæ empyrevma redolectant, balneantium in illis indussa flavedine inficiant, & quod primarium est, ochreum aquarum sedimentum resiccatum, fusoque Nitro iniectum, accendatur, atque insuper cuticulæ variegati coloris, Pavoniæ hinc dictæ, aquæ superficiæ innatantes, fulgurationem cum Nitro subeant, inflammabilisque terræ consortium liquido demonstrant.*

XV.) *De martiali Acidularum principio, post tot repetitas Chymicorum demonstrationes, non est quod quisquam*

ambigat, quas interim silentio transmittito, ne crambem re-
coctam Lectoribus apponere velle videar.

XVI.) Sed estne, quaeso, operæ pretium, tam sollicitè & scrupulosissime cuncta fontium horum elementa pervestigare, quum celebriores nostræ aetatis Hydrographi virtutes illorum, non tam a contentis, quæ oppido pauca nobis ut plurimum examen tale subministrat, derivandas, sed potius ipsi fluido aqueo in accepto deferendas esse, consentiant, quos inter provocasse sufficiet ad celeberrimum quondam *Frider. HOFFMANNUM*, ceu testem authenticum & omni exceptione maiorem, utpote quem communem fontium, in Germania vicinaque Bohemia scaturientium, Docimastam suo tempore fuisse, notorium adhuc est. Is vero in *Medicin. suæ consultator. Part. III. Dec. IV. Cas. III.* exemplo fontis Radebergensis, Wisbadensis, Serpentina, potissimum vero Piperini & aliorum comprobatur, quod, licet omnibus fere destituti sint mineralium contentis, saluberrimos tamen effectus sub Balneorum potissimum forma, unice propter aquæ subtilitatem & levitatem, exferant. Inconsultum tamen & temerarium foret, omnem ipsis, si præsto fuerint, denegare virtutem medicam, siquidem martiali principio solidorum tonum sustentant & instaurant, fluidorum vero dyscrasiæ cum salibus alcalinis, vel enixis, omnino consulunt.

XVII.) Crasin & indolem aquarum mineralium certius non dignoscimus, quam per indagationem specificæ earundem gravitatis, quo sine replevi phialam, mensuras duas civiles capientem, cum aqua fluviatili lento igne destillata, quam in balance accuratissima minimumque ponderis discrimen indicante examinans, pondus eam habuisse una cum vitro libr. ij. ʒv. & ʒj. comperi. Instrumenta namque hydrosta-

droſtica non æque fideliter minutiâs granorum nobis detegunt. Hoc pondere pro norma aſſumto, eandem phialam Acidulis repletam rurfus ponderavi, quovè propius aquæ deſtillatæ, ceu omnium leviffimæ, accederet, eo levioſem, quo longius autem ab ea pondere recederet, eo graviorem eſſe ratione certa colligebam. Ita factò experimento cum Acidulis Snakovyenſibus fontis ſuperioris, eas pependiſſe deprehendi libr. ij. ʒv. ʒj. & ʒj, inferioris fontis totidem libras & uncias, inſuperque ʒij. & gr. xxiv. Bartſenſes totidem libras & uncias, & inſuper ʒvj. Hoffurittenſes præter libras ij. & ʒv. adhuc ʒvj. & gr. xxx. Eperienſes præter libras ij. & ʒv. adhuc ʒiij. Quod ponderum ſcire & prænoſſe diſcrimen non parum intereſt; quo magis enim levioſes fuerint aquæ, eo magis etiam ſubtiles & penetrantes eſſe oportet, ſicque expeditius ſpiſſeſcentem ſanguinem diluendo fluidiorem reddent, lentorem lymphæ attenuabunt, penetrantiaque corporis mediante potu vel balneo ſubeundo, anfractuoliſſimos vaſorum tubos elutriabunt, immo ad extremos eorum apices in viſceribus pertingentes, eorundem inſarctus & obſtructiones, unde ſeges morborum fertiliſſima prodit, exſolvent, libertateque vaſorum reſtituta, corpus ab interitu per ſecretiones & excretiones convenientes vindicabunt.

XVIII.) Lutum fontium cœruleum, quod halitus & vapores ſubterraneos in ſcaturiginem denſare ſpecioſe in ſua Phyſica BECCHERUS aſſeruit, ſub examen ſumere avidus, ſingularem ſitulam, ex duplicata bractea conſectam, mihi procuravi, qua baculo adnexa tanto commodius illud exhaurire opinabar; ſed irritum fuit, fateor, conâmen, ſiquidem in nullo fontium illud comparuit, ſed quidquid ex fundo in apricum protraxi, craſſamentum fuerat vel ochrea-

ceum, vel ut plurimum arenosum, quale in fonte Hoffuriten-
tensi manuum ministerio, propter exiguam eiusdem pro-
funditatem, protraxi, unde forte est, quod per siccitates
temporum aquæ contra morem aliorum scaturiginum de-
ficient.

XIX.) Catholicum inter Chymicos est dogma, nulla, exquisi-
tissima licet, arte spiritum vitriolico-sulphureum, in mi-
neralibus aquis plus minus latitantem, propter summam
volatilitatem & subtilitatem intercipi, in apicum produci,
seorsimque sensibus sisti posse, æque minus, sicuti Gas Hel-
montianum. Per destillationem namque, sive centies eam
instituas, ut inquit LENTILIUS, *Ephemer. Nat. Cur. Dec. II.*
Ann. V. Obs. 22. nihil tamen, nisi aqua communis, tantil-
lum empyreumatica, transcendet alembicum, relicta in fun-
do parca calce, cui addit, in suo *Eteodromo*, sub *Mense Ju-
lio*, vasa licet sint loricata, lutata, compacta, emplastris &
vesicis follicite munita, nihil proditum esse in excipulum,
quam phlegma insipidum. Ingeniosissimus quidem hic
Medicus, in loco prius citato, meliori forte intentione,
quam inventione, peculiarem Machinam, supra fontis
ostium appendendam, excogitavit & delineavit; sed res
hactenus successu caruit. Interim effatum illud LENTILII
verissimum esse, experientia convictus KLAUNIGIUS in *Cent.*
V. Ephemeridum recognoscit. Ne quis tamen spiritum hunc
mineralem pro nudo ente rationis, vel phantasie suæ po-
tius, habeat, prodit ille se ut forex suo indicio, partim
nares irritante odore volatili, inprimis ubi in vitris angu-
stioris colli & probe agitatis olfactui subiicitur, partim sa-
pore & gustu linguam acriter adficiente, quem saporem
Germani, pro consuetudine Gallizantes, *picquant* esse di-
cunt, quique nulla arte imitabilis est, immo, si vacuo sto-
macho

macho ingurgitentur Acidulæ, ipsum caput ebriaminis instar attentant. Exserunt autem hanc specificam virtutem potissimum sereno & sudo cœlo, vernali æstuosoque anni tempore, quo fontes hi maxime frigere assolent, occiduoque & surgente Sole. Quo acriores autem gustu fuerint, eo magis abundare fontes spirituoso hoc elemento, certo concludere licet, hoc vero in auras evaporato, facta redditur aqua, quæ nec Gallas amplius tinget, nec syrupi Violarum colorem mutabit, omnisque fere virtutis medicæ expers erit, evidenti documento, quod non tam fixis aquarum ingredientibus, quæ omnino præsto sunt, quam volatili potius huic principio, energia maxima attribuenda sit, quod idcirco laudatus HOFFMANNUS pro Anima fontium non inconcinne reputavit, quum elasticitate sua cordis & vasorum oscillationem tonumque intendat, sicque perennem humorum circuitum, pro vita necessarium, conservet. Ceterum annon solenne hoc Acidularum frigus constrictionis sensui in isthmo faucium ancilletur, de quo non dubito, seorsim disputare non lubet.

XX.) Memoria pene excidit, quod a fontibus Bartfensibus per illustrem Dn. Perceptorem Dominii, cui prævie commendatus fueram, deestus sim circa noctem ad *Hoffsurit*, ubi surgente die cuncta examina cum Acidulis, ex duobus fontibus in planitie scaturientibus, institui, ac propter commoditatem hospitii & otium decem libras civiles more consueto inspissavi, & postquam inspissatum magma, 3i℥. ponderans, Eperiesium redux, aqua prius dilutum & per filtrum transmissum, rursus ad siccitatem evaporaveram, obtinui gr. XLIV. salis subalbidi, subfusci tamen, amaricantis & valde alcalini saporis, quod intensum, graminis instar, virorem syrupo Violarum conciliabat, & vehementer cum spiritu Vitrioli effervescebat. Apparatus hic Bal-

neariorum & hospitii commoditas nihil cedit Bartsensi, nisi quod propter exiguam scaturiginum profunditatem, ut supra iam exposui, per siccitates temporum aquæ deficient, siquidem nullis præcinctæ montibus, vix aliquid aquarum, ab iisdem defluentium, obtinent. Hinc ad Illustrissimum Dn. Comitem *Carolus Sirmay*, Zboroviam pro prandio divertit, quem febris tertiana lecto adfixum tenebat, qua ex consideratione me ulterius excurrere pro intentione mea non patiebatur, sed Dn. Doctorem *Hueber* cum Dno Perceptore ad residuos abhinc distantes, in *Niclova & Dubova*, Poloniæ vicinos fontes ablegare dignatus est, quos modo nominatus hic Medicus, instituto examine, falsulas magis, quam acidulas esse, per evaporationem deprehendit, cum spiritu Vitrioli tamen fortiter effervescentes; quum vero is longius ibidem, propter Perillustri Dn. Perceptoris negotia, morari coactus fuisset, Illustrissimus vero Dn. Comes restitutus fuerit, Eperiesium me propria accommodatissima occasione, quam singularem gratiam adhuc dum humillime veneror, revehi curavit.

XXI.) Hac tandem 12. Octobr. ad Acidulas *Kis Saaroffienses*, quæ, dum territorio Civitatis quam maxime vicinæ sunt, multoque minus ab hac distant, quam a prædicta Possessione, vulgo pro Eperiesibus reputantur, profectus sum, quorsum, pro singulari sua humanitate, Perillustri Dn. *de Karoly* devehi me curavit, cum alia non statim suppeteret occasio, exhibitoque mihi ad fontem prandio, & in ædibus suis, non longe ab eo remotis, cœna, commodoque pro nocte hospitio, altero die ad lares domesticos incolumem reduxit. Scaturit autem hic fons in amœnissima duorum montium, Orientem & Occidentem respicientium, convalli, in planitiem Meridiem versus procurrentem. Cinctus est, præter morem receptum, inferius quidem lapide,

lapide, superius vero ligno, profunditatem habens orgiæ circiter unius. Dimanat hic per relictam aperturam sensim, & in planitie ochraceam dimittit terram. Huius fontis, qui forsan a compluribus seculis ubertim absque intercapedine hætenus dimanavit & quoque procul dubio ulterius perennabit, memoriam ex eo potissimum capite consulto & cogitato conservare suscepi, vt veram portentosi nominis originem, quod a nemine adhuc præstitum fuisse scio, ad seram posteritatem transmittam. Latinis namque Scriptoribus dicitur *Fons lethifer*, Vngaris *Gonosz Kut*, Germanis *der böse Brunn*, Slavis denique *Sla Studna*. Ex maiorum scilicet traditione cognovi, sulphuream olim scaturiginem, vix 400. passibus ab Acidulis distantem, existisse, quæ tam copiosis abundabat vaporibus exhalantibus, vt prætervolantes aviculas suffocando in eandem præcipitaret. Postquam autem confluentium ad hanc Bethesda hominum turba, quæ ulcerosis, tumentibus, aliisque male affectis pedibus, in hanc eosdem demergendo, mederi cupiebat, frequenter illam visitabat, rustici, commodis suis intenti, ne Iumenta, quibus ægrotantes advehantur, gramina depascere, hanc scaturiginem explevisse feruntur, quæ licet in vicinia rursus erumperet, in virtute tamen sua deficiebat. Quoniam vero sequentibus temporibus Balnearium ibi exstructum fuit, hinc etiam hodie commodius illa in usum cedit. Ipse memoria adhuc teneo, in elatori supra Acidulas monticulo adfuisse cryptam, ad quam, pro tempestatu ratione, confugientes aviculæ statim suffocatae, ibique dein emortuæ non raro deprehensæ fuerint. Exactissime autem occulta hæc prava soli conditio detecta fuit, quum anno 1755. spectabilis Dn. *Comenizza*, Tabulæ huius Regiæ Dicasterialis meritis Affessor, in vita tum adhuc superiles, ædificium pro advenis extruxerat, cellariumque pro conservando vi-

no excavare curaverat: tanta enim illud vaporum subterraneorum, sulphur olentium, copia impletum deprehendebatur, ut nemo hominum in illud citra suffocationis periculum intrare ausus fuerit, incautioresque gallinæ opinionione citius prosternerentur, flagrantisque candelæ illico extinguerentur, quod non ipse solus experientia didici, sed catervatim etiam ad insolitum spectaculum confluentes cives observarunt. Dura sic necessitate coacti incolæ huius loci, cavernam hanc terra expleverunt, pro stabulo Vaccarum adaptarunt, in vicinia vero seiuncti montis horizontalem foveam excavarunt, quæ adhucdum usibus illorum inservit. Quis autem cautionem dabit, quod prodigium hoc extra cellarii etiam excavationem nunquam amplius apparituum sit? Certe si internecinus spiritus per arenosum & porosum solum in cryptam penetrare aviculasque præfocare potuit, perquam probabili ratione coniiicere licet, quod serius vel ocyus dehiscente terra, vel ruptura quadam clandestina alibi facta, exitum inveniat nomenque *letiferi fontis* mereri possit. In ipsis Acidulis, præter odorem & penetrantem saporem, nihil desideravi, quem olim me percepisse optime adhuc recordor, siquidem iuvenilibus adhuc annis partim venandi, partim plantas conquirendi causa, sæpius ad hunc fontem divertere consuevi. Gas autem illud sylvestre HELMONTIO dictum, me hic conspexisse, persuasissimus sum, cui aliquo modo simile fermentantis in profundioribus cellariis Musti exhalationes subinde præbent; probe enim scio, annis superioribus illa iisdem ita repleta fuisse, ut nemini accessum concesserint, flagrantisque cereos illico extinguerent, tamque pertinaces fuerint, ut nec ignibus ad ostium cellarii accensis dimoverentur, donec repetitis tandem explosionibus exhaurirentur & in auras dissiparentur.

Postremum non erubescō ingenue confiteri, quod de virtutibus & reali efficacia fontium parum mihi propria, adeoque magis fida experientia, seniculo licet, constet. Sed, quis etiam, quæso, Medicis huiusmodi exprobrare & culpæ dare iure ausit, quod eam conquirere & assequi nequeant? quum tam interne, quam externe, nec tam crebro, nec æque continenter, prout in Germania & Bohemia fit, in usum trahantur, sed magis pro luxu & voluptuario otio, quam quidem scopo curativo, inconsultis Medicis, nullaque habita ratione indicantis & indicati, citra regimen debitum, prorsus tumultuarie usurpentur, quod malum in hocce Comitatu endemium esse, nemo hominum ignorat. Balneorum equidem vires non prorsus ignotæ sunt, in vitiiis cutaneis, pedum serpigiosis exulcerationibus, tumoribus, permionibus, & rheumaticis doloribus; sed quid de interno usu dicam, vix scio, dum illorum, qui ad iustas mensuras Acidulas prope ipsum scaturiginem, ut expedit, methodice bibissent, neminem novi. Gens nostra enim tam protractas curationes nauseat, cito vero se absolvi & expediri amat. Illos vero, qui in fistilibus urceis, in angustius collum desinentibus, sed nec satis excoctis, nec incrustatis, nec prout decet obturatis, ad urbem turmatim ab initio Veris ad serum usque autumnum delatas Acidulas pro more, vacuo æque stomacho, ac inter epulas, addito quoque vino, non tam hauriunt, quam ingurgitant, licet inertiores sint, quam ad scaturiginem, diffluente nempe per patulos vasorum talium poros volatili spiritu minerali, aquis socio, desiderato hinc acore & deficiente aquarum limpitudine atque subtilitate, imprimis cum vesperascente cœlo urceis exceptæ ad montosos hortos, pro viæ compendio, delatæ, per noctem ibidem asserventur, & inde non nisi summo mane in urbem humeris transportentur: illos inquam obsecro & obtestor, ut ingenue, si possint, nobis exponant, quo cum successu eas in dies potaverint. Qui interim adhuc restant non postremi ordinis fontes, eos posterioribus curis reservo, si re-

rum Vniversi Arbiter supremus mihi vitam prorogare non dedignabitur viresque suppetent.

(Experieso Halam missa d. 26. Februar. 1764.)

OBSERVATIO LIII.

Dn. D. WOLFFGANG. THOM. RAU.

De

Asthmate spasmodico periodico, ex febre quartana incongrue suppressa.

Operarius annorum aliquot supra quadraginta, febre quartana corripitur haud rite typica, ita, ut quarto quovis die mox citius, mox serius, paroxysmi accedentes inæquali frigoris & æstus gradu scenam suam luserint, atque iuncta fuerit tussis molesta, cum sputo viscido & expectoratione difficili. Quatuor sic paroxysmis superatis, æger proprio consilio Piperis pulverem, cum spiritu frumenti subactum, intercalari die adsumsit. Sic emansit quidem febris & cessavit sudor, etiam intercalari die antea quandoque erumpens, verum eo, quo paroxysmus accedere iterum debuit, die, adfligebatur æger asthmate suffocativo, cum respiratione summe anxia & brevi, sputi suppressione & extremorum refrigerio. Quum remedia etiam efficaciora sero nimis in hoc discrimine operari viderentur, vocatus, ante omnia e brachii vena sanguinem ad viij. emittere iussi, quo statim æger levatus fuit; postea autem subiunxi Mixturem ex aqu. hyssop. flor. acac. ana ℥ij. asthmat. ℥ss. pulv. antispasmod. Halens. ℥ij. bezoard. ad methodum Rollwagiani compositi ℥j. Salis absynth ℥j. milleped. ppt. ℥ij. oxymel. squillit. ℥ss. & Spir. fal. armoniac. anisat. ℥ij. Sequentem autem die mane ipsi exhibui Sulphuris antimonii aurati tertie præcipitationis, cuius in affectibus asthmaticis, tam adultorum, quam infantum, egre-

egregias vires sæpius expertus fui, gr. vj, cum æquali pondere arcani duplicati. Nec in hoc ægro spem meam fefellit; vomuit enim aliquoties cum euphoria, & per biduum fere penitus a difficili respiratione liber videbatur, succedente quoque facili per tussim sputo. Quarto autem a primo insultu die pristina scena, paullo tamen cum minori vehementia, ludebatur, iunctis insimul vomendi conatibus; ideoque denuo exhibui Sulphur antimonii auratum tertiæ præcipitationis, cum arcano duplicato, in eadem, ut antea, dosi, & æger iterum cum levamine vomuit: imminuta autem difficili respiratione, sequenti die, qui fuit intercalaris, pulverem exhibui ex Conch. ppt. Tartari vitriolati Nitr. purif. ana gr. vj. Antimon diaphoret. gr. iij. Sulph. antimonii aurat. quartæ præcipit. gr. ij. pro dosi, quæ quavis tertia hora repetita fuit non sine insigni fructu; quarto enim die, quo recursum paroxysmi asthmatici expectavimus, aliqualem horrorem, cum subsequente calore, sensit æger, asthma vero tantum aliquali circa præcordia compressione, absque brevi & laboriosa respiratione, sese prodidit, & exhibitio largiori manu spiritu salis armoniaci anisato, plane cessavit, atque tussis quoque, quam prius asthma sociam habuit, mitigata fuit, succedente facili sputo & largiori sudore. Quarto denique abhinc die, febris quartana cum regulari typo, absque omni asthma, denuo recrudit, & postea, præmissa placida & modesta medicatione, & subiuncto usu corticis Peruviani, penitus victa fuit.

OBSERVATIO LIV.

Dn. D. WOLFFGANG. THOM. RAU.

De

*Sanata Fractura utriusque pedis complicata,
graviori.*

Auriga cuiusdam molitoris Geislingensis, vir sanus & robustus, 40. annorum, equo, quem cum aliis, currum, faccis frumento plenis onustum, trahentibus, regebat, vectus, somnoque obreptus, ab eodem nocturno tempore, in via declivi, angusta & vallibus undiquaque circumseptâ, quale viarum genus CURTIUS Lib. III. Cap. 4. *fauces* adpellat, in terram delapsus est. Quum vero equi, rectore suo destituti, cursum suum continuarent, ab anteriori & posteriori rota eius lateris, a quo in via iacuit, eidem tibia & fibula utriusque pedis, infra furas, eo circiter loco, quo muscoli flexores tarsi inseruntur, fracta fuit, & quidem in sinistro pede transversim, extremitatibus fractorum ossium retusis factis, absque multis festucis, cum vulnere tamen etiam transverso & colliso; in dextro autem pede paullo altius, oblique & cum latis duobus vulneribus, quorum exterius paullo supra finem furæ, alterum interius, infra furam situm, magnitudine superavit. Præter hæc vulnera utrumque os, præsertim fibulæ, in plura fragmenta comminutum fuit, extremitatibus eorum circa fracturam acutis redditis, multum a se invicem distantibus & partim extra vulnus prominentibus. Post fatalem hanc fracturam ab omni auxilio destitutus & cum noctis intensius frigidæ inclementia, dolorumque in utraque fractura vehementia per horam consistens, domum tandem delatus fuit. Advocatus cum duobus Chirurgis, inveni ægrum satis bene sibi constantem; labia autem vulnerum circa fracturas livida, sanguine atro, a frigore

coagu-

coagulato, obducta. Monstrabantur nobis aliquot fragmenta ossis maiora, in via reperta, quæ ad tibiæ os pertinuisse, haud difficile fuit iudicare, plura etiam minora, pulveri terreo, qui rotis adhæsit, intermixta fuerunt. Specillo per vulnera dextri pedis immisso, fibulam eius quinque ad minimum digitorum longitudine defecisse & plane in festucas comminutam, carnem vero partesque adiacentes in latitudinem contusam & fuggillatam fuisse; in sinistro ex adverso pede capita ossium, remotis paucis festucis, suis sedibus excidisse, deprehendimus. Operam itaque primo horum repositioni dedimus, quæ etiam, facta prius decenti extensione, feliciter successit; sed non æque in dextro pede, utpote in quo extremitatum fracturarum nimia a se invicem distantia, atque acuminata & aspera fissura non minus, quam festucarum, quarum tamen insignis portio provide e vulnere extracta fuit, adhuc latentium copia, atque tumor & dolor acerbis partium adiacentium, eam impossibilem reddiderunt; ad amputationem tamen pedis properare haud consultum duximus.

Rite itaque eo tantum collocato, adplicavimus ad utrumque pedem fasciam ascialem seu libriformem, arculam stramineam, e linteo densiori & duobus bacillis stramineis confectam, & reliquum deligationis adparatum, mollius tamen & absque ferulis in dextro pede, superposita sæpius fomentatione discutiente & paregorica, ex vino calido eiusque spiritu camphorato parata. Aegro insuper administravimus Venæsectionem in brachio ad ℥viij. & præter potionem analepticam, ex aqu. Cinnam. s. v. & Confect. Alkermes, ad vires eius reficiendas, mixturam ex aqu. cerafor. nigr. ℥ij. scord. rubi id. ex succ. ana ℥j. cinnam. s. v. ℥℞. pulv. antispasmod. Hal. cort. Peruv. elect. ana ℥j. Rhabarb. or. ℥ij. sal. Sedlicenf. ℥iv. Lap. cancr. ppt. antimon. diaphoret. ana ℥j. Mixt. simpl. & Liqu. anod. mineral. Hoffm. ana ℥j. Syr. papav. rh. ℥℞. exhibuimus,

& tenuiorem ac exquisitiorem victus rationem commendavimus.

His adhibitis, die sequente placide dormivit, absque doloris vel tumoris in pedibus adfectis incremento, & absque febris vulnerariæ vestigiis. Continuavi itaque mixturam, aucta tantum dosi cort. Peruviani, utpote cuius, ad febres vulnerarias moderandas & suppurationem promovendam, egregias vires sæpius expertus sum: pro potu autem ordinavi decoctum ex rad. scorzoner. liquirit. ras. C. C. hord. mund. passul. min. cerasis acidis, cort. Citr. recent. Cinnam. nitro & sale tartari. Subsequuta hinc est, ab applicato simul sub quavis nova deligatione, quotidie facta, cum plumaceolis & vulgari unguento digestivo, in vulneribus circa fracturas laudabilis suppuratio, absque doloris vel inflammationis augmento. Quarto autem, a quo hæc calamitas ægro obtigit, die, dolor scindens, extra deligationem alias haud sensibilis, in dextro præsertim pede eum excruciauit, & loco iustæ suppurationis labia vulnerum arida magisque inflammata adparuerunt, iuncto insimul maiori calore pulsusque celeritate. Missus itaque iterum fuit sanguis in brachio ad ℥vj. & emulsio exhibita ex semin. 4. frigid. mai. ana ʒj. amygd. dulc. excort. ʒʒ. aqu. ceras. nigr. ʒiv. rubi id. ex succ. flor. acac. ana ʒij. nitr. antimoniat ʒʒ. aqua Cinnam. s. v. & Syr. papav. alb. ana ʒj. Sic in vulnere fracturæ sinistri pedis iterum rite successit suppuratio, in dextro non nisi ichor sanguinolentus generatus fuit, extractæ tamen per eius vulnera fuerunt, quandoque sub deligatione iam quotidie bis repetita, variæ magnitudinis & figuræ festucæ; non quidem sine insigni ægri cruciatu.

Quum itaque insimul calor aliqualis febrilis pulsusque celeritas semper adessent, consultum duxi, moderatioribus antifebrilibus & bezoardicis fixis adhuc aliquandiu insistere. Præscripsi itaque denuo mixturam ex aqu. ceras. nigr. ʒiv. rubi id.

ex succ. ꝑij. Cinnam. s. v. ꝑij. pulv. antispasmod. Halens. ꝑij. cort. Peruv. elect. ꝑij. nitr. antimoniati. Lap. cancr. ppt. antimon. diaphoret. ana ꝑij. rad. Jalapp. ꝑij. sal. Epsom. ꝑij. Mixt. simpl. ꝑj. Syr. papav. rh. ꝑvj. Adiunxi autem eidem laxantia, ob alvi fere perpetuam siccitatem, cui nimis diu indulgere consultum non duxi; quamvis alvum absque nauseosa lectuli iniquatione deponere, ob decubitus & deligationis rationem, pedumque fractorum necessariam absque omni motu in quiete continentiam, ægro fuisset permolestum, & non nisi admota ano patina possibile. Sed elapsis aliquot diebus diarrhœa accessit, quæ quantumvis mitior esset, effecit tamen, ut vulnera circa fracturas minorem puris, eiusque tenuioris, quam antea, copiam funderent, cum livore circa eorum labia, ideoque hunc pulverem ordinavi: Rec. Pulv. cort. Cascarill. ꝑj. crysall. mont. ppt. matr. perlar. ppt. Corall. rubr. ppt. C. C. s. igne ppt. ana ꝑij. Cinnam. ꝑj. Macis ꝑij. mixta div. in vij. part. æqu. quarum una quavis tertia hora adhibita fuit.

Cessante sic brevi diarrhœa, & omni quoque febricula extincta, per aliquot septimanas in id fuimus intenti, ut, vulnere circa fracturam sinistri pedis satis repurgato, & spirituosissimo balsamo, ex Ess. succin. aristoloch. rot. ver. & ocul. popul. consolidato, calli quoque generatione ossa glutinaremus. Quem in finem, concesso iam ægro pleniori victu, deligationis adparatum mutavimus, adplicata, loco fasciæ ascialis, circulari, & superimpositis insimul spleniis & ferulis, ad pedis figuram, ut eius deformitas averteretur, adaptatis. Interim dextri pedis fracturæ vulnera, in quantum id possibile fuit, ab omnibus festucis repurgavimus, inter quas una maior profundius hærens, atque forcipi parvæ, in vulnus demissæ, cedere recusans, e sede sua mota, a minima pedis sub deligatione agitatione acutis suis aculeis carnes & tendines adiacentes ita graviter vexavit, tantoque excitavit dolores, ut, sub oculis torvis, dentium stridor artu-

artuumque tremor ægro obortus, nobis indicio fuerit, convulsionibus eum obnoxium reddi, quæ tamen antispasmodicis & nervinis ex pulv. antispasmod. Hal. antepilept. de Guttet. River. ana ℥iv. Lumbr. terrestr. ppt. ℥ij. succin. ppt. ℥j. in xj. part. æqu. divisis, & in aqua Lil. convall. exhibitis, sopitæ fuerunt. Educta tandem cauta manu festuca illa inimica, quum aliæ restare haud viderentur, denuo tentavimus, extremitates ossium fractorum dextri pedis, suis sedibus longius adhuc motas, sibi invicem committere; sed acuta eorum spicula, carnes adiacentes sub extensione graviter pungentia, ægrumque ad vehementiores adhuc, quam prius ab illa diutius latente festuca factum fuit, spastico-convulsivos motus impellentia, omnia nostra molimina inania reddiderunt.

Nihil itaque agendum restitit, quam ossa fracta, adplicitis modeste spleniis & ferulis, ita coercere, ut sensim propius invicem coirent, eaque a carie, cuius nobis ob tenuem ichorem, putrido odore nares ferientem, & acutam asperamque fibulæ superiorem extremitatem, quam, quousque id fieri potuit, forcipe resecurimus, haud vana fuit suspicio, defendere: factum id tam pulvere exsiccante & balsamico, ex rad. aristoloch. rot. ver. gumm. mastich. elemi, succino, oliban. tut. ppt. quam ess. aristoloch. rot. assidue cum turundis adplicita. Dum hæc in dextro pede agebantur, tandem sub finem quarti, a quo fractura contigit, mensis, tibiæ & fibulæ ossa in sinistro pede conferbuerunt, generato callo satis firmo nec deformi; id quod & ægro decubitus, & nobis deligationem in dextro pede faciliorem reddidit. Fundentibus autem vulneribus in eodem sincerum pus, nec adparentibus amplius cariei circa ossa fracta indiciis, nova spes consolidationis nobis adfulsit, nec fefellit: tribus enim iterum septimanis elapsis, sub rariori & quotidie unica tantum vice peracta deligatione, vulnus, obducta cicatrice, sanatum fuit. Nihil itaque restitit, quam calli in hoc

etiam

etiam pede generatio; quem in finem, remota fasciâ fasciâ, circumferentem, una cum ferulis & spleniis membro coaptatis, applicavimus. Sic, quamvis ossium fractorum extremitates longius a se invicem fuerint remotæ, & præsertim fibulæ substantia quinque digitorum longitudine penitus deperdita, hincque superior eius extremitas inferiori committi haud potuerit, nihilominus utrumque tibiæ & fibulæ os rite invicem conferbuerunt, nato callo crassiori, haud tamen deformi, nisi quod hicce pes, ob magnam substantiæ utriusque ossis, præsertim fibulæ, iacturam, paullo brevior factus fuerit, quod tamen non impedivit, quo minus æger septimo post perpessum hoc infortunium mense elapso, perfecte sanatus, absque omni incommodo, vel claudicatione, pedibus uti & incedere potuerit.

Corollaria.

Ex hac historia in usum practicum colligere haud abs re erit:

1) In fracturis ossium complicatis, cum magna eorum in fragmenta & festucas comminutione, & iactura eorum substantiæ, atque ubi aliud super aliud fertur, quandoque, ob extremitates eorum acutas, partibus tendinosis & inusculosis oblique & firmiter infixas, & ita reconditas, ut nullus ad eas detur accessus, atrocissimumque, quem membri fracti ad repositionem extensio in tali rerum statu efficit, dolorem, gravioremque inflammationem, impossibilem esse ossium fractorum coaptationem, nec etiam ad calli genesin adjuvandam necessario requiri, quia nihilominus callo crassiori, adversa inter se ossa, uti in nostro casu fibula cum tibiâ, invicem glutinari possunt. Approprie huc quadrat locus *CELSI Lib. VIII. Cap. 10. Sect. ultima*, ubi, *solent tamen, inquit, interdum adversa inter se ossa confervere, eoque & brevius membrum, & indecorum fit: quæ clarius exponit celeberr. SCHULZIUS, in Diss. de Ossibus conferrentibus, §. 4. his verbis:*

Nov. Art. Phys. Med. Tom. III. Ii bis:

bis: *Ubi in cubito vel crure utrumque os fractum est, minusque curiose omnia in reponendis & continendis ossibus facta sunt, (addo, vel ubi completa repositio impossibilis fuit,) accidere potest, ut ulna cum radio, vel tibia cum fibula, hoc est ossa diversa, invicem coalescant.*

II.) Non posse generari callum in ossibus fractis, priusquam vulnera circa fracturas consolidata & cicatrice obducta fuerint, quia exsudans ex ossium fractorum extremitatibus succus nutritius, quo perdita ossis substantia restitui debet, semper cum pure miscetur & per vulnus exit, clauso vero vulnere tum in callum verti potest: apta autem deligatione tunc id efficitur, ne nimis luxuriet callus, nec membrum deformitatem contrahat.

O B S E R V A T I O L I V .

Dn. D. WOLFFGANG. THOM. RAU.

De

*Paracentesi abdominis in hydrope ascite sapius
efficaci, observata quaedam.*

I.) **M**ichaelis Gruppen, ex pago *Donzdorf*, uxor, 38. annorum, XIV. liberorum mater, ante VII. annos hydrope anasarca adfecta fuit, quæ tamen tunc, adhibitis aliquot purgantibus, iterum cessit. Post ultimum autem puerperium menses haud redierunt, iisque suppressis sensim tumor abdominis accessit, qui spatio XVIII. septimanarum in perfectam asciten degeneravit, atque in tantam molem increvit; ut non solum brevi rumpi videretur abdomen, verum etiam respiratio fieret summe laboriosa & difficilis, cum pulsu celeri & debili, ardore circa præcordia, siti vehementi, pedum œdemate, alvi obstructione, urina parcissima flammea. Adhibita a me varia hydragoga & diuretica nihil plane effecerunt, sed præclusis quasi omnibus feri viis & emunctoriis, abdominis molem auxerunt.

runt. Vnicum itaque superfuit in paracentesi auxilium, quam, cum ægra a tussi immunis esset, & vires quodammodo ipsi constarent, annuente ea, ipse administravi, atque prima hac vice XV. circiter mensuras aquæ in abdomine stagnantis eduxi, cum magna ægræ euphoria: nihilominus brevi denuo increvit abdominis tumor, ut iterum paracentesi humorem educere necessitas & suffocationis periculum suaserit. Interim tamen postea denuo in abdomen aqua refluxit, idque tam crebro, ut spatio VI. mensium per 61. vices paracentesis huic ægræ administrata fuerit, non a balneatore solum loci, sed etiam ab eius marito. Ipsa quoque ægra intrepido animo acu triangulari, canula inunita, sæpius abdomen sibi perforavit, & aquam emisit; tanta enim celeritate interdum abdomen increvit, ut, ob suffocationis periculum, circa paracentesis administrationem non diu hæsitare permiserit. Hac adeo crebro reiterata, educitæ fuerunt aquæ stagnantis ultra CCCC. mensuræ Geisingenses, quarum quævis IV. libras medicas continet, & quod notatu dignum videtur, humor aquosus emissus colorem, saporem & odorem potulentorum ingestorum perfecte exhibuit, & adsumtam cerevisiam, vinum, frumentique spiritum redoluit; a lacte vero ebutyrato, sæpius ad sitim restinguendam adsumto, colorem albicantem dilutiorem nactus fuit. Vrinam tamen per ordinarias vias semper, sed parcissime reddidit ægra, & appetitus perpetuo ei constitit, alvum quoque libere deposuit, sensim tamen contabuit, atque ultimis morbi diebus lectulo adfixa fuit. Tandem in ea abdominis regione, ubi paracentesis toties hætenus administrata fuit, adparuerunt maculæ nigræ sphacelatæ; viscerum interiorum necrosin haud obscure indicantes, atque biduo post absque notabiliore symptomate ægra placide exspiravit.

II.) Conradi Rappen, Opilionis in pago *Gros-Suessen* uxor, & fœminæ asciticæ in priori casu nominatæ soror, 36. annorum,

rum, temperamenti sanguineo-cholerici, satis vegete vivens, nisi quod abdomen extra quoque graviditatis statum plus iusto tumidum habuerit, ordinate quidem, sed parcius menstruata fuit, ex quo factum, ut circa illud tempus ut plurimum erysipelate faciei adficeretur. Tandem vero, quum menstrua iterum, sed parcius fluerent, correpta fuit spasticis abdominis & lumborum doloribus, instar eorum, qui alias ad partum sentiuntur; auctus hinc fuit abdominis tumor, atque brevi in tantam increvit molem, ut cutis rupturam minitaretur, atque filum ei circumductum 5. pedum spatium longitudine adaequaret. Accedebat pedum cedema, sensim femora quoque occupans, neque minus lumborum regio cum natibus intumuit, atque sessio & decubitus redditus fuit summe difficilis: urinam ægra minxit parcissimam lixiviosam, atque partes corporis eius superiores contabuerunt; nihilominus faciei color ei mansit vividus & floridus, adpetitus constitit, nec ulla sitis vel tussis adfuit.

Quum me in consilium vocaret ægra, varia diuretica & hydragoga ei præscripti, & inter alia sequentem pulverem, crebro usu mihi familiarem: Rec. Scill. marin. ppt. rad. Vinetox. Nitr. purif. Tart. vitriolat. Sal. Iuniper. ana gr. vj. Trochisc. Alhandal gr. ij. Cinnam. gr. j. M. F. Pulv. pro una dosi, qualis mane & vesperi exhibita fuit, sed absque omni effectu. Unicam itaque eamque dubiam salutis spem in humoris per paracentesim emissionem superesse dixi; consensit ægra, atque forti animo operationem sustinuit, emissis Mensuris Geislingensibus XII. aquæ glutinosæ & spumosæ. Nihilominus haud penitus subsedit abdominis tumor; nec edueta cannula aliquid aquæ amplius effluxit. Vulnere autem plumaceolis & spleniis siccis deligato, & fascia abdomini, quod post operationem peractam tactu ubique æqualiter molle deprehensum fuit, circumducta, quum ægra satis bene se haberet, atque urinam copiosius redderet, tam ad reliquas aquas, in abdomine & pedibus stagnantes,

tes, evacuandas, quam ad viscera firmanda menstruumque fluxum instaurandum, primo pulveres scilliticos superius descriptos absque trochiscis alhandal, mane & vesperi, atque Eleotuarium ex Rob. Ebuli Ꝟß. pulv. Rhabarb. or. & rad. Jalapp. ana Ꝟß. herb. trifol. fibr. Extr. Card. bened. Fuligin. splendent. Milleped. ppt. Tartar. vitriolat. ana ℥ij. Cinnam. ℥j. Eff. absynth. ℥j. & Mellis despumat. q. s. quavis tertia hora adfumendum, una cum decocto rad. Gramin. Cichor. & Iuniperi; postea vero infusum medicatum vinosum ex rad. Ir. nostr. Iuniper. Ari ana Ꝟß. herb. Trifol. fibr. Mj. Card. bened. Absynth. Artemis. Sabin. ana Mß. Cort. med. Sambuc. Ꝟij. fol. Senn. Ꝟij. bacc. Ebul. 3vj. Iuniper. Laur. ana 3ij. Tartar. crud. 3ij. sem. Nasturt. Coriandr. ana 3j. in vini Neccarini albi & aquæ simpl. ana Mens. j. infusis, denique Elix. aperitivum Claud. ordinavi, atque hac medicatione id quidem effeci, ut tumor abdominis & femorum non solum non cresceret, verum etiam parum imminueretur: sed menstruus fluxus, exacto quatuor septimanarum termino, haud rediit, potius eius loco ægra denuo doloribus spasticis abdominis & lumborum correpta fuit, quibus remittentibus, paucorum dierum spatio abdomen in pristinam, si non maiorem molem, intumuit. Quum itaque anxietas & ardor circa præcordia, cutisque abdomen cingentis, rubor, calor, atque venarum per eandem decurrentium singularis turgescencia cresceret, urina autem parcissime iterum redderetur, eo ægra adaucta fuit, ut sponte secunda vice paracentesin expeteret: ea denuo in sinistra hypogastrii regione administrata,eductæ fuerunt mensuræ X. aquæ, partim limpida, partim lixiviosæ & instar loturæ carnis tinctæ; & quum, educta quoque cannula, qua ferramentum mucronatum cinctum fuit, aliquamdiu ex apertura, in abdominis integumentis facta, aqua exstillaret, omnis omnino humor, in abdomine, femoribus & pedibus collectus, plenarie evacuatus fuit, atque tumor oedematosus in his partibus perfecte evanuit, non sine insigni ægrotae

euphoria. Reddidit quoque per naturales vias aquas copiose ad matulam; sed brevi post successit diarrhoea sanguinolenta & purulenta, quæ ægram in dies magis consumsit, tandemque accedente partium interiorum necrosi enecavit.

III.) Ludovici Hettich, mularii in pago *Böhringer* uxor, 35. annorum, in ultima graviditate tumore hydropico iam adfecta, iusto partus tempore foetum mortuum exclusit; lochiis vero in puerperio parcius fluentibus; atque post puerperium menibus per 14. septimanas suppressis, illi tandem perfecta ascites accessit, atque abdominis moles adeo increvit, ut dum sederet, femora penitus obtegeret: remansit tamen aliqualis appetitus, nec ulla tussis ægram vexavit. Adhibitis incassum hydragogis, tandem abdominis paracentesi unica vice mensuræ XIV. aquæ paullulum gelatinosæ, limpidæ & spumosæ, educæ fuerunt, non sine insigni ægræ levamine. Restitit tamen aliqualis abdominis tumor, atque menses suppressi manserunt. Nihilominus ægra ab hoc tempore satis commode vixit, atque labores suos domesticos absque multa molestia subiit, tandemque menstruis iterum rite redeuntibus, gravida facta, postea partum vivum edidit, & iam per triennium abhinc, nisi quod ei abdomen quodammodo sit tumidiusculum, integra gaudet sanitate.

Scholia.

I.) Ascites oritur, quando humor serosus, errore loci, magna copia extra vasa effusus, in cavo abdominis colligitur.

II.) Seri autem collectio talis, uti id magnus BOERHAAVIUS in *Aphorism. de cognosc. & curandis morbis*, §. 1228. optime in compendio docuit, tribus potissimum contingit ex causis: vel enim

I.) vasa reducentia a cavitatibus ita obstruuntur, & liquida in cavitatibus deposita tam parum moventur, ut non exhalent,

lent,

lent, nec resorbeantur: id quod fit ex impeditiori sanguinis per viscera abdominis infarcta circuitu, eiusque vitiosa & colliquativa diathesi, ex qua frequenter cachexia & hydrops oritur, uti id fufius exposuit perillustri L. B. van SWIETEN *Comment. in Aphorismos BOERHAAVII de cognosc. & curandis morbis Tom. III. §. 1174.* atque hac ratione serum, per vasa exhalantia magna copia transmissum, mora & stagnatione ita mutatur, ut in eadem proportione resorberi iterum nequeat, sed cavum abdominis inundet. Resorberi autem ex visceribus abdominis exhalantibus lymphaticum humorem, experimento constat: si enim aquæ vel infusi Theæ tepidi libra, ope siphonis per processum peritonæi in vivi canis abdomen infunditur, illo post paucas horas inciso, ne guttula quidem eiusdem ibi reperitur; vid. SCARDONÆ *Aphorismi de cognosc. & curandis morbis, Lib. II. Cap. V. p. 74.* & MEAD *Monita & præcepta medica Cap. 8. p. 97.* id quod iam agnovit doctiss. Carolus PRISO, qui *Lib. de Morbis a serosa colluvie ortis p. m. 298. 299. omnia, inquit, in corpore sunt perspirabilia, atque natura vias, quamquam occultas, reperit — cum innumera vasa desinant & terminentur in membranis mesenterii, epiploï & glandularum per eas disperfarum.* Atque de hac ascitis specie exempla profert, & contra eandem lacteam diætam commendat celeberr. le THIEULLIER in *Act. Nat. Cur. Vol. VIII. Obs. 40. p. 154.* Vel

2.) ita coërcetur serum, ut redire nequeat in venas, sed extensis in vasis stagnet, duplici ex causa,

a.) ex peculiari viscerum abdominis, uti omenti, mesenterii, uteri, ovarii, ob natam ibi, & successive mole. & crassitie inligniter auctam hydatidem, cystica inflatione, vel sacci genesi inter musculos abdominales, & præcipue transversalium tendines & peritonæum, vel inter eius
dupli-

duplicaturam, uti id pluribus evincunt casibus de HAEN *Rat. med. in Nosocom. Viennensi, Part. IV. Cap. 3. p. 92.* ALLEN *Synops. univers. Med. pract. Cap. 8. Artic. 26. p. m. 294.* TULPIUS *Obs. med. Lib. II. Cap. 34. & Lib. IV. Cap. 43. 44. & Acta Med. Londinens. Edit. Germ. Vol. I. Artic. 2. Cap. 7.* Hac enim ratione comprimuntur vasa lymphatica, & lymphæ iter per hæc viscera intercipitur; vel

β.) ex scirrho, steatomate, vel abscessu in visceribus abdominis, præsertim pancreate, glandulis meseraicis, utero, ovariis, tuba Fallopii, &c. uti id confirmat laudatus PISO l. c. p. 307. ubi, quisquis, inquit, attenderit serio dissectioni hydropicorum, fatebitur una mecum ultro, tumorem aliquem Visceris alterutrius, fere unam esse, certe frequentissimam ascitis parentem. Conf. TULPIUS l. c. Lib. II. Cap. 33. 35. BLANCARDUS *Collectan. med. phys. Part. I. Obs. 61. & Part. III. Obs. 45. de HAEN l. c. Part. IV. Cap. 3. p. 95. Part. V. Cap. 2. p. 39. & Part. VI. Cap. 2. p. 37. sq.*

3.) Denique vasa lymphatica rumpuntur ita, ut intra membranulas effundatur serum, atque hoc modo, qui cysticus primo fuit vel saccatus hydrops, dilacerato sacco in verum potest degenerare asciten, uti id notabili Casu evicit de HAEN loc. cit. Part. V. Cap. 2. p. 45. 63. Idem quoque accidit, quando, ob scirrhos viscerum præsentés, ortæ in vasis lymphaticis, ex intercepto lymphæ itinere, hydatides vel a pure rodente, vel a compressione vehemente aperiantur: in omnibus autem his casibus abdominis moles subito mirum quantum increfcit. Vid. GALENUS *Comment. in Aphor. HIPPOCRATIS Lib. 7. Aph. 55. Oper. Tom. IV. p. m. 734.* WILLISIUS *Pharmac. rat. Sect. II. Cap. 3. p. m. 299.* BOERHAAVE *Prælect. ad Instit. med. cum not. HALDREBLERI Vol. I. §. 122. p. 580. de HAEN loc. cit. Part. IV. Cap.*

3. p. 73. Io. Maurit. HOFFMANN. *Disquisit. corp. hum. anatomi-
co-patholog.* p. 16. 64. *Specim.* 2. 6.

III.) Præmittere hæc de ascitis genesi & differentia placuit, ut casuum, quos recensui, tria, ad qualem quisque speciem referri debeat, plenius innotescat: in primo, nempe casu videtur ascites deberi rupto tumori cystico, vel sacco in mesenterio, (Schol. II. n. 3.); in secundo, scirrhus in abscessum verso & rupto ad viscera (Schol. II. n. 2. 3.); in tertio autem vitiatæ feri, ex viscerum abdominis simplici infarctu, exhalationi & resorptioni (Schol. II. n. 1.).

IV.) Mirum sane, tantam aquarum copiam intra modicum temporis intervallum, in abdominis cavo colligi atque paracentesi emitti posse, uti in foemina illa, cuius in primo casu mentio facta fuit; sed testem veritatis non solum habeo virum summe reverendum & amplissimum, Dn. Io. Georgium SCHROZ, Eminentiſſ. Cardinalis & Principis Constantiens. Consiliarium ecclesiasticum, Decanum & Parochum Donzdorfi meritisimum, qui summam paupertatem, qua cum æque ac cum diro morbo conflictata fuit hæc mulier, sua munificentia perpetuo sublevavit: verum non desunt quoque aliæ huius rei observationes, inter quas eminent illa, quam celeberr. MEAD loc. cit. Cap. 8. p. 93. de illustri quadam vidua exhibet, cui, septem annorum spatio, libræ mille nongentæ & viginti feri aquosi ex abdomine, mediante paracentesi, eductæ fuerunt: neque minus de tornatore Geislingensi ascitico, cui bis primum, & postea quotannis, ex umbilico tumente aqua emissâ fuit, SCHENCKIUS *Obs. med. rarior. Lib. III.* p. 453. casum exhibet. Conf. quoque *Obs. & Tentamina Med. Edinburgens.* Edit. germ. Tom. V. p. 2. Artic. 36. & *Londinens.* Vol. I. Artic. 15. nec non *Commentar. de rebus in Scientia naturali & Medicina gestis, Vol. III. Part. II.* p. 208. *Vol. IV. Part. IV.* pag. 648. & de HAEN loc. cit. *Part. IV. Cap. 3.* p. 87.

V.) Quare autem facta paracentesi, longe citius iterum renasca-

nascatur ascites, quam primum nata esset, doctissime exponit sæpius iam citatus celeberr. de HAEN, Part. IV. p. 115. his verbis: *Ubi (scilicet hydrops cysticus) primum oritur in parva cuiusdam visceris hydatide, lente admodum membrana continens a mole minima in maiorem extenditur, ut semi anno, biennio, quadriennio, decennio & quod plus est, indigeat, antequam veram referat ascitem. Facta autem paracentesi, membrana maxima, intus cava, lymphaticis vasculis pertusa milleniis, mox denuo repleatur necesse est, cum nulla intus resistantia sit, & in inania spatia humores undique veluti attrahantur.*

VI.) Exinde liquet insimul, & varius morbi exitus, & necessitas administrandi paracentesin: utut enim in prima ascitis specie medicamentorum diureticorum & hydragogorum energia quandoque aliquid valeat, non semper tamen sufficit; in aliis speciebus autem, quum vitium mechanicum subsit, vana est omnis per medicamenta medendi methodus, & in paracentesi unicum solamen positum!

Corollaria.

I.) In antiqua iam Chirurgia paracentesin in usu fuisse, liquet ex GALENO *Oper. Lugd. Bat. 1650. Tom. IV. Lib. VI. in Aphor. HIPPOCRATIS 27. p. 699.* qui in his, qui aquam inter cutim patiuntur, punctiorem seu paracentesin Medicis consuetam esse refert: CELSUS vero *de Med. Lib. 7. Cap. 15.* quomodo aqua hydropicis emittatur uberius tradit, idque fusius adhuc ALBUCASIS, qui universam methodum, iuxta quam administrari debeat paracentesis, quoad omnes circumstantias adeo dilucide exposuit, ut a recentioribus, si quasdam additiones & emendationes excipias, parum eidem accesserit; vid. FREIND *Histoire de la Medecine Tom. II. p. 242.*

II.) Reformidata quidem ab antiquis quibusdam Medicis, & præsertim ab ERASISTRATO fuit, uti docet SCHENCKIUS loc. & Lib.

Lib. cit. p. 450. & mortem accelerat in iis asciticis, quorum viscera prorsus vitata & scirrhusa sunt, & qui in statu cachectico & tabido simul versantur; vid. WILLISIUS *loc. cit. Sect. II. Cap. 3. p. 318.* Ast in tali conclamato morbi statu nec medicamenta fortiora diuretica & hydragoga ullius sunt usus, sed ob nimis præcipitem & copiosam, quam interdum operantur, evacuationem, viscerum necrosin eadem ratione, qua tunc per paracentesin fit, generant, ægrumque opinione citius e medio tollunt. Ideoque hæc operatio sæpius & necessaria & utilis est, quatenus & quandoque morbum tollit, & ad minimum eum mitigat & protrahit, ægrumque a suffocatione liberat, in quam sententiam abijt Frid. HOFFMANNUS, *Med. rat. syst. Tom. IV. Part. IV. Cap. 14. S. 2. 3. p. m. 446.* & HEISTERUS in *Institut. Chir. Part. 2. Sect. 5. Cap. 102. p. m. 703.* quin eandem gravidis quoque proficuum fuisse, novo exemplo demonstravit clariss. GARNIER, in *der Sammlung von Wahrnehmungen aus der Arzneywissenschaft, Vol. IV. p. 2. Obs. 2. p. 121.*

III.) Serio Medicis olim prohibitum fuit, sub paracentesi omnem aquam simul & semel emittere, quia sæpius subitam mortem inde subsequutam fuisse, experientia convicti fuerunt. Ubi vero id contigerit, non aliam subesse causam eleganter exposuit, præter Dn. de HAEN *loc. cit. Part. IV. Cap. 3. p. 79.* celeberr. MEAD, *loc. cit. Cap. 8. p. 81.* quam quod longa abdominis a concluso humore distensione, septum transversum nimis sursum pellatur, muscoli ventris extendantur, sanguis magis per canales superiores, quam inferiores, expeditius fluat, aqua denique compressione sua novam quandam partium vicinarum dispositionem efficiat; unde, liquore omni simul semelque effuso, septi transversi motus, ut pro natura solet, deorsum illico fertur, sanguis in canales inferiores impetu insolito ruit, & sublata compressionis vi, fibræ eam, quam prius acquisiverant, extensionem, & calorem, quem dederat inclusus humor, derepente amittunt: hinc oritur animi defectio, quæ sæpe gravius recurrens, orto sudore frigido mox occidit,

occidit. Hoc autem incommodum, pergit laudatus Auctor, commo-
dius præcaveri non posse videtur, quam abdomen a superioribus ad infe-
riora manibus fortiter comprimendo, dum aqua profueret; & post-
quam omnis effluerat, fasciis illud satis vehementer adstringendo, id
quod in muliere ascitica feliciter ei successit. Sub iisdem cau-
telis eademque encheiresi omnem aquæ simul & semel evacua-
tionem permittit HESTERUS l. c. & celeberr. PLATNERUS in *In-
stitu. Chir.* §. 757. fuadet; clariss. MONROO autem, in eandem
abiens sententiam, in *Actis seu Tentam. & Obs. Med. Edinburgens.*
Vol. I. Artic. 18. Edit. germ. p. 278. machinam compressioni ab-
dominis aptam invenit, atque addito eius icone accurate de-
scripsit. Quamvis autem ego eandem haud adhibuerim; id ta-
men in paracentesi, tribus istis foeminis asciticis administrata,
in usum meum mihi sumsi, ut non, uti MEADIUS, sola manuum
compressione durante operatione contentus fuerim; & tantum
post eam peractam abdomen fasciis constringi curaverim; sed
statim ante illam duas fascias latiores & satis longas, supra & in-
fra umbilicum abdomini circumductas, successive, prout aquæ
maior sensim quantitas ex abdomine per cannulam effluerit, ar-
ctius atque arctius constringere præceperim, non neglecta si-
mul sufficiente per manus compressionem: ubi etiam idem, quod
MEADIUS l. c. p. 92. notat, observavi, fasciis vel per temporis
momentum paullulum laxatis, manibusque comprimentibus
amotis, ægram actutum animo defecisse. Id vero maxime
animadversione dignum adhuc mihi videtur, quod eo ipso, dum,
aqua effluente, abdominis moles & volumen imminuitur, idque
insimul arctius constringitur, fibræ musculorum abdominis, an-
tea ultra elasticitatis suæ sphaeram extensæ, cito coëant & sese
iterum contrahant, quo ipso fit, ut apertura, mucrone trianguli-
fari facta, claudatur, cannula oblique inflectatur, extra situm
suum a musculis hisce pellatur, atque sic aquæ effluxus, antequam
penitus fuerit evacuata, sponte sistatur.

(Geisinga Halam missæ d. 10. Mart. 1764.)

OBSERVATIO LVI.

Dn. LUDOV. CLAUD. CADET.

De

Terra foliata Tartari.

Terra foliata Tartari est sal neutrum, compositum ex acido aceti ab alcali Tartari saturato. Singularis plane indolis est hoc sal, & perquam difficulter sub præparatione ad verum saturationis punctum deducitur, sique iam paratum est, facile alteratur & decomponitur, quoad maximam saltim partem ab igne, quod sine dubio fit ob exiguam adhæSIONem partium alcalinarum & acidarum, e quibus componitur.

Hoc sal, quod efficacissimum est resolvens, inter optima dona Medicinæ a Chymia exhibita, referri meretur. Resolvens eius virtus saponaceæ qualitati debetur, ortæ ab oleosa aceti parte. Lente quidem agit, sed secure. Præcipua eius qualitas consistit in resolutione obstructionum viscerum.

Notissimum est, Chymico quam maxime esse necessarium, ut eas res, quibus uti vult, præparet ipse. Valet hæc cautio in hoc casu magis quoque quam in quocunque alio. Opus ergo est, ut sal Tartari ipse præparet, & destillationem aceti suscipiat. Vasa vitrea aut argillacea tantum ad hancce destillationem sunt adhibenda. Illud acetum, quod ex vasis cupreis destillatum est, quale apud vulgares Chymicos deprehenditur, plane exulet. Facile facta hæc mala operatio per alcali volatile detegitur: si enim aliquot tantum guttulas in acetum tali modo destillatum instillaveris, ortus inde color cœruleus præsentiam cupri statim demonstrat. Et bono sane fato cupri præsentia hoc modo evincitur; totum enim illud transit in salia, & notissimi sunt periculosi illi effectus, quibus ægri inde exponuntur.

Si bene paratum sit hoc sal, tunc ex minimis constare debet lamellulis, talco molli & unctuosio, propter oleum, quod continet, tactu simile, sapore gaudebit admodum forti, ita tamen ut nec acidum distingui possit, nec alcali. Aëri expositum, humidum redditur, & citissime in liquorem funditur. Qui de hoc sale scripserunt omnes, de qualitatibus terræ foliatæ Tartari bene præparatæ satis conveniunt, de colore vero dissentiant. Nonnulli albidissimum esse debere existimant, alii vero hoc sal æque bonum esse contendunt, licet color eius magis aut minus sit fuscus, id quod BOERHAAVIUS & POTTIUS contendunt.

Celeberrimus Argentoratensis Professor, SPIELMANNUS, propter eximiam suam cognitionem in chymicis notus, eandem amplectitur sententiam. POTTIUS, qui egregiam de hac materia edidit Commentationem, albedinem huius salis tam parum curat, ut eam esse externum & inutile ornamentum existimet, nugivendulos eos declarans, qui necessariam illam existimant.

Præstantia terræ foliatæ a tot eruditissimis Viris cognita, qui conqueruntur, eam non frequentius in praxi medica adhiberi; & diversitas opinionum de qualitatibus, quibus gaudere debet hoc sal, stimulum mihi præbuerunt, ut curatius in illud inquirerem. Antea quam propositum illum laborem inciperem, sufficientem primo quantitatem, præparatæ huius terræ foliatæ, a variis artificibus confectæ, mihi comparavi, quumque quamlibet illarum separatim examinarem, essentielles inter illas deprehendi differentias. Variis colorum gradibus tinctæ erant, a fusco usque ad album progredientibus; quædam manifestum alcalinum saporem præ se ferebant, aliæ acidum adhuc superstes gustui & olfactui exhibebant. In albissima quadam terra foliata manifeste distingui poterat & acidus sapor, & acris alcalinus. Quæ fusco colore gaudebant, ordinarie molles, pingues, unctuosæ & lamellatæ erant; quæ vero album
magis

magis colorem præ se ferebant, sicciore deprehendebantur, duriores & granulatae. Non admodum miratus sum hanc diversitatem, sed perspexi inde difficultatem ita præparandi terram foliatam constanti quadam lege, ut inde obtineretur perfecta quaedam coniunctio salium, e quibus componitur. Patebat inde ratio diversarum de hoc sale opinionum, & causa probabilis, quare hoc medicamentum à Medicis adeo frequenter non adhibetur, prout merito alias fieri deberet: procul dubio enim in culpa est effectuum, qui ab eo expectantur, inconstantia, quum raro sibi ipsi simile deprehendatur. Hæ observationes magis quoque me impulerunt, ut proposita mihi experimenta caperem. Combinavi itaque acetum vini destillatum cum sale Tartari, observando omnes ab Auctoribus præscriptas regulas, pro obtinendo felici operationis successu, & per satis longum tempus inde obtinui terram foliatam admodum fuscam. Quum hanc albam reddere conarer, absque operatione a POTTIO indicata, quæ mihi inutilis imo noxia, propter rationes mox exponendas, videbatur; patienter observavi omnia phænomena desiccationis nostri salis, quæ maximi est momenti, & tandem sequenti modo scopum meum obtinui.

Libra una salis Tartari solvatur in sufficienti quantitate aquæ frigidæ, post percolationem huius solutionis per chartam emporeticam, instilletur ei tantum aceti vini destillati, quantum sufficit ad perfectam saturationem.

Hac obtenta, necessario opus est, ut quadantenus plus acidi addatur, quam requiritur. Operæ omnino pretium esse iudicavi, hanc circumstantiam speciatim declarare, quum inde ex parte felix totius operationis eventus dependeat, id quod in Commentatione mea non satis accurate indicavi. Post ortam inde notabilem effervescentiam, sed statim cessantem, evaporationi exponi debet liquor in patella argillacea, lento igne, ita ut liquor non bulliat; quæ evaporatio ad pelliculam usque est con-

continuanda. Tandem evaporatio ad finem est perducenda in balneo Mariæ. Acquirunt tunc successive consistentiam oleosam & colorem satis saturate fuscum. Formatur in eius superficie albescens spuma, quæ, separata & refrigerata, constare videtur ex congerie minimarum lamellarum splendentium, argentei coloris. Agitur tunc liquor spatula eburnea, pro adjuvanda evaporatione, & sic orietur levis odor aceti prædominans, & fortior quam in initio. Liquor successive spissescit & in spumam convertitur, similem ei, de qua ante diximus, qui finem operationis annunciat. Dividenda est continua agitatione materia: hoc artificio mutatur in pulverem satis album, lamellatum, argentei coloris, quem facile perfecte siccabis, imponendo vas fornaci calido, ita ut eius margines plane a fornace circumdentur.

Facile intelligitur, hoc simplici modo, parum a vulgari processu, terram foliatam Tartari parandi, diverso, obtineri hoc sal omnibus requisitis qualitibus præditum. Conservatur enim eidem sic pinguis illa materia, inter primarias eius qualitates referenda, absque accessu coloris fusci, qui non omnibus placet. Ad desideratum scopum obtinendum requiritur illa paullo maior quantitas acidi, de qua antea dixi; conveniens gradus caloris sub evaporatione; & ut debito tempore balneum Mariæ adhibeatur, quod operationem retardat quidem, sed eam quoque perfectiorem reddit. Possent quidem ultimus hic labor omitti, sed tunc opus est exercitato satis artifice, ad verum gradum ignis conservandum. Admodum igitur probabile videtur, quod complures Chymicorum, dum necessariam non adhibent patientiam, terras foliatas fuscas producant, imo existimo, reliqua, quæ circa præparationem occurrunt, vitia a diverso gradu caloris, qui sub desiccatione adhibetur, potissimum oriri.

Verum quidem est, omnes, qui de hac operatione loquuntur, Auctores, quam maxime calorem commendare moderatum;

tum; ast non sufficienter essentiali huic requisito insistant, imo nonnulli, dum non satis perspiciunt incommoda nimii caloris, qui terræ foliatæ, quæ pinguem suam materiam nondum amisit, certissime colorem inducit fuscum, potius huncce colorem innoxium esse voluerunt, quam ut ad eundem evitandum alia excogitarent media, præter remotionem materiæ pinguis. Tribuunt huncce terræ foliatæ colorem oleosis particulis aceri, adeoque magis opportunum, quam imperfectionis cuiusdam indicem iudicarunt. Negari quoque nequit, recte eos, quod primum attinet, iudicasse: certissimum enim est, ab oleosa parte dependere & colorem fuscum, & præstantissimas huius salis qualitates; sed quod ad alteram partem attinet, anne perinde est, quod oleosæ partes vel gaudeant, vel destitutæ sint colore fusco? Infinita experimenta me certiore reddiderunt, hunc colorem semper esse effectum nimie actionis ignis. Certissimum itaque est, caute admodum calorem esse adhibendum, cum omne oleum a nimio igne acre semper fiat & empyreumaticum, quod sane imperfectum reddit medicamentum, quod quam maxime benignum & mite reddere conamur.

Nonnulli ad albam reddendam terram foliatam medium quoddam exhibent, cuius incommoda ipsi tamen animadvertunt. Neque etiam hoc proponunt ad perfectius reddendum sal ipsum, sed curiosorum tantum in gratiam, qui externis saltem contenti sunt qualitatibus, perfectionem aliqualem simulantibus. Solvunt nempe terram foliatam in sufficienti quantitate spiritus vini, filtratam solutionem ad siccitatem usque destillant, massam residuam lenioris ignis ope in crucibulo fundunt, & in aqua deinde dissolvunt. Percolatam hanc alteram solutionem evaporant dein calore blando, sed eo modo aucto, quo evaporatio ad finem tendit. Attollitur sic materia & maiores format bullulas, quæ, dissilientes una super alteram, albas atque talci-formes lamellulas formant. Suscepi hunc laborem ipse, & fa-

Etæ inde observationes me docuerunt, inutilem esse, immo noxium hunc laborem. Scopus huius operationis, ex propria Chymicorum sententia, is est, ut oleosa pars, quæ fuscum colorem producit, separetur. Primo autem hic animadverto, spiritum vini, in quo solvenda proponitur terra foliata, & qui dein mediante destillatione iterum ab ea aufertur, plane esse inutilem. Verum quidem est, terram foliatam cum adhærente oleosa parte inde solvi; sed quum longe hoc oleo sit levior, solus sub destillatione ascendit, ne guttulam quidem huius olei, quod totum cum terra foliata combinatum relinquit, secum ducens. In prima itaque hac operationis parte operam cum oleo perdimus. Dein fusio in crucibulo comburit & destruit hoc sal, quod ex odore empyreumatico & acido, inde exhalante, cognovi. Combustæ hæ partes oleosæ, in filtro restitantes sub forma nigra, instar carbonum, sub percolatione quidem separantur; sed nihil inde perficimus; satis enim olei adhuc in sale remanet ad alterandum colorem & alios defectus inducendos, si denuo ignis gradus nimis adhibeatur, adeoque hæc omnia saltem ad maius & minus spectant.

Si itaque terram foliatam Tartari, fusco colore præditam, albam reddere velimus, non opus est tam longo & dispendioso labore, sed sufficit, si solvatur in s. q. aceti destillati; dissolutio percoletur, & eodem, quem antea exposui, modo evaporetur: facili hoc & non admodum sumtuoso labore desideratam albedinem acquirit, nisi sub ipsa evaporatione in eundem incidas errorem, qui colorem fuscum ei iam antea conciliaverat, ignis videlicet incongruam administrationem.

Difficultas, hocce sal, ob promptissimam humiditatis attractionem, in bolo exhibendi, & aversatio ægrorum sub assumptione nauseosi huius medicamenti, eo me adegerunt, ut nova tentamina fusciperem cum terra foliata ex alcali Sodæ conflata, quæ hisce incommodis destituitur. **POTTIUS & celeberrimus**

rimus MARGGRAV locuti sunt de hac combinatione, cum de basi-
falis marini agerent. Inter Chymicos Gallos BARONIUS primus
de eo egit in egregia sua *de Borace* Commentatione. En! ope-
rationem: Recipe crystallos falis Sodæ, adfunde iisdem aceti
destillati tantum, quantum pro saturatione opus est, imo paullo
plus, sicuti antea de ordinaria præparatione terræ foliatæ di-
ximus. Acidi a liquo modo excedens quantitas ad obtinendam
albedinem & reliquas qualitates necessario requiritur. Sola
cautio quoad evaporationem lentam non sufficit: absque hac
maiori quantitate acidi addita, terra foliata grysea evadet, im-
mo fusca & alcalina, quod cognosci facile potest ex efferves-
centia nova cum acido aceti vini.

Evaporando ad siccitatem filtratum huncce liquorem, ad-
hibita cautione superius exposita, sal album obtinebis, ex mini-
mis constans lamellis.

Ad certum usque gradum evaporato liquore, eoque frigi-
do aëri exposito, crystallos orientur admodum similes falis Epso-
niensis crystalli. Obtentis hisce crystallis, liquore denuo eva-
porato & diutius frigori exposito, similes oriuntur crystallos no-
væ, magis tamen ad figuram crystallos Nitri accedentes.
Hocce sal neque linguam tantopere ferit, nec tam acre est,
quam terra foliata, sed palato suavi sapore refrigerante & leni
amaritie blanditur.

Crystallos hæ non attrahunt humidum, sed in pollinem quen-
dam in aëre calido mutantur. Licet autem de huius falis viri-
bus medicis per experientiam nondum quicquam constet, con-
venire tamen quam proxime debent cum iis, quas ordinaria ter-
ra foliata exferit. Si ad analogiam respicimus, nulla alia vide-
tur inter hæc duo salia intercedere differentia, quoad vires,
quam quæ est inter sal vegetabile & sal de Seignette; sed hoc
præcipuum habet terra foliata cum sale Sodæ parata, quod in

bolo dari possit. Facile cuilibet huius rei patet possibilitas, quum ab aëre humidum non reddatur, sed in pollinem abeat; immo sub desiccatione vulgaris terra foliata perdit aliquid voluminis sui, quod novo huic sali non contingit. Acidum aceti intimius ei iunctum est, quam in terra foliata ordinaria.

Inter varias huius salis a me factas crystallisationes haud raro coloratas crystallos obtinui. Color erat iucundus rubicundus, qui ferri partibus subtilissimis, in sale Sodæ contentis, debetur. Hæc ferri præsentia in sale hoc alcalino sæpe tam manifesta est, ut, si saturetur cum acido vitriolico, ad sal Glauberianum præparandum, filtra, ad hanc operationem adhibita, sæpe tingantur colore cæruleo Berolinensi, & tunc crystallos obtinemus cæruleas saphirinas transparentes.

Hæc Sodæ qualitas, qua reliqua alcalinà fixa carent, ferum nempe adeo subtile & resolutum secum vehendi, in variis compositionibus, uti in præparatione salis Glauberiani & novæ huius terræ foliatae crystallisatione, non levem prærogativam meretur. Sed hoc Medicis diiudicandum relinquo, qui soli huius rei competentes sunt iudices.

OBSERVATIO LVII.

Dn. LUDOV. CLAUD. CADET.

*Materia e voragine ignivoma montis Vesuvii eie-
ctæ analysis.*

Hæc materia admodum similis est scoriam fusi ferri penitus vitrificatæ. In variis eius locis granula apparent Quarzi. Igni satis vehementi in crucibulo eam exposui, unde tamen neque resoluta est, neque vapores dedit, neque odorem sparsit. Nihil magis resistit comminutioni in pulverem, quam hæc materia

teria, quæ omnes pistillos metallicos optimæ notæ atterere solet. Ope magnetis hunc pulverem exploravi, statim attraxit inde copiosas ferri particulas perfecte acuminatas. Quum suspicarer, has ferri particulas forsitan a pistillo vel mortario ferreo esse abrafas, pro maiori certitudine acquirenda usus sum deinde mortario cupreo, cum pistillo eiusdem metalli, sed eodem modo præsentia ferri mediante magnete detegebatur.

Acidum nitri & acidum falis marini non nisi ope fortioris digestionis in hunc pulverem agebant; actio autem acidi vitriolici ab his longe erat diversa, siquidem statim inde dissolvitur, sine concursu ignis. Necesse tamen est, ut acidum hoc non sit concentratum, minus enim alias succederet solutio. Acidum hoc pauca aqua dilutum, vehementem excitat effervescentiam cum insigni calore coniunctam. Elevantur simul eodem tempore vapores alliacei, similes iis qui surgunt sub præparatione Vitrioli martis. Hi vapores accenduntur ab admota candela flagrante, sed cum exiguo tantum sibilo. Si portio ferri in hoc mixto esset fatis magna, strepitus absque dubio produceretur maior.

Hæc dissolutio cum spiritu vini mixta, flammam exhibet egregie viridescentem.

Filtrata & ad certum gradum quemdam evaporata hæc solutio, crystallos exhibuit vitrioli Martis, admodum regulares, itemque crystallos aluminis, ut & sal, filamenta serica imitans. Dissolvi illud Vitriolum cum aqua destillata, quæ, cum alcali volatili commixta, statim aliqualem exhibuit colorem cæruleum cum præcipitato viridi.

Immisi in hanc solutionem vitriolicam ferri laminam, quæ inde in superficie cuprea reddebatur. Crystallos aluminis, carbonibus impositi, instar vulgaris aluminis intumuerunt, relicta terra alba spongiosa, uti hoc in alumine vulgari contingit.

Crystalli fila serica referentes in aqua frigida non solvebantur, meritoque credo, illas ortas esse ex actione acidi vitriolici in terram vitrescibilem in hac massa contentam.

Ex hac analysi manifesto patet, materiam hanc ex voragine ignivoma montis Vesuvii eiectam, ferrum continere. Experimenta cum magnete instituta & vitriolum Martis inde obtentum, hoc satis superque demonstrant. Nullum porro superest dubium, quin cuprum quoque contineat, dum viridem colorem exhibet flamma spiritus vini accensi. Idem demonstrat color cæruleus, in eius dissolutione cum alcali volatili ortus, ut & lamina ferri, quæ inde cuprea reddebatur. Parva tamen quantitate hoc metallum ei inesse videtur. Alumen, ope acidi Vitrioli inde productum, præsentiam demonstrat terræ aluminosæ.

Crystalli fila serica referentes tandem ostendunt, hanc materiam etiam continere terram vitrescibilem.

Ex hisce experimentis concludo, ortam esse materiam hancce e pyrite aluminoso-vitriolico, cui insignis copia sulphuris inest. Ex his, ope alicuius liquidi inflammatis, dissipatis per violentiam ignis principio sulphureo & acido minerali, in prædicto pyrite latitantibus, residuoque dein ope ignis fuso, accedente Quartzo, insimul in massa ista notato, orta est vitri species.

Hæc mea coniectura probatur per inflammationem satis aliunde cognitam, massæ cuiusdam ex commixtione ferri & sulphuris, accedente pauca aqua, brevi temporis intervallo oborientem.

(*Parisiis Halam misse d. 19. Mart. 1764.*)

OBSERVATIO LVIII.

Dn. D. RÜDIGER. FRIDER. OVELGÜN.

Icteri, a calculis in vesica fellea orti, curatio.

Georgius BAGLIVIVS Medicorum Italarum, Cui vestigiis insistentium ornamentum, ommissa curatione Icteri, a variis aliis causis originem trahentis, speciatim signa eiusdem, a calculo vesicæ felleæ, vel a bile vappida, viscida & inerti, aut ab acri tenui bile producti, satis eleganter exposuit, his verbis a): *Si icterus semel curatus denuo ac sæpius recidivæ, signum est infallibile, oriri a calculo vesicæ fellis; & iterum b): in cadavere Ictericorum observantur, vel bilis viscida amurcæ similis, vel calculi in vesica fellis.* Operæ proinde pretium duxi, in medium proferre curationem Icteri, a calculis vesiculæ fellis orti, a Medicorum & Archiatrorum, si praxin spectes, longe felicissimo, Rüdigeri S. R. I. Equite de WESTHOVEN, olim peractam. Laurea-Doctorali recens ornato mihi, quum per Tremoniam ante hos tres & quadraginta annos iter faciendum esset, dicta in urbe imperiali multis efferri laudibus audio curationem Iudicis, dicto malo adfecti, haud ita longe ab hoc loco habitantis, fanati per remedia a nominato Avo meo materno, ætatem venerando, transmissa, lapillis, quod in miris habebant, per inferius guttur excretis, aliorum Medicorum opera antehac frustranea. Igitur, ut iuniorem Medicum decet, singulares curationes sciendi cupiditate flagrans, Hammonam redux, extemplo inspicio formulas medicas, quæ sequentes erant: 1) Rec. Aqu. anserin. saxifrag. fœnicul. ana ꝑijß. Spirit. fragor. ꝑvj. iuniper. ꝑß. Ess. heder. terrestr. 3ij. anod. 3j. M. 2) Rec. Spir. Salis rectific. 3v. Spir. Sal. ammon. 3j. Extract. papav. errat. ʒß. M. S. Tinctura, de qua xx-xxv. guttæ cum libra cerevisiæ semper misceantur. His remediis consumtis,

a) In Operib, omnib. p. n. 83. b) loc. citat.

sumtis, sequens vinum medicatum præscriptum est: Rec. Rad. chelidon. mai. ʒvj. rub. tinct. ʒv. Zedoar. ʒij. levistic. ʒiʒ. herb. pulmonar. quern. Mij. flor. centaur. min. hepatic. ana Mʒ. hyperic. p. ij. semin. cannab. aquileg. ana ʒij. anis. Carvi ana ʒiʒ. aloës succotrin. myrrh. rubr. elect. ana ʒij. rhabarb. ver. elect. ʒvj. Croc. ʒj. Conc. & cont. M. D. in Cilicio.

Quicumque reputat secum, quæ Theodorus ZWINGERUS profert in *Theatro praxeos Medicæ c)*, quod, cum iam per triginta annos Praxi medicæ operam dedisset *d)*, typis demum exscribi curavit, ubi hunc in modum, postquam de calculo in genere & de calculo vesicæ more suo, id est, eleganter differuit, *calculus*, inquit, *vesicæ fellis, vel aliarum etiam partium, eandem quidem genesin habent, sed non pariter ita cognoscuntur, ac eapropter peculiarem curandi methodum hæcenus non impetrarunt. Naturæ res minus probe cognita committitur*: is profecto Bagliviana & Westhoviana adducta non in sinistram, sed meliorem interpretans partem, ulteriori pernecessariæ, quoad eius fieri potest, signorum & curationis inquisitioni, sedulam merito navabit operam.

O B S E R V A T I O L I X .

Dn. D. RÜDIGER. FRIDER. OVELGÜN.

Paralysis pedum, a partus doloribus, procul dubio minus bene administratis, curata.

Olim proficiscenti mihi cum Avo materno, cuius honorificam ex merito in antecedente Observatione feci mentionem, in prædium, quod habebat, nobile, Goy dictum, obviam ipsi procedit eius quæstor, coniuge, qua sede sedebat, immota sedente. Miratus, fœminam iuvenem, roseo, pleno belloque vultu

c) Edit. Basil. 1710. p. 168.
huic Operi præmissa.

d) Id quod videre licet in Dedicatione

vultu ſanitatē ipſam, ut ita dicam, ita repræſentantem, ut eius imago nulla alia repræſentatione melius exprimi potuiſſet, ſellæ adfixam manere, ſermonibus ultro citroque habitis, tandem quid cauſſæ ſit audio, nimirum, cum propinqua ei adpeteret partitudo, partus dolores, lumbos pariter atque pedes occupantes, adeo graviter eandem adfixiſſe, ut ægre, partu edito, pedibus inſiſtere, & claudicans ægrius ex eo tempore procedere potuerit. Quum illo tempore nondum Praxi medicæ, recenti laurea Doctorali redimitus, vacarem, curioſitate ductus, formulam præſcriptam medicam inſpicio, & unicum hoc oleum invenio: Rec. Galbanet. Paraceſf. ʒij. ol. deſtill. aneth. ʒj. de quo duodecim guttæ, vel cum oleo Lini bene calido, vel cum ſpiritu vini vulgari, optimo cum ſucceſſu, lumbis ut illinerentur iuſſum fuit, id quod tunc temporis mirum mihi viſum. Maior autem me inceſſit admiratio, poſtquam certior factus fui, hoc unico remedio pedes priſtino officio reſtitutos fuiſſe.

Breviſſima & tam efficaſ curandi ratio digna eſt, ut opinor, quæ cum aliis communicata in publicum prodeat. An autem, quam hoc oleum efficaſiam, eminentiori certe in gradu calidum, in ſubiecto ſucculento ſanguineo exhibuit, eandem haud ſecus præſtet in corpore ſtrictioris habitus, cui ſiccitas caliditasque eſt, qui experimenta ambigua capere non amo, dicere haud auſim. Hæc de claudicatione ſcribenti, ſuccurrit memorabilis locus CICERONIS, qui ita ſe habet e): *Athenis laudamus Vulcanum Deum, quem fecit Alcamenes, in quo ſtante, & veſtito leniter, apparet claudicatio non deformis. Claudum igitur habebimus Deum, quoniam de Vulcano ſic accepimus.* Ut ſibi aliisque hæc aliaque de Diis allata perſuadeat tam diſſertus Orator, quam ſapiens, quod ad cetera pertinet, Philoſophus, paulo ante is ipſe ita:

Non

e) In Operib. omnib. a Dionyſ. GOTHOFREDO edit. Tom. IV. p. 287. Lib. I. de Natura Deorum.

Non perdet igitur Physicum, id est, speculatorem venatoremque Naturæ, ab animis consuetudine imbutis petere testimonium veritatis. Quis credat, in stante, &, ut apparet, non eunte Vulcano, claudicationem non deformem? quis non amet hic curatam in homine claudicationem magis, modumque curandi, quam fictitium claudum Deum? qualis haud deformis claudicatio, ab animo præconcepta opinione non imbuta, concipi potest? quem vere Physicum, seu speculatorem venatoremque naturæ, ut verbis Tullianis utar, non pudebit, re recta rationis lance ponderata, in rebus minoris, nedum maioris momenti, divinis iuxta ac humanis, ab animis consuetudine imbutis petere testimonium veritatis? Sed dandum est aliquid, variis idolorum cultibus distracto CICERONI, eiusque animo densissimis hinc tenebris involuto, æternæ, quæ nobis adfulsit, veritatis Christianæ luce carenti, qua, habita temporis, quo vixit, ratione, frui ei haud licuit. Itaque in tam bono, iusti & æqui servantissimo laudatissimoque cetera viro, isthoc magis miserandum, quam mirandum & culpandum. Sed hæc velut in transcurfu.

OBSERVATIO LX.

Dn. D. RÜDIGER. FRIDER. OVELGÜN.

*Fluor albus, cum ascaridibus ani, uteri putatitiis,
post puerperium.*

Telæ, quam cum Welthovianis exorsus sum, nunc qualiacunque mea contexam. Infimæ fortis vir Waldeccensis, die 21. Martii 1760. me conveniens, in hunc modum me alloquitur: Duodecima iam agitur puerperii uxoris meæ septimana. Octavo die foras prodiit, puerculum suum quæsitum, ex eo statim correpta fuit fluore albo, non cessante iusto puerperii ac consueto purgationis uterinæ tempore, sed per id tempus continuante, interne pariter atque externe muliebria adgrediente & ex-

coriante.

coriante. Sub emissionē laticis urinosi multus dolor, haud dubie ea ex causā est, eius tamen incontinentia haud laborat, & quod demiror, multi vermiculi, eorum æmuli, qui in caseis reperiuntur, ex interioribus arvi muliebris prodeunt. Hæc ille.

Equidem non sum nescius, ut alia loca Ephemeridum Naturæ Curiosorum in præsentī tacitus præteream, *Mauritium Hoffmannum* f) observasse, Mercatoris Norici conjugem anno quadragesimo quarto cum insigni pruritu plurimos candidos vermiculos, ascarides dictos, quotidie per muliebre pudendum excrevisse, mox intereuntes, quorum ulteriorem proventum iniectiones uterinæ amaræ, ex decocto Colocynthidis paratæ, dein prohibuerint. Neque me fugiebat, quod ad speciales Observatores attinet, primi quondam nominis Practicum *Baldass. TIMEUM* a *GÜLDENKLEE* g), iussu *Torquati de Comitibus*, summi militiæ Cæsareæ Præfecti, præsentē cum illo ipso, tum *Chiliarcha de Goldrein*, Domino *Wallensteinio* iuniore, *D. Egidio von der Myle*, aliisque pluribus, ob animantis spem, extemplo post mortem sectione instituta, nihil in utero muliebri invenisse, præter mucosum quid, & ingentem ascaridum viventium, hinc inde obreptantium, copiam. Existētia proinde ascaridum uteri, mihi inde a longo tempore extra omnem dubitationis aleam posita, tot testibus præsentibus, in raris tamen habenda est. Eam ob causam iterum atque iterum quæro, an certo sciat, hos vermiculos ex parte, qua mulier est, non vero ex intestino recto, cui alias & sæpius insident, prorepere. Ille isthoc etiam atque etiam, ceu antea factum, adfirmat. Hinc sequentem præscribo formulam medicam, maiorem in modum simul impetrans, ut partem adfectam suis, non alienis usurpet oculis: Rec. Rad. Ialapp. resinos. Magnes. alb. optim. ana ℥iij. Mercur. dulc. bene ppt. ʒj. M. F. pulvis, de quo primo, & deinde quarto

M m 2

quovis

f) Centur. IX. & X. p. 458.

g) Caf. medicinal. Lib. IV. Caf. VI.

quovis die drachma misceatur cum pauca aquæ calidæ quantitate, & primo mane exhibeatur, dehinc per trium horarum intervallum nihil cibi, postea vero cremor hordei, cum leni continuatoque motu, in usum trahatur. Cum hoc simul alterum coniunxi remedium: Rec. Raf. lign. Sassafr. rad. bardan. alth. ana ʒij. liquirit. ʒʒ. herb. Veronic. Mij. rutæ murar. flor. hyperic. ana Mʒ. Incis. & contus. M. F. Species pro decocto, de quibus, quavis die, qua laxationi alvi non vacat, tria cochlearia plena misceantur cum duabus libris aquæ ferventis, hisque per bihorium cineribus calidis impositis, dein percolatis, tribus vicibus, nimirum hora quarta, quinta & sexta matutina, hanc quantitatem assumat, ad horam octavam usque calide cubando. Tertium remedium sequens erat: Rec. Succin. ppt. ʒʒ. Myrrh. rubr. elect. Matr. perlar. ppt. ana ʒij. M. F. Pulvis, de quo drachma dimidia cubitum ituræ detur, cum transpiratione nocturna aucta. Ceterum auctor fuit, ut herb. Veron. Mʒ. & fummit. Centaur. min. Mj. cum aquæ s. q. ad remanentiam libr. j. decoctis, externe calidiuscule cum spongia linteisve duplicatis in usum vocaret. His factis, maritus rediens nunciavit, quod sub usu remediorum primis diebus fluor albus incrementa cepit, procedente vero tempore hic ipse sensim imminutus fuerit, medicamentis vero consumptis plane cessaverit. At vero, metastasi forte humoris seroso-pituitoso-acris, non penitus eliminati facta, cessationem fluoris albi excepit dolor in genu sinistro pedis, itemque in inferiore eius articulatione, & sub posteriore plantæ parte, ut surgens pedi insistere haud valuerit, sub quo incommodo id erat memorabile, quod quo magis ægra pede, molestia sibi facta, incedebat, eo minora erant dolorum tormenta, & eo melius incedere potuit. Ob rem angustam domi, remedium commendavi ex herb. Betonic. & Trifol. fibrin. ana Mj. cum aquæ libr. V. decoquendis, quo Decocto, cum regimine blando sudorifero, iusta dosi mane sumto, cessat & hoc, quod ægre tulit, malum.

Quod vero ad ascarides attinet, exhibito pulvere laxante bis terve largius deposuisse alvum, de uxore ad me referebat memoratus maritus, ipsas vero feces alvinas indefinito numero pusillorum vermiculorum, quasi multo semine, conspersas infectasque fuisse, nihil vero horum ex matrice prodiisse oculata fide adfirmabat. Ex quo patet, hanc foeminam iuvenem, sanguineo-phlegmatico habitu, eximiaque pulcritudine praeditam, ascaridibus uteri non laborasse. Non minus vel inde dispalescit, caute & cogitate, in rarioribus inprimis phaenomenis, rem medicam tractandam esse. Liceat proinde verba CICERONIS hic mea facere, qui non minus scite, quam vere inquit: *Nervi atque artus sapientiae sunt, non temere credere; & quae hanc in rem habet PLAUTUS: Pluris est oculatus testis unus, quam auriti decem.*

OBSERVATIO LXI.

Dn. D. RÜDIGER. FRIDER. OVELGÜN.

Lochia suppressa cum delirio summo, & clamore continuo curata, cum cautelis quibusdam, in medela febrium acutarum gentis rusticae heic locorum observandis.

Qui iuxta mecum malorum lernam minimum perpendit, ortum & originem a Lochiis suppressis ducentem, lectis non una alterave, sed variis observationibus, simulque serio animadvertit, quae longa dies in praxi diuturna docuit: is haud dubie in meliorem interpretabitur partem varias, pro variis circumstantiis, cum republica medica a bonae mentis Medicis tum communicatas, tum in posterum communicandas observationes. Oedipo namque non opus, sed scitu facile est, quum in his febribus purpurata, in illis diarrhoea, in istis uteri inflammatio, gangraena, sphacelus, in aliis febres malignae, ipsaeque petechiae,

ventris tumor, ulcerationes, strangulationes uteri, melancholia, quid? quod mania, phrenitis, epilepsia, alia, ex hoc fonte prodierint, unam eandemque medelam non quadrare. Levia subinde sunt visa, quum suppressioni purgationis uterinæ a partu, ansam præbeant, lentor humorum, a siccioribus, fumo induratis, pituitosis cibus, tempore graviditatis copiosius in usum vocatis productus, his, ut plerumque fit, iuncto motus defectu, & parco potu, quibus causis antecedentibus terror, iracundia, potus frigidus foetu vix enixo, pedum aliarumque partium post partum refrigeratio, iuste accensentur; ast, maiorem in modum omnino optandum esset, cum in tempore venire omnium rerum primum sit, ut his aliisque causis evitatis, tam diris debite obviam eatur malis.

Aliis alia in præsentî relinquens, ne multus videar, sequentem tantum exhibebo observationem. Puerpera, rustici Hassiaci uxor, die quinto puerperii, tertio mensis Septembris 1759. noctis hora duodecima cessantibus lochiis, eadem fere hora corripitur delirio summo, cum continuo clamore sudoreque, exlæto simul prosilire gestiens. Maritus, terrore & mœrore adfectus, primo mane iter huc festinans ingreditur, & me accedens, urinam offert valde turbidam sine sedimento. Mente volvens & revolvens singula, sequentia præscribo, pharmacopœ tradenda: 1.) Rec. Mixtur. simplic. ℥iij. D. ad Vitr. & exhibeantur undecim guttæ matutino tempore hora quarta & quinta, non minus hora secunda pomeridiana, instillatæ largiori aquæ tepidæ haustui, id quod semper urgeo, ne caput petant, sed in destinata solum loca agant, resolvendo, aperiendo, leniter pellendo, transpirationem, non sudorem, in parciore hac dosi promovendo, & hac ratione orgasmum sanguinis impediunt, non augeant. 2.) Rec. Succin. præp. Nitr. antimoniât. Matr. perl. præp. ana ℥ij. Cinnab. nat. opt. ℞j. M. F. Pulv. divid. in 6. p. æqu. de quo tertia cuiusq; doseos pars fumatur tertia quavis hora cum quatuor cochlea-

cochlearibus aquæ temperate calidæ, pariter ad promovendam lenem transpirationem. 3.) Rec. Rad. rub. tinct. ʒij. Herb. anagall. flor. phœnic. flor. bellid. atrorubent. ana Mʒ. Sem. aneth. Nitr. antimoniât. soluti & adsperfi ana ʒij. Incis. & contus. M. F. Species, de quibus tria cochlearia plena iniiciantur aquæ ferventis libr. iʒ. his arenæ calidæ per horam impositis, hora post pulveris usum de eo calidiuscule nonnihil adsfumatur, eum in modum, ut tota illa quantitas intra nycthemerum adsfumatur. Abeuntî auctor atque suasor eram, ut quantocius Venæsectio in pede instituatur, quæ eodem adhuc die administrata est, dum pagus, in quo degebat ægra, trium tantum horarum nostrarum spatio Frideslaria aberat. Paucis diebus interiectis, quidam ægram vitam cum morte commutasse, unus item & alter eam adhuc in vivis esse, affirmabant. At vero mensè Decembri frater mariti germanus, me invisens, negabat non solum ægram vivere desiisse, ceu in vulgus emanarat, verum etiam insimul eandem, vena extemplo secta, & remediis præscriptis vix ad dimidium consumptis, cum pristina valetudine in gratiam rediisse, & nunc optime se habere, fidem faciebat.

Lochiis suppressis, Practicorum alios, ventilationem sanguinis artificialem non admittere, alios eam laudare, me quidem non latet: at enim vero, licet litem hanc meam non faciam, id tamen adfirmare possum, cum in memorata ægra, tum in aliis, utilitate sua eam haud caruisse. Quæ olim Wildungæ hoc in adfectu, me in Hassos ægrorum causa vocato, cum epileptici motibus conflictabatur plethorica, Venæsectione a me commendata in pede, iis simul præscriptis, quæ lochia ducunt, quibus sociata erant quæ ant- epileptica audiunt, satis cito pristina restituta est valetudini. Illustri loco natæ, sanguisugæ muliebribus cum cautela applicatæ, datis simul statum & temperamento convenientibus, magno fuere emolumento. Si qualiscunque

cunque mea sententia dicenda est, quo citius hic Venæsectio instituitur, eo melior mihi videtur, in statu plethorico puta, sanguine imprimis spissitudine simul laborante, viribus constantibus, si calor maior, quam malignitas est, & sic in reliquis. Ubi vero inde oriunda inflammatio uteri, vel aliorum viscerum, nimia cepit incrementa, in gangrænam sphacelumve procedens, viribus fatiscentibus, petechiis, febre purpurata alba, vel alius classis maligna, præsentibus, mea saltem ex mente ægris, adstantibus & iudicio Medici relinquenda res est. Verum enim vero necesse est, ut statim Venæsectioni coniungamus & subordinemus, quæ crasso lentoque sanguini attenuando, & ad loca uterina leniter promovendo apta nata sunt. Hoc ergo scopo fluida, eaque largiori copia exhibita, decocta & infusa theiformia, nisi inflammatio, quæ altiores paulo iam egit radices, id ipsum inhibeat, palmam tali in statu aliis remediis præripiunt, motibus febrilibus, aliisque symptomatibus, prospiciendo aliis remediis. Eam ob causam præter iuscula, imprimis galinacea, ter de die sumta, in cibis haud facile quid admitto. Hinc commendo, multum subcalidæ cerevisiæ secundariæ bene coctæ, minus vero lupulatae, neque recentis, neque acris, multo minus acidæ, usum. Et cum hæc paucioribus data sit, loco cerevisiæ secundariæ suadeo, infusi Theæ sic dictæ viridis, levissime extractæ, absque saccharo liberalem haustum.

Non possum, quin hic commemorem casum, quem militiæ præfectus, consistentis ætatis, mecum rheda publica ante quatuor & quadraginta annos vectus, mihi enarravit his verbis: Pes meus gravissima inflammatione tentatus, eo processit, ut omnes negarent Chirurgi, me sine amputatione vivis ulterius interesse posse. Audito hoc, me libentius moriturum, quam pedis amputationem admissurum, respondeo, illisque abeuntibus, prognosi relictus, assidue haurio infusum foliorum Theæ viridis ad sex & decem libras, per diem & noctem continuando,

cum

cum diapnoë, unde solo hoc usu factum est, ut, pede restituto, ceu vides, optime me habeam. Huic ergo, quam sæpius nominavi, ægræ & inde a longo tempore plurimis dysfentericis, pleuriticis, erysipelate laborantibus, verbo, quibus vel metuenda, vel præfens est, cum interna, tum externa inflammatio, suasi Theæ viridis, dicto modo in usum vocatæ, sufficientem potum, datis simul aliis convenientibus, optimo cum successu.

Redeo in viam. Imminente hoc in morbo forsan inflammatione uteri, duas Camphoræ minutim concisæ drachmas, cum manipulis quinque florum sambuci & uno florum Chamomillæ mixtas, sacco lineo, traiectis ordine filis firmato, ut contenta æqualiter distribuantur, inclusas, regioni uterinæ & confiniis sæpe cum euphoria applicari iussi, latere, ubi madet, cum altero mutato.

Animadversione forte non solum id haud indignum est, quod lunare sequioris sexus tributum, quæstione facta, considerataque eius duratione & quantitate ordinaria, Medicum quasi manu ducat ad id, quod hoc illove in subiecto agendum, & utrum plus, an minus, per brevius vel longius dierum intervallum lochia promovenda sint; sed hoc etiam notasse iuvabit, quod iuxta mecum obstetrices sæpe observarunt, pauperularum lochiale fluxum, nisi acriore sint sanguine, neque tam diurnum, neque tam largum, quam fœmellarum divitum, esse; & licet, si aliquamdiu fuerint lecto detentæ, non sufficiens videatur, rationi tamen consentaneum esse, absentibus iis, quæ a morbo sunt, non tam pellere, quam expectare lenem motum, iustis diebus post puerperium exactis, quoniam tunc per talem motum illum rediisse sæpiuscule compertum est. De reliquo, quum iterum atque iterum observaverim, crocum, fluxu menstruo immutato, hunc ordinarie quidem provocasse, in nonnullis autem, rariori licet exemplo, contrarium egisse, proinde nisi ea de re certus iam antea sim, lochiis imminutis, nedum suppressis,

neque crocum pulveribus immiscere, neque alia quacunque forma eo uti soleo.

Bernb. RAMAZZINI, in egregio illo Libro, quem de *Morbis artificum & opificum* edidit, varia memoratu digna de morbis rusticorum publici usus fecit *b)*. At vero silentii peplo involuta videas stragulorum in morbis illorum acutis haud exiguum curationis impedimentum, forte, ut suspicor, eam ob causam, quod calidior cœli Italicis in oris temperies, stragula plumis anserinis farta non æque admittat, quibus, ut crassa minerva sapientes sunt, heic locorum longe lateque, nullo leviorum delectu, hyeme pariter atque æstate utuntur. Sane hæc ipsa scopo præservatorio huius commatis hominibus usui essent, & autumno se in hyemem præcipitante & in hyeme præcipue ipsa, & primo vere, morbis epidemicis imprimis grassantibus, quum aër frigidus, nebulosus, humidus, illorum, ut fit, infestat corpora, accedente præcipue noxiò, quo subinde labori vacant, nocturno cœlo. Tum sane commode in usum vocarent, proxime dicta calidiora lecti tegumenta, eliminandis eorum operis, si modo postea ruri essent bene vestiti, poris cutaneis adhuc patulis. At enim vero, quod iis in more positum est, quum in morbis inflammatoriis, tam internis, quam externis, stragulis plumaceis anserinis utantur, quæ, quo lautioris in egestate fortunæ sunt ruricolæ, eo crassiora sibi comparant, magnum valetudinis, quid? quod vitæ detrimentum ineunt, tam si horum patientes sunt, quam si, caloris impatientes, iis abiectis, lodice se tantum lineo, vel nullo tegunt, transpiratione prorsus inhibita, id quod sæpissime observavi. Sane, plus simplici vice perhibui, quod ægrotæ stragulum, quo testæ erat, plumaceum, neci certissime fuisset, sanguine lochiali tam cito, cum tanto delirio & clamore, in cerebrum translato, nisi maritus, de stragulo laneo, & moderato fornacis calore, in quibus utrisque hoc

genus

genus hominum plerumque vel excedit, vel deficit, monitus, morem gessisset. Aureum illud quod HIPPOCRATES *Lib. de affection.* habet, monitum: *interrogare oportet, si unquam, certe apud rusticam gentem, magni usus est.* Audies, quod in morbis fere quibuslibet acutis, saltem non in dysenteria, magnam potulentorum frigidiorum copiam, ægri & ægræ ingurgitent, aërique frigidus frequenter se exponant, utrumque ut calorem temperent nimium. Hic certe, ut fidem habeant, multa opus est demonstratione, augeri hac ratione, non vero minui magnum illum, qui eosdem male habet, æstum, dum nempe per potum leniter calidum a centro ad peripheriam corporis non promovetur, sed per frigida pocula magis concentratur, pori vero cutanei, numero indefiniti, usu autem maximi, occluduntur, per quos alias, ceu per tot portulas apertas, proscribenda esset subtilis pariter atque hostilis orgastica sulphureo-salina excrementitia materia, tali ratione per aërem & potum frigidum retenta.

Non minus quoque apud maximam huius farinae hominum partem, moris est, ut in dysenteria, febribus aliis ardentibus, verbo contagiosis morbis, quamvis vel unus tantum ægritudinis causa decumbat, tamen noctu eodem lecto teneantur sani sanæque; unde non potest non fieri, ut ex ordine citra necessitatem ægrotent sæpe omnes, huius periculi vel ignari, vel incurii, ni serio moneantur. Ad huius mali cumulum accedit, quod ægrotantium cubilia & hypocausta baccis iuniperi, quibus fere abundant, aliisque quæ ad manum sunt, non suffumigent in morbis, quos dixi, contagiosis. Ubi tandem, bonis avibus, melioris valetudinis spes adfulgere incipit, appetitu, ut fieri consuevit, aucto, cibus liberius illico indulgent, cum moderata potius quantitas, in dies lento gradu augenda, viscerum viribus, per morbum fractis debilitatisque, adsumenda esset, unde fit, ut, congestis indigestis, in morbum pristinum denuo incidant.

cidant. Dictorum fidem multis possem firmare exemplis; at vero, ne longo sermone Lectores morer, id mihi tantum in præfens dabo negotii, ut, de quo ultimo egi, unicum tantum casum in medium adducam. Rusticus ille Hassiacus, qui ter febrem recidivam ardentem passus fuit, meumque auxilium imploravit, haud ita pridem me conveniens, adfirmabat, veritati consentaneum fuisse id, quod tunc de cibo nimio, potu aëreque frigidus citius quam par fuerat admittis, monuerim: hinc, convenienter sumtis remediis, dictisque simul obtemperantem, pristinae sanitati se restitutum esse, quæ per plures annos integra hæctenus mansisset; iam autem quum ex ira tacita cum ictero flavo conflictaretur, iterum coactum esse, ut meum rogaret auxilium. Interim hac occasione id forte adhuc de eo memoratu haud indignum est, quod, iuxta relationem suam, quod adhibitis ipsi præscriptis remediis, sub vehementi delirio, non æque in parotidibus, sicuti alias solemne est, sed in gena sinistra, prope aurem tumor inflammatorius obortus fuerit, quo brevi post ad suppurationem deducto, evacuatoque multo pure, feliciter convalescit.

De reliquo, cum nostrates rustici propriis saltem in tuguriolis decumbant, a Medicis remoti, raro autem vel nunquam hos accersant, qui proinde ægrotantes invisere non possunt, secus ac se res habet cum messoribus Romam in Xenodochia delatis, teste supra citato RAMAZZINI, adeoque hac in re nostra praxis alia quam Italicorum sit; ideo pauciora hæc de rusticorum nostrorum morbis meminisse, nisi me coniectura fallit, ex usu erit cordatioribus, imprimis cum sicco, quod aiunt, pede hæc ipsa præterierit sæpius laudatus RAMAZZINI. Miseret me fortis rusticorum, hinc, ne quid intermissum a me duritie immisericorditerque videatur, hæc qualiacunque hic subiungere placuit. Bonæ mentis Magnates iuxta ac Medici, non tam Turini, quam rusticorum, morbis afflictorum, sortem miserantur iniquam.

O B S E R V A T I O L X I I .

Dn. D. RÜDIGER. FRIDER. OVELGÜN.

Vomitus cruentus curatus.

Fœmina melancholico - cholericâ, quam animarum pastor Haf-
 liacus in matrimonio habet, audito nuncio, maritum, qui
 fidem pro fratre interposuerat, causa cecidisse, atque idcirco
 ipsi, ceu prædi, debitum haud exiguum solvendum esse, tum
 temporis purgatione menstrua laborans, gravi corripitur tam
 terrore quam iracundia, subsistente protinus exinde prædicto
 illo fluxu. Gravem ergo hanc turbationem, quum brevi post
 exciperet vomitus cruentus, maior illam invasit terror, eaque
 propter me cum marito hic loci convenit, malo suo medelam
 quæsitura. Expositis ergo prædictis circumstantiis, sequentia
 eidem præscripsi: 1) Rec. Rhabarb. ver. elect. ℞ij. Magnes.
 alb. opt. Lapid. cancr. ppt. ana gr. xv. M. F. Pulvis, primo ma-
 ne debito cum regimine assumendus. 2) Rec. Rad. rub. tinct.
 ℞ij. Herb. rut. murar. flor. bellid. ruberr. ana Mj. summitat.
 millefol. alb. p. ij. flor. hyperic. p. j. femin. aneth. ℞j. Conc. &
 cont. F. species, de quibus, sumto laxante, diebus posteris ho-
 ra quarta & septima matutina, quinta verò pomeridiana & no-
 na vespertina, dimidia uncia cum aquæ ferventis libra per
 quadrantem horæ infundatur & calide assumatur. 3) Rec. La-
 pid. cancr. præp. ℞ij. rad. Zedoar. ℞j. M. F. Pulv. divid. in 3.
 part. æqu. & dein tertia cuiusvis doseos pars cum cochleari ius-
 culi mane hora 4. & 7. ac vespertino tempore hor. 9. sumatur,
 subiuncto prædicto infuso, maneatque simul in lecto ad horam
 usque octavam matutinam. 4) Rec. Flor. bellid. ruberr. Miß.
 Incis. coquantur cum libris quatuor aquæ, ut tria circiter pon-
 do remaneant. De hoc decocto leniter calido bibat ægra sub-
 inde, prodeuntibus mensibus, quamdiu fluunt, per biduum vel
 triduum.

His die 14. Augusti 1749. præscriptis, ac a pharmacopola paratis, eodem mense literæ ab ægræ marito mihi reddebantur, sequentis tenoris: Alvo per laxans aperta, die 18. Augusti venæsectio commendata in pede instituta fuit, quoniam tributum lunare die 20. vel 21. huius Mensis solvendum fuisset, id quod etiam, remediis allegatis in usum vocatis, denuo comparuit die 20. Augusti; hacque excretionem, more alias consueto, per biduum continuante, satis bene se habuit, si excipias, quod die 27. Augusti aquei quid evomuerit, illico hunc vomitum excipiente diarrhœa fere 24. horarum, per quam multum pituitæ evacuatum fuit. His adde, quod de debilitate ventriculi conqueratur, de ructibus & ventre subinde a flatibus tumido. Itaque, purgatione menstrua finita, intermediis diebus pulveres duos laxantes, aucta solum rhabarbari quantitate, scopo sanguinem, in ventriculo congrumatum forsitan hærentem, abstergendi & evacuandi, præscripsi, ventriculo & abdomini non essentis carminativis, in tali statu noxiis, sed sequenti prospexi unguento, quo regio scrobiculi cordis & umbilici inungi deberet: Rec. Ol. Nuc. moschat. expr. stomach. Craton. ana ʒiʒ. destill. Menth. gtt. xx. Speciebus pro Infuso theiformi adieci radicem polypodii, & semen anethi, atque sex doses pulverum ex rad. Zedoar. & Lapid. cancr. eodem ordine sex diebus ante consuetum tempus mensium assumere iussi, iisdem autem prodeuntibus, infusum theeforme, ut antea, ex floribus bellidis ruberr. paratum, addito semine anethi, ut augeatur fluxus, prout res postulaverit, largius fumendum commendavi. His remediis in usum vocatis, sanguinis vomitus cessavit, nec unquam rediit. Notandum autem est, sanguinem, quo fœminæ per menses exsolvuntur, ex eo tempore rite prodiisse, iusto simul observato regimine diætetico, adeoque vel inde elucescit Hippocratici effati veritas i): *Mulieri sanguinem vomitione reiicienti, menstruis erumpentibus solutio fit.*

i) Sect. V. Aphorism. 32.

Ne vero cruentus eiusmodi vomitus habitualis evadat, utpote cuius tunc difficilior est curatio, tempestiva opus est præservatione. Rogato idcirco a me consilio, imminente novo mensium recurſu, hanc excretionem dicta methodo ante omnia promovendam esse iudicabam, hocque scopo bina vice ex voto obtento, res in salvo erat. Nullo cum animi deliquio, solemni alias symptomate, sub hoc morbo & adhibita methodo, conflictata fuit ægrota, dum Bellidis flores, qui primas fere inter vegetabilia sanguinem stagnantem resolventia ducunt, cum aliis in hunc scopum, quæ oculis apertis debentur, coniuncti, large in usum tracti fuerunt. Mature hic factò opus esse, suadent præterea alia in aliis ægrotis observata symptomata, febris, ventriculi inflammatio, ulcus, reliqua, ipseque sæpius accedens lethalis eiusmodi cruenti vomitus eventus, quæ omnia averruncavit hæc accelerata, secunda, & naturæ rei congrua, si dicere fas est, methodus.

Philippus Hechstetterus, Augustanus quondam Medicus, patriæ Physicus, virginem sistit k), vomitu sanguinis ex mensibus suppressis laborantem, copioso, grumoso, lobos hepatis referente periculoso, in quo casu vomitus brodium gallinarum & cibum assumptum semper sequebatur, vinum ordinarie in stomacho acescebat, cerevisia contra, quam cum adpetitu hausit, absque incommodo in illo retinebatur, ubi sequentia, quæ habet, verba notatu digna videntur: Sectione denique venæ in talo, post quinquemestre sanguinem menstruum provocare volui, quia eundem in corpore sano superfluum humorem sciveram esse. Virginis autem nostræ corpus inappetentia & parco cibo absumentum, repletionem prius, quam evacuationem opus habuit. Frustra enim evacuari tentatur absens. Hæc ergo ut vera sunt, ita pro faciliiori ac citiori obtinenda curatione ut innui, ex usu erit Venæsectio provida, iusto tempore in pede

k) Rarar. *Observation. medicinal Decad. II. Cas. VI. pag. 166.* quem doctum fuisse Medicum, satis docent Scholia-casibus subiuncta.

pede instituta, antequam per diuturniorem cunctationem, per febre[m], inedia[m], nimium sanguinis vomitum, purpureus iste latex nimium imminutus, & antequam eo redactus est status, ut artificialis illa excretio minoris efficaciam sit, quando nimirum vomitus cruentus iam in consuetudinem abiit.

Ex BENIVENIO refert *Iohann. LANGIUS* 1), mulierem Florentinam, quum intolerabili capitis dolore ex retentione mensium affligeretur, his vomitu eiectionis convaluisse, & ne morbus iterum recrudesceret, saphænæ sectione sibi cavisse; quod exemplum autem forte magis observationis, quam imitationis est. Ad me quod attinet, curationem gravissimi istius doloris soli sanguinis spontaneo vomitui, & unicæ sectioni saphænæ non æque committerem. Interim quod idem in senum utriusque sexus corporibus accidat, & LANGIO, & mihi admiratione non caret; adfirmat nempe, Abbatissam quandam, quæ 58. annum superaverat, quum tussiret, & circa hypochondria quotannis dolore citra febrē corripere[re]tur, copiosi sanguinis spontaneo vomitu a morbo liberatam fuisse. Civem quoque Heidelbergensem fere septuagenarium, cum magnis circa præcordia tormentibus excrucietur, repente noctu sanguinis plusquam libram evomuisse & convaluisse. Et de his pendeo animi, quamdiu sanitas

1) *Medicinal. Epistol. 40. p. m. 143. 144.* In fronte primæ harum Epistolarum editionis, Basileæ 1554. per Io. Oporinum typis expressæ, mei exemplaris, litteris antiquæ scriptis sequentia adiuncta lego: *Multa ex Symphoriani scriptis mutuatus, ut ex collocatione patet legenti.* An hoc ita se habeat, videant Criticorum filii, & qui literatissimi libris recensendis navant operam, verbo, quorum interest. Qui Symphoriani scripta, quod ingenue præ me fero, neque vidi, neque legi, illud negare vel adfirmare non ausim. Undecunque interim *Iob. LANGIUS* sua hauserit, hæc tamen Epistolas varia, multa ac recondita eruditione referas esse, nemo eruditorum, cui mens sana in corpore sano est, inficias ibit.

nitās duraverit? nisi postea vel obstructioni vasorum, vel viscēri, vel, si quæ fuit, plethoræ, vel omnibus prospectum fuerit.

OBSERVATIO LXIII.

Dn. D. RÜDIGER. FRIDER. OVELGÜN.

De

*Alvi deiectione infantum viridescente, viridi,
& perviridi.*

Non est, ut is, cū animus est, ægris utilem navare operam, nova usque crepet, vel sequatur (quamquam novitatis, natura avidos homines dicat PLINIUS), & insimul fumosas ampullaceasque sesquipedalibus licet verbis ornatas, verius oneratas, vel speciosis at fictis rationum momentis munitas hypotheses, rei novitate percussus, spargat. Hæ namque ubi gratiam novitatis exuerunt, rem medicam non innovasse, non reformasse, sed deformasse magnam partem vifæ sunt. Prisca vetustas, & iunior ætas, ut hæc ipsa ingeniosa mentis commenta primum suspexit, ita, postero tempore, ceu nullius usus, despexit. Maioris longe utilitatis, meo saltem arbitrato, est, susque deque habitis, qui ampullantur in arte, novitatis laudem non venari, venerari vero auguste sancteque cum veterum, tum recentiorum veritati consentanea placita, ea novis observationibus firmare, & ne vel novandi studio, vel vetustate exolescant, denuo in apricum proferre. In præsentī hunc in finem adducam duntaxat, quæ *Franciscus de le Boe SYLVIUS* ^{m)} de alvi deie-

^{m)} *Prax. medic. lib. IV. Tract. I. Cap. III. in 12.* Librum primum Praxeos in hac forma ipse SYLVIUS vulgavit, omnibus Potestatibus in Europa christiana supremis dicatum, Lugduni Batavorum 1671. Iustus vero SCHRADERUS, quem Editorem testamento designaverat,

deiectione infantum viridescente posteritati reliquit, hæc ipsa nonnullis observationibus practicis explanatius confirmaturus atque definiturus. Itaque SYLVIVS 1) *deiectio hæc*, inquit, *plerumque coniuncta habet ventris tormina, & admodum raro sine his occurrit*; 2) non dubitamus asserere, ortum habere notatam alvi deiectionem viridescentem a bile, ab acido acris corrupta, & in virorem deducta; 3) notandum, quod a paucis observatum existimo, excrementa non raro reici albescencia, sed quæ paulo post virorem notatum acquirunt; 4) bili colorem suum debere excrementa, ex naturali fecum alvinarum colore patet; 5) acido deberi viridem colorem, patet partim ex acido odore, semper ipsi comite, partim ex bilis mutatione in colorem viridem

rat, reliquorum Praxeos librorum SYLVIVS, posteris annis typis excubari curavit Amstelodami librum secundum & tertium, quibus addidit quartum. Sin autem librum hunc quartum, in binis aliis, quas possideo, editionibus quærerere animus est, quarum prior sub inscriptione editionis alteræ Operum, edita est Amstelodami 1680. in 4. posterior vero Traiecti ad Rhenum 1695. excusa, eadem forma, operam perdes. Interim & in hac, & in illa editione, in forma, ut aiunt, quarta, omnia, quæ continet liber quartus SCHRADERI, post librum Praxeos tertium *Appendicæ* inserta videas. E re erit monuisse, primam, eamque Sylvianam & Schraderianam editionem, carere decem Disputationibus, Methodi mendedi libris tribus, in qua methodo non est forte, quod desideres, si excipias, quod ad finem deducta non sit, deinde dictatis ad C. BARTHOLINI Institutiones anatomicas, Oratione inaugurali, The-sibus de medicamentis chymicis, Epistola apologetica, Oratione de affectu epidemio Leidensi, & Oratione in Auctoris obitum funebri. Ut autem his non destituta est, editio proxime dicta Traiectina: ita eam tantum non post Indicem auctam videre licet Casibus medicinalibus, seu historiis ægrotorum, cura *Ioachimi MERIANI*. Quum non cuivis, qui libris medicis recensendis operam dat, tres Operum Viri huius laudatissimi, in praxi certe quondam felicissimi, editiones ad manus sint, in eorum saltem & iuniorum gratiam hæc dicta sunt.

dem a quibusdam, non tamen omnibus acidis, facta; 6) curatio consistit in acidi contemperazione & correctione, quæ postulat simul enemata blanda, si feces duriores, aut magis glutinosæ fuerint, aut si in iis observatur acrimonia mordax, lac bubulum, addito ovi vitello, & terebinthina Veneta, proficiet.

Nunc autem ad nostra erit progrediendum. Aliquot septimanarum infantulus rusticæ Waldeccensis, quem primo partu enixa erat, alvo officii memore, deponit excrementa, SOLINI voce, intervirentia, colore namque erant magnam partem naturali, intermixto viridi, quo viso, mater, quæ antea desiderio & usu acidorum tenebatur, ea vitare apud animum statuit, & reapse vitat. Dum hæc cum excretionibus ita se habent, maritus uxori in mandatis dat, ut certo tempore in agro se conveniat, hocque serius, quam iussum erat, facto, iunior, harum proinde rerum minus gnarus rusticus, acerbioribus verbis rusticatim in foeminam invehitur. Lactans in iram effusa, domum extemplo petit, & ignara noxæque secura, lactenti lac præbet nociturum. Haud ita multo post, patrem anxium incessit cupido visendi infantem, hincque citius solito redit domum. Tum vero facies illius ita immutata visa, ut non amplius, quæ erant eius verba, nosceret infantulum suum. Terrore perculsus citato gradu iter ingreditur, & appropinquante nocte huc venit.

Equidem non sum nescius, quid sibi velit, si lactenti, viridia per alvum excernenti, subito mamma præbetur, animo lactantis ira vehementer concitato, sequente inprimis dehinc tam subita faciei commutatione, ut neque vultus, neque color infanti constiterit. Tunc lactare & mastare fere unum idemque est, lacte prius non emulcto, neque exhibitis antea, quæ huc conducunt: nihilo minus, precibus commotus, has præscripsi formulas medicas, & quidem uxori in iram admodum

pronæ, sequentem pulverem : Rec. Rhabarb. ver. elect. ʒʒ. Magnes. alb. opt. ʒj. rad. Jalapp. resinof. gr. xij. Cinnab. nat. optim. gr. ij. M. F. Pulvis, quem, ut primum demum redierit, consueto cum regimine sumat. Infanti autem a pharmacopola præparari sequentia iubeo: Rec. Syrup. de cichor. cum rhab. ʒʒ. qui una vice, altero die postquam matri ducta fuit alvus, in usum trahatur ; interea temporis statim usui sint, quæ sequuntur : Rec. Lap. cancr. præp. ʒij. rad. Irid. Flor. ʒj. Succin. præp. pulv. Marchion. Cinnab. nat. opt. Semin. anisana ʒʒ. M. F. Pulvis, de quo præbeantur quovis bhorio granatuor cum Syrup. violarum, cuius simul duas uncias præscripseram, excepto die, quo alvus ducitur infanti, decumbat insuper per horam in leni calore, & per id temporis a lacte aliove nutrimento abstineat. Rec. Ol. infus. Chamom. ʒj. stomach. Craton. ʒʒ. de eo quantum sufficit, prius calefacto, illinatur præcipue regio scrobiculi cordis & umbilicalis, tum totum quoque abdomen, calefacta manu dein diligenter infricandum, desuper impositis linteis calidis. Maiorem vero in modum inculcavi, ut confestim infantem per duos tresve dies lactandum det mulieri optima valetudine utenti, neque mater ei antea mammam præbeat, quam & hæc, & pusillus æger noxios per inferius guttur reddiderit humores ; deinde id sibi negotii datum existimet maritus, ut animum uxoris mulceat, & ira composita, illa ipsa in posterum talem animi commotionem evitet, acidaque cane peius & angue fugiat. Vix triduo exacto, rusticus rediens, consilium remediaque ad miraculum bene fecisse adseverabat, id unum excipiens, tenellum sibi videri siti auctiori laborare. Auctor idcirco eram, ut lac cum æquali quantitate aquæ mistum coquat, addita parca quantitate seminis anisi contusi & sacchari, ut & coagulationi, & saporis & siti consulatur, qui in lacte materno, in statu secundum naturam, alio lacte paulo dulcior perhibetur, omni autem opera adnitendum esse, ut lac nunquam frigidum, ob metuendum singultum, aliaque

que incommoda, sed semper calore & sapore lacti materno naturali æmulo, detur

Quamvis autem hæc curatio sat brevis fuerit, tamen, quæ molestiæ subinde occurrant, matre & graviditatis & lactationis tempore iræ acidisque indulgente, fœtuque hinc viridia, quid? quod viridissima excernente, vix dici potest. Sæpe hinc videas, flatus, tormina fere continua, inflammationem intestinorum, mortem. Tardius aliquando, ut communiter fit, mihi ad externos vocato, contigit observare, rarissimo haud dubie exemplo, infantem Nobilem paucis ante mortem horis viridissima, absque ullis excrementis, per alvum reddidisse, matre nimis secura, viridium, longo ante tempore, sine febre aliisque symptomatibus, per alvum cum fecibus prodeuntium, excretionem flocci faciente, huiusque rei ignorantiam obtendente. Interim hoc ita a me animadversum malum non cum SYLVIO viridescens, vel subviride, aut intervirens, sed vel perviride, vel potius, sicuti indigitavi, viridissimum, supremumque huius morbi gradum verius dixerim. In votis mihi tunc erat, ut ad hunc unicum filiolum sanandum non tam sero accersitus fuisset. CICERONIS est: *errorem pene cum lacte nutricis fuxisse videtur.* Hic pusillus, spes familiæ, non errorem, sed virorem, & tantum non mortem cum lacte nutricis iracundæ non fuxisse visus fuit, sed revera fuxit. Hanc citius vocatus, cum alia & meliori mutari curassem.

Haud secus quoque hoc animadversionem mereri videtur, pessimo in loco rem esse, ubi virgo, a teneris acidorum usu, ex consuetudine plurimarum, delectata, matrimonio inito, sui que iuris facta, liberius iis indulget, cholericoque temperamento prædita, dominium ambit, marito eiusdem temperamenti, non minus dominatum affectante. Sub his circumstantiis, quum ira, acidorum usui accedens, mox premitur, mox concitatur, non mirum est, pœnam necessario luere fœtum pri-

mo editum per omne lactationis tempus, sequentibus autem liberis, quum deprehenderet, primogeniti nece victoriam domesticam stetit, magnam partem meliori sorte gaudentibus. Quanta tunc felicitas! si Cedro digna verba PLATONIS primum omnium curæ cordique habuissent; sunt autem hæc: *Præcipua & optima victoriarum omnium est, si seipsum quis vincat: turpissimum vero quiddam & pessimum, si a se ipso quis vincatur.* Sed furdus hic plerumque tamdiu narratur fabula, donec experientia fidem faciat. Memini interim, me hoc in casu felicem tamen obtinuisse curationem, sed non sine magno tædio, per satis longum nempe primi foetus lactationis tempus, medicina mentis, quod mearum erat partium, & regimine diætetico serio inculcatis, quali cum effectu, facile ex superioribus hariolari licet. Formulæ medicæ erant sequentes, & quidem pro infante: Rec. Rad. Irid. Florent. Lapid. cancr. præp. ana ʒj. pulv. March. Specif. cephal. Mich. ana ʒss. M. Rec. Ungu. dialth. Ol. chamom. ana ʒj. hyperic. ʒiiss. philosoph. ʒiv. M. D. pro inunctione abdominis. Rec. Rad. Jalapp. opt. ʒiv. Irid. Florent. Lap. cancr. præp. ana ʒj. M. F. Pulv. D. cum syrup. Viol. coniuncto motu leni & ieiunio duarum horarum, tot grana, quot laxationi sufficiunt. Matri pariter bis quavis septimana laxans præscriptum est, diebus mediis edulcorantia, bilem corrigentia & præcipitantia, ex Magnes. alb. Crystill. mont. Corall. rubr. Conchis præp. Cinnab. nativ. non minus diebus a laxatione vacuis Infusum theeforme, ex radic. Chin. ponderos. Liquir. herb. Fumar. Veronic. Scabios. Semin. Anis. Fœnic. aliis. His eluctata est tandem puellula lactis difficultates; at enim, ne quid dissimulem, aliquot annorum spatio interiecto, variolis confluentibus correpta, me non consulto, vita decessit.

Qui nunc sequitur, casus complicatus est. Illustri loco nata, ex regione oriunda, ubi tantum non fere omnes, acidorum, salforum, fumo induratorum, appetitu tenentur, eadem his ipsis dele-

delectata, nuptumque data eiusdem generis Iuveni, omni graviditatis tempore, dum sub cœna vel carne agnina, vel hortorum lactuca cruda, aliisque acetariis, oleo olivarum & aceto, ex more, conditis, quamvis sæpius a me dehortata, utitur, iram, quam non sua, non mariti, sed aliena culpa subibat, premit, renuente quamvis temperamento, tandem, Lucinas horas parum faventes experta, ægre partum edit, nihil non molientibus, me absente, femellis præsentibus. Harum rerum haud rudis obstetrix instans arreptumque caput trahere annititur, protrahere non potest, a manu semper se retrahens, quantumvis partus dolores per corroborantia suscitati, fœtui enitendo sufficere viderentur. Tandem mater mariti, longe optimi, in memoriam revocat, me sibi olim fuisse auxilio in casu simili, aliis incassum adhibitis, corde gallinæ nigræ discerptæ, quoad eius fieri potest, citissime filo traiecto & adhuc palpitante, sinistro femori circumligato. Hoc factò, ut mihi venienti citoque rheda vesto narrabant, mox prodit in lucem fœtus, manuarum eadem opera antea frustra ab obstetrice adhibita. Tum vero causa difficilis partus omnium oculis usurpata est. Visebatur nempe collum tenelli ter funiculo umbilicali circumdatum, qui insuper etiam unico circumflexu ambebat scapulam. Coniectura facili quavis adsequitur, faciei colorem, ex strangulatione inductum, ex nigricante fuscum fuisse. Accedebat huic sternutatio frequens, nares obstructæ non humentes, difficilem spiritum trahentes, pulmones male habentes, singultus crebro repetitus, & quæ hæc magno cumulo augebant, tormina alvique deiectio viridis.

Quod ad infantem attinet, huic malorum acervo sequentia a me opposita sunt remedia, quæ ordine dicam; TULLIO enim teste, *affert maxime lumen memoriæ ordo.* (a) Die 12. Sept. 1763. Rec. Syrup. de cichor. c. rhabarb. ʒvj. porrigatur recens nativibus dosibus, alternis fere diebus, cum regimine. (b) Rec. Rad. Irid. Florent. Semin. anif. Lap. cancr. præp. ana ʒij. pulv. March.

March. Specif. ceph. Mich. Succin. ppt. ana ℥℥. M. F. Pulv. de quo 3. vel 4. grana sæpius vel rarius per diem noctemque dentur, prout tormina & viridantes feces magis minusve urgent, per horam post quemvis usum in cunis cubando. (c) Die 17. Sept. Rec. Ol. stomach. Craton. ℥j. cum quo leniter calefacto inungatur regio scrobiculi cordis. (d) Rec. Ol. chamom. Ungu. dialth. ana ℥j. D. ad inunctionem abdominis calidam, calefactis digitis fortius paulo instituendam. (e) Rec. Mastich. in gran. elect. rasur. Succin. ana ℥℥. flor. Ros. atro-rubent. ℥ij. F. Pulv. grossior, pro fumigandis linteis capiti imponendis. (f) Rec. Aqu. flor. til. ℥vj. de qua parum calefiat, & sequenti syrupo edulcoretur ad pulveris usum. (g) Rec. Syrup. flor. til. recent. & optim. parat. ℥iij. Servetur in loco frigidiusculo, non calido, ne fermentationem subeat. Die 23. Sept. (h) Rec. Mann. elect. ℥j. D. ad Chart. Rec. Aqu. flor. acac. ℥viiij. Bis quavis septimana solvendum in hac ipsa aliquid Mannæ, ut alvus bis terve ducatur. (i) Rec. Syrup. de Symphyt. Fernel. recent. & opt. parat. ℥vj. D. in Fict. & servetur cum cautela lit. g. indicata, lambatque de eo subinde aliquid, minusve, pro rei necessitate. (k) Rec. Rad. Irid. Florent. ℥j. Lap. cancr. ppt. Sperm. cet. recent. saccharo trit. ana ℥j. Succin. ppt. Specif. ceph. Mich. ana gr. xij. M. F. Pulvis pectoralis, detur tribus quatuorve granis cum aqu. flor. acac. calidiuscula & syrupo iam memorato. (l) Rec. Semin. anif. ℥vj. de eo contuso in diem x-xx. grana lacti pultibus immisceantur. Die 26. Sept. (m) Syrup. de Cich. c. rhat drachmæ tres propinatæ sunt. Die 17. Octob. (n) pulvis iteratus, unacum aqu. flor. acac. syrupo flor. til. & syrupo de Symphyt. Fernel. non minus etiam eodem die (o) Mann. elect. ℥ij. præscriptæ sunt, cum aqu. flor. acac. in dictum usum, itemque syrup. capill. Vener. rec. parat. ℥iv. ac insimul missus fuit pulvis laxans, ex Magnes. alb. & rad. Jalapp. ana ℥ij. Iussi etiam, ut periculum facerent, utrum Manna, an pulvis laxans, melius conducatur? negarunt hoc de pulvere laxan-

laxante, unde Manna sola in usum fuit tracta. (p) Rec. Ol. chamom. ℥j. philosoph. ℥j. Ungu. dialth. ℥j. ad abdominis inunctionem. Die 2. Novemb. (q) Rec. Succin. præp. ℥j. rad. Irid. Florent. Matr. perl. præp. Specif. ceph. Mich. ana ℥j. F. Pulvis, cum aqu. flor. til. eiusque syrupo exhibendus, ad lenem madorem proliciendum, qui calidis linteis dein abstergendus, & omnia capitis tegumenta, ad avertendum frigus pulvere sub lit. e præscripto fumiganda.

Quum vero, aliquando præfens, conspicerem, obstetricem lavare aqua frigida faciem pariter atque tempora infantis, in tanto rerum & capitis discrimine, id ipsum serio interdixi, quod etiam optime cessit. Per litteras, mense Octobri deinde ad me datas, quamvis certior factus sim, ægrum parvulum bene se habere, & per integram noctem somno indulgere, indeque omnes insigni gaudio esse perfusos, simul tamen percepi, & tum adhuc excrementa alvina prodire viridia, eaque odorem spirare valde acidum. Proinde ab instituto haud alienum duco, meminisse, quod brevi post significatum mihi fuerit, infantem dato pulvere laxante lit. o inquietum valde redditum fuisse, & totam noctem insomnem duxisse, quapropter, etsi Medicorum quondam Roscium, G. W. WEDELIUM, sæpius audiverim adfirmantem, Ialappa infantibus exhibita, opio quasi dato hos conquievissse: tamen hoc in casu destiti illius usu, audito atque observato meliori Mannæ effectu. Denique non est, ut tacitus præteream, pulverem sub lit. b ex animadvertione domesticorum, ceteris pulveribus palmam præripuisse, eaque propter illius iterationem sæpius fuisse petitam.

Quod ad nutricem attinet, cum ægrius ferret pulverem laxantem, ex Rhabarb. Magnes. alb. rad. Ialapp. & Cinnab. nativa, substitui eidem sequentes Pilulas: Rec. Extract. panchym. Croll. fumar. ana ℥j. ol. destill. anth. chamom. ana gtt. iij. F. Pil. ex ℥j. no. x. utatur iis quavis septimana bis ad lenem laxa-

tionem. Rec. Rad. pœon. mar. caryophyllat. bardan. ana j. ʒ
 trifol. fibr. liquirit. ana ʒʒ. Herb. betonic. scabios. veronic. rut.
 murar. Flor. til. ana Mj. Semin. anif. fœnic. aquileg. ana ʒʒ.
 Incis. & cont. M. F. Species, de quibus primo mane, & post
 prandium, hora quinta, die a laxatione vacua, cochleare plenum
 aquæ fervidæ per quadrantem horæ admisceatur, hocque infu-
 sum dein calide bibatur, apposito ad mammas sæpiuscule infan-
 tulo post horam unam alteramve. At vero cum parvulo no-
 stro debita lactis, vegeta quamvis esset nutrix, non sufficeret
 copia, & is ipse suctioni nocte dieque indulgeret, calor inter-
 ni æstu afflictus, auctor eram, ut lac semine anisi & saccharo
 alteratum in subsidium vocaretur. Lacte nutricis nihilo minus
 exhausto, promoturus eiusdem secretionem & restitutionem,
 die 6. Octobr. sequentem præscripsi pulverem: Rec. Cryfall.
 mont. præp. Lact. lun. lumbr. terrestr. ppt. Semin. fœnic. ana
 ʒij. de quo mane, post meridiem & vespertino tempore dimi-
 diam drachmam, cum iusculo, caperet, omissò simul post me-
 ridiem usu infusi theeformis, eiusque in locum eo tempore
 commendato frequentiore & largiore usu cerevisiæ bene coctæ,
 defecatæ, minimeque acris & acidæ, itemque iusculorum, ma-
 ne, circa meridiem & vespertino tempore assumendorum. Ho-
 rum adminiculorum ope lactis copia brevi ita rediit, ut frequen-
 ti suctioni par fuerit.

Mense Ianuario dein, me incio, pugio noster rheda, opti-
 me quidem fenestris munita, in aliam urbem, trium miliarium
 germanicorum intervallo a priori loco distantem defertur. Ego,
 si in consilium vocatus fuissèm, minime probassèm iter, rigente
 horrido canoque mense, & mugiente rauco aquilone institu-
 tum. Nihilo minus parvulus, qui tunc temporis iam cum va-
 letudine in gratiam redierat, bene se ex eo habuit, ita ut illo
 primis septimanis, & dein hoc tempore viso, prorsus alium
 puerulum dixissès. Feces alvinæ, quæ, ex SYLVII observatio-
 ne,

ne, albescentes excretæ; paulo post tamen virorem in hoc morbo acquisivere, experimento facto; in nostro tunc fuere & manere flavæ, molliorisque consistentiæ, quam primum prospera valetudine denuo usus est, manifesto documento, per remedia, & pusillo, & nutrici data, acidum biliosum tantum non perditum & penitus destructum fuisse. Ceterum dum tritum sermone proverbium est: *In bona causa vel tria verba sufficiunt*; hoc in morbo, quantumvis a plurimis magis adumbrato, quam expresso, si quid recte auguror, tres sufficient observationes; quare, ne hac in re multus videar, desino. Ceterum tanti operis erat, lento gradu in ultimo casu procedendo, curationis tarditatem, sanitatis consummatæ lætitiæque bono compensare ac lenire. Ex his haud secus patet, quanto nocumento sit, ne quid de gravidis & lactantibus dicam, teneris præcipue lactentibus, acido iunctus trium litterarum tyrannus, *ira*.

(*Fritzlaria Halami missæ d. 26. Mart. 1764.*)

OBSERVATIO LXIV.

Dn. D. IOANN. GEORG. KILLMAR.

Spica secalina ex abscessu, in musculis glutæis oborto, protracta.

Iunius erat anni 1758, quo ad Virum vocabar, munere eorum, qui vectigalibus colligendis inserviunt, fungentem. Sexagenarius erat, temperamenti sanguineo-melancholici, vitæ compositæ, temperatæ & puræ maxime addictus. Aeger, dum accederem, lecto tenebatur, deque atrocibus circa ani sphincterem doloribus, neque itum, neque sessum concedentibus, conquerebatur. Ex symptomatum enumeratione (exactius enim scrutinium intempestivus pudor ægri renuebat) colligebam, molimina adesse hæmorrhoidalia. Commendabam idcirco me-

dicamenta antispasmodica & discutientia, curans simul, ut similia remedia externe adplicarentur. Nullum vero hinc lenimen; dolores potius adeo increfcebant, ut ægrum ad accuratius permittendum examen cogent. Eo demum instituto, circa orificium ani lateraliter, in musculorum glutæorum regione, tumorem conspiciebam, ovi gallinacei dimidium magnitudine & figura referentem, fatisque valide inflammatum. Discussionem, ut mihi videbatur, recusante inflammatione, suaforeram, ut incipiens abscessus curæ Chirurgi committeretur, pro impetranda debita & plenaria eiusdem maturatione. Obtenta hac, fatis ampla incisione abscessum aperiendum curabam, ex quo materia purulenta, sanguine tincta, effluebat. Vulneris postea, rite eodem antea deligato & mundificato, perfecta intendebatur consolidatio. Hæc vero omni mea expectatione longius protrahebatur; per integros enim duos menses ei operam dabat Chirurgus. Tandem autem, vulnere coëunte, voti compotes reddebamur. Verum nova tunc, ad duos circiter pollices a priori, sumta laterali dimensione, rubedo, musculis glutæis quasi insistent, nascebatur, cito fatis in tumorem elevata, quæ novum indigitabat abscessum. Hic, simili ratione ad maturationem perductus citoque apertus, materiam sanguine tinctam, ut fieri solet, eructabat. Vulneris consolidatio æque, ut prioris, penitus nunc clausi, difficilis erat. Spécillo in auxilium vocato, varios detegebam sinus. Quamobrem, ut ad fundum demum perveniremus, incisionem ampliandam, magis profundam reddendam, congrueque explendam curabam. Elapsis aliquot diebus ad me accedens Chirurgus referebat, sese in fundo cavitatis corpus quoddam acutum percipere, quod tamen oculis usurpare non posset, senex enim erat, visus acie quadantenus orbatus. Eodem ergo comitante ipsè ægrum visitans vulnusque explorans, acutum illud, quod antea is perceperat, æque sentiebam. Tandem alienum quid, cuspidis acus instar, detegebam, quod for-

forcipe apprehensum, extrahere cogitabam; ast, resistebat huic molimini immotumque manebat. Quum autem sub ulteriori agitatione tandem quidquam me attrahere perciperem, furdus ad ægri eiulatus, id, quod apprehenderam, elabinolebam. Corpore interea forcipem effugiente, sanguis a vulnere abstergebatur, omneque, quod nunc poteram, digitis corripiebam vulnereque educebam. Obstupescens videbam, aristam esse, cuius partem inferiorem, qua nempe stipula erat abrupta, forcipe antea comprehensam, digitis tenebam. Ablutam hanc aristam, cuius delineationem *Fig. I. Tab. V.* minoresque particulas, ab eadem secedentes, litteræ *a. b. c. d.* sistunt, mihi reservabam, eamque, ceu veritatis testem, in Museo curioso Academiae asservandam communico. Vulnus, alieno hocce corpore extracto, facile consolidationem admittebat. Aeger postea bene valebat, vitamque integram per quinque adhuc annos ducebat. Elapso demum anno 1762. fato cedebat.

Scholium.

Non deficiunt Observationes, huic similes. In *Nov. litterar. Maris Balt. & Septentr. ann. 1707. Mens. Mart. p. 69. seqq.* exemplum exstat Spicæ secalis deglutitæ, & per apostema circa costas feliciter iterum egestæ. In *Miscellam. phys. med. mathem.* olim a me editis, *ann. 1729. Mens. Jul. pag. 459. seq.* referatur, aristam, in flore constitutam, ex infantis 18. hebdomadam latere mediante abscessu eductam fuisse. Clariss. VANDERMONDE in *Diario, ad artem salutarem, Chirurgiam, Pharmaciam, &c. pertinente, (Journal de Medecine, Chirurgie, Pharmacie, &c.) Tom. XI. 1759. M. Decemb. p. 523.* casum exhibet de iuvene, qui, postquam diu de renum dolore & difficili mictione conquestus fuerat, tandem hordei aristam, quam messis tempore cum impura aqua forte se deglutiisse putavit, cum urina purulenta excrevit. Vid. *Commentar. de reb. in Scient. natur. & Med. gest. Vo-*

lum. XI. Part. II. pag. 260. Nonnulla alia exempla, quæ similes aristas deglutitas & postea ex abscessibus extractas sistunt, ex aliis Auctoribus adducit Illustr. de HALLER, in *Elem. Physiol. Tom. I. pag. 15.* In omnibus hisce exemplis (secundo saltem excepto, quod, cum pleniori testis fide digni testimonio minus confirmatum sit, attentionem vix meretur) arista evacuata manifeste antea erat deglutita. In præsentis vero casu facta deglutitio spicæ verificari nequit. Quum enim hæc vix sine incommodo quodam absolvi potuerit: æger omnino, extracto corpore hoc peregrino, incommoda quædam, olim forsitan perpeffa, certo certius in memoriam revocasset, nisi suspicari velis, aristam in adeo tenera ægri ætate deglutione intra corpus delatam fuisse, qua actorum minus conscius esse potuerit, quod tamen, cum concipi nequeat, eiusmodi spicam ab illo tempore ad sexagesimum usque annum non solum tranquille, sed etiam absque emollitione corpori inhærere potuisse, omni probabilitate destituitur. Neque etiam aristæ huius generatio a semine quodam deglutito, aut aliunde corpori immisso, repeti debet. Ut enim omittam, femina in corpore humano, fluidis exposita, adeo mollescere, ut incrementum, quale fit in Naturæ regno, capere non possint; id tantum afferam, aristam sine semine fuisse, quo, utpote alias perfecta, non destituta fuisset, si prædicta illa supposita ratione originem suam sumsisset. Neque etiam per solas corporis ægri vires gigni potuit, cum æternæ sint leges, quibus Natura quodlibet corpus adstrinxit. Nil itaque restat, quam ut assumamus, aristam hancce mediante solutione quadam continui fuisse susceptam, moreque multorum aliorum corporum abscessu iterum exclusam. Vero idcirco quam maxime simile est, aristam quandam, stragulo lecti inhærentem, abacta paulisper ligatura prioris abscessus, partem solutam ingressam esse, mora vero temporis, & imprimis deligatione ipsa profundius intrusam, viam sibi ad regionem alterius abscessus stravisse, hincque inflammationem cum subsequente suppuratione produxisse.

xiffe. Prior sane abscessus sine manifesta causa per satis longum temporis spatium omnem renuit consolidationem, æque ut posterior, cuius consolidationi obicem arista ponebat. Nonne itaque arista priori etiam inexistere abscessui, & ab huius ad alterius locum abire potuit? Inquietudo præterea ægri ligaturam facile dimovere, imminuta vero Chirurgi visus acies tam ligaturæ mutationem, levem fortassis, quam præsentiam corporis alieni, cavo illati, negligere potuit. Hæc ergo explicatio facti istius, quum morbi historię satis exacte respondeat, aliæ vero admitti non possint; plus certe, quam probabile est, aristam descripta ratione locum istum ingressam, & deinceps iterum inde expulsam fuisse.

A. E. BÜCHNER.

OBSERVATIO LXV.

Dn. D. IOANN. GEORG. KILLMAR.

Caries laminæ superioris Cranii, a gravi contusione orta, post plurium annorum decursum sponte separata feliciterque sanata.

Musico, Legioni cuidam Dimachorum Borussicæ adscripto, prioris belli Silesiaci tempore, anno circiter 1745. dum prælium Hohenfriedbergense committitur, tam graviter contunditur caput, ut equo deiectus & prostratus derelinqueretur. Instrumentum, quo facta est contusio, exacte determinare nescit, credit interim, visum sibi fuisse, ac si, tota certante & undique premente multitudine, hostilis gladii manubrium caput tudisset. Campo, in quo erat prælium initum, cum aliis abductus, sanatur, atque per integros duos annos incolumis vivit. Postea vero gravibus sæpius torquetur cephalalgis, pedetentim incrementibus, atque tumorem, dein evanescentem, relinquentibus.

tibus. Anno 1756. ipsi in hac urbē Portitoris munus conferebatur, ex quo tempore me plus vice simplici rogabat, ut ab illis vix tolerandis capitis doloribus ipsum liberarem. Adhibeo, quæ ars commendabat; sed omnia incassum. Interea continuo me sollicitabat, omittens & negligens verò id, quod ipsi in prælio Hohenfriedbergensi acciderat. Mihi vero tumor tandem iste, ossi semper frontis, dum prædicti dolores abitum pararent, quasi inhærens, singulare quidquam indicare videbatur. Quum ergo sollicite in rem inquirerem, id demum relatum accipio, quod ipsi e tam longinquo tempore contigerat. Tumor equidem neque cœruleus, neque rubicundus adparebat, faciei potius colorem referebat; nihilo secius causam mali sub eodem latitare, ex allatis concludere fas ducebam. Operationem idcirco commendabam, quam lubens concedebat æger, spe fretus, fore, ut tantis liberaretur doloribus. Ad duos itaque pollices tumorem incidendum curabam. Adparebat tunc statim, cranii cariem adesse. Incisio ergo continuabatur, usque dum foramen, quod ossis medium ostendit, satis distincte conspiceretur. Festuæ, successive separatæ, eximebantur atque, an integra esset interior cranii lamella, inquirebatur. Postquam de eius integritate convictus eram, elevatorio & apta deligatione læsio mundificabatur, & morbosum a sano separabatur. Quum autem alio interea tempore elevatorii ope fortius paullo levarem laminam istam, fragorem percipiebam, atque sub sana cute os mobile & fluctuans quasi videbam. Facta itaque versus hanc partem incisione, paucos intra dies hanc, quam Figuræ 2. & 3. Tab. V. tam quoad externam, quam internam faciem sistunt, integram ossis frontis particulam commode educere poteram. Quibus factis, & interiori lamella integra adhuc & sana deprehensa, eaque diligenter rasa & mundificata, consolidatione præterea feliciter dein peracta, æger perfecte sanabatur, qui, adhuc vivens, vitam sine doloribus perfert,



OBSERVATIO LXVI.

Dn. D. IOANN. GEORG. KILLMAR.

Calculus vesicæ exacte sphaericus, granulis undique obsitus, a Vetula sexagenaria sponte excretus.

Mulier, sexaginta & quod excurrit annos nata, de impedita vrinæ conquerebatur excretionem. Magni aderant dolores, atque valde molesti ad vrinam excernendam stimuli, præter paucas vero guttulas nihil excernebatur. Commendabam Saponem Venetum, in spiritu Vini solutum, cum Tinctura Tartari remixtum. Elapsis inde aliquot diebus exacte sphaericum mihi mittebat calculum, quem sub summa dolorum atrocità excreverat, cuiusque delineationem Fig. 4. Tab. V. sistit. Cessabant hinc incommoda & dolorifica urinæ excretio. Semestre circiter elapsum est, ex quo hæc eveniebant. Calculus ipse fuscus erat, aut sanguinis colorem referebat, inque tota sua peripheria minoribus granulis prominentibus convestitus. Cuiusmodi eundem paullulum radebam, ut internam eius substantiam conspicerem; hinc macula, quam inferius ostendit, oborta est.

OBSERVATIO LXVII.

Dn. D. IOANN. GEORG. KILLMAR.

Angina gravis, ab ossiculo minori vervecino, in oesophago sub deglutitione restitante oborta, eiusdem reiectione feliciter curata.

Ex urbanæ nostræ Legionis Præfectibus quidam ante decem circiter annos me rogabat, ut Dimachum suæ cohortis, angina decumbentem, una cum Chirurgo supremo visitarem &

fanarem. Aderat faciei & colli tumor externus, os aperiiri non poterat, lingua tumida, atque unacum partibus vicinis livida, conspectui sese offerebat; deglutitio plane erat suppressa, & respiratio adeo impedita, ut suffocatio proxime instare videretur. Tam gravi & periculosa: ergo ut occurreremus anginae, Venesectio plus vice simpliciter instituebatur, epithemata applicabantur, parvoque cochleari tam Syrupi refrigerantes & emollientes, quam nutrientia liquida, placide infundebantur. Deum Oxymeli etiam squilliticum cum sulphure Antimonii in usum vocabam, ut mucus in faucibus accumulatus abstergeretur, atque sic inspiratio liberior evaderet. Excitabantur hinc vomitiones, summi vomendi conatus, quibus haud mediocri pituitae copia, cum striis sanguineis mixta, eructabatur, quam pelvi oblata exceptam, mihi venienti monstrabant. Mixtum hocce disquirens, video alienum quid pituitae inherere, quod extractum, delineatam Fig. 5. Tab. V. ossam monstrabat festucam, quam vervecis esse iudicabam. Hoc facto angina disperebat, simulque loquela & respiratio restituebantur.

Vt autem periculosi huius morbi causam exactius cognoscerem, in varia dietae & vitae regiminis aegri inquiri. Tandem comperio, aegrum ante aliquot hebdomades brassicam albam, cum carne vervecina assumisse, cibum huncce in fovea (nostratibus *eine Grude* dicta) ideo adaptata, ut ollae latiori inclusa, straminis successive accensi carbone percoquantur, valde emollitum fuisse: aegrum, fame cruciatum, eundem cochlearitiam ingurgitasse, atque hinc quidem pressionem quandam in faucibus percepisse, minime vero suspicatum fuisse, quod a brassica comesta illa provenerit. Adparebat interim, hancce festucam, oesophago inherentem, ibidem substituisse, atque repetita ciborum assumptione & deglutitione, altius semper acuta sua parte intrusam fuisse, ut tandem adeo periculosam anginam, vomitu solutam, provocaverit.

(*Ascania Halam. missa d. 12. April. 1764.*)

OBSERVATIO LXVIII.

Dn. D. IOANN. CASPAR. SULZER.

Vomitus cruentus lethalis, a deglutito & ventriculum successively fere perforante ossiculo vervecino productus.

Fœmina generosæ stirpis, annor. 23. sana, vegeta & obesa, quæ, præter irregularitatem menstruorum, ut plurimum per 5. ad 10. dies retardantium, & præter dolores quosdam rheumaticos, nihil habebat de quo conquereretur, die XIX. Decembris anni præteriti inter prandium os deglutiebat, cuius magnitudo & figura ignota erat. Oriebatur statim metus suffocationis, hinc adstantes omnes vires ad detrudendum hoc os intendebant, digitisque illud ad inferiora propellere nitentur. Cedebat etiam iisdem hoc corpus, & magis descendebat, hinc libera reddebatur respiratio, & ut eadem libertas deglutioni accederet, portio magna panis vix masticati cum butyro deglutiebatur. Libere etiam exinde nobilis hæc fœmina comedebat, & præter levem inter deglutiendum dolorem, nihil mali sentiebat. Chirurgus, post prandium advocatus, nullum malum inveniens, gargarisma saltem, ad leniendum dolorem œsophagi, dabat. Sensatio hæc dolorifica non impediēbat cœnam, nec somnum prima nocte; manebat tamen illa, & ingravescebat tertio, & in primis quarto die post os deglutitum, atque ita extendebatur, ut superior pars totius pectoris & humeri dextri doleret, cum summa difficultate paucissima etiam liquida deglutiendi. Interim, præter relaxationem uvulæ & abundantiam mucii, nihil in faucibus præternaturale erat conspicendum. Respiratio manebat libera, nocte insequente dormiebat, dolores remittebant, ægra liquida cum minore difficultate deglutiebatur, menstrua tempore consueto, sexto die post os deglutitum, pro

more largiter & per septem dies fluebant, ægraque hinc semper se melius habebat, somnus erat naturalis, appetitus vigeat, solida deglutiebat, manebat solummodo dolor obtusus in summo pectore & humero dextro, qui pro rheumatico habebatur, ægraque valens & de nihilo conquerens sana credebatur, quamquam ei mors tam cito instabat, sensationem tamen dolorificam vesperi tertio & secundo die ante obitum in faucibus percipiebat, ut & tenesimum, sed ambo hæc saltem transitorie.

Die IVto Ianuarii a. c. evigilans, mane sana visa est, de nihilo conquerens; brevi vero post sanguis ex naribus stillare incipiebat, cui statim succedebant, vomitus cruentus enormis, frequens, anxietates, frigus extremorum, animi deliquia. Inveniebatur inter grumos sanguinis os die XIX. Decembr. antea deglutitum, summe foetens, cui caro adhuc adhærebat, ut & inter carnem & substantiam ossis nasturtium aquaticum, quocum caro cocta fuit & deglutita. Erat illud portio scapulæ vervecis, figura quadratum, oblongum, pollicem longitudine æquans, plane simile lapidi igniario, qui sclopetis solvendis applicatur, habens partem elevatam crassiore, sensim dein decrescens & in partem acutam desinens, prout ex Fig. 6. Tab. V. adparet. Reddebatur hoc os absque sensatione, haud dubie instante lipothymia & tempore relaxationis universalis. Post meridiem cessabat vomitus cruentus cum reliquis symptomatibus; ægra nihil mali sentiebat, erat hilaris, atque versus vesperam, non contenta liquidis, quibus solis nutriebatur, solida comedere desiderabat, omniaque videbantur in statu optimæ reconvalescentiæ; ast, eheu! vix quinque minutis post horam octavam elapsis, redibant, vomitus cruentus, anxietates, lipothymia, motus spastici, & post nonam placida mors.

Instituta sectione deprehendebantur cor & vasâ maiora adeo vacua, ut sicciorem sectionem nunquam viderim; e contrario

trario ventriculus & intestina tenuia aterrimo & copioso sanguine turgebant. Oesophagus curiose perlustratus, præter siccitatem nihil præternaturale offerebat; ventriculus apertus monstrabat tunicam villosam ruberrimam, unico excepto fundo, qui in illa regione, quæ infertioni oesophagi respondet, coloris quidem naturalis ad duos pollices erat, in eiusdem autem medio rima seu vulnus conspiciebatur, duas tertias pollicis longitudine æquans, tunicas stomachi, ad extimam usque penetrans, quæ ultima iam adeo erat tenuis, ut sub sectione solo motu ventriculus laceraretur, subsequente sanguinis, picis instar nigricantis, effusione. Respondebat hoc vulnus parti acutæ ossis deglutiti, ita ut dimidia præterpropter pars hic infixæ fuerit. Vulnus autem membranarum internarum multo erat grandius, quam externarum.

Circa hunc perquam memorabilem casum, sequentes nunc merito oriuntur quæstiones: Quonam tempore os deglutitum in ventriculum descendit? Cur nullus in hoc adeo sensibili viscere per totum tempus dolor, nulla quærela de vulnere, successive per partem ossis quasi scindentem producto? Cur natura diluviùm sanguinis ad os eluendum præfererat vomitui post pastum & potum? Sane non ex læsione arteriæ cuiusdam sanguis visus est venisse, sed ex tota tunica villosa.

Illo die, quo vomitus cruentus comparebat, iniecta enemata absque sanguine reddebantur. Non febricitavit defuncta toto illo tempore post ossis deglutionem. Adeo exigua habuit vasa venosa, ut nunquam possibile fuerit venam in pedibus seu extremitatibus inferioribus secare, quod non fuisset mirandum tempore vomitus cruenti, sed & nec diebus antecedentibus fieri id potuisset.

(*Gotha Halam missa d. 20. April. 1764.*)

OBSERVATIO LXIX.

Dn. D. IOANN. BERNHARD. de FISCHER.

De

Obstructione alvi, post illatas intestinis, per nimium nisum, iniurias.

Communicavi ad Tom. II. novorum Actorum medico-physicorum Observationem de obstructione alvi lethali; hac vice autem aliam de obstructione alvi lethum minante dabo. Lethalis illa obstructio, a nisu feminae 63. annorum ortum cepit, locando pondus aliquod de loco in alium, unde illa dolores in abdominis latere sinistro senserat, cum insecuta alvi obstructione. Sine dubio iam ante alvi laboraverat segnitie, & cum his ultimis, post movendi nisum diebus, etiam intestina cibus repleverat, unde nullum quoque remanebat dubium, illam, quam in colo deprehendebamus, fecum coacervationem, his, & praeteritis diebus collectam fuisse. Quod autem omnia remedia, ad alvum solvendam & vitam conservandam exhibitae, prorsus irrita fuerint, non solum sphacelatum & perforatum colon effecit, sed & contorsio eiusdem versus intestinum rectum. Dedimus tunc in praedicto Tomo pag. 209. descriptionem perfectam huius contorsionis; verum, quia chalcographus eandem in Tab. IV. Fig. 2. debite non expressit, ideo nunc altera vice melius exprimendam damus, quam Fig. 7. Tab. V. sistit, ubi *a.* denotat intestinum colon, *b.* foramina illud perforantia, *c.* intestinum ileum, *d.* intestinum caecum, *e.* contorsionem intestini coli, & *f.* intestinum rectum.

Aderat sectioni vetulae supra dictae quidam, qui, multos post annos, & quidem aetatis 68. annorum, de loco, tres pedes alto, defilire cupiebat, reformidabat autem hunc saltum, & vicinam contignationem manibus prehensens, corpus ad descensum

sim disponebat, ut feliciter in pedibus erectus staret. Sub hoc semisaltu autem contorquebat sinistrum abdominis latus, cum molesta in eo sensatione. Hæc, licet in musculis tantum notaretur, ob diuturniorem durationem tamen ipsi memoriam vetulæ refricat, & de iniuria colo inde inflictâ semper cogitat. Si enim ex nisu corporis, sub oneris remotione, colon contorqueri potest, quidni, quando colon per contorsionem abdominis, sub descensu factam, & per contorsionem musculorum, quibus subiacet, pati debet? Accedit, quod ex illo tempore alvus ipsi segnior fuerit, & scybala dura, nucleos olivarum figura & magnitudine sua vix superantia, exclusêrit, quam figuram a contorsione intestini coli habere putat æger, dum contorsionem permeant. Nunc vero, elapsis fere 12. annis, a facta contorsione corporis, perpetuo inobedientem habet alvum. Sentit aliquando in regione coli motum tremulum, aliquando refrigerium, aliquando etiâ calorem. Hypogastrii intestina torminibus interdum vexantur levioribus, absque data, ab ingestis, causâ. Viget appetitus, bene ingerit, bene digerit, sed vix egerit, nisi sollicitata alvo per pilulas Stahlii, vel alias aloëticas, hora ante pastum sumtas, vel per Electuar. lenitiv. eodem tempore in usum vocatum. Pilularum contra obstructionem Halensium aliquando tres, prima vice, adsumsit, cum prompto insequente effectu; verum, cum ab illis feces explodi potius, quam deponi putabat, nunc vel aloëticis, numero VI. vel VII. vel Electuario familiarius utitur. A clysteribus lenioribus, emollientibus, nullus effectus. Fortiores vitat, ut tono intestinorum parcat, nec intestinum rectum ad tenesimum magis invitet, qui iam per se ad sollam sæpe cogit, nil nisi flatus explodendo, qua actione autem illud simul colon in confinio suo contorquere potest; immo, hac actione, & perpetuo nisu, mucum proprium gelatinosum extorquet, quem hæmorrhoides mucosas appellare solent. Rarius per tenesimum paucae sanguinis guttulæ excernuntur. Ex mucositate autem illo sæpius ipsi madidum

dum est ani orificium. Intestina roborare studet paucis unciiis vini Lusitanici, & potu frigidæ matutino ad fontem, ad unam, quin interdum duas libras, comedendo simul panem nigrum cum butyro, unde ipsi interdum mox alvi fit solutio. In victu oleacea, muria condita, optima sunt, & cibi aceto conditi: interponit tamen illis aliquando bucculam carnis tenerioris fumatæ, quæ ipsi verum intestinorum & ventriculi amicum est tonicum; hæc enim caro ante paucos annos sæpe largam ipsi præbebat, cum euphoria, cœnam, qualem tamen nunc averfatur, ob notes infrequentes, infide somniferas.

Ob hanc intestinorum suorum præsumtam conditionem inquietus senex, tamen nec ceream flexilem, quali vetula illa in usu habuit, nec fascias, quas commendant *Ephem. Nat. Cur. Cent. IX. & X. p. 509.* in auxilium vocat, nisi sub ipsa alvi exoneratione, illa mediante hypochondria comprimendo, ad facilitandam alvi exonerationem, sub nisu excretorio. Nam ad colli distensionem, rupturam, vel contorsionem præcavendam nil faceret fascia. Sæpius etiam feliciter exonerat, quando sub nisu ad exonerationem hypochondria ambabus comprimit manibus. Hac methodo respiratio ad nisum excretorium iuste modificatur, & intestina ita coarctata, se invicem propius comprimendo & calefaciendo, motum communem peristalticum augent, & sic excretionem faciunt. Quia etiam ipsi aliquando, sub alvi exoneratione levis lipothymia accessit (confer. *Tract. de Senio, de Lipothymia*), suasi, ut ante alvi exonerationem guttas LX. LXX. Ess. aurant. fumat, ad roborandos nervos, & motum peristalticum intestinorum eo ipso facilitandum. Interim, si forsan in tantum successive formata fuerit præsumta colli contorsio, in perpetuo laxantium dictorum usu spem ponit: quorum beneficio dum alvum apertam servant, spiritus eius vitalis per os inferius sit inventurus, quando per supernas faucium vias animam sit redditurus, ne hæc feces habeat comites, obstructioni alvi lethali alias solitas.

O B S E R V A T I O L X X .

Dn. D. IOANN. BERNHARD. de FISCHER.

De

*Melancholia ex insomnio, cum inedia mortifera
puellae XIV. annorum.*

Puella rustica, XIV. annorum, anno 1763. d. XIII. Iunii, ipso suo die natalitio evigilans, absona & incondita matri & fratri suis loquitur, & narrat. Stupent, mater & frater, de re valde insolita, nihilominus tamen illam ad officium suum, pecora pascendi, compellunt: fervor Solis autem horum dierum, & solitudo pascuorum sylvestrium, amentiam puellae in tantum augebant, ut consultum iudicarent Pastorem loci adire, & ab illo expetere, ut publicas preces pro liberanda ab hoc malo puella funderet. Elapsi iam erant XII. dies, in quibus malum augmentum ceperat, cum dicti puellae propinqui, cum reliquis domesticis, templum frequentandi gratia, foras iverant, puellam autem domi, & quidem iam per aliquot dies in camera clausam, reliquerant. Data autem hac ipsi occasione, consilium effugiendi cepit, & redeuntibus suis vacuam reliquit domum. Hi itaque, postquam illam in vicinia ubique frustra quaesiverant, Pastorem loci rursus adeunt, petentes, ut in concione proxima fugam puellae indicaret, si forte praedii inquilini & coloni illam viderent, ut reducerent. Die XXX. Iulii rusticus quidam, alius praedii, foenum secandi gratia, sylvam, miliare a domicilio puellae distantem, petit, ex improvise autem personam quandam muliebrem, ad arborem demissis manibus stantem, videt; recordatur itaque puellae, cuius in concione facta fuerat mentio, & in terram deposita, quam in manu habebat, falce, ad illam properat: haec, cum virum ad se properare videt, fugam adeo accelerat, ut illam assequi non potuerit.

rit. Redit itaque rusticus domum, sodalem adducturus, qui sibi assisteret, ut puellam capere possent, &, quo hanc regionem, absque errore, rursus adire queat, signi loco falcem in terra relinquit. Ambo hi cum iam essent reversi ad locum istum signatum, ecce! puella ad eandem arborem, & in eadem corporis positione illis apparet. Per insidias & ambages illam capere tentant, sicque feliciter capiunt, & domum reducunt.

Ab hoc tempore demum propinqui eius animadvertent puellae averfationem a cibo, quia omnem oblatum cibum, varias absurdas causas abstinentiæ suæ allegans, recusabat, adeo, ut probabiliter per omne absentiae tempus absque cibo quodam vixerit. Hac ex causa frater eius illam ad prædii Domini ducebat, cuius persuasionibus & comminationibus tantum tandem proficiebatur, ut haustus aliquot cerevisiæ ebiberet, & frustum panis comederet. Mox autem ad Pastorem loci deducebatur, qui tandem per mille interrogationes omnem huius amentiae originem detexit. Contemplatur prius faciem eius, in qua, non adeo emaciata, quam reliquum corpus, oculos tenebat clausos, cum mento versus pectus inclinato. Manus rugosæ & coloris fuscæ erant, & eiusdem coloris glebæ, sicuti facies; digitum autem manuum præ debilitate vix erant mobiles. Ad parietem inclinata stabat eadem in positione, qua in sylva visa erat. Pulsus in carpo manus ægræ, præter opinionem explorantis, debilis erat, qui putabat in amentia fortem adesse debere. Frater ægræ rogabat Pastorem, ut sancta cruce illam signaret, id quod Pastor recusabat, quia ipsi notum erat, quod Lettica gens tali actui cum superstitione adhæreat, eiusque amplificatio fidei in Christum amplificationi noceat. Preces potius ardentes, cum uxore propria, & cum ægræ fratre, ad omnipotentem Medicum pro ægra fundebat, & his peractis, quæstiones ad ægram tranquillam dirigebat, quæ, quando respondere tentabat, os contorquebat, scapulas elevabat, & cum oculis nictita-

ſtitabat. His non obſtantibus tamen ſequentia ab illa expiſcabantur: Noſte XII. Iunii menſis ſe in ſocietate animarum maiorum fuorum, ſomno mediante, fuiſſe, ibique magna voluptate fruitam eſſe, adeo, ut ab illis numquam ſeparari optaſſet; tunc unam animarum ipſi ſuaſiſſe, ut homines fugeret, & per annum a cibo & potu abſtineret remota in ſylva, tunc ſe numquam morituram, ſed ad extremum uſque diem talem voluptatem, cum demortuis in converſatione manendi, capturam: uſum enim cibi & potus, & converſationem cum hominibus in cauſa fuiſſe, quod ipſi ſint mortui. Ex his narratis ſuſpicio naſcebatur, puellam veſpera illa, quæ ante noctem ſomnii præceſſerat, forſan cum domesticis collocutam fuiſſe de Dea quadam ſylvarum, de qua fabulas neſtunt Letti, & quod hæc idea tale pepererit ſomnium; ſed huic ſuſpicioni contradicebat, prioribus inſiſtens, mandatum ipſi fuiſſe, ut per annum nihil ederet, & in ſylva in eadem corporis poſitione ſtaret, in qua præſens ſtabat.

Tandem experimentum captum, quantum ſalutis in hac melancholia fuſcus quidam ſalicis ſcarabæus afferrè poſſit, qui in deliriis febrilibus cum ſucceſſu sæpe fuit exhibitus. Collectus enim menſe Maio, & vivus in melle ſuffocatus, præſtantiſſimum evadit remedium, in deliriis, amentia & mania. Dandi ſunt ad ſummum duo, cum ipſo, quod illis adhæret, melle, in pane ab ægro devorandi, qui communiter ſufficiunt ad medelam. Hanc medicinam Paſtor ipſi offerebat; renuebat autem ſemper ægra, adeo, ut cum perſuaſiones apud illam nil valerent, iſti duo ſcarabæi, cereviſiæ commixti, ori eius violenter aperto infunderentur. Tradebantur præterea fratri eius adhuc duo ſcarabæi, quos ſequenti mane ſorori comedendos daret. Acta hæc ſunt die Iulii XXXI^{mo}. Poſtquam ægra die inſequenti dictos ſcarabæos abſque contradictione ſuſceperat, ipſa domesticos allocuta eſt, & parum cibi aſſumſit, & quidem ſub his bonis ſignis.

permanfit usque ad XIV. Augusti. Hoc die autem domestici omnes, messis instantis ergo, in distantes abeunt agros, & ægram, quia ipsi omnem fidem dare adhuc dubitant, ante abitum in camera quadam incarcerant. Iam foli ipsi pristinæ reviviscunt phantasæ, hinc tegumentum prius cameræ, post ipsius domus tectum stramineum perrumpit, & secunda vice evadit. Nova hæc fuga nova in concione publicatur, & ægra tandem die X. Septembris in alia regione, duobus milliaribus Livonicis a domicilio distante, in sylva, eadem in corporis positione reperiebatur, adeo tamen per inedia valde emaciata & debilitata, ut, cum frater illam in domicilium suum deportare vellet, illa in eius sinu expiraret. Hæc ex menstrua nostra schedula litteraria Rigenfi.

Addam ad huius facti meliorem cognitionem duos adhuc casus: priorem apud nos observatum, alterum autem ex *Annabus physico-med. Wratislaviensibus* depromptum.

Juvenis annorum 26, habitus corporis, ut vocant, sanguineo-melancholici, i. e. habitu corporis florido, sanguineo, & moribus verecundis, comite taciturnitate præditus, cum fortuna ipsi adversa fieret, adhuc magis cogitabundus & taciturnus factus, nocte quadam agnatum suum, ante paucos annos mortuum, in infornio habet apparentem, & quidem radiis beatitudinis cœlestis cinctum præditumque. Ex hoc adhuc magis silens & cogitabundus factus, silentio quidem hoc nocturnum phantasma involvit, tanto magis autem illud in animo perpetuo volvit & revolvit, se per totum fere diem a suis separans, & sylvas pererrans, donec a suis increpatus, factam revelaret apparitionem. Mox autem, quæ per aliquot septimanas aderat taciturnitas, in loquacitatem, & quidem cum aliquali audacia, mutabatur. Hæc vero iterum severis suorum comminationibus cedebat, & æger versus autumnum ad pristinum tranquillum statum revertebatur.

Puellæ nubili, dormienti & vigili, apparebat phantasma, vetulam Lenam, ad illicitam venerem seductricem, repræsentans, & quidem tanta cum impressione, ut, cum aliquando cum matre sua foras prodiret, hæc vetula ipsi in via appareret, matri invisibilis, ut illa ideo a matre fugere tentaret. Paulo post autem, insequens huius puellæ, absque mediatione alicuius vetulæ, facta imprægnatio docebat, unde hoc mirum & violentum phantasma originem duxerat.

Tales apparitiones phantasticæ communiter respectum habent ad præsentem œconomiam corporis. Hoc quidem in iuvene allegato evidenter non elucet, nisi forte incommodis ex hæmorrhoidibus laboraverit, quod mihi ignotum, licet alioquin mihi constet, quod in puerili ætate iisdem molestus fuerit. Puella autem nubilis absque omni dubio orgasmo venereo perpetuo laboravit, quem dum occultare studuit, hinc mens non solum noctu ab eodem commota & agitata fuit, sed & de die, rara & singulari vehementia, vigilantibus oculis & præsentibus tot aliis visibilibus obiectis perturbata, ut eiusmodi phantasma ipsi appareret. Furore itaque uterino correpta, & deficiente coniugio legali, furtiva sibi consuluit venere, non opitulante quadam, ad minimum non phantastica vetula.

Applicando hæc ad nostram puellam rusticam, primam inædiæ eius originem ex conatibus ad primam menstruationem natam esse autumo. Per experientiam enim constat, hos conatus functiones viscerum abdominalium, inprimis ventriculi, graviter turbare, appetitum deiicere, vomitus concitare, cephalæam, hemicraniam aliosque capitis adfectus producere. Accessit huic capitis dolori sine dubio augmentum ex perpetua insolatione, quam puella, a fervido tunc temporis æstu Solis, dum in pascua deduxit pecora, sustinuit, quæque fomnum turbando insomnia creavit, unde simul plures cogitationes diurnæ,

næ, & ruminaciones eorum, quæ mater aliquando ipsi de maioribus suis narraverat, abortæ sunt, quæ omnia phantasiã eius fortiter turbarunt, ut simul anorexiæ naturali, tandem pertinax præternaturalis, ex phantasia sibi demandata, accederet.

Quantum autem insolatio valeat, ad cerebrum alterandum, & ad varias mentis turbationes producendas, exemplum illud virginis cuiusdam hortulanæ, Holsatæ, demonstrare potest, de qua clariss. Hamburgensis Medicus, D. LOSSAU, ante plures annos peculiare scriptum publici iuris fecit. Hæc enim ex perpetua insolatione in horto, in febrem lethargicam incidit, cum insequente sudore fere colliquativo, quæ quidem curata fuit, remanente tamen amentia, ut etiam proprias ædes incendere bis tentaverit. Incarcerata ex hac causa, posteaque maniaca tota facta, nulla nec alimenta nec potulenta assumsit. Nihilo tamen minus sanæ menti tandem reddita, pie obiit. In cadavere autem eius hoc imprimis memorabile notabatur, quod cranium eius admodum tenue fuerit, adeo, ut hæc tenuitas facile admiserit æstum fervidi Solis intra cerebrum, ad lethargum & demum ad maniam disponentem. Mania autem communiter vel inediam, vel voracitatem habet comitem.

Dum iam circa vim illam fatis activam æstus Solis, amentiam concitandi, versamur, incidit in mentem casus, in BARTHOLINI *Historiis anatom. varioribus* relatus, de tribus puellis nubilibus, quæ in amentiam & fatuitatem, ex admisso capiti frigore hyemali, inciderunt, restitutæ tamen fuerunt, pelle vervecina (cui magis forsitan præferenda fuisset vulpina) calida, XIV. dierum spatio capiti imposita.

Hæc mea de phantastica nostra puella, dum iam exaraverram cogitata, subiit mentem dubium, an omnes circumstantiæ in nostris litterariis schedulis Rigensibus de hoc casu insolito tra-

traditæ sint, eaque propter consilium capio, ad reverendum Pastorem loci, Dn. *Harderum*, litteras dandi, simulque de efficacia scarabæi illius medicinalis plura explorandi. Non pœnituit me huius facti, quia in humanissimis eius responsoriis momentosas quasdam percepi circumstantias, quas & ipse ille, occasione mearum litterarum a matre puellæ percepit. Indicavit enim nunc mater, filiam suam, cum, vaccarum potionandarum gratia, cum duabus amphoris, aqua repletis, ab utraque eius manu pendentibus, stabulum ingredi voluisset, sub introitu prolapsam fuisse, & sub hoc casu manus & dextrum genu læsisse. Assurgentem dein vaccas numerare tentasse, sed ex mentis confusione illas numerare non potuisse, indeque perterritam exclamasse, se animam suam amisisse. Post aliquot dies in inguine sinistro tumor apparuit dolorificus, insomnes procul dubio noctes huic puellæ, pascendo interim pecori per diem, tunc temporis admodum fervidum, vacanti, & a radiis Solis insolatæ, creans. Cum hic tumor tandem ad suppurationem deveniret, & pus cum sanguine funderet, rursus exclamavit, animam suam simul effugere.

Contigit insuper, sub his ab ulcere doloribus, & timore puellæ phantastico de animæ suæ iactura, ut frater eius historiam Bibliorum sacrorum de tribus viris ad furnum igneum condemnatis, illa auscultante, legeret, qua occasione ipse, cum matre, illam consolati sunt, quod, cum Deus hos viros mirabiliter conservaverit, ita ille etiam animam eius sit conservaturus. Consolidato denique ulcere, cum intercurrentibus doloribus, in supra memoratum incidit insomnium.

Novis his circumstantiis cognitis, facile nunc erit hanc mentis perturbationem ex alio capite derivare, licet, quæ supra commentatus sum, absona videri haud possint. Notatur namque in hac nova relatione, quod puella, ex casu, manus & genu dextrum

trum læserit, contusione forsan fuggillante, & quemadmodum nihil de contusione glandulæ inguinis sinistri, unde tumor illius dein enatus est, refertur, quæ probabiliter ex allisione ad alterutram eminentiam amphoræ facta fuit; ita etiam nihil de contusione capitis relatum est. Aliam autem non habuit causam subitanea illa memoriæ abolitio, ut vaccarum numerum, qualis in stabulis nostris non admodum magnus servatur, concipere non potuerit, quam prægressam capitis contusionem. Pluribus exemplis talis memoriæ subitanea læsio, per capitis contusionem inducta, probari potest. Præcedens itaque ex conatibus ad primam menstruationem nata anorexia, & concurrens cephalalgia, insolatione fulcita, & historiæ de tribus viris in furno ardente ruminatio, cum intercurrente maiorum suorum recordatione, fatale hoc produxerunt insomnium.

Si porro ad id attendimus, quod cum puella hac actum fuit, postquam prima vice ex sylva reducebatur, miror sane, quod in aula prædii cerevisiæ aliquot haustus impune biberit. Nota enim est historia, de Chiliasta quodam Mecklenburgensi, qui, dum in Plœnensi urbe, ad exemplum Christi, ieiunium XL, dierum absolverat, & haustum vini Canariensis, insuperque aliquot cochlearia cerevisiæ coctæ assumerat, insequente die colica crudelissima mortuus est.

Cum puella nostra rustica, post deglutitos quatuor salicis scarabæos, videbatur melius sapere, propinqui eius, frumenti metendi gratia, agros petunt, illam vero, ne rursus evaderet, includunt, & solam in loco detinent. Verum, quæ adhuc firmiter phantasiæ depravatio ipsi inhæsit, illam facile ad novam fugam compulsi. Melius ergo fecissent, si illam secum in agrum duxissent, falcem ut frumento immitteret bonis verbis induxissent, & choreas intermiscuissent. Sola non potuit non iussa maiorum suorum, qui per insomnia ipsi apparuerant, ruminari,

minari, & sylvam repetere. Postremo, eius reductio per duo milliaria periculosa fuit, sive in rudi plaustro facta fuerit, sive per manuductionem; nam per concussionem in plaustro, & per ambulationem respiratio augetur, & motus cordis acceleratur; cum autem iam, ex diuturna inedia tanta sanguinis facta fuit imminutio, ut parva eius quantitas, absque aucta respiratione, iam per pulmones & cor permeaverit, facile factum est, ut cordis dexter ventriculus, inprimis sub eius a fratre facta de plaustro in terram depositione, nil nisi vaporem sanguinis hauserit, insequente cordis totali quiete; quemadmodum hoc mortis genus in *Tractatu de Senio*, de Syncope agens, ex celeberrimi Medici HARDERI *Apiario*, & experimentis, explicavi, & simul scorbuticorum mortem subitanam, ex compressione pulmonum, sub horum ægrorum deportatione, derivavi, in secunda editione Erfordensi. Taceo, quod Academiae Scientiarum Parisinæ Commentarii, anni 1699, scorbuticorum subitanam lethalem spiritus cohibitionem a pulmonum, in unum volumen concretorum, pondere, comprimendo cor suffocante, deducant. Quæ olim de morte subitanea scorbuticorum Otschakoviensium mihi communicatæ sunt relationes, pariter confirmant, quod illa sub gestatione talium, de littore in cymbam, vel ex cymba in littus, contigerit, uti id idem in relatione itineris ANSONI circa globum terraqueum, cum scorbuticis factum esse legimus. Equidem in nostra puella talem pulmonum statum fingere non licet; deficiens autem ante cordis fores sanguis, & compressio pulmonum sub gestatione, unice mortis huius subitæ causâ fuerunt. Melius itaque egissent, si puellam in domum quandam, non procul a sylva distantem, lento duxissent gradu, ibique primum panis micæ, aqua maceratas, deglutendas præbuissem, & successive aliquot cochlearia cerevisiæ subiunxissent, recuperatisque ita, cum novo sanguinis proventu, viribus, tandem domum duxissent.

Tingenda denique etiam sunt, in litteris Dni *Harveri* nostri, de virtute *Scarabæi falicis amice* communicata experimenta, ulteriori experientiae commendanda. Præter effectum apparenter fructuosum, quem in puella nostra produxerunt hi *scarabæi*, monet, quod aliquando iuveni, in febre acuta adeo deliranti, ut, cum propinqui eius peterent, ut desperate decumbenti sacra porrigeretur coena, ob deliria autem id fieri non potuerit, post duos eiusmodi *scarabæos* bis deglutitos, sanamens reddita fuerit, ægrotusque post sacram *Synaxin* sanitatem pristinam recuperaverit. Puero novenni, absque febre absurda loquenti, duabus vicibus unicus *scarabæus* datus profuit. Alii puero, eiusmodi delirio absque febre, mentis impotentia laboranti, idem factum, duplicatis tantum *scarabæis*. Cani, ab alio rabido demorso, duo dati sunt *scarabæi*, & immunis sanusque permansit. Vitulo, a serpente demorso, sanitatem conservarunt duo *scarabæi*. Vaccam, sponte præternaturaliter se gerentem, delirantis instar, quatuor *scarabæi* ad priorem naturalem tranquillitatem reducerunt. Admiranda hæc experimenta, licet forsan fallaciã causæ non causæ subsit, nihilominus tantam in Medicina merentur considerationem, ut ulteriori committantur experientiae. Vermis istius maialis, *Proscarabæi*, virtus in rabie canina & hydrophobia nota est, nec non *cantharidum*, eodem in affectu; verum huius *scarabæi* efficacia in deliriis febrilibus, quantum scio, hucusque est ignota, digna itaque, ut ulterius indagetur. An ex *scarabæi falicis* salutari effectu concludi possit, quod & *Proscarabæus* in aliis mentis impotentis & deliriis valeat, non equidem sustineo, experimentis autem commendandum puto. Diureticam virtutem possident omnia insecta; quænam autem illorum specificè agant in cerebri enatas turbas, quomodo a priori probari poterit? Quomodo talia diuretica præ aliis tam salutarem edunt effectum in mentis turbis?

Mirandum sane, quod variorum animalium non solum substantia, sed & salivæ minima portio, fabricam intellectus, & cerebri elasticum spirituosum humorem, ita inquinare, & adeo graviter illum mutare possit, ut nunc animæ facultates cum vehementia deliriose agant, nunc plane deficient in fatuitatem, nunc etiã deperditæ iterum restituantur. BONETUS in *Se-pulchret. anatom. Lib. I. Sect. X.* allegat casum de femina, a vespertilionis anno ætatis octavo demorsa, & paulo post stupore mentis affecta, ut domi, ad annum usque 35. inclusa maneret. Aliquot ante obitum mensibus de ventris dolore conqueritur, mentis errori adscripto. Tandem morte subita abrepta, viscera omnia, medii & imi ventris, corrupta & foetida inveniuntur; cerebro, fatuitatis sede, integerrimo existente, & absque omni labe, cum communiter fatui cerebrum habeant fero inundatum. Qualis itaque est modus operandi salivæ ad fatuitatem? Fatuum animal vespertilio non est, cum reliquo murino genere.

In *Annalibus medico-phys. Wratislav. Ann. 1723. M. Februar. Class. IV. Artic. 9.* prostat casus de viro, in sermonibus gravibus recitandis & in motibus convulsivis adeo ecstático, ut ad dæmoniacos relatus fuerit, qui, reiecto per vomitum scarabæo nigro, cuius ovula procul dubio olim deglutita fuerunt, sensim a malo suo fuit liberatus. Hic a succo & sanguine hominis educatus & nutritus, & fere assimilatus alumnus, ut humanus appellari potuerit, tamen, vel rodendo & mordendo, & ita insinuato ventriculi membranæ qualicumque humore, vel excrementis suis, ex succo & sanguine nutritoris sui participantibus, cerebrum nihilominus halitu maligno forte inquinantibus, illum ecstaticum reddidit. An scarabæus noster salicis hunc fugasset dæmoniacum? Forfan! Vtriusque enim operatio, tam ad solvendas animæ imperii habenas, quam ad illas nectendas, incomprehensibilis est, ab acutioribus aliorum ingenii extricanda.

Apparet etiam ex hoc casu, quod, cum anima usum re-
ctum cerebri ad facultates rationales, ex saliva vespertilionis
amissum habuit, sensim etiam vitales perdiderit, dum omnia
viscera medii & imi ventris sphacelo corrupta fuerunt. Hoc
non subito, sed a deperdito nervorum succo sensim factum
fuisse, credibile est.

Addendæ sunt denique ex his responforiis haustæ novæ
circumstantiæ de fine vitæ puellæ, rationem & opinionem meam
supra allegatam incertam reddentes. Postquam *Hardeus* cum
matre iterum collocutus erat, sequentia ab illa est expiscatus.
Puella a fratre salva est de curru deportata, & quidem in bal-
neum, quod in deliciis singulis hebdomadibus habet Lettica
gens, & a matre in adventum filiæ paratum erat, caput eius,
diu non curatum, tunc lotura. Deponitur itaque puella in pri-
mo subsellio. Parat mater aquam calidam pro lotionem, & sine
dubio, pro more usitato, silicibus, in aperto furno semicanden-
tibus redditis, aquam aspergit, ut balneum, fervida ex illis as-
furgente nebula, intenso repleatur calore; nebula suffocatio-
nem insuetis facile inducente. Sub his mater videt filiam ca-
put suum in superius reponere subsellium; quam capitis repo-
sitionem cum haberet suspectam, filiæ caput elevat, & illam
ultimum spiritum trahere videt. Exclamat itaque, clamorem
frater foras stans audit, accurrit, & sororem extra balneum re-
portans illam in ulnis suis expirare videt. Imprudens itaque a
matre facta nebulæ illius fervidæ excitatio respirationem puel-
læ, ob sanguinis defectum sine dubio debilissimam, per modum
suffocationis plane sustulit.

Vt autem balneorum Letticorum communis structura ig-
norantibus innotescat, sciendum, contignatam ex lignis esse ca-
meram, quæ spatium 8. vel 9. pedum in quadrato continet. In
huius quodam angulo exstruuntur arcus duo vel tres lateritii,
altitudinis circiter bipedalis, & his imponuntur silices, plateis
ster-

sternendis usitati, mediocres. His subaccenditur ignis, silices semicandentes efficiens. Fumo omni per ostium, & parvam fenestram abacto, & ligno in prunas & favillas redacto, fervet pro lubitu camera, balneum nuncupatum. Cum non sufficienter calidum id sentit Lettus, & cum illo omnes boreales populi, tali balneationi adfueti, silicibus aquam affundit, & nebula ex his ascendente, fervida, immerfus delectatur, pulmonibus, eidem iam adfuetis, nullum inde sentientibus incommodum.

OBSERVATIO LXXI.

Dn. D. IOANN. BERNHARD. de FISCHER.

De

Vagitu uterino, per embryulciam confirmato.

Ausus sum, in *Volum. X. Observ. 75. & 99. horum Actorum physico-medicorum*, contra communem plerorumque illustrium Medicorum, vagitus uterini possibilitatem negantium & ridentium, opinionem, illum possibilem declarare; confirmavi etiam ibidem, *Observationem Decuriae IIde, anni IX. p. 93. de baubantibus in utero catellis*, propria mea experientia, Amstelodami ann. 1709. in cane valde gravida capta, & quæ reliqua pro hac thesi allegavi, quæ nunc repetere tædet. Tædet autem maxime, quod sequens de hoc phænomeno *Observatio*, nullam, ut credo, de illo dubitationem admissura, cum dictam *Volumini X. insertam Observationem* consignarem, inter alius generis meas annotationes abscondita latuerit, ut illam allegare non potuerim, licet tunc in animo mihi iam hæreret, quemadmodum mihi in animo hærebant, pro tenore *Observationis* allegatæ, catelli baubantes.

Femina parvæ staturæ, annorum 20, secunda vice gravida, ultimos menses sub magnis incommodis, & inprimis sub

magna debilitate transegit. Cum dolores ad partum duabus vel tribus septimanis citius, pro sua opinione, sentiret, partui se accingit. Conluetis partus liquoribus mox perrumpentibus, læva foetus manus per os uteri simul exit, in qua pollicem manui impressum offendit obstetrix. Ipsa pariens se motum foetus iam iam adhuc sensitse declarat. Reducta, per oscitantiam, tandem post multas demum horas manu, in qua pulsus explorare neglexerant, puerpera motum infantis non amplius sentit.

Disceptant nunc Medici, Chirurghi, & Obstetrices de vita infantis. Posteriores tandem, puerpera tenesmo perpetuo ad partum sollicitata, foetum vel vivum, vel mortuum extrahere tentant. Elapsis hac cunctatione fere 24. horis, extrahitur eadem infantis manus, nunc frigidiuscula & livida, pro exploratione pulsus, qui prorsus deficere deprehenditur. Ad embryulciam itaque fit apparatus: amputatur sinistrum brachium, abdomen aperitur, & a visceribus evacuatur, uncus spinæ dorsii infigitur, & tandem foetus per partes inferiores extrahitur, matre hæc omnia patienter ferente, & tantum sibi fidente, ut finita embryulcia, pedibus propriis lectum petere vellet. Foetus interim, sic per partes in lucem editus, putrilaginosum spirabat odorem, & brachium sinistrum, ex manuali obstetricum multa contrectatione, totum erat lividum & marcidum. Hæc dum agerentur, confluunt foeminae propinquaë & vicinae, lamentales & exclamantes: En! infortunium, quod gravidas insequi solet, & ipsos foetus, qui in utero vagiunt. Quid loquimini, dico, absurdum? an audivistis hunc vagivisse? tunc una ex illis: Audivi, & quidem ultima vice, duabus ante hanc tragœdiam septimanis; mater autem antea iam audivit. Accedo extemplo ad matrem, in alia camera cubantem, & de hac re inquirō. Tunc illa respondet: Prima vice mihi vagivit ante quinque circiter septimanas, & quidem obscurius, ut distincte vagitum non agnoscerem; ultima vice autem nunc, ante duas septimanas, clare &

re & distincte versus pectus meum. Hoc audito, statim iubeo adferri partes foetus, & thoracem aperiri facio, in pulmones inquiri, & dextri lobi limbum superiorem, per duos pollices, ab atro reliquæ substantiæ colore multum differentem invenio. Resecatur itaque hæc pars, cum aliqua portione reliqui lobi, & aquæ immittitur; tunc omne supernatat, præeminente parte minus atri coloris, & ad tactum semi inflata. Si quæ iam pro vagitus uterini existentia prostant argumenta, certe hoc, quale huc usque nondum exstitit, visum & repertum documentum ætèrum sufficiet. Facta hæc sunt anno 1730. Veritatem facti trado, qui in his nostris Ephemeridibus, & alibi, pro viribus, dubia dilucidare, falsa autem & iniqua indicare consuevi.

Vt autem, quid porro matri infortunatæ contigerit, addam; lochia, quæ sequebantur, post 12. horas cessabant, & tunc tumor in dextro hypochondrio elevabatur, qui manu pressus, pallida, & quasi saniosa reddebat lochia. Secundo a partu die, septem Beccheri pilulas sumebat, ex quibus tres sedes: interpositis quibusdam diebus iterum quinque dabantur pilulæ. Genitalibus primo statim die fetum hircinum calidum, tumori autem sacculus ex herbis resolventibus, nunc cum forti cerevisia, nunc cum vino decoctis, imponebatur. (Confer. casus in *Primitiis Medicorum Polonorum* expositus, de Purpura alba vesiculari, cum inflammatione uteri.) Accedebant autem horrores febriles, æstusque volatici, remediis temperantibus mitigati. Die sexto convulsionibus tentabatur, quibus per antispasmodica sublati, purpura alba apparebat, in collo, fronte & ventre, vesiculis sat grandibus, coniuncto quidem pulsû febrili, sed moderato, adeo ut febris solito tranquillius finiretur. Interim, elapsis vix sex mensibus, cum iam in publicum prodiret femina, subito moriebatur, prævia quiritatione 12. horarum, de oppressione cordis: morte, multis quoque aliis puerperis, periculis puerperii pro opinione superatis, ab apostemate clandestino,

stino, graviditatis tempore formato, & subito tandem rupto, contingente, cuius præsentiam facile suspicari licuit ex tumore, mox in hypochondrio sinistro, cessantibus lochiis, oborto.

(Riga Halam missæ d. 11. Iunii 1764.)

OBSERVATIO LXXII.

Dn. D. GODOFR. HENR. BURGHART.

Tussis spastico-hypochondriaca, cum febre maligna complicata.

Puella novennis, habitus corporis tenerioris, animi hilaris vidi, ac vitæ delicatiori adsueta, mensè Martio præterito, tempestate admodum frigida, humida, inconstante, adfligi cæpit *tussi vehementiori spastica*, ita, ut dum suos formabat paroxysmos, qui aliquoties intra nycthemerum recurrebant, nocte tamen frequentiores & graviores erant, metus convulsionum satis iustus omnium adstantium animos percelleret. Medicus non indoctus his adhibitus, varia tentavit præsidia, in quibus clysteres præ reliquis ipsi placuerunt. Cum hæc per aliquot dies tempusque frustra in usum vocarentur, *motus febriles continui* supervenientes corpusculum iam satis enervatum tanta cum vehementia defatigare incipiunt, ut ægra insignem experiretur caloris gradum, imo noctem versus leviter deliraret, floccos legeret, membris tremere, viribusque destituta iaceret, tussi nihilominus suam ludente fabulam, quam, si ultra sex & plura minuta insigni vehementia, ut latera hunc laborem vix ferre crederes, miseram puellulam adflixerat, mucî viscosi, mox viridis, mox grysei coloris, interdum etiam striis sanguineis distincti, satis bona quantitas excreta sequebatur. Huic tragœdiæ actui ego advocabar. Nono febris die *purpura rubra* per totum propemodum corpus, cute tantum & ossibus constans, copiosissime

ssissime effloruit, cum aliquo ægræ levamine, licet tussis eadem semper manserit. Die decima tertia circa vesperam ægra iterum peius se habere cœpit, febris augebatur, deliria recurrebant, urina multum sedimenti ex rubro albidum limosum deposuit; quæ omnia die sequenti decima quarta *Purpura alba* excepit, haud minori copia prædiens.

Nec miseriarum fatis, quamvis motuum febrilium aliqualis observabatur remissio, quippe post hæc halcyonia die decima sexta nova imminere scena. Aegra enim versus noctem adeo vehementer febricitabat, ut, ex vulgi dictorio, vita & mors inter se luctarentur, & leviores notarentur convulsiones membrorum, rigida videlicet per unum alterumve momentum temporis iacebat ægrota nostra, tussi interim nullo modo quiescente. Septima decima dies ultimam demum molita est crisis, *exanthemata* scilicet *pemphigoidea*, id est vesiculas lentium magnitudine, vitri ad instar pellucidissimas, aqua clara repletas. Hæc, cum ad diem usque vigesimam primam totam corporis peripheriam numero fatis magno implevissent, una cum Purpuris pedentim evanuerunt, febrique dicam scripserunt.

Nunc restitit tussis, quæ levioribus laxantibus rhabarbarinis, stimulo salino maritatis, interpositis convenientibus tonicis & expectorationem paululum faciliorem reddentibus, strictureque infimi ventris, imprimis mesenterii, moderantibus, hincque congestionem humorum versus superiora remorantibus, depellebatur, post septem aut novem dies non modo mitior reddita est, sed tota fere nobis victas dedit manus, & ægra moestissimis parentibus, alios non habentibus liberos, præter eorum aliorumque adstantium spem & opinionem, ex orci quasi faucibus erepta, iterum restituebatur sana & incolumis. Incredibile dictu est, quam citato pede rediere vires, & vigor, tam animi, quam corporis recolletus est, immo quod omnibus miraculi ad instar habebatur, procerior ex lectulo surrexit, quam

eum ingrediebatur, insuperque floridus color, & iuvenilis ille cutis nitor, totus, dum hæc scribo, recuperatus est; macies tamen adhuc restat, quam vero appetitui ciborum, qui frænis indiget, sano vegetoque successive cessuram esse, nullus dubito.

Ad *curationem* quod attinet, eandem feliciter absolvimus blandis diapnoicis, temperantibus, nitratis, absorbentibus, quibus adiungebantur, cum pulverulenta paululum gravius ferret ventriculus, ad vomitum pronus, liquida ex syrupo florum Papaveris rhœados, cum liquore anodyno Hoffmanni, Elixirio pectorali Regis Daniæ, & quæ sunt huius generis alia; uno verbo methodo blanda simplici, motibus naturæ accommodata; deinde lenioribus resolventibus, rhabarbarinis, digestivis, non exclusis tonicis, ubi extractum corticis Cascarillæ, aliis superadditum, manifestam egregiamque exerebat efficaciam, adcurato regimine non omisso.

(*Bregu Halam missa d. 21. Iunii 1764.*)

OBSERVATIO LXXII.

Dn. D. FRIDER. SIMONIS MORGENSTERN.

De

singulari Scroti ac penis inflatione, cum penis curvatura ac præternaturali phimosi.

Vir sexagenarius, temperamenti sanguineo-phlegmatici, laevioris habitus corporis, ut iuvenis, absoluto studiorum academicorum cursu, studiis quidem semper addictus fuit, eaque propter munus ipsi non multo post demandatum diligenter coluit, permisit tamen muneris ratio, ut magis mobilem, quam sedentariam vitam ageret. Robusto hinc corpore & prospera
fani-

sanitate utens, ante unum & triginta annos virginem, animi corporisque integritate præditam, uxorem duxit. Ex hoc matrimonio decem liberi prognati sunt, quorum natu minimus annum nunc agit decimum quartum. Morbis gravibus, qui eum lecto affixissent, per totum vitæ suæ curriculum noster non fuit afflictus, exceptis illis, qui infantili ætati familiares esse solent. Ante viginti vero circiter annos, quum domicilium suum ex uno pago in alterum vicinum commutaret, scabiem humidam perpeffus est, quo morbi genere tunc quilibet ipsius familiæ vexabatur. Auxilio Medici, ad hunc morbum superandum tunc usus, absque remediorum externorum applicatione cum sanitate iterum in gratiam rediit; anni autem spatium interea consumtum fuit.

Per septennium dein sanus, ante tredecim circiter annos pruritus in perinæo & scroto sensit, ipsi admodum molestum. In forti frictione cum panno, aut dum digitis se scalperet, levamen quoddam se percipere credidit; sed post breve tempus pristini incommodi sensatio redux novas molestias creavit. Huius pruritus tandem comes fuit mador fere perpetuus, quem Medicus, cuius consilio tunc temporis utebatur, pro Serpigrine hæmorrhoidali habuit. Verum enim vero neque tum, neque posthæc vel cœcas, vel fluentes hæmorrhoides, vel alia molimina hæmorrhoidalia perpeffus est. Remedia varia adversus hæc incommoda usurpavit, quæ vero non remisissent, sed plura in scenam prodire. Accessit nempe in utroque latere glandularum inguinalium tumor. Negat noster, ad pristina mala tollenda, remedia externa repellentia vel exsiccantia fuisse adhibita, & pernegat, se unquam amore meretricio fuisse seductum, vel alium morbum venereum ex propria culpa sibi contraxisse. Hoc tamen profitetur, se tunc temporis, a quo decem pæterlapsi sunt anni, cum amico quodam, quem in vicinia sæpius visitasset, in uno lecto obdormivisse, qui, uti post-

hæc certior factus sit, ab infectione venerea non plane immunis fuerit. Medici opem efflagitans, veneræi quid latitare iste autumavit, qui hinc varia pharmaca antivenerea ordinavit, sub quorum usu glandularum inguinalium tumor tandem plane resolutus evanuit. Remedia externa non fuerunt applicata. Sublato inguinum tumore, pruritus tamen & mador in perinæo & scroto continuaverunt. Successu temporis scrotum intumuit & testiculi vix digitis prehendi potuerunt.

Tandem & penis eiusque præputium mutationem subierunt, ita, ut huius retractio glandisque denudatio difficulter processerit. Præternaturalem penis crassitiem successive enatam observavit; hæc autem denudationis prohibitiæ causa unica non fuit, sed accedens præputii spastica quasi coarctatio. Obstupuit ægrotus talem deformationem eo magis, quam nullus labis vel status præternaturalis genitalium, e. g. phimosis, conscius sibi antea fuerit. Septem anni præterlapsi sunt, ex quo tempore præputium ita angustatum est, ut retractio eiusdem impossibilis sit, atque ante quinquennium penis se successive incurvavit, eamque figuram induxit, quam in icone adiecta *Tab. VI. Fig. I.* ante oculos pono. Penis ratione crassitiei semirigidus apparet, & hanc præternaturalem expansionem nunc semper servat, aliamque rigidiorem formam nec sub cogitationibus voluptuosis, neque sub amplexibus coniugalibus induit. Ad sinistrum latus se primum flectit, deinde ad dextrum incurvatus est, sub qua incurvatura variæ plicæ formantur. Glandis corona, seu eius basis, nec visu, nec tactu distinguitur, nec urethræ apertura conspicitur. Totus penis ostendit intestini effarcti, incurvati, & cœci similitudinem. Sub ultima & extrema flexura incurvati penis præputium rimam & canalem format, (vid. sign. * Figuræ adiectæ,) stilum parvum seu specillum vix admittentem, ex quo canali urina mingitur. Hæc rima non conspicitur, nisi admota manu cutis, eam tegens, re-
pri-

primatur. Integumenta penis communia præternaturalem intumescantiam non præbent, penem autem, præcipue glandem, arcte cingunt.

Scrotum ad magnitudinem capitis infantis recens nati accedit, tactui fortiter renitet, impressiones digitis tentatas nec admittit, nec retinet; æqualiter tumet; nec resplendet, nec diaphanum apparet, nec fluctuationis, nec sarcomatis certa signa præbet; verrucis diversis in locis obsitum est, quæ etiam in penis superficie copiose conspiciuntur. Testes retracti sunt, sinister usque ad anulum musculorum abdominalium, dexter plane in abdominis cavum retrocessit. Maximam difficultatem creat mictio urinæ, propter penis incurvaturam, & propter absconditam & male formatam aperturam urethræ. Sub mictu urina undiquaque dispergitur, & post mictum sub præputio & in curvaturis membri virilis semper portio urinæ hæret, quæ quidem tandem exstillat, eo ipso autem indusium, femoralia, aut lintea imposita madida reddit atque conspurcat.

Obstantibus tot impedimentis, & tam deformatis genitalibus, natura interdum ad venerem incitatur, & sub conjugali amplexu, quamvis maior erectio penis non subsequatur, & debita immissio penis in muliebria locum non habeat, voluptas tamen percipitur, & semen prolicitum, per varios anfractus retardatum, tandem emittitur. Hoc unicum silentio denique præterire non possum, quod post vehementes corporis exercitationes, vel post usum potulentorum, sanguinem commoventium, paroxysmus quasi febrilis præsto sit, cum levi horrore & frigore, doloribusque dorsalibus incipiens, & sub levi æstu & virium aliqua prostratione se finiens; quo præsentem genitalium rubedo, seu levis ac superficialis eorum inflammatio, nec non ex scroti poris serum copiosius transfudans, animadvertitur. Eiusmodi vero accessus febrilis ultra nychthemera raro perdurat, qui ante quinque annos prima vice observatus fuit,

stata tempora haud servans, sed interdum post mensem, post sex aut octo septimanas, pro circumstantiarum ratione, rediens. De reliquo senex bene valet, corpore & animo viget.

Mirum non est, quod senex, per tot annos afflictus insignem Medicorum & Chirurgorum numerum in auxilium adhibuerit. Sed quamvis multa remedia in usum vocata fuerint, perstitit tamen morbus rebellis ac invincibilis; immo, incommoda quævis quotannis incrementa ceperunt. Sub morbi initiis, scroti nempe & perinaei pruritu, varios experientissimos Medicos huius loci consuluit; deinde exteros adiit, fontesque Lauchstadienses visitavit, & horum balnea in usum traxit. Sed his nihil proficientibus, ad nostros rediit, ac illorum seiterum curæ ac experientiæ tradidit, & quum Medici celebratissimæ famæ aliorum locorum mœnia nostra salutaverint, non potuit non, quin ab his sibi auxilium ardentissime expeteret. Fuerunt in horum numero viri illustres, amplissimæ & felicissimæ praxeos, omni honoris cultu prosequendi.

Nimis longe excurrerem, si quævis remedia indicarem, quibus noster hucusque usus est. Deinde etiam conamen meum eo redditur irritum, quod paucae tantum schedulae ad manus sint, quæ formulas sic dictas medicas continent. Sufficiat ergo, me brevibus indicare, plurimos, quorum experientiæ noster confusus est, eiusmodi medicamenta ordinasse, quæ morbis lymphatico-ferosis, viscidis venereisque dicata sunt; hinc varia decocta lignorum & radicum resolventium, varia infusa theiformia, tincturas alcalinas & diureticas, essentias, gummata & extracta resolventia, mercurium dulcem, æthiopem mineralem, laxantia, fontes medicatos, ut Pymontanos, quos ter, tempore verno potavit; haud neglectis ventilationibus sanguinis, quæ quotannis bis instituuntur. Internis externa iuncta fuerunt, ut sacculi herbarum sicci, cataplasmata, fomentationes resolventes, cum aqua calcis vivæ & vino. Sed quævis externa, uti
noster

noster refert, ipsi plus nocuerunt; solus cortex Sambuci defusus, externe impositus, ipsi levamini fuit, & adhuc interdum est.

Tandem etiam mihi fors contigit, ut Senex afflictus per aliquot annos se curæ meæ tradiderit. Tentavi varia, sed absque effectu singulari, & tentarem plura, nisi senium obstaret. Remedia, quibus inter alia fidem habebam, erant, mercurius dulcis cum sulphure aurato antimonii ultimæ præcipitationis, vel in forma pulveris, vel pilularum, admixto, si posterior forma placebat, Gummi Guaiaco & extracto Fumariæ; deinde etiam pilulæ ex Cicutâ, secundum celeberrimi STOERCKII præscriptum paratæ, interpositis laxantibus, coniunctisque aliis interne atque externe adjuvantibus. Multorum pharmacorum noster nunc fere pertæsus, verno tantum tempore infuso medicato, vel alio remedio generaliori, ad quascunque impuritates corrigendas educendasque, utitur.

Ex huius affectus descriptione apparet, eum multum singularis ac insoliti monstrare, partim propter partium læsarum faciem, partim propter sanationis difficultatem. Vera etiam morbi sedes se primo intuitu abscondere videtur. Hinc Lectoris benevoli pace de sede mali eiusque causâ sententiam meam paucis declarabo.

Primum incommodum, de quo noster conquestus est, pruritus fuit scroti ac perinæi, affectus multis hominibus alias familiaris, qui vel moliminibus hæmorrhoidalibus laborant, vel qui obesi & ad sudores proclives, ac insigni acrium humorum abundantia adgravati sunt. Senex noster, qui quidem ad hæc usque tempora ab omnibus hæmorrhoidum insultibus liber fuit, pro temperamenti corporisque sui succulenti ratione tali incommodo pruriginoso facillime fuit expositus. Huc accessit venerea quædam infectio, quæ quam levis etiam fuerit, dum nullo Gonorrhœæ vel alio genitalium vitio se manifestaverit, excepto

excepto glandularum inguinalium tumore, humores tamen, iam acrimonia a naturali sua temperie recedentes, eo magis & facilius depravare potuit. Post hæc non leve damnum ex forti frictione & scalptione in partibus prurientibus, imprimis scroto, deinde etiam ipsi annexo pene enatum fuit; quia his partium iam irritatarum sensatio aucta, & impurorum humorum affluxui, transudationi feri acris, simul etiam postea enatis verrucis, ansa data.

Inter omnia vero scroti ac penis involucra membrana Ruy-schii cellulosa, impuris humoribus inundata, dilatata fuit atque expansa. Scroti primum ambitus undique fuit auctus, testes retropulsi, tandem penis membrana cellulosa inflata, qua inflatione penis incurvatio, spastica præputii coarctatio, omniaque descripta mala producta sunt. Quamvis hæc expansio ab humoribus acribus, successive ibi coacervatis, maioremque spissitudinem atque acrimoniam nactis, venereaque infectione simul inquinatis, facta esse videatur; præsentem genitalium præternaturalem ac insolitam formam activæ adhuc malignitati venereæ non tribuo, hæc enim per longum remediorum usum sine dubio deleta est; sed status præsens partium affectarum magis ut morbus consequens considerandus est, quo tunica cellulosa sub morbi initiis solum expansa, nunc autem crassitie aucta & tam in scroto, quam pene, ad insignem molem difformis enata est, quæ vix ulla arte ad statum naturalem redigenda. Hoc veritati eo magis consentaneum reor, quum partes scroti ac penis tumidæ æqualiter tactui resistunt, non fluctuant, pulsatæ non resonant, nec digitis impressiones concedunt, atque coloris naturalis sunt.

Vt hæc, quæ de sede mali dicta sunt, paullo magis illustrem, quædam ex anatomicis adducere liceat. Celeberrimus RUY-CHIUS, qui scroti & penis structuram accurate examinavit*),

*) Conf. Eiusd. *Epistol. problem. I. de pilis, pinguedine septimoque scroti,*

de scroti integumentis differens, hanc membranam cellulosam ita describit, quod sub integumentis communibus sita sit, fibrasque carneas intertextas habeat, quarum beneficio scrotum contrahitur; quodque porro hæc membrana, flatu extensa, distincte in conspectum veniat. Huic membranæ etiam continua esse debet illa, quæ sub penis involucris sita est. Involucra universalia sunt, epidermis, corpus reticulare & cutis, tunc sequuntur specialia; hæc sunt, involucrum nervosum externum crassum, sub hoc membrana cellulosa, & tandem involucrum nervosum internum. Eadem hæc membrana glandi integumento est**), hinc etiam fit, ut in affectibus venereis penis non raro incurvetur & instar arcus se contorqueat. Experimenti gratia hanc tunicam cellulosam glandis RUYSCHIIUS flatu distendit, neglectis corporibus nerveo-spongiosis, & penis incurvatus est.

OBSERVATIO LXXIV.

Dn. D. FRIDER. SIMONIS MORGENSTERN.

De

Febre quotidiana in convulsiones, deinde in emprosthotonum & opisthotonum transeunte, tandem curata.

Febres, quarum natura ita comparata est, ut eadem spasmorum affectuum nunquam immunes sint, ad summos sæpe spasmorum gradus inclinant, & interdum in convulsiones, imo in minus frequentes spasmos, emprosthotonum & opisthotonum,

scroti, pag. 8. item Eiusd. Epistol. XV. de Vasor. sanguineor. extremitat. quibus accedunt nonnulla circa penem detecta, p. 10.

**) Vid. Fig. 3. & pag. 11. loci modo citati.

Nov. Act. Phys. Med. Tom. III.

Uu

tonum, sese transferunt. Cuius asserti veritas sequenti confirmatur exemplo.

Puer duodecim annos natus, a parentibus satis prospera valetudine fruentibus, & quorum neuter spasticis vel epilepticis insultibus unquam affectus fuit, per aliquot dies sese male habuit. Molestiæ, de quibus conqueri cœpit, fuerunt dolor capitis, & spastici affectus circa genua; his non obstantibus, cibos adhuc appetiit, & noctes somno satis tranquillo transegit. Superatis octo circiter diebus, accesserunt motus febriles, hora quinta pomeridiana, horrore & frigore eum invadentes, quas sat gravis æstus, cum insigni capitis dolore, exceptit. Febris quotidie rediit hora iam denominata: noctu æger obdormivit, & extra febrim esculentorum appetitus viguit. Alvus officium suum quotidie præstitit. Die 25. Februar. 1761. febris, pristinam suam formam relinquens, in motus convulsivos abiit. Hora enim quinta, quam febris sibi solemnem & sanctam fecerat, sensus quilibet repente fuerunt sufflammati, respiratio fuit anxia atque suspirans, extremitatesque convulsæ sunt. Post mediam noctem, cessantibus convulsivis motibus, puerulus, sui iterum conscius, somno tandem profundo resectus fuit. Die sequenti, hora tertia post meridiem, eadem tragœdia in scenam prodiit, mox remittentibus, mox revertentibus convulsivis affectibus, in mediam usque noctem protractis. Vicesimo septimo Februarii die, hora undecima ante meridiem, novus paroxysmus, per horam circiter durans, secundus hora secunda pomeridiana, & tertius hora undecima subsequutus est, qui postremus reliquis prægressis gravior fuit, ita ut parentes ipsius mortem instantem extimescerent; oculi in gyrum rotabantur, & caput retro trahebatur. Hora sequentis diei secunda matutina somno omnia mala iterum placata fuerunt; ex quo puerulus, expergefactus, sensuum usum recuperavit & satis bene se habuit, exceptis quibusdam pavoribus ex improviso ortis.

Diligenter in causas morbi inquirens, percepi, ægrotum per aliquod tempus cibis nimis largiter comestis se onerasse, digestionis negotium hinc deturbasse, atque febrilibus commotionibus ansam dedisse. Cur vero eadem in convulsiones sese transmutaverint, accurate determinare non audeo. Ad studia, quibus eum Parens, cum reliquis liberis, ipse erudit, non lubenter incubuit; variis hinc exhortationibus & admonitionibus severis excitatus fuit, & ex metu pœnæ ad litteras se quoque diligentius applicavit. Quod coactum studium & exinde ortæ animi commotiones, nostro forsitan nocivæ fuerunt. Nam nec incongrua febris tractatio, vel tentata suppressio, nec morbi cuiusdam cutanei ex impuris & depravatis humoribus, uti scabiei, vel crustæ lacteæ, infecura retroactio prægressa; his enim nunquam fuit tentatus; nec verminosæ colluviei indicia præ se tulit.

His accurate pensatis, partim præcedenti feбри, partim spasmodorum mitigationi curationem accommodavi. Salia digestiva & media, nitrum, coniunctis sic dictis specificis antispasmodicis, ut lumbr. terrestr. rad. Pœon. Valerian. Cinnab. nat. &c. diligenter porrexi, quoties per insultuum novorum accessum fieri potuit. Ad alvum laxandam Potiones mannatæ, rhabbarinæ, nec non clysteres domestici in usum vocati sunt.

Verum enim vero morbus idem persistit. Aeger ab insultibus liber, in lectulo sedens, lusu delectatus fuit, sub quo sæpe obdormivit, vesperi vero impatiens & morosus, convulsivos motus quotidie expertus est, quorum unus alterum sæpe ita strenue excepit, ut numerus vix figi potuerit. Post mediam noctem motus pacatos somnus excepit, sub quo sudore fere diffuxit. Hinc eadem methodo morbum oppugnare studui. Pulveribus salinis, antifebrilibus, & antispasticis, Mixturam ex aquis appropriatis cum Tinct. papav. rhœad. & Liqu. anodyno minerali atque conveniente syrupo interponi, & utraque phar-

maca alternis vicibus porrigi iussi, haud neglecto diætæ præscripto & consilio de referenda alvo vel per clysteres, vel per laxantia rhabarbarina interne data, quibus etiam, me inscio, le-
ne emeticum, ex Ipecacuanhæ radice, interpolatum fuit. Sed decimo mensis Martii die omnia hæc hucusque frustra erant exhibita. Coniunxi cum antea denominatis medicaminibus extracta incidentia, amara & roborantia, in Liquore terræ fol. Tart. soluta, & Liquori anodyno minerali nupta, nec non externe vesicatoria in utrisque pedibus; sed etiam hæc nihil profuerunt, immo accessus symptomatum multo vehementior fuit. Nam a vicesimo primo Martii, quavis fere die, nova se prodidere spasmodorum genera. Linguam per aliquot dies immobilem spasmus tenuit, ita ut nec sub paroxysmis, neque extra illos sonum articulatum producere vel fermocinari potuerit. Oculos mox clausit spasmus, mox labia oris, mox os ad utrumque latus traxit, mox per aliquam moram idem apertum servavit, mox inferiorem maxillam convulsit. Interdum lingua ex ore prominuit. Tandem miser afflictus puerulus & emprosthotono & opisthotono fuit correptus. Alio tempore brachia diu extensa servavit, alio pedes rigidi & extensi fuerunt; immo interdum ex improvise e lecto surrectus instar pyramidis immobilis stetit. In hoc tristi statu, nitrosis largiter datis, Essentia dulcis Halensis, quia in adstantium votis erat, propinata fuit, & quum hæc nihil proficeret, oleum animale Dippelii, finitis paroxysmis, ad aliquot guttulas exhiberi iussi. Sed oleum & operam perdidit. Moschum denique ad tria grana pro dosi pulveribus antispasmodicis addidi, quo bis vel ter sub remissione paroxysmorum quotidie assumpto, gravis hicce morbus, successively mitior factus, tandem, quæ Dei est gratia, evanuit.

Vicesimo enim quarto Aprilis ægrotantis Parens summe lætus mihi annunciavit, filium suum ab omnibus spasticis insultibus esse liberatum; a tot vero malis perpeffis, impotentiam ob-
ambu-

ambulandi esse relictam, viresque deficere. Circa articulos, præsertim extremitatum inferiorum, obtusum sentiri adhuc dolorem, atque dolentes partes paululum intumescere. Auctor hinc fuit, ut balnea seu infusus ex herbis nervinis & tonicis conficerentur, post quorum usum linimento nervino & antispasmodico artuum iuncturæ inungebantur. His ergo effectum est, ut puerulus cum sanitate in gratiam perfectissime rediret. Tres abhinc anni præterlapfi sunt, quibus vixit incolumis.

Non possum non, quin Corticis Chinæ hic mentionem faciam, cuius egregiam virtutem in eiusmodi periodicis & stato tempore recurrentibus spasticis affectibus alias sæpius expertus sum. Variis vero obstaculis impeditus fui, quo minus eiusdem energiam in hocce casu tentaverim.

(Magdeburgo Halam missæ d. 28. Iulii 1764.)

OBSERVATIO LXXV.

Dn. D. IOANN. CHRISTIAN. DANIEL
SCHREBER

*SISTRINCHII verus character naturalis
genericus.*

SISYRINCHIUM apud veteres appellata fuisse creditur planta, quæ Iridis species est; teste CLUSIO, LOBELIO. Vid. BAUHINI *Pin.* p. 40. Fabius COLUMNA nomen istud alii dedit plantæ, quam descripsit in *Ecpbrasi T. I.* p. 328. 329. Botanici seniores, PETIVERUS, BREYNIUS, OYDENLANDUS, HERMANNUS, eo retulerunt plures plantarum species, in Indiis detectas, quarum nomina collecta habentur apud PLUCKENETIUM in *Almagesto botanico*. Magnus TOURNEFORTIUS, quum plantas in genera & species cogeret, ex omnibus his tria extruxit genera; unum Si-

fyrinchii, quod species Clusianas; alterum Bulbocodii, quod Columnæas, tertium Bermudianæ, quod recentiores Indicas stirpes comprehendit. Vid. *I. R. H. p. 365. Coroll. p. 50. I. R. H. p. 387.* Eius vestigiis maxima pars Botanicorum post illum inhæsit, usque dum Tournefortio maior LINNEUS, iactis firmioribus Phytologiæ fundamentis, genera Tournefortiana male fructa diruere coactus fuit, quæ ruina etiam hæc genera destruxit, & Sifyrinchium *Iridi*, Bulbocodium *Croco* reddidit, ditante fructificationis lege. Ex Bermudianæ vero genere duo nova genera exfurrexerunt, unum *Ixiæ*, cui & pleræque species novæ a TOURNEFORTIO intactæ relictæ, & postea, urgentibus accuratioribus observationibus, etiam *Bulbocodium* TOURNEFORTII accessit; alterum autem, vacuo nunc nomine *Sifyrinchii* donatum. Hoc genus Linneanum, de quo iam loquimur, unam sub se comprehendit speciem, veteribus incognitam, & superiori demum seculo detectam; hæc autem duas exhibet varietates, quas cum synonymis Auctorum allegavit summus LINNEUS, *Sp. Pl. ed. 2. p. 1353.* & demonstravit, quod ambæ specie non differant. Varietates autem ipsæ sequentes sunt:

α. BERMUDIANA, *caule tereti*, a nescio quo detecta, & in Anglia primum culta:

Iris phalangoides bermudiana, flore parvo ex cæruleo & aureo versicolore. *Pluk. alm. 199.*

Sifyrinchium bermudense, floribus parvis ex cæruleo & aureo mixtis; *iris phalangoides* quorundam. *Pluk. alm. 348. t. 61. f. 2.*

Bermudiana iridis folio, fibrosa radice. *Tourn. Inst. 388. Dill. Elth. 48. t. 41. f. 48.*

β. VIRGINIANA, *caule alato*, a Botanico egregio *Banistero* p.m. inventa:

Gladiolus cæruleus hexapetalos, caule etiam gladiato. *Banist. Cat. virg.*

Sisyrinchium cæruleum paryum, gladiato caule, virginianum. *Pluk. alm.* 348. t. 61. f. 1.

Bermudiana graminea, flore minore cæruleo. *Dill. Elth.* 49. t. 41. f. 49.

Descriptiones utriusque speciei dedit DILLENIIUS in horto Elthamensi, iconibus absolutissimis illustratas. Characterem genericum, post TOURNEFORTIUM, *Linneus* in Generibus plantarum exhibuit.

Praeterita æstate, dum in structura florum rimanda occupatus essem, quarum copiam mihi suppeditavit instructissimus hortus Ludvigianus, florem Bermudianæ accuratius inspexi, & characterem eius longe alium observavi, quam descriptum inveni; hinc non superfluum esse duxi, descriptionem eius, quam perplura specimina mihi suppeditarunt, cum vero exinde formato characterem naturali generico, cum Botanicis, omni qua par est modestia, communicare.

CALYX: *spatha communis* bivalvis: *valvulis* navicularibus, compressis, carinatis, acutis, quarum exterior paullo maior, basi vaginalis; *proprie* plures minores, lanceolatae, concavae, membranaceae, obtusae; singulae uniflorae.

COROLLA: *Petala* sex, basi coalita, erecta, infra medium patentissima, obovata, integerrima, plana, obtusa, seu leviter emarginata, nervo dorsali excurrente in *mucronem* brevissimum, subulatum, inflexum. Horum petalorum tria exteriora paullo latiora interioribus; ordine alterno posita.

Color: Corolla cæruleo-violacea, venis obscurioribus longitudinalibus, basi maculis flavis superne crenatis ornata, subtus pallidior, nervo dorsali virescente.

STAMINA: *Filamenta* tria, basi corollæ inferta, connata in *tubum* triquetro-cylindræum, corolla dimidio brevior, inferne glandulis capitatis, brevibus adspersum, superne lævem, apice levissime trifidum, interne melliferum, album.

Antherae tres, ovatae, basi bifidæ, a medio superne filamentis affixæ, biloculares, luteæ.

PISTILLUM: *Germen*, obovatum, trigonum, obtusum, infra receptaculum floris, viride, pilis simplicibus truncatis erectis pubescens. Stylus longitudine tubi filamentorum, eoque inclusus, triqueter, lævis. *Stigma* crassiusculum, antheris longius, ovato-triangulari, apice trifidum: laciniis erectis.

PERICARPIUM: *Capsula* obovata rotundato-triquetra, apice umbilicata, rudimento styli acuminata, trilocularis, longitudinaliter dehiscens, fusca.

SEMINA plura, angulata, punctato-scabra, nigra, bi- seu trifariam intra quodvis loculamentum *columellæ* affixa, *funiculo* brevissimo filiformi.

His observatis character naturalis genericus erit sequens:

SISYRINCHIUM.

CAL. *Spatha communis* anceps, diphylla: valvulis compressis acuminatis; *proprie* lanceolatae, concavae, obtusae, uniflorae.

COR. *Petala* sex, basi coalita, oblonga, obovata cum acumine, erecto-patentia, plana.

STAM. *Filamenti* tubus triqueter, basi corollæ infertus, eaque brevior, apice levissime trifidus. *Antherae* tres, inferne bifidæ, biloculares.

PIST. *Germen* obovatum, inferum. Stylus triquetro-subulatus, longi-

longitudine filamenti. *Stigma* ovato - trigonum, trifidum, erectum.

PER. - - - ut in char. Linn.

SEM. - - - ut in char. Linn.

Corollaria.

1. Ordo efflorescentiæ is est, quod flores exteriores prius, tum interiores prodeant & anthesin absolvant, sed quavis vice communiter unicus, raro duo aut tres, quorum pedunculi versus florescentiæ tempus elongantur spatha que altiores evadunt.
2. *Æstivatio*, sive ordo complicationis, quem servant petala in flore nondum explicato, est *imbricato-equitans*, ita ut trium interiorum margo exterior seu dexter approximatus sit margini interiori seu sinistro trium exteriorum.
3. Flos quivis ante meridiem (hora matutina XI.) expanditur & fructificat, versus noctem vero iterum clauditur secundum leges æstivationis cum torsione spirali, sic per unum alterumque diem persistit, magis magisque marcescit, tum tabescit & decedit; semel clausus nunquam reviviscit, adeoque ad flores ephemeris pertinet.
4. Corolla rectius monopetala, quam hexapetala diceretur, lacinia enim apertè basi cohærent. Nolui tamen iis litem movere, qui posterius statuunt, quum primo & perfuntorio intuitu hexapetala videatur.
5. Stamina basi corollæ insistent, concretio eorum cum basi corollæ, attento spectatori manifestissima est, decidunt quoque cum corolla, nullo relicto vestigio.
6. Quæ hætenus dixi, non solum de *Sisyrinchio*, sed & de *Ixia*

- valent; quæ ambæ sunt monopetalæ, staminibus corollæ infertis.
7. Staminum filamenta in Sifyrinchio connata sunt in tubum, cuius angulos faciunt eorum commissuræ; apice autem a se invicem dehiscunt prius quam antheras suscipiant, hinc crenæ tres terminales tubi. Tubus in flore nondum explicato admodum brevis est, & sensim succrescit. Antherae impuberes tubo sunt parallelæ, tumidæ & tubo fere longiores, aut saltim suppare; post explosionem pollinis vero basi dehiscunt a tubo.
 8. In cavo tubi staminum stylus erigitur, undique liber, ut in aliis monadelphis, nec ullibi cum tubo connexus, ne quidem mediante quadam cellulosa; quod facillime observatur, si tubus acicula longitudinaliter aperitur, quo facto tubus apertus cum corolla a germine separari potest, ut stylus solus superstes sit; debilis autem est, & absque staminum tubo situm erectum servare nequit. Longitudinem tubi exacte servat, & cum eo succrescit. Stigma virgineum lacinias gerit connexas, defloratum paullo magis divergentes, semper erectas, nunquam reflexas.
 9. Stylus observatur continuatus in germen eiusque columellam, cuius summitatem constituit. Ceterum solidus est, cellulosa succulenta repletus. Germen superius & inferius vacuum est.
 10. Structura capsulæ, & leges disseminationis in hac planta fatis notæ sunt; quibus itaque enarrandis supersedeo.

Explicatio Figurarum Tab. VI.

- Num. 1. *Spatha communis* antequam flores produxerit clausa.
2. *Spathæ communis* *valvula exterior* basi connata in vaginam.
3. *Val-*

3. *Valvula eiusdem interior.*
4. *Spatha propria.*
5. *Corolla aperta cum staminibus, ut coalescentia petalorum inter se & cum tubo staminum appareat.*
6. *Eadem subtus spectata.*
7. *Flos impubes clausus, eius imbricatio laciniarum corollae, & harum connexio.*
8. *Lacinia corollae separata, a latere; &*
9. *Eadem anterieus visa.*
10. 11. *Germen floris virginei cum staminibus, naturali & aucta magnitudine, separata corolla, cuius rudera videntur ad a. stigma vero emergens b.*
12. *a. b. Filamentum cum antheris a tubo dehiscentibus post casum pollinis, naturali & aucta magnitudine, superius spectatum.*
13. *Filamentum cum anthera sua separatum a latere interiori.*
14. 15. *Anthera separata naturalis & aucta, antice, &*
16. *eadem postice visa, ut appareat connexio eius a medio ad apicem. c. pars residua filamenti.*
17. *Stylus cum stigmate in statu virginitatis,*
18. *idem post deflorationem,*
19. *idem ab alio latere,*
20. *idem tubo filamentorum inclusus, separatis antheris, ut crena uno in latere in conspectum prodeat.*
21. *Sectio perpendicularis floris nondum explicati, ubi*
 - a. *corollae pars*
 - b. *eius commissura cum germine & coalescentia cum staminibus.*

- c. tubus staminum in medio cavus, exento stylo, cuius pars inferior restat, & per umbilicum geminis continuatur in eius columellam.
- d. germen, cum columella in medio & seminibus ei utrinque adhærentibus.
22. Sectio horizontalis floris impuberis, ut æstivationis modus oculis subiiciatur.

(Lipsia Halam. missa d. 18. August. 1764.)

OBSERVATIO LXXVI.

Dn. D. IOANN. PETRI EBERHARD.

De

raro & singulari Symptomate mali hypochondriaci.

Rectissime sane Illustr. b. m. HOFMANNVS de malo hypochondriaco pronunciavit *), quod nulla corporis pars sit, nullaque functio, que in longissimo hoc morbo non lædatur, insimulque symptomata tam gravia tamque varia sint, ut vix cuncta recenseri queant. Sunt autem, inter reliqua huius mali symptomata, haud levis momenti ea, quæ in nervosis partibus, & organis imprimis sensoriiis observantur. Sic animadvertimus, visus obscurationem, imo cæcitatem periodicam, aurium tinnitus atque susurrus, aliaque plura, hypochondriacis quam maxime esse familiaria. Inter varia autem hæc symptomata, rarissimum illud est vitium, quod sensum tactus afficit, & quod ante plures annos in iuvene viginti duorum annorum animadverti, qui studiorum causa hic commorabatur.

Erat is cholericus-melancholicus, habitus strictioris, plethoricus

*) *Medicin, ration, systemat, Tom. IV. Part. 3. Sect. 1. Cap. 6.*

ricus & ad acutos morbos proclivis. Incidit is propter nimias incubrationes & profundiores, abstrusas inprimis, meditationes, in malum hypochondriacum. Præter sueta huius morbi symptomata, hypochondriorum tensiones, spasmos in abdomine, vertiginem, similiaque, conquerebatur de singulari tactus vitio. Omnia enim, quoad paroxysmus spasticus durabat, duplicia sibi tactu videbantur, ita ut si cultrum extrema parte digitorum tangeret, vel librum, duo cultra vel duos libros adesse existimaret, licet visu unicum tantum adesse cognosceret. Idem illi etiam videbatur, si partes corporis proprii tangeret, ita ut, si digito dextræ manus digitum sinistræ manus, vel nasum tangeret, duplicem se digitum vel duplicem nasum tangere existimaret. Durabat hoc per aliquot horas, deinde, spasmis mitigatis, cessabat.

Epicrisis.

Si singularis huius symptomatis rationem inquiremus, difficile id quidem explicatu videtur, vero tamen similes aliquas proferre licet coniecturas. Illustrationis causa adducam experimentum sequens: Si globulum minorem extremo indicis & medii digiti, transversim inter se iunctis, tangas, unum tantum globum te tangere sentis; si vero per aliquot momenta tactum hoc modo globulum hæc illac inter utriusque digiti extremitatem volvas, duplex globulus videbitur, ita quidem, ut non solum duos globulos tactu dignoscas, sed digitus inter-utrosque globulos versari videatur. Ratio huius experimenti hæc esse videtur: Anima ex omni, in organo sensorio ab externa causa excitata, sensatione ideam accipit obiecti extra se positi. Si itaque digito globum ligneum tango, primo idea in me oritur corporis duri; dum successive volvendo hoc corpus in variis partibus tango, eius rotunditatem animadverto, & propter partium inter se continuitatem idea tandem in me oritur unius globi præsentis. Iam si duobus digitis eundem globum tango, e. g.

indice & medio, animadverto, indice me tangere partem globi sinistram, medio vero digito partem dextram, adeoque diversas partes unius eiusdemque globi. Duæ diversæ hic adfunt sensationes, pars enim A globi, quem indice tango, differt a parte B globi, quem tango digito medio. Volvendo globum, continuitatem animadverto inter A & B, adeoque concludo, unicum tantum adesse globum. Verum si transversim positus digitis globum tango, eundemque celerrime inter utrumque digitum volvo, partem globi A, quam indice tango exiguo temporis intervallo interiecto, iam tango digito medio. Et cum exiguum hoc temporis momentum animadvertere nequeo, utroque digito eandem partem A me tangere existimo, adeoque inde oritur idea duorum globulorum. Cum enim sensatio, ex tactu partis globi A in indice orta, eadem sit cum illa, quam eodem fere tempore ex tactu eiusdem partis A in medio digito percipio: unum vero obiectum in duobus locis existere nequeat, necessario anima duo adesse obiecta iudicat.

Adplicari hoc generatim posse videtur ad omnes sensationes, indeque formari sequens regula: *Si sensatio unius eiusdemque obiecti simul eodem modo in duabus diversis organorum sensoriorum partibus oriatur, & consensus reliquarum sensationum non obstet, semper duplex adesse obiectum nobis videbitur.* Sic si cultri cuspidem digito tango, & alio digito eodem tempore etiam cuspidem cultri tango: duos cultros adesse iudico. In oculo idem accidit. Si imago obiecti cuiusdam in puncto oculi α formetur, & eadem imago eodem tempore in puncto β adsit, uti hoc fieri potest ope vitri polyedri, duplex obiectum videbitur; sic triplex obiectum videbitur, si in tribus diversis oculi partibus una eademque imago adsit.

Hiscæ generalioribus præmissis, explicari singulare hoc phænomenon hypochondriaci aliquo modo poterit. Omnes scilicet sensationes, in organis sensoriis ortæ, tandem fluidi nervei ope

ope ad sensorium commune propagantur, ibique in certo quodam puncto ab anima percipiuntur. Ex variis locis, in quibus ultima hæc sensatio in sensorio communi percipitur, varios obiectorum situs diiudicat anima. Cum sensorium commune admodum exiguum occupare debeat spatium in cerebro, diversa hæc puncta, in quibus obiecta in eodem percipiuntur, parum inter se distabunt. Pone iam nervum, per quem tactus exerceri debeat, esse in hypochondriaco debilem, adeoque ad vibrationes & tremores in minimis partibus proclivem. Propter hanc vibrationem, quæ in itu & reditu partium consistit, duo puncta sensorii communis simul adficiuntur, & in anima idcirco orietur idea duplicis corporis, tactu percepti. Cessante paroxysmo hypochondriaco, cessat quoque tremor nervorum, adeoque & peculiaris hæc sensatio.

(*Halee communicata d. 12. Octobr. 1764.*)

OBSERVATIO LXXVII.

Dn. D. PETRI de WESTEN.

*Oedema genitalium, cum inflammatione aliisque
adhuc morbis coniunctum, in gravida.*

Vxor maritata, viginti quatuor circiter annorum, statura mediocri & animo tranquillo prædita, vitam negotiosam vivens, ac huc usque sana; quæ semel iam pepererat prolem; cum secunda vice esset gravida, post absolutum graviditatis dimidium aliqualem genitalium externorum sensit tumorem mollem, indolentem, digiti impressi vestigium levius servantem. Huic, successively incrementum capienti, post aliquot septimanas earundem partium dolor, itemque rubor accedebant; nec non saniosi humoris, aperte cum pure interdum permixti, e vagina effluxus; ac denique, idque potissimum ex affricu qui ambul-

bulando, aut alia ratione corpus movendo, evitatu erat impossibilis, excoriationes in labiorum vulvæ interna superficie, ut & fissuræ circa frenulum vulvæ. Cumque dolor, ex hisce morbis variis veniens, ultimato omnem fere corporis motum, in lecto etiam, interdiceret, noctesque redderentur insomnes; circa initium octavi graviditatis mensis medicum postulabat auxilium gravida, ubi prima statim in morbum facta inquisitio, prædicta singula, ac præterea livorem partium affectarum aliqualem, detegebat. Fœtus interim, nunc morè obstetricio sufficienter attingendus, naturali prorsus in situ collocatus, observabatur: quæque præterea ad graviditatem spectabant, inconfueti nihil secum habebant coniunctum.

Quoniam e malis hisce nullum adeo molestabat, quam dolor, ad eundem mitigandum fomentationes, e lacte vaccino paratæ, omnium primæ adhibebantur, & quidem hoc ordine, ut alternis vicibus, vel lac calidum, vesica bubula inclusum, pubis regioni imponeretur; vel linteamina e lacte calido expressa; interne quoque antispasmodica, cum tantillo Laudani opiatii permixta, exhibebantur. Successu temporis, & post dolorem quodammodo sopitum, lactis pro fomentationibus usui substituebatur vinum Gallicum, partim purum, partim resolventium herbarum decocto coniunctum, simul & inflammationi immi nuendæ, hinc gangrænæ etiam, quam lividus color prænunciare videbatur, arcendæ, & discutiendo tumori œdematoso aptissimum, prætereaque & suppurantibus partibus vapore suo vinoso ac mundificante perutile. Fissuris quoque & excoriatis locis partim illiniebantur oleosa, e. g. oleum lilior. alb. oleum hyperici, &c. partim balsamica, utpote oleum œvorum cum paucis balsami Peruviani & oleo Myrrhæ per deliquium commixtum; tandemque, cum ne sic quidem consolidatio procurari possêt, adstringendi & exsiccandi sine alumen saccharinum, mediocri portione in aqua Calcis vivæ solutum.

Hæc omnia ad tempus quidem solatium afferebant, funditus tamen eradicando malo haud erant paria. Interim cum minori, quam antea, molestia graviditatis spatium totum absoluebat gravida, mox lecto incumbens, mox leniter obambulans, prouti circumstantiæ præsentis ipsi permittebant; donec tandem, finita graviditate, partu naturali, eoque minime difficili dicendo, filium eniteretur. Quo factò, medicamentisque commemoratis adhuc per aliquod tempus in usum ductis, & inflammatio genitalium, & œdema, & quæ præterea infestabant mala, successive abibant, sanitasque integra revertebatur.

Durante etiam hoc decursu, octavo graviditatis mense, febre catarrhali, tum temporis epidemica quasi, corripiebatur gravida, qui tamen morbus adhibitis potionibus refrigerantibus, leniter diaphoreticis, temperantibus, nitrosis, coniuncto regimine conveniente, brevi evanescebat.

Vt paucis huius generis exempla nonnulla proferam, adhuc superest, & licet in plurimis, si non omnibus circumstantiis huic, tamen in maximis ita conveniunt, ut Lectori pro confirmatione huius observationis & ulteriori eius explicatione interserviant; talemque sic casum inveni in *Ephemer. Nat. Cur. Volum. IV. Obs. II. pag. 8.* a *Carol. Ioseph. de GEORGIIIS*; *Volum. V. Obs. IX. pag. 49.* a *Iob. Philipp. BVRGGRAV*, & in *Volum. X. Obs. CIII. pag. 407.* a *Georg. Henric. BEHR*, similemque narrat *Iob. LOMMIVS* inter *Observ. med. pag. 160.* & *Benedictus SYLVATICVS* in suis *Consil. & Responf. medicinal. Cent. II. Conf. 87.* itemque *Franc. MAURICEAU*, *Traité des Maladies des femmes & la MOTTE* in *Obs. 187. 313. 427.* compluresque alii.

Notari quoque hic de hac puerpera merentur ista, quod primis mensibus, ante narratum œdema & inflammationem, salivam dulcem, instar sacchari, solito copiosiore, in ore ad nauseam usque, sine sufficiente ratione huius dulcedinis, quotidie,

die, imprimis circa matutinum tempus collectam, fenserit ægra. Purgationibus exhibitis hoc sustuli incommodum, sed, tempore aliquo præterlapso, œdema commemoratum se monstrare incepit.

Nonne ex hisce probabiliter colligi poterit, quod salivæ faccharina æque ac œdema genitalium ex scorbutica aliqua corporis constitutione deducendum sit? id quod mihi haud difficulter probari posse videtur, plurimi dum abeunt in sententiam BONTEROE & PECHLINI, scorbutum aliis morbis se posse immiscere, quod ulterius etiam in I. D. H. *nova Pathologiae delineatione Part. II. Sect. I. §. 169. pag. 262.* videri potest, imprimis cum nec desint complures alii, qui talia, salivam corruptam, imprimis dulcem, ad Stomacacem referre volunt, quos etiam in *Ephem. Nat. Cur.* inveni, scilicet Olaus BORRICHIVS, Salomon REISELIVS, Iob. BVRGIVS, Iob. Georg. HOYERVS, Pet. Anton. MICHELOTTI, aliique, ut EVGALENVS, SENNERTVS, WILLISIVS, CHARLETON, LISTER, &c. hæc in re consentiunt.

Ceterum me pariter haud fugit, quod in praxi clinica etiam quotidie, matutino tempore imprimis, talem corruptam salivam, vel falsam, vel acidam, vel acrem, vel amaram, &c. se sensisse dixerint quam plurimi, hinc saporem acidum hypochondriacum malum, falsum catarrhum, coryzam, scelotyrbem, stomacacem, amarum, biliosum, icterum pluresque alios morbos pronunciare verissime existimo, id quod Medici in observationibus sæpe recensent; quod ad dulcem vero attinet saporem, non frequenter tales inveniuntur casus, quod raræ observationes medicæ testantur. Quare hæc notatu digna putavi, quæ adferrentur. Quod si iam hæc, quæ de hoc phænomeno a Medicis perhibentur, admitti debent, cum dulcedo hæc salivæ tamquam prævia causâ istius œdematis merito existimanda sit, sequitur, ut sic colligam, nimirum, naturam, salivæ huius beneficio, ceu vehiculo, malum istud scorbuticum a se amo-

liri atque reiicere contendisse, materiam autem scorbuti, præclusa medicamentis sibi via & obstructa, alio secessisse, seque in genitalia coniecisse, atque sic non speciem morbi, sed locum & sedem eiusdem solum mutasse.

Scholium.

In gravida, de qua Observatio hæc agit, concurrisse simul, œdema, inflammationem sanguineam, suppurationem intertriginis, fissuras, ac, per aliquod tempus, febrem catarrhalem, sicque morbum hic adfuisse complicatum, dictarum ægritudinum signa diagnostica patefaciunt. Constat nimirum ex chirurgicis, tumorem mollem, indolentem, qui cutis colorem non admodum mutat, atque a digiti apice impressam foveolam aliquamdiu retinet, dici *Oedema*, sive tumorem œdematosum; qui morbus in gravida descripta omnium primus, & statim cum initio ultimi dimidii graviditatis apparuit. Porro ex eodem fonte patet, tumorem, cui iungitur dolor & partis adfectæ rubedo, componere inflammationem, ac in specie sanguineam: & quamvis in inflammatis partibus, una cum prædictis symptomatibus, etiam adsint pulsatio arteriarum fortior, nec non calor, atque durities quædam sive tensio; hæc ultima tamen in præfenti ægrota adesse in gradu notabili non potuerunt, quoniam coniunctum œdema, ceu effectus calori & duritiei e diametro oppositos producens, eorum portionem quandam destruxit. Præterea *suppurationem* factam manifestavit pus, cum reliquo humore prodiens e vagina: *excoriationes & fissuras* ocularis inspectio detexit, *Febris* denique catarrhalis immixtæ præsentiam, eo, quo aderat, tempore, indicarunt paroxysmi febriles irregulares, cum horripilatione incipientes, ac deinde æstu volatico, atque sudore insequente, molesti; & mox maiori, mox leviori, nunquam tamen penitus abeunte vehementia infesti.

Causa chirurgicorum malorum occasionalis non alia in casu

præsenti fuit, quam graviditas: certe pro præcipuo iure meritoque habetur totius morbi fundamento. Uterus namque foetum gerens, dum in maiorem, quam antea, molem extenditur, maius quoque, quam antea, spatium affectat, sicque partes vicinas, interque illas vasa quoque sanguifera maiora, in abdomine occurrentia, comprimit. Iam dudum vero experientia docuit chirurgica, *oedematosos tumores* indubitate sequi venarum, in specie maiorum, a quacunque causa factam compressionem, &, qui exinde oritur, sanguinis refluxum ad cor impeditum. Cum igitur uterus foetum gerens, mole extraordinaria incumbat venæ cavæ descendenti, quatenus per abdomen hæc extenditur, nec non, quæ illius sunt rami insigniores, venis iliacis ambabus, easdem comprimat, mirum non est, gravidis oedemata, tam in extremitatibus inferioribus, quam in pudendis, esse familiaria.

Ast & partes, oedemate tumentes, eundem edunt effectum, quem comprimendo edit uterus gravidus. Ipsæ namque, aut potius serum in iis stagnans, easdemque extendens, maius, quam antea illis opus erat, requirunt spatium, atque sic canaliculos proximos quoslibet, & in specie arteriolas sanguiferas, partes hæc perreptantes, compressione reddunt arctiores, unde transitus arteriosi sanguinis molestior factus, retardationi particularum quarundam in dictis arteriolis, adeoque obstructioni earundem, ansam porrigit. Est vero obstructio arteriolarum sanguiferarum causa *inflammationis sanguineæ* proxima, quemadmodum Auctores chirurgici singuli annotant, & ego quoque in *Dissertatione mea inaugurali §. II.* mox sub initium demonstravi. Hinc, in gravida superius descripta, adhuc graviditas, quamvis mediate tantummodo, inflammationis, quæ oedemati tandem supervenit, fundamentum existit.

Inflammatione, si vel a primo statim principio ad culmen aliquod ascendat, vel eius causa superari nequeat, adeoque
diutius

diutius protrahatur ea, supervenire tandem, idque certissime, *suppurationem*, inter Chirurgiæ gnaros constat. Adeoque in casu narrato suppuratio in nonnullis locis non potuit non succedere, quoniam graviditas, oedematis ac deinde inflammationis causa, ante absolutum partum removeri minime poterat.

Excoriationes denique atque fissuræ, partim propter continuum madorem, ab effluente sanie ortum, partim a motu crurum, eundemque secuta allisione labiorum vulvæ inter se invicem, reliquis malis sese iunxerunt.

Febris vero catarrhalis causam, præter contagium, consuetarum febris eiusmodi causarum occasionalium aliqua, vel error diæticus quidam, gravidis familiaris subinde, vel animi affectus vehementior, vel alia, constituit: quam sollicite nunc indagare, cum nonnisi casualiter febris accesserit, & brevi iterum abierit, superfluum duco.

Quod attinet ad *Prognosin*, tum temporis, cum adhuc dum subsisteret morbus complicatus, formandam; facile erat præscitu, eundem durante graviditate non debellatum iri pleniter; quod & eventus probavit. Non enim modo in genere morbus oritur summe pertinax, si in gradu tantummodo aliquo convenient hydrops externus atque inflammatio, idque eam ob causam, quoniam medicamenta e diametro opposita requirunt ambo hi morbi, adeoque, quæ alterum sanant, ea alterum augment: quin & morbus oritur absolute insanabilis, si in gradu summo dicti illi morbi in eodem ægroto concurrant; quia, qualiscunque ex iis primo profligari tentetur remediis idoneis, alter eo ipso gravior adhuc factus ægrum iugulat. Sed etiam in hoc casu *suppurationis* finem expectare velle, erat inutile, quoniam *inflammationis* discussionem impediabat persistens oedema & arteriolarum compressio; tantum quoque aberat, ut *tumor oedematofus* superari posset, ut potius appropinquante sensim partu auferetur necessario, quia compressio venarum antea commemo-

ratarum, cum mole uteri augescente, increſcebat, & cum hac compressione quoque impedimentum refluxus sanguinis e partibus abdominis infimis, atque inferioribus extremitatibus in dies maius reddebatur. Quod idem & iudicandum erat de *vulnibus* præſentibus, quorum ſcilicet conſolidatio ſperari nullatenus poterat, antequam & humoris ſaniſi effluxus ceſſaret, partesque hæ tumiditatem, qua tunc laborabant, deponerent, & eius loco ad naturalem reverterentur, ope partus abſoluti, ſtatum.

Reſtat, ut accurate demonſtrem, *medelam* adhibitam eam fuiſſe, quæ ſecundum Therapiæ regulas adhiberi debebat. Et primo quidem quoad *febrem* iunctam, in eandem convenire, quæ velociorem ſanguinis curſum ſedant, methodus medendi rationalis docet. Atque e Materia medica conſtat, eiſmodi virtutem in ſpecie ineſſe Nitro, variis que, quæ in Pharmacopoliis proſtant, exinde præparatis, itemque remediis refrigerantibus quibuslibet, quo nomine tam aquæ deſtillatæ & diluentia omnis generis, veniunt, quam acida gratiora, ſuccus citri, berberum, mororum, dulcificatus &c. Porro, cum contagium quodvis haud alia ratione e corpore eliminetur, quam blanda diaphoreſi; in deſcripta quoque ægrota leniora diaphoretica, e.g. antimonium diaphoreticum, bezoardicum minerale, pulveres bezoardici varii, quibus ſimul temperandi vis adſcribitur, pariter ac regimen nec frigidum, nec nimis calidum, ſed temperatum, merito, cum antea dictis remediis, morbo huic interno opponebantur.

Quoad morbum chirurgicum præſentem principia artiſubent partim, ut, præſentibus duobus morbis coniunctis, ante omnia ei obviam eatur, qui ſocium & ſymptomatum vehementia, & periculo ſuperat; partim monent, inflammationem magis ſemper, propter dolorem iunctum, moleſtare, magisque propter gangrænam, quam aliquando infert, eſſe timendam, quam

quam œdema, quod per se eiusmodi quid nunquam post se trahit. Adeoque & in ægrota descripta initium medelæ merito faciebant fomentationes, primum propter vividiorum dolorem emollientes, cum lacte paratæ, atque in observatione descriptæ; iunctis, ex eodem fundamento anodynis internis; deinde adhibebantur, quæ resolvendi sua virtute sanguinem stagnantem discutere apta sunt nata. Vult namque Chirurgia sanior, ut in quacunque *inflammatione*, si ad aliquod tantummodo augmentum pervenerit, primus medentis scopus omni possibili modo dirigatur contra dolorem, adeoque emollientibus solis atque anodynis medela tentetur, donec, summum punctum supergressus morbus, ad discutientia venire permittat; cumque discutientium medicamentorum tres dentur species, eorundemque alia simul anodynam possideant virtutem, e. g. Chamomilla, Melilotus, Sambuci flores, Crocus; alia, quæ discutientia proprie dicta audiunt, irritandi vi adhuc polleant, utpote vinosa, spirituosa, aromata, plantæ aromaticæ, salia, saponacea, gummata, resinæ, &c. alia denique & discutiant & adstringant, quo pertinent, vinum rubrum, e vegetabilibus adstringentibus varia, Vitriolum, Alumen, & exinde confecta: eadem præcepta monent, ut, quando in inflammatione ad discutientia itur, primo adhibenda sint, quæ ad primam classem referuntur, i. e. quæ anodyna simul agunt virtute: deinde applicentur discutientia proprie dicta; tandemque medelam claudant discutientia adstringentia.

Tumor œdematosus, quemadmodum in chirurgicis monstratur, pro basi agnoscit inflammationem serosam sive obstructionem in arteriis serosis, forsan & lymphaticis, factam; atque fortissima discutientia eadem, quæ simul irritationem in partibus affectis producant, non modo perfert, sed & postulat. Atque hinc patet ratio, cur in omni morbo composito, qualis nunc describitur, medicamenta inflammationi sanandæ præce-
teris

teris idonea, sive emollientia, œdema præsens augeant; e contrario autem, quæ œdemati opponuntur, discutientia nimirum fortiora, irritatione sua inflammationem reddant graviolem. Certius vero adhuc minuunt, œdema scarificationes, quæ alias ultimum in tali statu remedium constituunt. In gravida, de qua hic agitur, non nisi priora adhiberi poterant; fomentationes nimirum resolventes, ac inter eas leniores tantum, quæ & simul emollientium, antea impositorum, efficaciam, œdemati in specie haud adeo salutarem, emendabant. Chirurgicam vero efficaciorẽ medelam partus dissuadebat instans, a quo maximus morbidis genitalibus iam iam metuendus erat dolor, ut ideo is scarificationibus minime fuisset augendus.

Suppurationi in præsentì casu, præter fomentationes vinosas, opponi speciale nihil poterat, quoniam omnis illius medela nunc consistebat in quantitate puris sensim imminuenda; hæc vero iterum supponebat inflammationis, ceu causæ efficientis, gradum successive decrecentem; cuius propositi exsequendi hac vice impossibilitas per antea deducta satis liquet.

Atque sic aliud iterum in curandis morbis complicatis tædium patescit. Quæ enim puris quantitas postulabat mundificantia, vapore vinoso fortiora; ea maior, exinde metuenda, inflammatio interdicebat.

Excoriatis quoque partibus illinita balsamica, propter continuam humiditatem fibrarum nimiam, effectu omni salutari, quem alias edunt, privabantur, nisi quod, cum oleis applicatis, partes aliquamdiu a transeunte humore defenderent.

Fissuræ, in labiis oris haud raro occurrentes, & in gravida descripta frenulum vulvæ potissimum obsidentes, vera sunt vulnera, adeoque medelam vulnere congruam exposcunt. Iam vero vulnus nullum unquam consolidatur, nisi sauciatis fibris quies concedatur omnimoda, atque superfluous quilibet mador
omni

omni aut præcaveatur, aut arceatur modo. Id autem in casu narrato penitus erat impossibile, quoniam & internæ partes suppurantes, & excoriata loca oedematosa, tantum liquoris continuo fundebant, ut ipsius etiam aluminis, fortissime alias exsiccantis atque constringentis, efficacia redderetur inutilis: quoad quietem vero neminem fugit, eandem a gravidis, ob varia, ab ipsa graviditate oriunda, incommoda, solo corporis motu aliquo pallianda, minime exspectari debere.

Optimam tandem opem præstabat partus absolutio, quem actum, licet, durante foetus exclusione, non modo oedema atque inflammationem, sed et vulnuscula auget, mox tamen, remota morbi causa principali, id est sublata venarum abdominis maiorum compressione, adeo salutaris comitabatur effectus, ut post breve tempus, medicamentis continuatis, tumor oedematofus abiret, inflammatio pedetentim evanesceret, suppuratio terminaretur, & vulnuscula consolidationem admitterent, sicque omnia ad statum redirent naturalem, & universo morbo hac ratione finis imponeretur.

OBSERVATIO LXXVIII.

Dn. D. PETRI de WESTEN.

Partus naturalis difficillimus, puerque monstrosus.

Rustica, trigesimum aetatis annum iam supergressa, & aliquot iam iam liberorum mater, quos naturali, neque adeo laborioso partu excluserat; staturæ mediocris, temperamenti sanguineo-phlegmatici, nunc iterum gravida; post finitum rite graviditatis tempus, sana alias ac vegeta, consueta parturientium symptomata prima experiebatur, dolores scilicet in abdomine vagos, partus instantis praenuncios, & gravidam per unum alterumve diem sat male afficientes, tandemque, post-

quam pro more eiusmodi conditionis foeminarum eos, absque medicaminum appropriatorum usu, pertulerat parturiens, in veros abeuntes partus dolores. Ruptis velaminibus, amnii liquor effluebat. Foetus, naturaliter situs ab obstetrice praesente inveniebatur, caputque eius sensim intrare pelvim incipiebat. Cum vero aliqua illius portio ad pelvis partem inferiorem usque penetrasset, fixum detinebatur caput, atque inter ossa pelvis adeo haerebat inclavatum, ut neque fortissimis a parturiente adhibitis visibus promoveri ulterius potuerit, praesertim cum partus dolores tandem imminerent quoque, ac, ut saepius solent in tali casu, successive nimis redderentur debiles. Hinc parturiens, laboris haecenus inutilis impatiens, & immorigera nunc facta, neque obstetricis, neque adstantium monitis, obedire amplius volebat, sed fellam obstetriciam, cui insidebat, relinquens, cubile, quantum embryonis nascendi situs praesens ipsi permittebat, perambulabat cum molestia, & mulierculis nonnullis suffulta, atque sic liberiori aëri incautius sese exponebat, quin & obstetricem de artis suae imperitia obiurgabat. Obstetrix igitur, ut innocentiam suam, de qua & adstantes dubitare animadvertibat, daret probatam, a Matrōna Nobili, parturientis Domina, ac simul praesente, maximis efflagitabat precibus, ut Medicum quendam obstetricium, cuius quippe consilia iam aliquoties utilia observaverat, in auxilium vocaret. Hunc ego comitans, cum venire ad aedes parturientis, situm foetus descriptum inveniebam, id est, caput pronum atque in pelvim immissum, at & simul adeo fixum ibi haerens, ut ad invertendum foetum, eundemque pedibus extrahendum, ab ossibus pelvis solvi reduci que, quod ego tentabam, penitus recusaret.

Interim adstantes, unacum parturiente, opem non differendam exposcebant, utque foetus, quem mortuum credebant ad unum omnes, quocunque modo, pro salvanda saltem matre educeretur, postulabant. Primo itaque *forcipis* cuiusdam

Anglicanae crus unum immittere tentabam, deinde crura ambo, ut nimirum vel priori tanquam vecte aliquo, vel ambobus, arreptum caput promoverem.

Cum autem ne hoc quidem experimentum succederet, ac, secundum omnem probabilitatem, foetus adhuc inter vivos esset numerandus, idque eo magis, cum pulsationem arteriarum, debilem vero, digitis meis, in cranio foetus positus, adhuc sentire potui, praetereaque matri, non obstantibus doloribus perpeffis, & labore exantlato, vires adhuc superessent sufficientes, ab omni ulteriori Chirurgia abstinere decrevi, idque potius agebam, ut, ante omnia, blandiori sermone, et spe facta partus tandem feliciter absolvendi, animum parturienti adderem.

Praeterea, doloribus partus nunc mitissimis, ut, ad reco-
cillandas paululum vires, lectulo suo quiete incumberet par-
turiens, imperabam, cui, eundem in finem, & haustus unus
alterve vini, & medicamenta partim confortantia, partim an-
tispassmodica atque temperantia, e. gr. pulv. antispasmodicus
Stablii cum pulvere bezoardico *Sennerti*, anatica portione cum
aqua *Menthae* permixtus, propinabantur, insimulque *sel-
lam Deventerianam*, quam mecum apportari curaveram, ceu
praesente ibidem fella obstetricia commodiorem, pro instante
usu praeparabam, ac tandem obstetrici, quae artis suae haud
erat ignara, commendabam, ut redeuntes partus dolores mi-
tiores, absque omni vel a parte sua, vel a parturientis parte,
adiecta opera, transire sineret tranquille; quam primum vero
eosdem fortius urgere observaret, ut tum demum parturien-
tem fellae praeparatae imponeret, atque suo partim officio rite
fungeretur, partim parturientem admoneret, ut & ipsa nifus,
quos possit, maximos adderet. Quae singula, quoad partu-
rientem in specie, non nisi accedente severiori mandato nobi-
lis Matronae, semper praesentis, & alias singulari erga homi-
nes suos mansuetudine celebris, exsequabantur.

Neque eventum spes fallebat. Vix enim hora una vel altera erat praeterlapsa, cum dolores partus redirent vividiores, et, parturiente nunc auxilium quoque suum strenue adii-
 ciente, eademque medicaminibus praedictis, nec non situ com-
 modiori adiuta, partus haud ita diu post absolvebatur feliciter,
 puerque mortuus, sed monstrose formatus, nascebatur. Quo
 facto puerpera, a placenta more solito liberata, nec non per
 aliquot dies potionibus temperantibus & antispasmodicis tracta-
 ta, brevi cum sanitate in gratiam redibat.

Notari haec vero merentur inter alia, quod, ruptis fila-
 mentis, magna prodierit haemorrhagia uteri, quam cum ex
 placenta a fundo uteri soluta venisse iudicabam, nullius mo-
 menti haec esse putabam, partuque finito placentam & umbili-
 cum curiositatis causa solum examinavi, venamque umbilica-
 lem ruptam esse inveni, unde memoratam haemorrhagiam or-
 tam esse autumo, & ideo magis, dum huic aequalem diligen-
 tissimus *la MORTE* in *Obs. No. 211.* refert casum; & quod ad
 umbilicum attinet, longitudine erat consueta, sed crassitie 2 $\frac{1}{4}$.
 pollices in diametro aequabat, quod inter rariores casus refer-
 ri meretur, cum unum talem casum solum in libris & Observa-
 tionibus Medicorum invenire potuerim, quem *MAURICEAU* in
Observat. medic. No. 406. refert.

Quod ad foetum, ratione monstrosae formae externae,
 attinet, inspectio anatomica tam externarum, quam interna-
 rum partium cum mihi concessa fuerit, sequentia imprimis ob-
 servabantur notabilia.

Quoad externa, tantum eius deformationem in his inveni,
 quod sine manibus, brachiis & ano natus erat puer. Quum
 vero non pauca talia in libris Medicorum prostant exempla in-
 fantum, quibus brachia manusque defuerunt, haec simul alle-
 gare haud invisum fore Lectori puto, v. gr. apud *Ambros. PA-
 RAEUM* in *Chirurg. Libr. XXIV. Cap. VI. pag. m. 839. For-
 tum.*

tun. LICETUM de Monstris Libr. II. Cap. 2. & 7. p. m. 55. & 71. *Phil.* CAMERARIUM Oper. subcisiv. Cent. I. p. m, 161. *Godofr.* OLEARIUM in Halygraphia sua p. m. 270. *Fel.* PLATERUM in Obs. Libr. III. obs. 556. *Casp.* BAUHNUM de Hermaphrod. Libr. I. Cap. VIII. p. m. 87. *Iob.* RHODIUM in Obs. med. Cent. III. Obs. 60. *Phil. Jac.* SACHSIUM in Gammarologia sua p. 78. *Martin.* ZEILERUM in Epist. Cent. IV. Ep. 100. *Paul.* ZACHIAM Quaest. med. legal. Libr. VIII. T. I. Qu. IX. §. 6. *Thom.* BARTHOLINUM Cent. II. Hist. 4. p. 242. *Nic.* TULPIUM in Obs. med. Libr. III. Obs. 54. p. 269. *Ol.* WORMIUM in Mus. Libr. IV. Cap. 1. 2. fol. 387 *Godofr.* WOYT p. 267. *Iob.* HELWIGIUM in Obs. phys. med. Obs. 12. pag. 32. *Iob.* LENTILIUM Decur. III. Ann. V. & VI. Eph. Nat. Cur. Append. pag. 98. *Iob. Sebast.* AIBRECHT Act. N. C. Volum. V. Obs. XXII. p. 93. aliosque plures.

Et, quod etiam antea infantes ano clauso sint nati, ab aliis iam observatum in Scriptis commemoratis invenitur, e. g. ab *Andr. Jacob.* KRSTENIO, in Act. N. C. Volum. IX. pag. 25. ubi simul in Scholio eiusdem Observationis, pag. 26. & 27. talem a celeberrimo KALTSCHMIDIO in Dissertatione analogum allatum casum, refert Excellentissimus BÜCHNERUS, compluresque alii.

Quod tandem interna attinet, ratione situs & constitutionis reliquae partes optime se habebant; aperto thorace saltem glandula Thymus adparebat solito minor, & in collo glandulae thyroideae duae distinctae aderant, id quod contra Tabulas EUSTACHII 25. & 26. et celeberr. HEISTERI Tract. special. de Glandul. §. 385. pugnare videtur.

Scholium.

Quam graviter operosa & praeceps natura saepe in conformatione organorum aberrare soleat, monstrosa haec pueri con-

formatio etiam monstrat; sed quomodo haec fieri possit, lis magna inter Medicos & Physicos est, num vel simpliciter mechanice ex staminibus ovuli evolvatur, vel ab anima ipsa formetur & struatur embryo. Quod ad me attinet, iudicium meum suspendo, nec quicquam certi me hac in re comperisse audeo dicere; quod terror vero aequae ac imaginatio matris vi animae ad ideam externorum obiectorum, naevos, & formationes monstrosas, multum facere possit, nemo, me iudice, negare potest, & quod imaginatio, maxime in mulieribus, tempore graviditatis inprimis admodum vivida sit, & talia ad ideas obvias formari possint, abunde non solum patet exemplis, sed ex Observationibus medico-physicis compluribus admirandis satis superque comprobari potest: id quod quam plurimi etiam mecum affirmant Auctores, e. g. BLONDELLUS in *Dissertation physique sur la force de l'imagination des femmes grosses* 1739. p. 93. STAHLII *Diff. de Affectibus gravidarum* p. 29. *Annal. phys. med. Wratislaviens.* Tent. XVII. pag. 88. sqq. Excellentiss. Praesidis nostri BÜCHNERI, *Miscellan. phys. med. mathem. ann. 1727.* p. 72. et *ann. 1728.* pag. 1211. sqq. et *Job. LINCKII Obs. LXXIV.* p. 128. in *Volum. I. Actor. Natur. Curiosor.*

Partum distingui in naturalem atque praeternaturalem, non modo quotidiana testatur experientia, sed Auctores etiam obstetricii docent singuli, e quibus mihi praesertim arrident DEVENTERUS, licet novissimis non amplius adnumerandus Auctoribus, tum & Goettingensium Professor laudatissimus, *Job. Georg ROEDERER*, cuius *Elementa artis obstetriciae* mihi, aliisque nonnullis Auditoribus, Praeceptor meus omni cultu devenerandus, celeberr. *Christ. Ebreusfr. ESCHENBACH*, Medicinae Doctor & in Academia Rostochiensis nunc Mathematicum Professor, privatim & practice explicabat; tandemque Compatriota noster, & in arte obstetricia praeclarissimus Medicinae Doctor eiusdemque Professor, *Balthasar de BUCHVALD*, & *Ge-*

org Daniel BOESSEL, de cuius Compendio, & Germanica & Danica lingua edito, praedictus Praeceptor meus nunquam sine laude mentionem facere solebat.

Nullum superest dubium, quin, quoad embryonem nascentium, partus naturalis nomine is insigniri mereatur, ubi foetus, partui vicinus, & pelvi perpendiculariter insistens, caput primum digitis obstetricis, in matris genitalia immisissis, sicque explorantibus, offert. Ac e contrario cuilibet partui, ubi neque caput foetus, nec pedes, nec nates; sed alia quaedam corporis infantilis pars, quaecunque tandem sit, ab obstetrice, tangendo offenditur, praeternaturalis nomen denegari nequeat. Ast, quod attinet ad foetum, exclusioni maturum, cuius vel pedes, vel nates, uteri materni orificio pelvique sunt proximi, de eo haud eadem Auctoribus singulis est opinio. Dantur enim, qui hosce foetus nascendi situs inter praeternaturales recensent; sunt vero & alii, qui eosdem naturalibus pariendi generibus adscribunt.

Me quidem iudice, naturales dici merentur partus ii, quos absque speciali artis concursu, parturiens propria virtute, seu, ut alii loqui malunt, natura potissimum absolvit ipsa. Cumque id ultimum de partu, in quo foetus vel pedes praemittit, vel nates, quotidiana doceat experientia (quam enim in hoc casu obstetrix addidit opellam, a speciali arte distinguo); hinc dictos partus naturalibus adnumero. Interim quidquid sit, partus, de quo agit Observatio, omnium consensu inter naturales est referendus, unde & eidem titulum, *Partus naturalis*, imposui.

Inter partus naturales quosdam dari faciles, quosdam vero difficiles, experientia suffulti, Auctores obstetricii monent; atque Observationem meam partum sistere naturalem difficilem, circumstantiae narratae probant abunde. Patet hinc, quod eadem Observatio titulum, quem ipsi dedi, totum optimo iure tueatur.

E potioribus, in casu narrato obvenientibus, momentis, est, determinanda vita aut mors infantis, cuius caput, descripto modo, in pelvi haerebat fixum. Nota est ex praxi obstetricia, & Auctoribus huc spectantibus, insignis illa difficultas, quae determinandam in genere embryonis nascendi vitam aut mortem, in casibus dubiis, premit; tantaque deprehenditur, ut non modo Auctores nonnulli, experientia praeunte, ingenuae fateantur, quod aliquando nihil certi de hac re constet; sed & hinc, id est, ex maxima ea, interdum in praxi occurrente, incertitudine vitae aut mortis foetus, originem sumere historiae tragicae, in Auctoribus obstetriciis hinc inde legendae, foetuum, ab ipso nonnunquam Chirurgo, secundum omnem probabilitatem, pro mortuis habitorum, atque ex hoc fundamento violentissimis & vitae noxiis instrumentis protractorum, qui tamen, dum prodire, vitam adhuc quadantenus duxerunt.

Animus mihi iam non est, signa ista ex Auctoribus recensere; adducam potius rationes, quae in Casu, a me relato, pro vita infantis adhuc integra decidebant, adeoque a quolibet medio protrahendi nocivo abstinere suadebant. Erant autem sequentes, quas & postmodum experientia, ceu solido fundamento superstructas, confirmabat. 1) Mater gravida embryonis motum usque ad momentum partus senserat optime; 2) a parte matris morbus nullus notabilis, e. gr. haemorrhagia uterina, aut morbus quidam alius internus gravior, nec animi affectus vehemens, nec violentia externa, lapsus in terram, contusio abdominis fortior, & quae sunt huius generis reliqua, partum immediate praecesserant; 3) infans ipse in statu illo compresso haud ita diu erat commoratus, a primo namque capitis in pelvim introitu paucissimae tantummodo praeterierant horae; 4) praeter caput praevium, nihil praeternaturale simul praesens, e. g. aut funiculum umbilicalem prolabentem, aut placentam orificio uteri proximam, &c. neque obstetrix antea

antea observaverat, neque adhuc dum erat animadvertendum: partus quoque antehac a parturiente feliciter absoluti, indicabant, figuram pelvis consueta ratione se habere; 5) tegumenta capitis, quoad partem pelvi immixtam, more in partu naturali facillime solito, tumida, infantem in momento introitus in pelvim vixisse testabantur; neque eundem ex eo tempore vita esse privatum, e duritie tumoris speciali, nec nisi foetui viventi propria, colligebamus.

Liceat mihi, hac occasione, ad Medicinam legalem parva excursione divagari. Auctores, huc pertinentes, multum laboris impendunt, in docendis signis, quae in casu infanticidii, infantem vivum, non mortuum fuisse natum, probant. Iure meritoque id fieri, res ipsa loquitur. Quidnam enim Medico forensi incumbit magis, quam omni cavere opera, ne vel fallatur ipse, vel fallat Iudicem civilem? Interim certissimum quoque est, quod, sicuti quemlibet hominem adultum, quovis momento, repentina mors, absque ullo praegresso morbo, aut violentia externa, rapere potest, ac, teste experientia quotidiana, aliquando rapit; sic & infans, eo ipso, quo nascitur, momento, absque ulla matris culpa accedente, subitanea morte decedere iterum e vita, a limine vix salutata, queat: quod igitur, absque signorum, violentiam illatam oculariter demonstrantium, concursu, a foetu, vivo insimulque clam nato, ac brevi postea, aut diutius, mortuo reperto, ad violentiam lethalem ipsi a matre illatam, hinc confessionem a matre extorquendam, consequentia nullo valeat modo. Quod tamen punctum nullibi in Auctoribus medico-forensibus, mihi cognitum, legisse memini.

Quae supersunt in observatione mea perpendenda, frustraneum respiciunt forcipis usum atque medicamina, parturienti propinata. Quoad instrumenta, quae vel instar *vestis*, caput ab ossibus pelvis, quibus affigitur, solvunt (quae inter *Roonbuisianum*, ut novissimum est, sic a possessoribus primis

nimum quantum laudibus eveſtum), vel inſtar *forcipis*, idem arreptum attrahere debent; de iis ſingulis notandum, quod ſemper ſupponant poſſibilitatem, ea capiti infantili ſufficienter applicandi, ceu conditionem, ſine qua mere inutilia manent; quod vero iſta poſſibilitas in caſibus, ubi propter inclavatum caput, manus obſetricis, aut digitorum admotio non amplius permittitur, nulla ordinarie detur; unde & haec inſtrumenta maximam adhuc experiuntur contradicſionem. Meo quidem iudicio, caput eiſmodi inclavatum optime comparatur cum globo, aſſeri cuidam aut muro firmiter infixo, nec niſi pro parte foramen factum penetrante. Hicce globus, preſſione a tergo adiecta, foramen anguſtius, ſed ſuperabile ſimul, omnium optime ſuperat; tranſit quoque totus, ſi inſtrumento cuidam idoneo, & a parte anteriori applicato, ultra medietatem peripheriae, ubi ſcilicet maxima globi craſſities occurrit, pateat aditus. Alias vero reſtat immobilis, & omnem quorumlibet inſtrumentorum efficaciam fruſtrat. Ut nunc taceam, vim inſtrumento veſtiformi neceſſario addendam, nec tamen ſemper parturienti innoxiam, cuius nimirum partibus internis mollioribus inniti inſtrumenta talia debent, quas vero ullo laedere modo, praecepta obſetricia interdiciunt. Aſt vero, Auctores ad tot experimenta ſalutaria provocant? Reſponſionis loco obſervationem quandam in medium afferam, ex ore celeberr. ESCHENBACHII hauſtam. Medicus hicce, cum aliquando parturienti, capite foetus, ratione ſupra adducta, inter oſſa pelvis inclavato laboranti, ſuppetias ferret, inſtrumentum tale veſtiforme applicabat, eo cum eventu, ut mox foetus prodiret, ubi tamen ſimul diſtincte obſervavit, eventum felicem non ſucceſſiſſe propter inſtrumentum adhibitum, ſed propter dolorem partus, in hoc ipſo momento fortiſſime urgentem, qui igitur, una cum ſitu parturientis commodiori, quam antea, caput fixum ſolvebat.

Quoad medicamenta, investigandum adhuc esset, numne pellentia, e. g. Hepar anguillae, Borax Veneta, Myrrha, Cinnamonum, &c. hoc in statu fuissent porrigenda, quae a variis Medicis felici cum successu in usum duci solent? Notandum autem omnino est, quod in specialibus casibus, ubi illa adiumento fuisse dicuntur, semper adhuc supersit quaestio: an auxilium, illorum usum excipiens, revera hisce pellentibus, aut an potius alii cuidam causae accidentali sit tribuendum? Certe in Medicina clinica id toties observatur, quod usum medicamenti cuiusdam excipiens vel noxa, vel emolumentum, communiter adscribatur medicamento, tam ab aegrotis, quam a Medico ipso, licet eventus iste longe alio ex fonte processerit. In praedicta quoque mea observatione negotium omne, absque pellentium concursu, optimo cum successu ad finem perducebatur.

(*Ottinia Halam missae d. 3. Novembr. 1764.*)

OBSERVATIO LXXIX.

Dn. D. GOTTL. HENR. KANNEGIESSER.

Aegra morbo Pliniano laborans.

§. I.

Scorbutus, maris septentrionalis accolis frequentissimus & endemicus, inter morborum catervam insignem, tum ratione symptomatum gravissimorum, quibus aegrotantes solet divexare, tum quoque ratione medelae, quam plerumque admittit difficillime, locum omnino sibi vindicat principem.

§. II.

Etiam si malum illud (§. I.) varia saevissimorum symptomatum complicatione sit stipatum, atque actiones, pro subiectorum varietate laedat fere omnes, Auctores tamen, num Veteribus

ribus fuerit cognitum, multi admodum adhuc inter se digladiantur.

§. III.

HIPPOCRATI, patri Medicorum antiquissimo, qui medicinam diu perditam & sepultam in lucem denuo revocavit, non incognitum fuisse penitus, ex Libro de *affect. intern.* liquido apparet; loco quippe citato, morbum, Scorbuti symptomatibus omnibus stipatum, sub *Lienis magni* nomine exacte describit.

§. IV.

Quid igitur mirum, Scorbuti morbus, si non eodem acerbitatis gradu HIPPOCRATI innotuit, quum peculiaris cuiuslibet subiecti diathesis, climatis diversitas, & variae luxuriae, ac diaetae errores, morborum multitudinem & disparitatem possint producere. Divi senis temporibus non ita gulae indulgebant, atque ipse senex climate multum benigniori utebatur; adeoque Scorbuti symptomata mitiora tantummodo potuit cognoscere.

§. V.

Neque etiam Medicis recentioribus omnibus per autopsiam innotescit, qua ratione, quibusve diris symptomatibus, per Daniae, Belgii, Norvagiæ, immo & per ipsius Indiae orientalis & occidentalis loca maritima, ad septentrionem vergentia, Scorbutus tyrannidem suam exerceat; quippe qui mox sub scabiei malignae, mali hypochondriaci, elephantiasis, leprae, modo Graecorum, modo Arabum, aliorumque gravissimorum symptomatum larva, schema ludit suum a).

§. VI.

PLINIUS, rerum naturalium scrutator sagacissimus, Scorbuti speciem, *Scelotyrbæ* dictam, cum pedum elongatione coniunctam,

a) Conf. RONSAEVS in *Epist. ad Hadrianum IUNIUM*, Salomon, ALBERTI, HORSTIUS in *Obs. & Tract. de Scorbuto*.

iunctam, observavit, qui morbus, PLINII temporibus, in Germaniae Imperatoris exercitum vehementer fuerit grassatus.

§. VII.

Pliniani huius morbi, (§. VI.) denominatio a Graecorum voce σκίλος, *crus*, & τῆρον *tumultus*, desumpta esse videtur; alias σκελλος, *scorbium* & *tortum*, verbum autem διασκελλίζειν pro *varicare*, seu *crura in diversum pandere*, fumitur. Apud HESYCHIUM σκελλισμα, *δρημη* legitur; hinc σκελλίζειν etiam *currere* significat.

§. VIII.

Adfectus est frequenter haud occurrens, atque unica tantummodo vice illum videre nobis contigit; cumque ab Auctoribus practicis aequae haud consignatum deprehendimus, hanc eius indolem, symptomatum causas, quis sperandus sit eventus, & quibus remediis proficua sanatio sit tentanda, breviter adumbrandi curam insumsimus.

§. IX.

Morbi historia.

Virgo quaedam annorum XX, sedentariam plane vitam agens, nendo & fila ducendo victum merens, in civitate maritima, circa brachiorum iuncturas & carpum, digitorumque articulos, distorsionem cum notabili elongatione partium experitur, cui tandem similis affectus circa genua supervenit, appetitus subinde prosternitur, flatus hypochondria infestant, dolores quoque artus, nocturno inprimis tempore, affigunt; succedit animi moeror, cordis per intervalla palpitatio, pulsus plerumque debilis & oppressus apparet; urina modo alba, modo tenuis, modo crassa & rubicunda emittitur.

§. X.

Resolutio Casus.

Virginem hancce incidisse in affectionem scorbuticam eum partium elongatione seu luxatione incompleta, signorum

evidentia atque certitudo evincit (§. IX.); quippe quae morbi huius non suspicionem, sed scientificam inferunt cognitionem. Quoniam vero, in proposito casu, morbum varia symptomata & signa concomitantur, singula eius momenta percurrere, & circumstantiarum omnium rationes breviter allegare licebit.

§. XI.

Momentum I.

Virgo quaedam (§. IX.)

Experientia quidem, magistra rerum omnium, nos edocuit, Scorbutum nulli sexui, nulli aetati, nec ordini parcere; quoad sexum, mulieres, in quibus menstruae purgationes ordinaria & consueta naturae lege succedunt, minus proclives ad Scorbutum esse videntur, quam viri; a plurimis enim, quibus alias abundant, excrementis liberantur facilius. Ast enim saepissime solet accidere, idque vel ob frigidiorum humidiorumque, quae mares vincunt, corporis constitutionem, vel etiam ob evacuationum consuetarum, haemorrhoidum & mensium, suppressionem *b)*, atque feminis retentionem, suffragante PETRAEO *c)*, hoc morbo nihilominus graviter affliguntur, praesertim cum ex peculiari sexus imbecillitate vix a victu inordinato, & esu lacticiniorum & fructuum horaeorum, abstinere soleant.

§. XII.

Momentum II.

annorum XX. (§. IX.)

Idem illud observat EVGALENUS *d)*, forte quia circa id aetatis, ob calorem invalescentem, maior humorum segregatio

b) Severin. EVGALENUS de Scorb. Obs. 44. & p. 3.

c) HARTMANN, de Scorb. SENNERTUS Prax. Lib. III. Part. V. Sect. II. Cap. II. FORESTUS Lib. XIX. Obs. 25. 26.

d) Lib. de Scorb. Obs. 2. p. 166.

tio contingit; in pueritia enim calor est oppressus a nimia corporis humiditate, & occupatus est in augmentatione corporis & partium; cumque iuvenes in victu sint incontinentiores, atque corpora motu saepius exercent intempestivo, ita ad cachexiam prae reliquis sunt dispositi.

§. XIII.

Momentum III.

Sedentariam plane vitam agens, nendo & fila ducendo victum merens. (§. IX.)

Qui in otio vivunt, & sedentariam agunt vitam, magis huic malo sunt obnoxii, quam qui laboribus indulgent, foeminae prae viris, urbani prae agricolis, SENNERTO e) teste, quin immo per vitam sedentariam, exercitiorumque defectum, humiditas copiosa generatur, calor, quo coctio perficitur omnis, debilitatur & suffocatur, excrementorumque secretiones & evacuationes non recte perficiuntur.

§. XIV.

Cibum & potum, licet ad vitam sustentandam comparetur, cum alias corporis partes deperditas & amissas refarciat, immodice tamen & sine ordine sumtum, morbo huic nostro επιβαλλον μέρος addere posse, per rationis & experientiae principia sumus convicti. Quemadmodum enim cibi δύγμοι & δύσπεπτοι nocivam humorum inducunt qualitatem; ita etiam ex ἀδδνηφαια eorundem nimia, varii generis, propullulant damna f).

§. XV.

Victus huic virgini, quem nendo atque fila ducendo sibi i comparare debuit (§. IX.), ad morbum huncce inducendum, sine

e) *Lib. III. Pract. Part. V. Sect. II. Cap. 3.*

f) HIPPOCRATES Sect. IV. Aphor. 45. *Oswald. GREMBS. Arb. integr. & ruin. homin. p. 464.*

sine dubio fuit admodum idoneus; panem enim a furfuribus minus purgatum, carnes fumo induratas, legumina diversi generis, quibus quotidie, propter penuriam vesci obstricta fuit, excrementorum suppeditare copiam, GALENVS testis est g). Cerevisia feculenta, crassa, aut minus recte cocta, per vias urinarias difficillime transit, hinc pessimum gignere solet chylum, atque flatuum peregrinorum collectioni praebet ansam b).

§. XVI.

Momentum IV. (§. IX.)

In civitate quadam maritima.

Est enim Scorbutus regionibus septentrionalibus & maris accolis malum endemium, teste EVGALENO, HORSTIO, SENNERTO, &c. non obstante, quod & in hunc usque diem limites suos excedat avitos; namque hac ratione nullus fere morbus endemius foret dicendus, qui in aliis locis hinc inde quosdam etiam invadere observatur.

§. XVII.

Luem autem hancce, cur loca maritima inhabitantes frequentius patiantur, non una laudari potest ratio. Horum enim locorum falsa & salita sunt fere omnia, piscium, muriatorum, grossiorum, infumatorum & exsiccatorum usus & esus largior & longe frequentior est; aquae sunt lacustres, palustres, & saepius corruptae, quae sanguinem atque lympham alterandi & deturpandi efficacitate pollent singulari. Potissimum vero incrementum & complementum hic morbus ex prava aëris constitutione, quippe qua salinae quisquiliae, in aëre volitantes, pulmonibus attractae, sanguinis massae substantialiter admiscentur, capere solet.

§. XVIII.

g) Lib. II. de Aliment. facult. Cap. 44.

b) CRATO Consil. X.

§. XVIII.

Vaporosum illud salinum, per inspirationem sanguini admixtum (§. XVII.), non solum proxime & materialiter concurrente, humorum temperiem perturbare valet, sed ἀποδον etiam, καὶ ὡσπερ, ἀγεγον τό αλμυρον, digestionem impedit, quemadmodum fumus in carbones tractantibus stomachi actionem laedit i).

§. XIX.

Momentum V. (§. IX.)

Circa brachiorum iuncturas & carpum & digitorum articulos distorsionem cum notabili partium elongatione experitur.

Distorsio aut declinatio, ut vocat PRIMEROSIUS, seu luxatio incompleta cum elongatione, in nostra virgine, ob humorem scorbuticum ad articulos ossium carpi & digitorum ex toto confertim translatum, accidit, qui ipsius articulationis ligamenta primum madefacit, laxiora reddit, ac os ipsum aliquando e sede sua protrudit, experimentis & observationibus quotidianis illud suadentibus.

§. XX.

Vbi vero materia scorbutica generetur, & ex quo fonte immediate propullulet, de eo adhuc sub iudice lis movetur; alii in sanguine solo, alii in lymphâ, alii in utrisque simul, alii generatim in visceribus abdominis, idque imprimis propter tensionem hypochondriorum, qua scorbuticis abdomen, circa hypochondria, cingulo quasi cinctum videtur, ac pertinacissimos tumores viscerum abdominis interdum supervenientes, ut SENNERTUS & HORSTIUS, atque alii iterum speciatim in liene vel hepata-

i) FRANCKIUS Obs. GREMBS Arb. integr. Lib. II. Cap. I. GALENUS Lib. de vict. rat. in acut. Cap. XXXIV. Tit. 15.

hepate, morbi huius radicationis & inhaesionis subiectum ponunt *k*),

§. XXI.

Ast enim Lienem, vel reliqua hypochondriorum viscera, pro morbi huius caussa & radice non semper habendum esse, frequentes HORSTII *l*) SENNERTI *m*) & FORESTI *n*) cadaverum sectiones, luce meridiana clarius demonstrant; etiamsi ac VELTHUSIVS *o*) multa in contrarium proferat, tamen SENNERTVS *p*) in quibusdam cadaveribus Scorbuto extinctis, quae cultro anatomico subiicere occasionem arripuit, absque Lienis vel reliquorum abdominis viscerum laesione, totius omenti corruptionem sese observasse, candide profitetur. Hinc morbum nostrum ex variis digestionum officinis produci, & specificam corruptionis indolem nancisci, rationis dictamine fumus devicti.

§. XXII.

Momentum VI. §. IX.

Cui tandem similis quoque affectus circa genua supervenit.

Ob humorum copiam, ad illas etiam partes decumbentium, quae frigidiores et a fonte caloris remotiores sunt; hinc, quum a calore discuti non possint, pedes non solum intumescunt, sed etiam ligamenta, quae ossa mutuo sibi nexu colligant, lubricantur, emolliuntur & laxantur, & ipsa in tantum excitant, ut e sede

k) VELTHUSIVS in Tract. de Liene.

l) Lib. IX. Observat. 10. pag. 442.

m) Pract. Lib. III. Part. V. Sect. II. Cap. 2.

n) Lib. 20. Obs. 11.

o) Tract. de Liene.

p) Prax. Lib. III. Part. V. Sect. II. Cap. 2.

fede sua retrahantur; quemadmodum illud in talo observavit
EUGALENVS q).

§. XXIII.

Momentum VII. §. IX.

Appetitus subinde profternitur.

Appetitus perinde etiam in Scorbuto solet deiici; sed hoc cum aliis morbis habet commune. Oritur autem vel ob salivam copiosam, falsam, pinguiorem, & corruptam, aciditatem nimium obtundentem; hinc salivationem & sputationem continuam in Scorbuto observarunt PRIMEROSIVS, WILLISIVS r); MOELLENBROCCIUS f); vel ob humorem falsum per arterias ad ventriculum fluentem, eiusque fermentum stimulans enervantem; vel a succo pancreatico vitioso cum bile copiosiore ex duodeno ad ventriculum assurgente, turbari & depravari potest.

§. XXIV.

Momentum VIII. §. IX.

Flatus hypochondria infestant.

Flatulentia hypochondriaca vitam sedentariam agentibus quidem omnibus communiter familiaris est; scorbuticis vero illud symptoma frequentissimum deprehenditur, & in eiusmodi subiectis, ob variorum humorum pituitosorum, falsorum & acidorum in intestinorum canali concursum, interdum adeo vehementer urget, ut non intestinorum solum, sed ipsius etiam peritonaei rupturam induxerit, quod apud Auctores passim observatum legimus t).

Bbb 2

§. XXV.

q) Tr. de Scorb, p. 67.

r) in Spec. pathol. cerebr.

f) de Arthrit. vaga scorbutica.

t) EUGALENVS Tr. de Scorb. p. 86.

§. XXV.

Momentum IX. §. IX.

Dolores quoque artuum, nocturno imprimis tempore, affligunt.

De dolore artuum, ex quibus causis sumat originem, apud EVGALENUM & SENNERTVM *u)* uberius agitur. Etenim natura in expulsione noxii humoris, noctu inprimis negotiosa est; ob calorem vero, sub lecti tegmentis auctum, humores ad externas corporis partes propellit; immo pro materiae morbificae qualitate eiusque $\Phi\lambda\omicron\gamma\sigma\epsilon$, hæc & illa magis vel minus sæpe solet affligere *x)*.

§. XXVI.

Momentum X. §. IX.

Succedit animi moeror.

Quemadmodum LINDANVS inter signa Scorbuti primaria, e quibus hic morbus infallibiliter cognosci poterit, genuum vacillationem, ita ut eorum robur, corpus fulciens, pereat, & aegri quasi sint lapsuri, recenset; sic etiam EVGALENS *y)* moerorem pro certo & pathognomonico Scorbuti habet signo, qui, quos cum crassiore victus ratione, moestitia premit diuturnior, de his constanter se praedixisse, eos a scorbutico morbo vel solo, vel mixto teneri, testatur.

§. XXVII.

Momentum XI. §. IX.

Cordis per intervalla palpitatio.

Materia scorbutica, cordi semper molesta, vagante & non aequaliter in cordis arterias & venas irruente, machina cordis mu-

u) l. c. Lib. III.

x) IONSTON Idea Med. pract.

y) Lib. I. Cap. 2.

musculosa ad violentam & spasmodicam contractionem facillime disponitur.

§. XXVIII.

Momentum XII. §. IX.

Pulsus plerumque debilis et oppressus apparet.

Pulsus cordis & arteriarum revera nihil aliud est, quam alterna cordis & arteriarum contractio & dilatatio, sanguinis motui progressivo opitulans. Machinae cordis musculosae, atque arteriarum motu systaltico, globulorum sanguinis elater in artius redigitur spatium, qui cedens pressioni atque denuo sese restituens, eandem in cordis & arteriarum fibras elasticas renitentiam exercet; prout igitur utriusque actio & reactio cito vel tardius progreditur, quam posteriorem, globulorum nimirum sanguinis reactionem, ab eiusdem maiori vel minori viscositate, vel bilis necessariae defectione & inertia, SYLVIVS praecipue derivatam voluit; ita etiam variat pulsus.

§. XXIX.

Momentum XIII. §. IX.

Adhibitis quibusdam medicamentis, tum purgantibus, tum diaphoreticis, malum tamen aliquot annos durat.

Haecce morbi contumaciam, & hinc spem omnimodae curationis dubiam, aut certe difficillimam & curationem longiorem indicant. Scorbutus per se lerna malorum est vocandus, atque alius haud facile deprehenditur morbus, qui natales suos ex isto derivare non poterit; tamen in hoc nostro subiecto, malum difficilioris sanationis inprimis esse videtur, vel quia vitium subest haereditarium, & debilitas singularis articulorum, vel quia diaphoretica intempestive, in principio forte morbi, aut purgantia etiam validiora, corpus debilitantia, sunt adhibita, vel quia in diaeta multi errores fuerunt commissi.

§. XXXI. & continuatur in §. XXXII.

Momentum XIV. §. IX.

Urina modo alba, modo tenuis.

Ob defectum materiae illam tingentis, falis nimirum fulphurei & lixiviosi, a sanguine secreti, modo crassa & turbida emittitur, quando videlicet dictae istae quisquiliae maiori quantitate tubulis renalibus advehuntur.

§. XXXI.

Haec de morbo, eiusque & symptomatum causis, & signis. Quod vero ad *curationem* attinet, tentandam istam putamus, causae tum antecedentis, tum continentis remotione. Etenim dislocatio (§. IX.), seu semiluxatio, absque humoris remotione nunquam curatur 2); sublata autem causa fovente, saepe os in naturalem locum, absque difficultate reductum sumere solet.

§. XXXII.

Materia auxiliorum, qua tuto & iucunde huic morbo succurri poterit, ex triplici fonte, chirurgico nimirum, pharmaceutico & diabetico erit accersenda.

§. XXXIII.

Etiamsi nonnulli Medicorum, contra affectus scorbuticos, scarificationes, venaesectiones, fenticulos, setacea, & nescio quae alia huius commatis adminicula, e fonte chirurgico in subsidium vocare soleant, immo magni nominis quidam Medici peculiariter & specificè salvatellae sectionem in manibus commendent; tamen dicta ista adminicula omnia, per se suaque natura nullius omnino utilitatis aestimantur a), & ipsa sanguinis mis-

2) ROLFINGIUS Anat. Lib. II.

a) Marcus Aurelius SEVERINUS in *castigata Pseudophlebotomia.*

missio, non nisi copia peccante, in mulieribus & virginibus, sui, per venam in pede secandam, indicat evacuationem. Itaque praesente mensium vel emanatione, vel suppressione, ante tempus consuetum vena saphaena erit secanda; atque cucurbitulae scarificatae applicari possunt, ubi venam secare adhuc non est integrum.

§. XXXIV.

Ex pharmaceutico fonte remedia longe praestantiora & necessaria, quae non Scorbuti solum, sed distorsionis quoque causas respiciunt, haurire possumus. Reliquis omnibus lenientia hic commode praemittuntur, quorum ope primae viae repurgantur & apertae servantur, & ad meliorem curationem aditus conceditur facilior; inter quae Syrup. rosar. solut. vel Elect. de mann. solut. locum tenet palmarium.

§. XXXV.

In curatione mali huius rebellis ad scaturiginem inprimis erit respiciendum; hinc praeparantia, atque vitiosas humorum qualitates invertentia ab Auctoribus, qui de Scorbuto scripserunt, ferme omnibus commendantur. Verum non uno modo possunt exhiberi; consideranda enim corporis constitutio, materia humorum peccantium, modus applicandi, aetas, &c.

§. XXXVI.

Purgantia, inprimis fortiora, quippe quibus saepius, momente EVGALENO, malum exasperatur potius, plus damni, quam emolumenti adferunt, atque gravissima stomachi & intestinorum symptomata producant.

§. XXXVII.

Primarum viarum quisquiliis rite expurgatis, diaphoretica & diuretica, quippe quibus humores nimium ad articulos, aut alias partes fluentes, vel ad vias urinarias deducuntur, vel per
cutis

b) MOLLENBROCK de Varis, p. 55. SENNERTUS Prax. Lib. III. p. 608.

cutis poros educuntur, hincque a parte distorta & semiluxata optime revelluntur.

§. XXXVIII.

Enim vero materia hostilis in subiectis scorbuticis iam sua natura per vias dictas urinarias (§. XXXVII.) suum exitum sumit, & plerique scorbutici plus debito sudoribus, saepe plane colliquativis, diffiunt; hinc semper habito respectu ad aegri constitutionem, eorumque corpora, num magis vel minus perspirabilia existant, diuretica & sudorifera blandiora, ne insimul ex primis viis saburra scorbutica ad sanguinis undam rapiatur, in subsidium erunt vocanda.

§. XXXIX.

Peculiari fere efficacia, salia scorbutica, una cum suo vehiculo, per cutis spiracula removendi, pollent antimoniaia legitime praeparata, bezoard. minerale, martiale, solare, spiritus card. bened. C. C. cochlear. fuligin. Tartari volatilis, salis ammoniaci, carminat. de tribus, viperarum, ligni Guaiaci, & assafras; videndum tamen, ne sponte currenti calcar adiciamus, atque sudorem nimium provocando, maiorem sanguinis colliquationem excitemus.

§. XL.

Ex classe remediorum, laticem seroso-salsum ad vesicam copiosius determinantium, ex Tartaro praeparata, & quae de alcalium sunt profapia, nempe crystalli Tart. Tinct. Tart. clyfus antimon. Tinct. aperit. Moebii, spirit. aperitiv. Penoti, salia herbar. appropriatarum, genistae, centaur. min. palmarium tenent locum.

§. XLI.

Neque vero hisce evacuantibus & aperientibus solis (XXXIII - XXXIV.) negotium absolvitur totum, quippe horum usu continuo, ipsius quoque materiae expellendae copia auge-

augetur, atque viscera iamiam afflicta magis debilitantur; hinc iisdem interdum interponere specifica & confortantia non inconsultum erit, monente HARTMANNO c): Nota vero, subinde usu evenire, ut ab exhibitione aperientium & evacuantium, solutis iam viscerum obstructionibus, ita alvus proritetur, ut quasi dysenteria subsequi videatur, tunc praevidendum erit corroborantibus appropriatis, viscerum tonum conservantibus.

§. XLII.

Huic scopo (§. XLI.) inserviunt quaevis remedia blandum motum & aequalem sanguinis distributionem promoventia, hinc sale volatili pollentia copioso, veluti spiritus C. C. Mixt. tonico-nerv. Stahlî, spir. salis ammon. rectific. oleosus, Sal volatile rutae, spirit. cochl. Tinct. Solis cum oleo Cinnam. sal volatile viperar. aqu. cordial. Herc. Sax. aqu. cord. cervi, aqu. hirund. c. castor. pluraque alia.

§. XLIII.

Specificorum antiscorbuticorum sat magnum numerum MACASIVS in *Promptuar. medic.* curate exhibuit, & ex multis auctoribus non solum simplicia, sed etiam composita collegit. Qui itaque ex tanta antiscorbuticorum farragine delectum vult instituere, illa ex HARTMANNI, SENNERTI, TIMAEI, MOLLENBROCKII, HORSTII, WILLISII, aliorumque Practicorum libris petat.

§. XLIV.

Hactenus consideratis auxiliis, tam chirurgicis, quam pharmaceuticis, restat ut ad dietam deveniamus. Haec autem primario in legitima earum rerum, quae vulgo sex non-naturales vocantur, consistit. Aër, ad calidum & siccum vergens, sit purus; cibi sint boni succi & facilis coctionis; panis sit bene fermentatus, & cerevisia optime; defecata exercitia

c) Prax. chymiatr. p. 184. §. 9.

corporis motu & quiete habeant proportionem; consuetarum excretionum legitimus conservetur successus; animus tandem sit sedatus atque opportuna hilaritate temperatus. Hisce probe & accurate observatis, fonticum illud malum, si non superatum prorsus, emendatum tamen iri non desperamus.

(Kilonio Halam missa d. 20. Novembr. 1764.)

OBSERVATIO LXXX.

DN. D. JOANN. JACOBI RITTER.

De

Puella epilepsia stomachica laborante, visu, auditu, voce, motibus epilepticis tam orbata, quam eadem denuo sub illis recuperante.

Puella quaedam, a parentibus sanis prognata & d. 16. Februarii 1748. ruri in lucem edita, temperamentum phlegmatici a), habitus spongiosi, mollioris, succulenti, facie, labiis, canthis oculorum pallidis, oculis vitreis, lentis, languidis, palpebris tumidis, subrubentibus, crinibus castanei coloris, animi non adeo in iram, sed in tristitiam potius proni, quarto aetatis anno variolas discretas feliciter & ann. 1754. mense Novembri itemque ann. 1758. mense Julio Ophthalmiam, in pustulam corneae utriusque oculi abeuntem, atque cicatricem sub maculae albae forma relinquentem, mellis tamen despumati vespertina illinitione, diutius continuata, tandem discussam, perpeffa, mense Novembri eiusdem anni iterum inflammatione corneae sinistrae, absque suppuratione sponte sanata, adhaesita fuit.

Pedes

a) HIPPOCRATES Libro de Morbo sacro scribit: *Pituitosis enim natura oboritur scil. morbus sacer.* Sect. V. pag. 330. Tom. II. Edit. Linden. & porro: *Morbus iste fuit in pituitosis.* Sect. VII. pag. 331. conf. Sect. XIII. pag. 337. modo interpretatio sit satis fida, nec nisi tyrocinium.

Pedes circa annum septimum, ei, ex haereditaria patris indole, cum elevatione plantae pedum in vesicas, & subsequente postea separatione epidermidis, fudare coeperunt *b*); peculiari autem quadam idiosyncrasia cerevisiam prorsus averfatur.

Haftenus sana, ruri degens, agilis, vitae sedentariae dein magis adstricta, ann. 1759. duodecimo aetatis anno, die quodam mensis Augusti (ob morbum gravem, quo eo tempore ipse decumbebam, nec chartae nec memoriae mandato), parentibus ac aegrae memoria aequae elapso, metu obiurgationis paternae, ob lapsum sororis, quam brachiis gestaverat, pomeridie, vertigine brevi praegressa, lecto insidens, subito supina in dorsum cadebat, Tetano quasi correpta, mortuae similis, rigida, sensibus tam inquam externis orbata, oculis apertis, prorsus muta, non spumans, pedibus calcando terram, post semihoram autem, frigida aqua conspersa, ad se rediens, surgebat alacris, & parce licet coenans, munia solita sine molestia obibat.

Anno 1760. die 25. Maii Erysipelate faciei, labiorumque tumore, serosae forsitan colluviei indice, correpta, brevi, adhibito roob Sambuci, cum regimine temperato, sanata, per totum dein annum 1761. sana incolumisque fuit. Sequenti anno, sub initium Januarii tumor manus dextrae, ad articulationem medii digiti frigidus, aliquo modo tamen rubens *c*), oriebatur, spatio quatuor hebdomadam Emplastro rubro Stahlī, intra ostiduum aliquoties renovato, & cataplasmatibus desuper impositis, sine suppuratione discussus fuit. Dum autem hoc

Ccc 2

tumo-

b) Sudor hic olens tenera hac aetate sine sanitatis discrimine feliciter tolli posset, modo parentes id cogitarent, Medicosque consulere prudentes.

c) Non omnis tumor calidus suppuratorius rubet; nec omnis tumor rubens in suppurationem abit.

tumore *d*) laborabat, die 10. Februarii *e*), utpote biduo post plenilunium, coelo nubilo, procelloso, temperato, ventis austrinis *f*), elatis *g*), hyeme his regionibus ut plurimum tepidis, aestate frequentioribus, paroxysmo epileptico, sine ulla praegressa causa morali aut physica, horis antemeridianis ex improvise correpta fuit; praegressa itidem vertigine, genuum vacillatione, humi cadens clamansque, manibus quatiens terram, sed brevi post surrexit, de lassitudine unice conquesta, adpetitu postea per aliquot dies languente. Nulla unquam signa vermium observare licuit, sedulo licet inquirenti. Paroxysmi leviores singula fere nocte, intermixtis fortioribus, inde raro expergefactam invadebant.

Die 13. Februarii, biduo ante quadraturam ultimam, coelo mitiore, africo pro more aspero, domum pomeridie egrediens, ad limina iterum subito concidit, supina palpebris clausis, sine sensu motus, pollicibus contractis, attamen absque clamore aut spuma ante os; in lectum translata statim ad se rediit, de lassitudine & cephalalgia supra radicem nasi conquesta. Sudor *b*) in pedibus antea per aliquot dies cessabat, vesicae in plantis siccatae erant, simulque sciscitanti referebat, ante paroxysmi invasionem se auram a pedis extremitate per crus dextrum ad

d) Tumor dispositivam et materialem causam nec condidit, nec praescidit.

a) *Vere morbi comitiales.* HIPPOCRATES Aphor. 20. Sect. III.

f) Mutationibus ventorum, maxime quidem austrinis, etiam aquilonaribus, morbo sacro corripit potissimum homines censet HIPPOCRATES loco supra citato, Sect. XV. pag. 3; 9.

g) Venti, praesertim austrini, aut elati, aut depressi, scilicet illi, nubes agitates, hi superficiem terrae attingentes, inter se directionibus flant oppositis quandoque:

b) Ad sudorem in pedibus suppressum, unam ex causis forte procatarteticis, restituendum, pediluvia calida, cum cineribus, alternis diebus vespertis cum aliquali successu adhibita fuerunt.

ad caput ascendentem sentire i), unde statim vertigo, cephalalgia, nausea, sensuum obliteratio sequerentur, ut, nisi manibus illico prehensa, aut sedili firmata esset, humi prona caderet. Cum paroxyfmi nihilominus tam de die, quam nocte, cum aliquali praescientia, ut et praemonente modo dicta aura, crebrius invaderent, omissis pediluviiis, sub finem Februarii furae dextrae Emplastrum vesicatorium recens, cum duplo cantharidum, inpositum fuit, unde in cute primo rubedo, postea parvae pustulae elevatae sunt, quae, continuando idem Emplastrum, tandem pus fundebant; foraminulis inde ortis intrusae quidem fuerunt turundulae, ex eodem Emplastro, superimponendo Emplastrum rubrum Stahlî cum cantharidibus acuatum, sed inde nec suppuratio maior, nec ulceratio obtinenda, imo, non obstantibus his, sponte sanabatur cutis k).

Dum haec agebantur, die 25. Februarii biduo post Novilunium, febre tertiana notha anticipante, quae hisce in regionibus singulis annis, scilicet ab anno 1759. ad hunc praesentem usque, epidemice, a Februario ad Julii finem, grassabatur, puella nostra corripitur, insultibus quatuor periodum suam absolvente. An sponte, naturae beneficio, aut ope Electuarii aperitivi antiphlogistici, absque cortice Peruviano parati, mihi alioquin familiaris, sine alvi, quae toto morbo durante adstrictior fuit, laxatione, alternis diebus intercalaribus, singulis binis horis mane ab hora septima, tribus vicibus assumti; aut an

Ccc 3

imper-

2) Coss iam suo tempore observavit, aegros praecognoscere, se ab hoc morbo correpturos iri, Libr. cit. Sect. XIV. p. 333. b. Multae prostant observationes parallelae, de aura ex parte quadam corporis ascendente. Conf. inter alios HOFFMANNUS in Medicin. ration. systemat. Tom. IV. Part. III. Obs. XI. pag. 49. et ipse ego pluries quoque vidi.

k) Ulcera excitare velle, ubi et quando desideratur, non semper ex voto succedit.

imperfecte convaluerit? non dixerim. Interea silebant graviores nocturni insultus irregulares 1).

Die Martii quinta, saburram ventriculi, ex lingua mucida, nausea, adpetitu languido &c. subolfaciens, idem Electuarium, Diagyrdio sulphurato *m*) acutum, iisdem matutinis horis exhibui, alvo aegre inde soluta, segni. Sic insultus diminui visi sunt. Vere adcedente, sudantibus iterum paulisper pedibus, paroxysmi leviores coniuncti erant cum risu multo, oculis fixis, silentio, meditatione; fortiores autem, praeter vertiginem, cephalalgiam, spumam oris, vociferationem, sensuum obscurationem; oculorum occlusionem, manuum agitationem, trunci rigiditatem, genuum vacillationem, pedumque calcitrationem supra iam memoratam; capitis simul rotatione, palpebrarum spastica colliuione celeri, mutatione faciei lividae sibi dissimilis, venarum iugularium turgescencia, carotidum ictibus visibilibus, pollicibus contractis, &c. comitati fuerunt.

Inter tot paroxysmos diurnos, qui maximam partem circa tempus plenilunii vehementius infestarunt, die 10. Martii, ipsa plenilunii die, frigore temperato, africo procelloso, coelo pluviOSO, ante meridiem paroxysmum, cum fortioribus symptomatibus supra memoratis, passa est, similem diei 10. Februarii, absque ulteriori incommodo; bis prona in terram concidit, manibus extensis immotis, statimque illaesa surrexit. Paroxysmi minorem, supinae in lecto iacenti, pollicibus illico extricatis, exerebant violentiam. Die secunda Junii, quadriduo
ante

1) Tertianae suspendit hos motus; sic salutare quandoque sunt febres intermittentes. Quartanae quandoque ut remedium Epilepsiae praedicantur; sed hoc manebit in arcanis, quomodo eam, quando liberit, excitare queamus.

m) Praestaret forte Diagyrdio uti crudo; sulphuratione enim vires multum cicurantur. Consentientes mecum habeo multos recentiorum Practicorum.

ante plenilunium, coelo frigido, pluvioso, africo frigido, ante meridiem, ex improvise paroxysmo fortiori correpta, humi prosternebatur stupida; ad se dein redienti vox erat rauca, cum pectoris oppressione, sputo cruento ac levi tussicula, quae per noctem sequentem durabant sine febre. Inde vocis sonorae plenaria abolitio n), motu linguae, & facultate verba proferendi, integris.

Obstructiones in nervo recurrente, quantum tanta in caligine hariolari licebat, inde obortas suspicatus, Essentia aperitiva purgante, ad modum ROTHII o), finito sputo cruento referare tentabam incassum; imo alvus segnis duplicata dosi vix soluta fuit. Inflatio, tumor externus circa ventriculum, sensus repletionis, nausea ieiunae matutina: vomituritio rara, nunc se manifestabant prima vice p).

Die quinto Junii Elestuarium stomachicum, ex semine Sinapi, limatura martis, pulvere stomachico ad mentem Birckmanni cum Roob Juniperi, bis omni mane trihorii intervallo ieiunae lambendum; extus vero sacculos ex herbis amaris, calidos, siccos, ventriculo inponendos praecepi; sed tumor circa ventriculum subsidere, vocique sonus redire, eius usu licet per quatuor septimanas continuato, renuebant, paroxysmis levibus subinde de die redeuntibus.

Die

n) Aphonía Medicis et linguae mutitas, seu impotentia articulata proferendi verba, et simul, (si quae recte capio) loquelaе soni abolitio seu vocis sonorae amissio audit. Haec itaque aphoniae modo est species. Nonne ergo aphonía, quae, iuxta etymologiam vocis est defectus, vera huius morbi erit adpellatio? Conf. ZWINGERI *Theatr. Prax. Tom. II. pag. 74. sub Titulo: Linguae aphonía.*

o) Vid. eiusdem *Chemia* p. 156. Edit. quarta, quae Lipsiae 1733. prodit.

p) *Epilepsia stomachica* inde determinatur specificè. Conf. BOERHAAVE *Praelect. de Morb. nervorum*, edit. a J. v. Ems, Tom. II. p. 836. Articulo: *Epilepsia.*

Die sexto Julii aliud Electuarium, ex pulvere stomachico modo dicto, Castoreo, Galbano, & Roob Juniperi, mane, horarum intervallo eodem, bis cuspidatim lambendum, & referandarum in nervis obstructionum spe, dorsi spinæ unguentum nervinum cum oleis stillatitiis, Succini albi, Petrae, &c. iunctum, mane et vesperi, præviam leni frictione, applicari curavi. Ast durante horum confidentiori usu strenuo, die duodecimo Julii, biduo ante ultimam quadraturam, coelo ex pluvioso frigido in calidum serenum variabili, Borea aestivis mensibus crebrius frigidiusculo, ante meridiem paroxysmo fortiore inopinato, humi prona in faciem manibus porrectis prostrata fuit, brevi autem postea surgenti accessit aponia permanens, auditus tanta imminutio, ut proxime stans voce elatiore adloqui debuerit, oculique dextri cœcitas, cum pupilla dilatabili, minus ceteroquin immutata, manente tamen integro sinistri oculi visu, sed coniuncto simul stupore totius lateris sinistri paralytode.

De colapho lateri dextro capitis infligendo serio cogitabam, sed ob successus ancipitem eventum ab incongrua adplicatione, utpote in hoc actu inexercitatus, consulto destiti. Paralyticus stupor frictionibus cum linteis calidis sensim sublatus fuit. Interea die 2da Augusti, cum motibus vexaretur epilepticis, absque obstructionis nervorum resolutione mihi perceptibili, Electuarium ex alcohole corticis Peruvianæ, radice Serpentariæ Virginianæ, conserva Rosarum antiqua, & Syrupo florum Pœoniae, hora decima matutina & quinta vespertina, nucis avellanae magnitudine deglutiendum praecepi. Assiduo autem licet eius usu continuato, & quamquam hoc remedium tantis contra Epilepsiam exornatum fuerit encomiis q), ipse tamen morbus adeo efficaci contra illud relictante nisu, superveniente lapsu fortuito, illud salutariter perfecit, quod nec ego audebam, nec hucus-

q) Confer. prae aliis b. KLEINII Selectus medicamentorum, p. m.

hucusque Cortex valebat. Die enim aestuoso 12mo Augusti, die ultimae quadraturae, post prandium statim ruri ambulans, casu epileptico humum ex improvise prostrata, visum plenum, auditus maximam partem recuperavit fummo cum gaudio, aphonia licet remanente. Sic spatium mensis lunaris cum quinque diebus coecitas & obauditio durarunt. Interea usus Electuarii ad nauseam usque continuatus, quo dein seposito, ut abundantiam feri a capite derivando, recidivas praescinderem, in brachio sinistro fonticulum circa initium Septembris profundiores excitari curavi; sed vulnere leniter dolenti nec inflammatio, nec feri, nec puris stillicidium, per bimestre licet spatium aegre patenti, accessit, qua periodo tamen nihilominus frequentiores alias ingruente autumnno r) insultus leviores rediti fuerunt, absque ullo incommodo.

Die autem prima Novembris, die plenilunii, coelo frigido, pluvioso, Borea flante, mane subito iterum in terram concidebat, cum aliquali saltem lassitudine subsequente; surgenti brevi post, vana confidentia in fonticulum prioraque medicamina lactatus, aliud pro opinione, & quidem efficacius, Electuarium die 11. eiusdem, ex pulvere radicis Valerianae maioris recens contusae drachmis sex, corticis Peruviani in subtilissimum pulverem redacti drachmis duabus, Limaturae martis uncia dimidia, conservae Absinthii vulgaris uncia una, Syrupi florum Paeoniae unciis quatuor, triduo tam ante, quam post plenilunium ac novilunium, nucis avellanae magnitudine, quater de die, scilicet mane hora septima & decima, hora quinta pomeridiana, & nona vespertina, fumendum, praescripsi. Circa hoc tempus, globulo cereo ex fonticuli cavo exempto, vulnus nyctemeri spatium, clausum fuit s). Sic ab hoc tempore ad finem usque

r) *Et autumnno morbi comitiales.* HIPPOCRATES Aphorism. 22. Sect. III.

s) Sic Fonticuli iunioribus, utpote quibus perspirabilis cutis, ob succedaneas, D d d

usque anni siluerant quidem insultus visibiles, ideo forte, quoniam rigore hyemali generi nervoso robur est maius, minorque inde ad motus convulsivos oscillatio; remanebat tamen, vitio forsitan ventriculi, vertigo irregularis, cum dolore gravativo frontis, ad radicem nasi usque se extendente.

Cum sub initium Ianuarii 1763. tempestate, uti constat, admodum gelida, coelo sereno, motus epileptici Electuarii praecedentis constante usu, frequentiores & leviores, licet manifestiores ac sensibiliores, se sisterent, seposui illud, & die 20. eiusdem aliud, ex radicis Valerianae maioris recens contusae drachmis sex, Limaturae martis in tenerrimum pulverem redactae uncia una, roob Iuniperi uncis tribus, aquae Absinthii uncia una, paratum, mane hora decima, pomeridie hora quarta, & nona vespertina, consueta nucis avellanae magnitudine, licet sapor odorque Valerianae ei, ob diutinum usum, ingratus nauseosusque esset, tamen obedienti deglutendum exhibui, sperans itidem, eam usu huius remedii liberatum iri. Nihilominus autem die 21. Ianuar. die ante primam quadraturam Lunae in apogaeo caput Draconis petentis, tempestate mane nebulosa, dein serena, tranquilla, gelu iam per plures dies & hoc quoque, rigido, in Thermometro Fahrenheitiano, libero aëri exposito, die 19. ad gradus 0-15; 20mo & 21mo ad 0-13, scilicet tot gradus infra 0. seu punctum congelationis subsistente, mane iterum paroxysmum leviozem, quamvis diarrhoea statim usum Electuarii excipiebat, paucis post diebus sponte cessans, patiebatur. Durante hac satis brevi diarrhoea abscessus in mala sinistra frigidus ^t) oriebatur, scilicet sine horrore, inflammatione, &c. praegressis, remediis emollientibus solitis extus intusque adhibitis, in oris cavi-

daneas, aut instantes, aut futuras, aut praesentes evacuationes, sine noxa iterum tolli, vulneraque consolidanda sibi permitti possunt, quod periculum pluries sine aegri damno feci.

2) Rara in abscessus frigidos inanes est propensio, laxata irritataque alvo.

cavitate dein ruptus. An diarrhoea fuerit derivatoria, non dixerim; derivatorii enim conatus mihi saepe irriti fuere.

Induciae motibus epilepticis aphonae fuerunt usque ad vigesimam secundam Februarii, die post primam quadraturam, coelo mitiori, pluvioso, Africo flante, quo, calore circa cor praegresso, oppressione pectoris spastica, catarrhi lenioris suffocativi ad instar, minime febricitanti, sanguinis floridi per os eructatio, tussiendo antea per biduum, contingebat, solitis epilepticis motibus tunc non erumpentibus; adhibitis vero pediluviiis vespertinis, unice sudore in pedibus aliquomodo redeunte, nocte inter 23. et 24. Februar. huic haemoptoicae *u*) rediit loquelaefonus. Prima haec aphonia triginta octo hebdomadarum fuit. Die nono Martii, die post ultimam quadraturam tertio, Sole radiante, coelo mitiore tranquillo, iterum vertigo, oppressio pectoris inopina, denuo vocis sonorae amissio *x*). Die sequente decima ad ductum Naturae mane Venaesectio in pede celebrata fuit, qua mediante lubenter sanguinis uncias sex detraxissem; sed incerta licet eiusdem quantitate, ob ministrorum ignorantiam, emissa, rediit tamen eadem vespera loquelaefonus secunda vice. Periodus huic triginta circiter sex horarum fuit. Electuarium, nauseabunda, me facile adveniente, seposuit. Ab hoc tempore motus epileptici disparuere; tumor ventriculi demum circa mensis Maii initium subsedit; nulla ei pathemata hysterica; nechucusque mensium molimina, adpropinquante licet, ob pubertatem, debita huius excretionis periodo *y*), observare licuit. Sic ergo ad hunc usque diem, quo haec sunt consignata, sana incolumisque, quae Dei est gratia, vixit.

D d d 2

Epi-

- u*) Nulla ante et post in pulmonibus aderat labes, quantum coniecere valebam.
- x*) An motus epileptici personati?
- y*) Mensium eruptio prima tandem decimo tertio Octobris 1764. Luna apogaea decrescente, contigit.

Epicrifs cum adnotationibus.

Suffragante experientia quisque animi motus peculiarem sibi partem corporis vindicat, in qua effectus salubres aut noxios prae ceteris exferit. Terror sensorium commune in subiecto praedisposito debili; metus ventriculum turbat; hoc semel laeso illud in consensum per levissimum animi motum, luna forte cooperante *z*), rapitur. An vero medicamina, directe et intaminatis viribus sensorium commune adeundo, turbationes ibi factas emendare valeant, adhuc sub iudice lis est. Nonne virtus antepilepticorum, cephalicorum, nervinorum, sensorii communis intimos recessus vix penetrantium, limitanda? et nonne, quae nuper clariss. CRANZIUS, in sua *Materia medica et chirurgica Tom. I.* de cortice aurantiorum ad drachmam dimidiam bis de die contra Epilepsiam efficaci, laudat, de stomachica eius virtute forte unice valent? quo etiam haud dubie pertinet praeparatio foliorum aurantiorum ex mente ILL. van SWIETEN. Licet autem Epilepsiae proxima causa sit sensorii communis succussio, haec vero a tot remotis causis, praesertim consensu ventriculi, oriri queat; cardo curationis in opponendo cuique harum causarum specifico proprio versatur; sed verum tale indagare: hoc opus hic labor! *a*)

Sublatis, methodo dicta, causis remotis, generalia demum, quae sunt roborantia, attamen primario in ventriculum agentia, adpropriata, proficua sunt, indeque paroxysmi diutius differri videntur *b*). Haec inter cortex Peruvianus in sexu masculino, &

z) De Lunae influxu in epilepticos, lites componere tantas inter Physico-Medicos minime conabor. Praesens observatio pro affirmativa militare videtur; sed pro obfirmanda sententia posteriores requiruntur observationes, iuxta artis regulas factae.

a) HIPPOCRATI *ex humido siccum facere* (id est, mutare) *hominem*, primarius est scopus. L. c. Sect. XIIX. pag. 344. b. Tom. II.

b) Ex ventriculi robore restituto toti corpori robur.

& ferrum in sequiori, primatum tenet. Si quid recte iudicare valeam, ferrum, sexui masculino rite et prudenter licet exhibitum, non ita ex voto, ac sequiori, conduxit. Cortex autem utrique sexui quidem roborans sit, sequiori tamen (excepta eius virtute antiquartanaria universali,) non adeo promptam, ac potiori, visus mihi fuit praestare opem; de qua differentia ulterius differere non est huius loci c).

• Quisque fere mortalium Epilepsiae subiici eamque suscipere valet. In tenellis motus convulsivi; in adultis, utriusque sexus, ira, furor, libido, actus venerei; in sequiori sexu Puerperium, id opinari sinunt d). Morbi comitiales porro, iuxta COI (aut quisquis sit Collector) Aphorism. 7. Section. V. ante pubertatem mutationem (seu forte sanitatem) accipiunt. Et Aphorism. 28. Section. III. *Plurimae passiones puerulis (forte etiam puellis,) quando ad pubertatem accedunt, iudicantur; quae HOFFMANNUS Med. ration. systemat. Tom. IV. Part. III. Capit. 1. §. 20. p. m. 16. de Epilepsia explicat. Licet ergo morbus, iuxta modo dictos Aphorismos, brevi ante, aut circa pubertatem iudicetur, adeoque sponte cesset, et in nostro subiecto adpropinquante pubertatis termino (iunctis remediis) pariter abierit; rebus tamen curatius perpenſis, modeste dubitare inducor:*

1. An aegra, sibi permissa, sponte convaluisse? aut:
2. An remediorum, aut virium vitae ope, aut sedis morbi mutatione, aut robore corporis, fugata fuerit Epilepsia?

Ex tota Observatione saltem elucet, vires vitae, lapsurum in terram, omni arte praestantiores, adeoque morbum morbi

D d d 3

Me-

c) HIPPOCRATI suo iam tempore *sanabilis* videbatur *Epilepsia*, aequae ac alii morbi, *nisi iam prae temporis longitudine invaluerit*. L. 6. p. 329. Sect. V. 100.

d) Praeter HIPPOCRATIS aliorumque adserta, confer. BOERHAAVE Praelectiones de Morb. nervor. edit. a I. v. EMS, Tom. II. p. 806. 807.

Medicum fuisse. Interea scepticum quandoque in Medicina agere sobrium, quid vetat, cum prudenter dubitare via sit ad veritatem.

Mantissa.

Quaeritur tandem: Num Epilepsia sit contagiosa, duplici modo:

1. an saliva Epileptici sub ipso paroxysmo prodiens, aut
2. extra eum, et quidem in utroque casu, aut attactu labiorum (osculo v. gr.), commixtione cum saliva sani hominis, aut manuum contrectatione, tam aegri, quam sani, sudantium, hominem sanum inficere eique Epilepsiam concitare queat? Et experientia, & Auctorum illud adstruentium notitia, mihi hac in materia deficiunt, erudiri alias cupienti.
3. An saliva, aut liquidum nerveum, aut semen, labem contrahant? Experiendum foret: sed quomodo, me fugit.
4. Quanam sint signa diagnostica pathognomonica, ex quibus certo cognosci possit, morbum in certo aliquo subiecto solidis cum fluidis vel singulariter, vel utrisque partibus coniunctim et simul, aut animo saltem inhaerere? Sed nimirum iam in hac materia diffusus, vela contraho, ne dicta ab aliis inaniter repetam.

Paroxysmi maiores,	Annus	Mensis; Dies;	Ante aut post meridiem.	Coelum.	Venti.	Lunae Locus et Phases.	Symptomata.	Paroxysmorum intervalla.
1.	1759.	Augusti incertus.	Pomeridie	Indeter-	minata ob	incertitudinem	Tetanus, non spumans.	- - - -
2.		Febrar. 10.	antemeridie.	nubilum procel-	Auster tepidus.	biduo post plenilunium.	Manibus pedibusque motus, clamor.	17. Mensium.
3.		13.	pomeridie.	losum. mitius.	Africus asper.	biduo ante quadraturam ultimam.	pollices contracti &c.	3. dierum.
4.		Martii 10.	antemeridie.	pluviosum.	Africus procel-	die ipsa plenilunii.	eadem uti 10. Februar. capiti rotatio.	25. dierum.
5.	1762.	lunii 2.	eodem uti præcedens.	frigidum pluviosum.	Africus frigidus.	quatriddo ante plenilunium.	sputum cruentum; vox truci inflatio.	84. dierum.
6.		12.	eodem etc.	idem.	Boreas.	biduo ante ultimam quadraturam.	auditus diminuti; oculo dextro amavrosi;	40. dierum.
7.		Augusti 12.	pomeridie	aestuosum.	S. W. frigidus.	die ultimæ quadraturæ.	stupor lateris sinistro &c.	31. dierum.
8.		Nov. 1.	antemeridie.	frigidum pluviosum.	Boreas.	die plenilunii.	visus, auditusque reditus.	79. dierum.
9.		Januar. 21.	eodem.	nebulosum frigidum.	idem.	die ante primam ☽ in apogæo et ☽.	abcessus malæ; diarrhoea.	82. dierum.
10.	1763.	Febrar. 22.	eodem.	mitius	Africus	die post primam quadraturam.	sputum cruentum; loqueiæ sonus rediit.	32. dierum.
11.		Martii 9.	eodem.	nix copiosa	Boreas.	die post ultimam ☽ tertio.	vocis sonoræ amissio	16. dierum.
		Octob. 13.		nubila Phœbusque.	Africus fortis.	4to die post plenilunium. ☽ apog.	iterum 10. veiperi reditus, mensium prima eruditio.	19. mensium.

(Pellavia Silesorum, Circuli Reichensbaccensis, Principatus Soidnicensis, Halam missa d. 29. Novemb. 1764.)



OBSERVATIO LXXXI.
Dn. D. ANTONII MATANI

De

*Dysentericis adfectionibus singularia quaedam
adnotata.*

Cum elapsis annis, mense praesertim Augusto, in urbe Pistoriensi, eiusque tractu Dysentericae grassatae fuissent affectiones, illarumque curationem in publico Nosocomio libentissime suscepissem, varia mihi observanti occurrerunt phaenomena, quae modo ab obortis inflammationibus, modo ab interrupta alimentorum coctione, modo tandem ab aëris constitutione deducenda esse videbantur. Ne autem aliqua fraudetur observatione, quicumque diversos non ignorare cupit aegritudinum identidem recurrentium effectus, eam, quae iam sequitur, aegritudinis a me in Nosocomio ipso observatae historiam, exponere liceat. Pervenit nempe ad nostrum Nosocomium rusticus quidam ex *Sammomme*, quinquaginta annorum, & meae curae fuit commissus. Fluxu materiae biliosae & sanguineae per alvum laborabat, variisque adfligebatur symptomatibus, & praesertim nausea, quandoque etiam vomitu, pariter bilioso, debilitate magna, doloribusque abdominis, sed non adeo atrocibus ac intensis, ut aliquando in Dysentericis affectionibus observatur. Habitu corporis praeditus erat macilento, & intermittente febre simul laborabat, quae tamen neque in accessionibus, neque in statu aegritudinis ullum servabat ordinem. Pulsus vero semper parvus observabatur ac debilis, una cum magna prostratione virium, quae augefcente morbo languidiores semper evadebant. Cum autem iam per aliquot dies huiusmodi evacuationem sese expertum fuisse referret, ad medicamenta statim deveniendum esse iudicavi, adeoque praescripsi Clysterem ex radice Ipecacuanhae paratum, sed exiguo cum levamine. Qua propter aegro-

aegrotanti quarta die Crocum martis adstringentem etiam exhibui; postridie vero cum haec omnia in irritum cecidissent, praescribendum esse optimum duxi copiosum Nucerae aquae potum, & sexta septimaque die Cichoreum compositum, indeque Telluccianae aquae non exiguam quantitatem. Sed iisdem symptomatibus adhuc vigentibus, vel potius magis ingravescentibus, singultus ei supervenit, quo torquebatur quam maxime. Quare, licet funestum reputaverim hocce symptoma, tamen ut symptomaticam saltem susciperem curationem, Melissae aquam exhibui, quae tamquam specificum remedium in eiusmodi circumstantiis commendatur; postridie vero cum nihil profecisset, eam denuo praescribendam esse censui, cum fomentis emollientibus, abdomini imponendis. Tandem spem omnem, ac remedium delectum, vis morbi elusit, aegrumque e medio sustulit, decima a decubitu in nostro Nosocomio die. Quoniam vero ultimis vitae diebus singultus ei supervenerat non minus molestus, quam lethalis, idcirco non solum Dysenteriam mortis fuisse causam, sed alias quoque subesse potuisse, suspicioni dabatur locus. Quapropter eius aperire cadaver, ac curiose lustrare decrevi, ut luculentius constare posset huius phaenomeni latens & obscura causa.

Aperto igitur thorace, consideratisque omnibus & singulis eius partibus, diversae apparuerunt spectatoribus earundem alterationes. Diaphragma & oesophagus in naturali statu permanserant, pariterque pulmones sani, excepta aliqua parvi momenti inflammatione, quae in omnibus fere cadaveribus ut plurimum reperitur; erant autem valde molles. Cor erat magnitudine et colore naturali praeditum, sed consistentia laxa, atque in eius cavitatibus quam plures parvi polypi deprehendebantur, qui in extremis vitae periodis efformati apparuerunt, eo quod essent plurimum molles; unus vero ex his in principio aortae aliis mole maior & durior fuit repertus. Aperto abdomine lustravimus magna cum cura omnia eius viscera, et primo stomachum, in quo, quantum

tum oculorum acie licebat assequi, nil morbosum, nil organice depravatum fuit repertum; in dextra tantum ac inferiori parte, cui intestina iunguntur, plus aequo extensus apparuit. In intestinis nullam labem observavimus, excepto colo, quod per totam longitudinem plumbeo colore erat infectum, et pluribus ni locis ulceribus repletum, eiusque cavitas obducta erat copiosa materia biliosa mucosaque inter se permixtis: Quidam vero iuvenis, qui aegro adfuerat morbi tempore & cadaveris sectioni, testabatur, omnia per alvum prorupisse, dum viveret, similia iis, quae in hocce intestino collecta deprehendebantur. Pancreas colorem, figuram, ac duritiem naturalem non prae se ferebat; hepar etiam magnitudinem maiorem, colorem magis fuscum, & substantiam duriores, quam naturalis esse solet, monstrabat; cystis vero fellea erat omnimode vacua. Lien tandem in tota substantia, tam quoad molem, quam quoad colorem, naturali modo erat comparatum.

Ex hisce omnibus, in cadavere observatis & breviter expositis, quid nunc erit inferendum? An singultus ille a vitio quoque diaphragmatis pendebat? Sed in naturali statu illud fuisse repertum iam adnotavimus. An ab irritatione quadam oesophagi? Sed nullas in eo erosiones, aphthas nullas observare datum fuit. An a nimia depletione oriebatur, propter diutius toleratam immodicam per alvum factam evacuationem, uti saepe in aliquibus post Diarrhoeam, & post vomitiones in Praxi observatur? An tandem a particulis acris, tunicam ventriculi internam irritantibus ac convellentibus? Forte istud quoque improbable penitus non videbitur, si considerentur attente illa, quae physiologicis comprobantur observationibus; nempe quodsi ad reparanda illa, quae continuo sub sensibili atque insensibili forma erumpunt e corpore, alimenta sunt necessaria, & haec ut nutriant, primum praeparari debent in primis viis, et ad hanc obtinendam actionem necesse quoque est, ut omnia viscera aliquod praebeant auxilium, ut confecti affundi possint hu-

mores in propria loca; hinc opus est, ut tales debeant confici, quales requiruntur, ut necessarii sequantur effectus. Sed in nostro praesertim casu, uti superius monuimus, haec omnia alterata nil, nisi acres, ac degeneres a nativa indole humores affundere poterant. Ergo coctio alimentorum nulla erat, vel saltem depravata, partim deficientibus, partim sensibilibus corruptis solventibus menstruis, huic operi inservientibus; sed tantum in spontaneam corruptionem dabatur degeneratio; scilicet non assimilabantur naturae corporis, sed suam sequebantur vel acidam, vel putridam, vel alterius generis indolem. Quare semper novae materiae irritantes ac convellentes primas vias, & absorptae a vasis lacteis, & ad sanguinea vasa delatae, febris fermenta evadebant, partesque finitimas alterare poterant.

Ceterum quoque diversas Dysenteriae species variis licuit observare anni temporibus, quas multiplicem habuisse causam, effectusque multiplices, in plebeis praesertim hominibus, produxisse, observatum fuit. Et sane deerat in nonnullis aliquando febris, deerant obstructions, atque benignus spontaneae aegritudinis observabatur adspectus observatoribus; aderat vero in aliis Tenesmus, cum dolore, et virium prostratione conjunctus; excitabatur tandem in multis nausea, calor, et corporis languor. Sed delirium non raro, itemque febris irregularis, & vermes, deiectionem cruentam comitabantur, quod tamen in urbe Pistoriensi, eiusque tractu, haud infrequens est. Id ipsum autem demonstrare potest, quemdam fere semper adesse natu. ae conatum ad corruptas materias, easdemque sanguini permixtas, & intestina erodentes, e corpore expellendas. Quod quidem ideo aestivo tempore aliquibus solet accidere, quia sive ob caloris excessum, ac repentinae aëris mutationes, sive ob victus qualitatem pervertitur saepe chylicationis opus, atque insuper intercipitur perspiratio. Hinc mirum haud est,

si, seclusis generalioribus, constantibusque Dysentericarum affectionum causis, repentinae quaedam mutationes adveniant, quae modo cruentis, modo biliosis fluxibus occasionem inopinatam suppeditant, & epidemicas producunt huius generis aegritudines. Has vero in inflammationem degenerare posse, quilibet sibi poterit persuadere quotiescumque inflammationes ipsas a nimia sanguinis quantitate, eiusque in minimis vasculis diuturna mora deducendas esse cognoverit. Atque omnia haec tali occasione adnotanda esse ratus sum, ut ad alia maioris emolumenti, pro datis occasionibus, progressum faciam.

(*Pisis Halam missa d. 4. Decembr. 1764.*)

OBSERVATIO LXXXII.

Dn. D. HENR. FRIDER. DELII.

Encheiresis circa loricationem Furnorum chemicorum ferreorum.

Levidentia saepiuscule videntur nonnulla, quae tamen, si ignorantur, in peragendis negotiis interdum haud levem creare solent difficultatem. Taceo huius generis plura, & tantum circa *loricam*, qua Furni chemici portatiles, e laminis ferreis confecti, ne nimis cito ignis gradu fortiori comburantur, in interna sua superficie *obduci solent*, subsisto. Harum variae species vulgo circumferuntur, quarum aliae aliis praestantiores sunt. Plura autem luta chemica talia hoc habent incommodi, ut, si etiam fortius cum laminis ferreis, quibus huc illucve clavi uncinulique ferrei infixi sunt, primo cohaereant, tamen sub lenta exsiccatione fissuras patiantur, dehiscant, atque sic laminas ferreas non satis defendant, et brevi frustatim delabantur.

Feci plura talia pericula, neque diffiteor, massam ex argilla alba recenti, quae cum argilla, in furno figulino ad insignem duritiem cocta, & iterum in pulverem redacta, nec non
fan-

sanguine bubulo mixta erat, quamque alias extollere solent, mihi non fecisse satis, sicuti quoque limus vulgaris, cum arena mixtus, praestanda non praestitit.

Eam autem *massam*, quae ex *limi vulgaris* partibus quatuor, *squamarum ferri*, *pulveris laterum*, *salis communis*, parte una, *crinibus pellis vitulinae*, & *palea bordeacea*, quantum sufficit, constat, quaeque cuncta cum *sanguine bovino* in pastam formantur, omnibus nunc praefero.

Sed quando demum hac *massa* furni interior superficies obducitur, vix fissurae praecaveri queunt, si lente ea, & absque ignis adminiculo, exsiccatur. Imo lentus carbonum ignis huc non quadrat. Ergo periculum feci, utrum *rapidior ignis humidum citius e massa removere, eandemque aequaliter resiccare posset, ita ut eadem ubique firmiter adhaereat.* Et felicissime experimentum cessit. Sed in furni structuram quoque effectus cadit.

Scilicet in demonstrandis praecipuis processibus chemicis, commodo Auditorum destinatis, per aliquot iam annos utor furno quodam portatili, e ferro laminato confecto, in quo cuncta fere subsidia, quae fortissimum ignem excitare valent, non tantum collegi, sed in quo cunctos ignis gradus demonstrare, cunctosque chemicos labores singulatim peragere valeo, ita ut, mutatis variis utensilibus, eundem in furnum anemium, vesicae, catini, balnei maris, reverberii, ollae seu pallii, inque furnum docimasticum vertere, atque calcinationes, destillationes, fusiones, sublimationes, cupellationes, cet. efficere possim. Similia quaedam praestitere iam tripus hermeticus BECCHERI, furni a SCHULZIO, LUDOUFO, aliisque, descripti; sed variae partes, ex quibus illi constant, in meo in compendium redactae sunt, ut corpus furni non nisi unicum & continuum sit, ita tamen, ut superior pars, quacum furnus ellipsin format, quaeque in tubum ferreum altum exit, removeri, ite-

rumque imponi, possit. Accedit itaque noster ad *furnium Pot-tianum*, cuius excellent. Autor in *Lithogegnosiae Continuatio*. II. mentionem facit, cuiusque iconismum exhibet, hoc tantum discrimine, ut in meo plures ianuae adsint, prouti earum aper-tionem, vel occlusionem, & variorum instrumentorum appli-cationem, nunc hic, nunc alius, chemicus labor exposcit.

Inter alia commoda, quae structura huius furni secum fert, illud quoque singulare est, ut, dum inferius spiraculum, quod est in cinerario, a craticula ultra spithamam distat, per illud quoque aër, ope admoti tubi, seu cylindri, e laminis ferreis confecti, cuius extremum orificium infundibulum refert, e longinquo adduci possit, & tubus superior in aërem exeat, atque ita tractus aëris satis fortis oriatur, cuius ope maximus sane ignis gradus producitur, ita ut, nisi is moderetur, ipsa vitra, praecipue in pallio, brevi colliquescant.

Iste autem aëris tractus permultum omnino ad facilem & constantem *loricae*, seu luti, *exsiccationem* confert. Scilicet dum a figulo massa supra descripta interiori furni superficiei aequaliter, & ad pollicis crassitiem, illinita erat, atque capitulo, iti-dem loricato, imposito, forma furni ovalis, seu elliptica effe-cta, *statim craticulae ligni siccissimi frustula* imposui, *ex iisque rogam formavi*, qui, admoto igne, *statim rapidissime flagrabat*. Hoc autem medio, *omne humidum*, in massa lutacea contentum, *re-pente in vapores resolvebatur*, qui, utpote partes specificè leviores redditae, *igne elevabantur*, quibusque per tubum superiorem, orto efficaci aëris tractu, *exitus facillimus* erat, unde statim, & admodum aequaliter, *exsiccabatur*, & firmiter, absque fissuris contractis, ferro adhaerebat lorica, ita ut furnus, qui e ma-dida recenti lorica admodum gravis erat, nunc, elapso vix horae exiguo quadrante, *admodum levis & facile portabilis evaderet*.

Eam autem constantiam & duritiem nastā haec lorica est, ut per quatuor iam Collegia chemica, in quibus bene multos processus demonstravi, fortiores ignes tulerit, atque hucusque immunis existat, ut plura adhuc experimenta in furno ita loricato instituere valeam.

(*Erlanga Halam missa d. 17 Decembr. 1764.*)

OBSERVATIO LXXXIII.
Dn. D. IOSEPHI BENVENUTI.

De

Rubiginis, frumentum corrumpentis, causa & medela.

Vereor profecto, ne me aliquis audaciae condemnet, si laboriosae indaginis phaenomenon explanare tentaverim, quod praestantissimorum Virorum fatigavit, & adhuc fatigat ingenia, quam scilicet in re vera Rubiginis, frumentum corrumpentis, consistat natura atque medela. Fateor enim, me philosophandi tantummodo amore ductum, commentationes istas, qualescumque illae sint, litteris mandasse, neque rem acu me tetigisse pervarie praesumo.

§. I. Quid igitur sentiam explicaturus, posthabitis hypothesebus, subtiliterque disputatis opinionibus, quae mentem magis oblectant, quam ut solide illuminent; rationes & experimenta, quae veritati detegendae conduxisse visa sunt, fideliter enarrabo.

§. II. Id autem primo adnotandum est, quinque potissimum ex causis plantarum morbos excitari, nempe 1. ab humoris, quo nutriuntur, abundantia; 2. ab eiusdem inopia vel defectu; 3. a prava eius qualitate; 4. ab inaequali per plantarum partes

partes distributione; 5. a laesionibus externis. Statuendum ergo erit, quam ex allatis caussis triticum rubigine inficiatur.

§. III. Constanter animadvertimus: 1. Siccum frumentum a rubigine haud quaquam corrumpi; id autem postquam ros deciderit, saepius contingere, dum super spicas deponitur. 2. Tunc maxime solum rore perfundi, cum serenusaër diutius praeexiterit, ut in Chemicis Institutionibus animadvertit BOERHAAVIUS. 3. Nullo tempore, humido, vel pluvioso existente aëre, sed cum Sol delapso iam rore terram calefacit, rubiginem oriri. 4. Ventilatis in agris, frigidiusculis, minusque solaribus radiis expositis, crescens frumentum aeruginosis maculis rarissime aspergi.

§. IV. Sicuti vero perfectae qualitatis ros utiliter triticum humectat; ita noxius evadit, dum a naturali statu recedendo, erodentem qualitatem adipiscitur. Id vero facillime contingit, quando aqueis particulis, per atmosphaeram effusis, caustici sales, vel minutissima insecta uniuntur, quibus paludosos vapores maxime constat abundare. Miasmata talia, ventorum ope procul impulsa, saluberrimum quoque coelum saepius inficiunt, dulcemque roris naturam pervertunt, ita ut frugum corruptio, maximo quidem hominum ac brutorum detrimento, consequatur. Non semel rusticos, delicatulas praesertim foemellas, dolore simul pedumque pruritu vexatas vidi, postquam aestiva tempestate super solum rore conspersum discalceati ambulassent. Pastores etiam in armentis suis, virulentos foedati roris effectus experiuntur.

§. V. Satis igitur constat, ab infecto rore, salibus nempe corrodentibus, vel minimis insectis onusto, rubiginem fieri. Frumentum vero plus, quam reliquae plantae, morbo huic obnoxium videtur, quod rariori gaudeat partium textura, simul vero propter spicarum haud laevigatam, sed inaequalem & asperam superficiem, ros super illas facillime subsistat.

§. VI.

§. VI. Rubigo tamen frumentum aliquando inficit, etfi aliunde ad nos huiusmodi salia vel insecta minime propellantur; ubicumque enim a variorum corporum exhalationibus, vel ab ipso tellure, solaribus radiis arefacto, poterunt interdum oriri. Calcarii lapides, igne excocti, sal alcalicum penetrantissimum exhibent, nullo modo ante calcinationem erosivum. Nil mirum igitur, si ab aestivo sole arefacta tellus, vapores, acribus salibus permixtos, in atmo-phaeram emittat, qui a nocturno frigore condensati, sub roris specie iterum prolabantur. Quot insuper ex mineralium, vegetabilium aut animantium substantiis effluvia etiam organica, aestivo praesertim tempore, per aëra sublevantur?

§. VII. Ut luculentius rubiginis naturam & effectus intelligerem, spicas rore conspersas summo mane, ante Solis ortum, pluries ac diligenter examinavi, idque comperi, parvulas guttulas, plus minusve contiguas & elevatas, iuxta delapsi roris copiam, maiori minorique aristarum scabritie eisdem adhaesisse. Spicas etiam aliquas, prominentibus guttulis minime aspersas, sed integre ac aequaliter madefactas, animadverti.

§. VIII. Super pratum nocturno aestivoque tempore alba strophiola subtilissimae texturae saepius expansa reliqui, suspensa tamen, ac siccis baculis eo modo alligata, ut fatis a subiectis herbis distarent, ne forsan, ab earum contactu, diversam ros indueret naturam; antequam vero Sol surgeret, rorem expressi, ut plurimum inodorum, insipidum, fluidissimum, nec salis miculam ab evaporatione relinquentem. Interdum tamen salino sapore linguam affecit, tunc vero, postquam evaporavit, tenues atque albidas crystallos, ad prismaticam figuram proxime accedentes, observavi. Quando autem sal a roris evaporatione colligere contigit, non quidem simile in quolibet rore contineri animadverti, ut inferius dicam.

§. IX. Ros, (qui diversimode tentatus haud omni tempore specifica gravitate similis fuit, neque acidam, aut alcali-

cam omnino naturam ostendit) alveolos spicarum, quae grana continent, penetrat, ac rodit; canaliculos (quibus maxime plantae omnes abundant, ut alibilem succum fuscipiant,) ita destruit, ut tritici grana, eo plane modo, quo in animantibus accidit gangraena correptis, alimento destituta, rugosa fiant atque contracta; maculae quoque flavescentes super spicas enascuntur, ex quibus aeruginosus pulvis interdum emanat. Tunc vero, quoniam integra frumenti planta pallescit, magisque vel minus (prout transpirabilis, vel porosa extiterit) friabilis evadit, ab infecto rore nutritium etiam succum depravari, facile intelligimus.

§. X. Huiusmodi maculae vividiori colore tinctae conspiciebantur, ac profundius spicam penetrabant, quando roris guttulae latiores erant, prominentes, atque globosae: tunc enim solares radii magis collecti (ut in convexis crystallis accidit,) spicarum foramina ampliando, ac salia acuendo, faciliorem infecto rori aditum parabant. Nonne microscopium ex templo habemus, si aquae guttula exiguo metallicae laminae foramini superponatur? Sphaericae autem huiusmodi guttulae tunc magis spicis adhaerescebant, cum aestivo tempore blandi ventuli spirabant, pulverem super plantas propellentes. Quod si aequaliter spica erat rore madefacta, elevatis guttulis minime adparentibus, difficilius tunc frumentum a rubigine corrumpatur, utut a Sole calefactum.

§. XI. Sed magis admiratione dignum est, simile haud quaquam sal elicium fuisse ex rore, qui eiusdem regionis sub coelo collectus fuit; cuius rei causa ab effluviis mutabili natura repetenda videtur, quae continuo in atmosphaeram eversa, salii acido primigenio uniuntur. Satis attamen constat, eo praesertim tempore, quo tellus aestuante Sole diutius incallescit, abundantius alcalica salia sublevari, ut §. VI. iam diximus: tunc vero acriori reddito rore, rubigine triticum inquinatur,

uti anno 1759. contigisse deprehendi, cum huiusmodi labe fruges inficerentur.

§. XII. Roris putrefactionem citius tardiusve accidisse compertum habui, prout aër magis calidus, vel humidus erat. Vitrea septem vascula, quae aequalem roris, sub diverso coelo collecti, portionem recipiebant, solaribus valde fervidis radiis exposui, quemque paludosis ex locis collegeram, illum septima die corruptum fuisse, ac vermibus inquinatum deprehendi. In duobus insuper vasculis, quae rorem saluberrimis in regionibus delapsum continebant, vermiculos duodecima die nudis oculis conspexi. Quem autem cetera vascula continebant, is tardius putrefactus est, neque insecta exhibuit, licet in eorum superficie viridescens materies, musco perquam similis, adparuerit. Foetidus erat ros in singulis vasculis, magis vero ille, in quo vermes oborti sunt. Tametsi vero insecta (forsan quod essent minutissima) super spicas mihi nunquam inspicere contigerit, utut optimo microscopio munito; simili tamen modo ros, quo illae asperguntur, putrescit, ac Sole calefactus deterior evadit, ex quo virulentiam suam frumento communicat, illudque rubigine inficit.

§. XIII. Quae remedia ad frumenti rubiginem arcendam feliciter adhibui, sententiam meam maxime confirmant. Cum enim Maio & Junio mensibus anno 1759. plantas fere singulas rubigo apud nos infestaret, certe deprehendi, minime frumenti spicas foedatas fuisse, quae sindone, antequam ferotima aura decideret, usque dum Sol surrexisset, operiebantur, quasve summo mane ante Solis ortum concussi, atque a rore abstersi. Hic vero commode adnotabo, parum experientiae consonum videri, a plantarum transpiratione earumdem folia madeseri, dum nullo modo illas humescentes deprehendi, quae sindone tectae fuerant.

§. XIV. Si roris delapsum uberior pluvia consequatur, rubigo prohibebitur, vel minus frumentum laedet, dummodo

spicae substantiam nondum destruxerit. Pro remedio ergo rubiginis haberi poterit spicarum ablutio, idoneae nasiternae ope peracta; vel si tensae funis auxilio, ex utraque arvi parte fusque deque ambulantes agricolae, rorem a spicis excutiant. Accensi quoque circum agros ignes, noxios vapores facile dispergent.

Lucca, in Hetruria, Halam missa, d. 22. Decemb. 1764.

OBSERVATIO LXXXIV.

Dn. D. WILHELM. LUDOV. WILLII

De

Struma suppurationis vi sponte rupta, & feliciter curata.

Quo rarius sive corporis humani partes internas, sive externas adfligens casus occurrit, eo maiori cum attentione & cupiditate etiam nemo non eius exitum expectat. Idem hoc sequenti in casu obtigit, dum maxima civium huius loci pars mei, tanquam tunc temporis vix per quatuor annos iunioris practici Medici, cupiditate flagrabat, & insidiabatur: utrum suscepta haec curatio ex voto succederet, an non? Singuli, & fere omnes animum ad ipsam aegrotam convertebant, & speculabantur: utrum per susceptos meos conatus a pergrandi sua struma liberaretur, velan iisdem mors eius iusto citius maturaretur? Quo curatius autem actiones meae hic expediendae exquirebantur, eo circumspectius, atque studiosius etiam tractabam aegrotam hanc. Magnus ille & doctus Medicus, *Aurelius Cornelius Celsus*, qui primo seculo post Christum natum vixerat, variis in rebus praeceptor mihi fuit, dum *Cap. XIII. Libr. VII. de Medicina* ita scripsit: *In cervice, inter cutem & asperam arteriam, tumor increfcit, Bronchocelen Graeci vocant, quo modo caro*

be-

bebes, modo humor aliquis, melli aquaeve similis, includitur. Ex quibus quicquid est, quod tunica continetur, potest adurentibus medicamentis curari: quibus summa cutis cum subiecta tunica excuritur, quo facto, siue humor est, profluit, siue quod densius, digito educitur. Sed scalpelli curatio brevior est. Medio tumor una linea inculitur usque ad tunicam, vitiosus sinus ab integro corpore digito separatur, totusque cum velamento suo eximitur; tum aceto eluitur, oraeque una sutura iunguntur; leniter deinde, ne fauces urgeat, deligatur. Si quando autem tunica eximi non poterit, intus inspergenda adurentia, knamentisque id curandum. & caeteris pus moventibus. Quali vero methodo curationem singularis huius tumoris ego aggressus sum, & quaenam memorabilia in illa observavi, ea sequentibus accurate indicabo.

Huius oppidi, in quo nunc habito, Civis cuiusdam & pitioris duo. de quinquaginta annorum uxor, decimo quarto aetatis anno in dextra antica colli parte tumore quodam mediocri avellanae magnitudine, qui initio sub cute ad sinistram usque aurem moveri poterat, corripiebatur, progressu autem temporis non solum dicto in loco fixas agebat radices, sed & successive ita crescebat, ut magnitudini sphaerae lignae, ad conos evertendos destinatae, accederet, & distensis ambabus viri manibus vix amplecti posset.

Fœmina hæc firmioris atque robustioris erat habitus, & ab infantia optima, exceptis saltem crebrioribus congestionibus catarrhalibus versus caput, gaudebat sanitate. Ab ipso hoc tumore nullas, nisi a pondere eiusdem provenientes, persentisse at molestias, donec anno MDCCXLIX. qui annus aetatis suae quadragesimus quintus erat, menses cessabant, a quo tempore deinde dolorem non solum ardentem atque pungentem in struma sua saepius animadvertibat, sed in simul quoque aliquale eius incrementum observabat, huncque in modum omnia continuabant, usque ad ferias nativitatis Christi anni MDCCLI. cum tumor hic sponte tunc disrumperet, atque nunc e foraminu-

iminulo, magnitudine caulis pennae mediocris anserinae, multa chorosa proflueret materia. Die XVI. Ianuarii anni proximi MDCCLII. frigus satis forte, & similis aestus aegram, subsequenter vehementioribus in struma doloribus, invadebant. Suscipiebat quidem aegra venaesectionem, qua vero status hic morbosus neutiquam in melius reducebatur. Die tandem XXI. eiusdem mensis me accersire curavit afflicta. Pulsum tunc plenum, durum atque celerem, linguam aridam, ac ipsam aegrotam de ingenti siti & agrypnia conquerentem inveniebam. Struma ad tactum admodum dura, & ad summum erat inflammata. E foraminulo eiusdem humor tenuis ichorosus, cuius, secundum aegrae effatum, a novissimis nativitatis Christi feriis ad modo dictum usque diem quatuor circiter librae profluxerint, prodibat. Ut febris nunc praesens mitigaretur, secundum meam tunc temporis usitatam methodum pro usu interno sequentem ordinabam potionem: *Rec. Aqu. flor. Sambuc. Card. bened. ana ℥iiss. Antimon. diaphor. ʒss. Pulv. temperant. Stabl. ʒiʒ. Essent. alexipharm. eiusd. ʒj. Syr. Papav. rhoead. ʒss. M. D. ad Vitr. de qua singulo bihorio cochlearia duo erant sumenda. Ceterum potum tantum aquosum tepidum sufficiente in quantitate, itemque iuscula tenuia, & nonnunquam cibos e pomis, vel prunis paratos, concedebam, utque immodicus valde hypocausti calor in mediocrem, & temperatum permutaretur, iterum iterumque iubebam.*

1 Ratione externi vero status sic procedebam: In foraminulum tumoris turundam e linteo carpto inierebam, & frustulum emplastr. saponat. Barb. superimponebam, atque ad inflammationem discutiendam sequentia praescriberebam: *Rec. Spec. emollient. pro cataplasmat. officin. Milij. herb. Origan. Serpill. ana Miʒ. rad. Aristoloch. rot. Bistort. ana ʒj. M. F. Pulv. gross. div. in II. part. aequ. D. ad Chart. Speciebus hisce, duobus sacculis lineis inclusis, & in aequali portione lactis recentis & aquae calefactis, leniterque iterum expressis, in tolerabili calore totam*

stru-

strumam perdiligenter fovere suadebam. Proximo deinde die remittebat paululum febris aequae ac inflammatio, & colli tumor mollescere inchoabat; cum vero strumam manibus comprimerem aliquantum, cochlearia quaedam materiae, tophulis minoribus & sanguine coagulato commistae, e foraminulo eiusdem egrediébantur. Maximus horum tophulorum magnitudinem nuclei fructus dactyli habebat, & peculiari erat inclusus tunica. Eodem hoc, ac subsequente XXIII. eiusdem mensis die singulorum praedictorum usus continuabatur. Die XXIV. struma quidem durior, atque magis inflammata comparebat, nihilo tamen minus cochlearia quaedam dictae iam materiae iterum educebam. Cum autem aliquoties iam nominatum foraminulum pro egressu tam spissae materiae iusto angustius mihi videretur, ad pollicarem magnitudinem forfice acutissima dilatabam illud; per quod deinde vulnus unciae circiter quatuor modo descriptae materiae mox promanabant. Eodem die sequens praescribebam digestivum: *Rec. Decoct. rad. Aristoloch. vulg. saturat. ℥ij. Mell. rosar. ℥j. Ess. Myrrh. sin. alc. ℥℞. Terebinth. clariff. ℥i℞. Vitell. ovar. num. II. M. D. ad Pyxid.* Hocce unguento quotidie sinum tumoris largiter inungebam, atque labia vulneris linteo tantum carpto sicco, superimposito dicto iam emplastro, deligebam, insimulque reliquis huc usque adhibitis tam internis, quam externis remediis, porro insistebam.

Die XXV. aegrotam hanc meam satis alacrem reperiebam, & cum adparatum deligatorium removissem, leni tumoris pressione ad minimum libram unam spissae, subrubrae, & semicocto concisoque hepatis simillimae materiae, interspersis multis tophulis ac parvis steatomatibus, educebam. Die XXVI. nihil insoliti eveniebat. Die XXVII. plane cessabat febris, quare etiam potionis usus omittebatur, & conveniens tantum regimen diaeteticum commendabatur. Eodem hoc die sex circiter unciae modo descriptae materiae, cum qua simul magna aëris pars, forti cum fragore erumpebat, semovebantur. Observabam
tunc

tunc pariter, quod struma nunc imminui, fordes vero in ea contentae spissiores, siccioresque fieri inciperent. Die XXVIII. porro vulnus ultra duos digitos forfice acuta ita dilatabam, ut nunc longitudinem quatuor pollicum aequaret. Hac in operatione arteriola diffecabatur, e qua primo larga satis portio sanguinis profuebat; cum vero vulnus sufficiente quantitate plumaceolarum siccarum impleretur, & labia eius per aliquot horas admota manu leniter comprimerentur, sponte tunc subsistebat haec haemorrhagia: Foeminae deinde huic, de aliquali debilitatione conquerenti, aliquot haustus vini saccharati, leniterque aromatizati calidi, & largiorem emulsionis amygdalatae potum concedebam. Die XXIX. loco sacculorum emollientium atque discutientium, huc usque adhibitorum, praecribebam nunc sequentia. *Rec. Spir. vini rectificatiss.* ℥vj. *Eff. Succin. sin. alc.* ℥vj. *Croci pulverizat.* ℥iv. *Camphor.* ℥ij. *M. D. ad Vitr.* Hocce linimento bis de die lintea duplicata humectabantur, & alio superimposito linteo quadruplicato sicco & optime calefacto, strumae calide adplicabantur. Ultimis duobus huius mensis diebus abunde suppurabat vulnus, singuloque die cochlearia quaedam saepius iam dictae materiae educebantur: tam firmiter autem cohaerebat nunc materies haec, ut spatula semper deradenda esset.

Die primo Februarii tumor hic magis magisque mollescere, atque quisquiliae, in eo adhucdum contentae, a radice eius versus adpertum vulnus sese conferre incipiebant. Die II. cochlearia circiter quinque materiae solitae, quae nunc vero mellis consistentiam adquisiverat, cum notabili tumoris imminutione emanabant. Die III. singulae hae res ex sententia porro succedebant, & e tumoris cavo tanta quantitas laudabilis puris proveniebat, ut etiam inter deligationis adparatum efflueret; effluxus contra impuratum, in struma contentarum, de die in diem successive nunc imminuebatur. Hoc autem praecipue animadvertendam, quod, quo subtilior, fluidiorque materies
haec

haec fieret, eo magis etiam odorem putrescentem spiraret. Similes etiam die IV. V. & VI. eveniebant circumstantiae. Die VII. aegrotam meam prima iterum vice extra lectum reperiebam. Die VIII. IX. & X. tunica tumoris interna, excretam hucusque materiam continens, ab integumentis communibus successive se separabat. Die XI. particulas quasdam huius tunicae aganthabolo extrahebam, & ut ulterior resitantis eiusdem adhuc portionis separatio eo citius promoveretur, adhibito hactenus linimento digestivo, unguenti aegyptiaci ℥j. admiscebam. Die XII. particulam eiusdem tunicae, latitudine sesqui digitali, duorumque pollicum longitudine, & die XIII. huius membranae frustum rursus maioris palmae magnitudine, atque sparsim crusta tophacea obductum, extrahebam. A XIV^{to} usque ad XXV^{um} huius mensis diem una eademque observabatur methodus, & quovis die parva adhuc quantitas & portio tam tunicae praeternaturalis, quam materiae heterogeneae, in ea contentae, auferabatur. Die XXVI. facta mundificatione lintei carpti operis, e tumoris sinu, quisquiliarum hactenus excretarum loco, modica tantum sanguinis sinceri portio prodibat, atque huc & illuc callositas in tumore adhucdum supererat. Ad removendam ergo hanc, quotidie *aquam griseam*, in Dispensatorio Würtenbergico descriptam, iniiciebam. Die XXVII. XXVIII. & XXIX. in uno eodemque res permangebant statu, saltem aegra ab aquae griseae iniectione de mortificante conquerebatur semper dolore.

Die primo mensis Martii tumoris cavitas pulcherrime comparebat mundificata, & pus laudabile, albi coloris & boni odoris, nunc exstabat. Omittebam ergo etiam digestivi usum, eiusque loco adhibebam hancce mixturam balsamicam: *Rec. Mell. rosar. ℥i℥. Essent. Myrrh. sin. alc. ℥j. Succin. sin. alc. ℥℥. M. D.* ad Vitr. factaque semper aquae griseae iniectione, portiunculam huius mixturae turundis mollioribus excipiebam, & cavitati aequae ac labiis vulneris adplicabam. Hancce medendi

Nov. Act. Phys. Med. Tom. III. Ggg me-

methodum per totum hunc mensem continuabam, qua etiam efficiebatur, ut ad finem eius non solum puris effluxus sensim imminueretur, sed & cavitas aequae ac vulnus ipsum ad caulis pennae mediocris magnitudinem firmissime clauderetur. Eodem etiam tempore foemina haec tam rebus suis domesticis iterum praeesse, quam hortum suum, ante huius urbis portam situm, frequentare valebat.

Die primo Aprilis ergo parvum hunc locum adpertum linteum tantum carpto atque sicco, superimposito pluries iam dicto emplastro, deligare incipiebam. Ipsa deinde foemina inceptum hunc deligandi modum tam diu persequebatur, usque dum medio tandem mensis Maii notabile hoc vulnus perfecte consolidatum, atque haec curatio, quae Dei fuit clementia, in eximium meum, & aegræ huius oblectamentum finita erat. Quamvis enim struma haec magnitudinem sphaerae lignae maioris, ad conos evertendos destinatae, habuerit, & integumentum communis pars ad summum super eam extensa fuerit; adeo tamen constringebatur cutis, ut, magnae & molestae sarcinae loco, nodulus tantum quasi cartilagineus, castaneae circiter magnitudine, remaneret.

Peracta consolidatione, praeter subortam, tam in antica, quam postica colli parte, pruriginosam serpiginosamque, & adhuc durantem efflorescentiam, ne minimam quidem molestiam foemina haec perpessa erat. Ex acquisita vero consuetudine aliquandiu capite sinistrum humerum versus converso, erectaque cervice ita incedebat, ac si vetus adhuc in collo exstaret sarcina, quae autem consuetudo temporis progressu etiam evanescebat. Durante interim curatione diversis morborum, partim a malo regimine diaetetico, partim ab ira suppressa subortis afflictionibus, e. g. cardialgia, vomitibus, diarrhoeis, proci-dentia ani, &c. cruciabatur; at etiam hae calamitates felicissime semper depellebantur.

Quali autem maritus, ob uxoris restitutionem, affectus fuerit laetitia, vel ex eo patebit, quod, aliquando in caupona sedens, haecce verba protulerit: *valde se dolere, quod Medicum, cum uxori strumam dissecaret, non ita concusserit, ut forficis acies ingulum illius penetrasset, illique mortem hunc in modum conciliasset.* Sic ergo foemina haec, sub largissima summi Numinis benedictione, praeter omnem spem & expectationem, quatuor mensium spatio, a pergrandi & molestissimo suo per triginta quatuor annos gestato colli tumore strumoso, in quo neque caro hebes, neque humor melli aut aquae similis, ut CELSUS loco citato iudicavit, sed longe aliae, & maxime inter se discrepantes res inclusae erant, ita liberabatur, ut ad hunc usque diem integra adhuc gaudeat sanitate.

OBSERVATIO LXXXV.

Dn. D. WILHELM. LVDOV. WILLII.

De

Calculoso Vesicae concremento, e calce arenata, saepius deglutita, suborto, & instituta lithotomia baud eximendo.

Non dubito, quemquam facile de eo dubitaturum esse, quod praeclarus ille Medicus, *Herm. BOERHAAVIUS*, de eventu Lithotomiae in libro suo *de Cognoscendis & curandis morbis, Aphorism. 1437.* scripsit, dum de hac operatione ita iudicavit: *Sciendum tamen, omnem eventum operationis semper dubium: propter singularia, vix ulla sagacitate praevidenda, neque ulla arte sananda, incidentia.* Ego saltem effatum hoc certissimum in casu hoc sequenti inveni: quamvis enim operationem hanc, ex infra dicendis rationibus, non nisi sub conditione dubii eventus in me suscipere voluerim, nihilo tamen minus a proposito suo, tam

gravi se subiiciendi operationi, miser hic neutiquam deflecti poterat; sed re ipsa sentire debebat, etiam ultimum extremumque artis remedium neque ullam mitigationem, multo minus autem speratam liberationem ingentium suorum dolorum efficere posse.

Initio enim mensis Martii anni MDCCLVI. Chirurgus quidam arroganter de arte sua sentiens, revera autem ignarus, juvenem rusticum, viginti annorum, mihi sistebat, & ob continuam dysuriam, & imminutam valde, saepiusque insensibilem ac guttatim tantum evenientis urinae missionem, consilium a me expetebat. Aeger hic pallidum atque oedematofum corporis monstrabat habitum, & de nulla alia adflictione, nisi de iam dicta dysuria, conquerebatur. Ceterum victu tantum viliori atque duriori frui cogebatur, & ubique necessaria sublevatio ipsi deerat. Omnem quidem nervum ad causam huius mali indagandam, sed incassum, intendebam, cum aegrotans hic neque de praegresso alio morbo, vel externa violentia perpeffa, neque de sanguine, vel pure, cum urina olim excretis, quicquam se recordari posse assereret, hoc unicum saltem referens, ab ipsis pueritiae annis hisce incommodis se iam laborasse, saepiusque lotium non aliter, nisi supino corpore, & titillando penem, emittere potuisse, & urinam ita emissam limpissimam semper fuisse. Porro commemorabat, multis se iam remediis sic dictis domesticis, vel empiricis, praesertim calefacientibus, e.g. *Bals. sulphuris, oleo Terebinth. Spir. juniper. e bacc. &c.* absque ullo quidem levamine, sed auctis potius doloribus, usum esse. Edocebam tunc illum, ut usum eiusmodi calidorum diureticorum medicamentorum, sin secus aliqualem mitigationem cuperet, plane intermitteret, eorumque loco emollientia tantum, atque leniter resolventia remedia adhiberet; quem in finem etiam sequentem ei praescribebam formulam: *Rec. Rad. Athl. mund. Asparag. Cichor. Liquir. ana ʒj. herb. Agrimon. Veronic. Heder. terrestr. ana Mj. incis. M. F. Species, quarum dimidius circiter*

citer manipulus cum unciis VIII. vel X. aquae ferventis infundi & extrahi debet, quale deinde infusum ante & post meridiem calide semper bibendum, & paullo ante drachmam circiter dimidiam pulveris sequentis, ex haustu aquae purae sumendam, ordinavi: *Rec. Tart. vitriolat. Tart. solubil. ana ʒvj. M. F. Pulvis, D. ad Scatul.* Victum praeterea mollem, & lubricantem suadebam, & nihil aliud, quam aquam putealem, pro potu concedebam, simulque spiritus vini, & refectiois, & mitigationis gratia haecenus saepius reiteratos haustus, serio interdicebam.

Brevi deinde tempore mater huius adficti me accedebat, mihi que adperiebat, filii sui res in eodem adhuc statu esse, nihilque levaminis hucusque illum obtinisse. Impetrata hac occasione omnem iterum navabam operam, ad originem huius mali indagandam, tandemque mulier haec plebeia, plebeio etiam sermone, ita se explicabat: *quod praesentium cruciatuum adficti sui filii omnem culpam erebrioris arenatae, particulis nitrosis commistae, & e matris in prima sua pueritia abrasae calcis deglutitionibus tribuere possit.* Hocce cognito, eidem declarabam, filium suum ex mea sententia calculo vesicae laborare, huiusque rei veritatem instrumento quodam securissime explorari posse.

Elapsis abhinc aliquot hebdomadibus aegrotus ipse, dicto iam Chirurgo comite, iterum me accedebat, atque desiderabat, ut investigarem nunc: utrum in vesica sua certe calculus exlaret, an non? Libentissime desiderio huius miseri adnuebam, de iustoque illi parato corporis situ, & immisso in vesicam urinariam cathetere argenteo, mox consuetus percipiebatur strepitans sonus. Captus ego misericordia, valetudinario praesentiam calculi, & quidem maioris, annunciam. Vix certitudinem reperti audiverat patiens hic miser, illico ac sine cunctatione dicebat: se nunc lithotomiae subiicere se velle, cum haecenus perpeffos cruciatus non amplius perferre posset;

simulque etiam enixissime rogabat, ut operationem hanc primo quoque tempore in me fusciperem. Respondebam autem ei, operationem hanc optime quidem in eo perfici posse, ob habitum autem corporis sui emaciatum, & ob mali diuturnitatem, eo minus expectandum forsitan auxilium ei promitti posse, cum generatim operatio haec saepius dubii sit eventus. Nihilo minus in sententia semel amplexa immutabilis persistebat, & dicebat: quamquam etiam a gravissima sua miseria non perfecte liberaretur, saltem tamen ad tempus levamen se impetraturum, vel forsitan ocyus moriturum fore. Neutiquam etiam a petitione sua desistebat, sed firmiter in ea persistebat, donec memoratam iam operationem me peragere velle promittebam. Sub spe quidem, illum forsitan mutaturum esse consilium, de hebdomade in hebdomadem differebam hunc actum; cum vero per nuncios ad me missos saepius promissi mei admonerer, diem tandem XXVI. Aprilis, dicti iam anni, huic operationi praefiniebam. Aeger etiam hic miser praefixum hunc terminum mirabili cupiditate expectabat; secundum vulgi autem praeiudicium hypnoticum expetebat remedium, unde sequentem praescribebam Emulsionem: *Rec. Aqu. Ceras. nigr. flor. Til. ana ℥iiss. Sem. Card. bened. Papav. alb. ana ℥ij. F. s. a. Emuls. add. Nitr. purissim. ℥j. Syr. Papav. alb. ℥℥. M. D. ad Vitr. & dimidia pars ante, altera mox post operationem fumatur.*

Vesicam deinde secundum *methodum Rauianam*, sinistrum versus femur, in praesentia memorati Chirurgi, & famuli eius incidebam, qualem etiam operationem maxima constantia sustinebat aeger. Cum vero calculum forcipe arripere, eumque vel semel in integrum, vel successive in plura fragmenta diffractum extrahere vellem, non solum tantae magnitudinis, sed ubique etiam vesicae ita accretum eum inveni, ut neque forcipe apprehendi, neque ullo modo e situ suo moveri posset, attamen calculum hunc non durioris, sed mollioris tantum consistentiae esse sentiebam. Cum perspicerem nunc, parum,
vel

vel plane nihil effectum iri, vulnus linteo carpto sicco, superimpositis spiritu vini rectificato conspersis spleniis, & fascia T deligabam, sicque vulneratus per hunc diem, noctemque subsequenter, placide atque tranquille se habebat. Altero die miserum hunc fatis alacrem, vulnusque optime inveniebam comparatum. Quia vero calculus hic mollis atque laxus videbatur, forcipe forti cuspidata fissuras quasdam radendo ei inferre annitebar, ut massam deinde hanc calculosam forcipe huic operationi peculiariter dicata, successive confringere atque educere possem. Hos etiam conatus per plures dies continuabam, iisque semper efficiebam, ut quotidie cochlear unum vel alterum, cum dicta substantia calculosa repletum, cuius frustula quaedam maiora, calci arenatae subtiliori ac exsiccatae similia, adhucdum adservo, separare potuerim. Maiores istas calculosas particulas, tali modo derasas atque decerptas, eadem vossella, minores mediante peculiari illo cochleari (*Bouton*) extrahebam, minimae autem cum lotio per vulnus effluebant. Primis etiam hisce diebus omnis me tenebat spes, tali encheiresi me totum hoc concrementum calculosum auferre posse; quo magis vero ad imam eius partem penetrabam, eodurius id deprehendebam, eaque propter etiam ab hisce conatibus eo citius desistere coactus fui, cum vulnus ocysissime consolidari inciperet.

Quia autem aegrotus per urinae e vulnere effluvium admodum relevabatur, hinc foraminulum hoc in loco, immissa cannula plumbea, relinquere volebam; respuebat autem hoc consilium miser, unde brevi deinde temporis spatio totum vulnus, sub usu tantum *unguenti digestivi simplicis*, & *Balsami Arcaei*, firmissime consolidatum erat. Cum autem urina unice nunc per urethram iterum promanare debebat, eique fabulosa materia saepius admista erat, pristini etiam dolores, & quidem vehementius nonnunquam redibant. Post elapsos dein aliquot menses miser hic febris hectica corripiebatur, quae de die in diem

diem non solum increfcebat, sed & pedum ac femorum tumor oedematosus accedebat. Autumnno tandem eiusdem anni ab hisce calamitatibus æque ac singulis per totam vitam suam perpessis miseris placida morte liberabatur tam graviter discruciatu hic homo. Libentissime quidem demortuum sectioni anatomicae dein subiecissẽ, atque situm, connexionem, qualitatem & naturam massae huius calculosae accuratius perscrutatus essem; cum vero extranei dominatũs subditus, & civis remoti a domicilio meo loci erat, praetereaque parentes eius votis meis haud annuebant, disquisitionem hanc, invitus licet, omittere coactus fui. Si tunc, ut nunc, aquae calcis vivae in huiusmodi casibus usum cognovissẽ, huius remedii virtutem certissime tentassẽ, eiusque effectum sollicite observassẽ.

O B S E R V A T I O LXXXVI.

DN. D. WILHELM LUDOV. WILLII.

De

Violenta Lienis ruptura, ex lapsu suborta, vulnerato per novem adhuc dies superflite.

Sicuti admodum dubia & incerta illa est assertio: Lienem etiam vivis adhuc hominibus, sine omni vitae & corporis dispendio, excindi posse, ad quam confirmandam Italus ille empiricus Medicus, *Leonardus FIORAVANTA* gloriose olim iactavit, se mulieri Panormitanae lienem scirrhosum triginta duo unciarum, vel, secundum aliorum falsissimam relationem, triginta duo librarum, felicissimo cum successu exsecuisse; cui etiam *Theodorus KERCKRINGIUS* in *Spicileg. Anatomic. Obs. XI. pag. 30. & 31.* quodammodo assentire videtur; ita tanto magis etiam certum, & extra omnem dubitationis aleam positum est: dictum modo viscus non solum non sine maximo periculo laedi posse

posse, sed & maiora, & profunda eiusdem, integris nonnunquam quoque corporis partibus externis, contingentia vulnera semper esse perniciofa atque lethalia, in quo etiam omnes tam superioris, quam hodierni Seculi prudentiores Medici mecum consentiunt, quemadmodum itidem sequens casus veritatem huius adfersionis ulterius confirmabat.

Robustus, laboriosus, optima gaudens sanitate, atque procerae staturae rusticus quidam, aliquot supra quadraginta annos natus, die XXVI. mensis Maii anni praeteriti MDCCLXIV. hora matutina nona ponticulum ligneum, vix tres a terra pedes editum, transgredi cupiebat, & cum trabs sub pedibus huius viri vacillaret, atque momento fixum suum locum mutaret, casu hoc acerbo concutiebat robustus hic homo, ut non solum inferiore parte lateris sinistri acutam trabis oram superrueret, sed & mox in terram procideret syncopticus. Minutorum aliquot intervallo in tantum iterum ad se redibat, ut passus circiter mille pedetentim domicilium suum versus se recipere posset, sed denuo tunc syncopticus concidebat, & tandem a viris quibusdam suffultus in habitaculum suum, bis vel ter centum abhinc passus adhuc distitum, ferebatur, eorumque auxilio, vestibus ei exutis, lectulo committebatur. Uxor, & cognati eius Chirurgum huius loci iuratum mox vocabant, qui aegroti venam in dextro brachio fecabat, & libram sanguinis unam emittebat, latusque affectum facculis discutientibus, in vino decoctis, diligenter fovere suadebat. Elapsis aliquot horis frater huius aegroti ad me mittebatur, qui ordinationem congruorum medicamentorum, pro usu interno, a me expetebat. Praeter iam recensita narrabat mihi porro hic nuncius, quod persuasissimi sint, nihil in aegro ruptum vel diffractum esse; syncopticos tamen insultus semper recurrere; aliquoties iam etiam illum vomuisse, nullum autem cum vomitu adhuc eiecisse sanguinem. Ad stagnantem ergo forsitan & coagulatum sanguinem resolvendum, & ad putridam eius corruptionem praecavendam, sequen-

quentem potionem ordinabam: *Rec. Lapid. cancror. ppt. ʒʒ. Acet. vin. opt. ʒvj. post effervescentiam add. aqu. Veronic. vinos. ʒiv. Sacchar. puriss. ʒvj. M. D. ad Vitr.* singulisque bihoriis cochlearia duo vel tria praebeantur. Item: *Rec. Herb. Hyssop. Malv. Arnic. genuin. ana Mʒ. incis. M. D. ad Ch. S. Species,* cum quatuor libris aquae ferventis decoquendae. Hoc deinde decoctum melle edulcorare, saepiusque de eo, quantum vasculum murrhinum capit, calide assumere iubebam. Interdicebam insuper quemcunque cibum durum concoctuque difficilem, ac vini usum; pro potu decoctum e hordeo crudo, vel aquam pani tosto superfusam, vel etiam aquam puram, modica portione aceti vini acidulatam, pro victu autem iuscula tantum tenuia & mucilaginosa diluta concedebam. Hora circiter vespertina sexta, vel septima, aegrum hunc ipse visitabam, eumque supine in lecto cubantem (ad latera enim, magnorum dolorum causa, se convertere haud valebat) atque valde languidum inveniebam; sinistra faciei pars tumida erat, pulsusque deprehendi debilem & mollem, aequalem; in sinistro pectoris latere de dolore pungente conquerebatur, & sub exactiori investigatione aliquot spurias costas fractas esse, cognoscebam. Remittebant nunc quidem lipothymiae, ad somnum vero valde inclinabat laesus, atque de ingenti siti, & urinae retentione queritabatur; ceterum vero optime sibi conscius erat. Neutiquam autem mihi arridebat rerum hic status, quare etiam uxori suae, & loci praefecto, mortem insequentem adnunciabam. Die XXVII. aegrum sublevatum aliquo modo reperiebam, dextro enim lateri incumbere, & praeterita nocte urinam emittere poterat; usus ergo tam internorum, quam externorum remediorum continuabatur. Die XXVIII. omnia in eodem manebant statu, eademque porro adhibebantur remedia. Singulare autem hoc observabam, quod, si miser hic supine in lecto cubaret, talis in pectore audiretur bulliens sonus, qualis ex evacuatione fluidi cuiusdam e vase quodam, angusto collo praedito, suboritur; idem etiam per-

percipiebatur sonus, si pectoris parti sinistrae manus imponebatur; si autem in hoc illoque latere decumbebat, tunc mox evanescebat hic bullitus.

Die XXIX. annunciabat mihi aeger, tranquille quidem se dormivisse, saepius autem bilem evomuisse: qualem excretionem vehementi irae perpeffae imputabat: praeterea de flatibus retentis, abdomine tenso, & colico circa umbilicum dolore conquerebatur. Lenitionis harum quaerelarum causa ante & post meridiem enematis emollientis adplicationem commendabam aegroti, quorum ope sufficiens excrementorum & flatuum copia educebatur. Ceterum vero eadem, saepiusque iam nominata remedia adhibebantur. Die XXX. vomitus biliosus denuo apparebant, abdomen magis magisque intumescebat, dolor colicus semper crescebat, & sitis in uno eodemque manebat gradu. Hoc in die novam injectionem clysteris emollientis, & sequentium pulverum digestivorum usum commendabam: *Rec. Crem. Tartari, Terr. foliat. Tart. ana* ℥iv. M. F. Pulv. div. in IV. part. aequ. D. ad Chart. singulisque trihoriiis una dosis ex aqua pura fumatur. Ultimo huius mensis die, quo festum ascensionis Salvatoris nostri celebrabatur, ad evacuandas quascunque impuritates in ventriculo atque intestinis contentas, hoc praescribebam laxans remedium: *Rec. Mann. puriss. Fruct. Tamarind. ana* ℥ij. *Crem. Tart.* ℥ij. M. D. ad Chart. & cum unciis octo aquae fontanae ferventis decoquantur, postea exprimantur, ipsumque hoc Decoctum calide successive hauriatur. Priores huius medicamenti haustus mox evomebat, reliqua vero eius pars exoptatum praestabat effectum. Maxime etiam sublevatum de eo se credebat aeger. Subsequente autem nocte vehementius iterum colicis doloribus, quos nimio aquae potui imputabat, affligebatur. Die primo mensis Iunii clyster emolliens iniiciebatur, & sacculis discutientibus, in vino decoctis, totum abdomen fovebatur, a quorum usu dolores circa vesperam remittebant paululum. Die II. in tolerabili erat statu, saltem con-

tinuabant semper vomitus, & quaecunque ingesta mox reiiciebantur; sitis eodem adhuc durabat gradu; pulsus semper aequalis, plenus tamen nonnunquam atque durus erat; urina debito ordine & colore, ac sine ullo dolore profuebat, in utroque etiam latere nunc decumbere poterat aeger, & in sinistra thoracis parte ne de minimo quidem, aliquot iam abhinc dies, conquerebatur dolore; nonnunquam ructus, ab omni tamen adverso sapore & odore alienos, emittebat, ceterum semper sibi conscius erat, & nunquam delirabat. Durante etiam hocce octo dierum spatio neque per vomitus & excreationem, neque per urinarias vias & anum, sanguinis extravasati & coagulati pars aliqua excernebatur. Primo autem diluculo diei III. Iunii recurrebant vomitus, & duabus in vicibus ultra libram unam sanguinis nigri & coagulati evomebat aeger, dolorem pariter ardentem in universo sinistro latere nunc adcusabat, ad cuius ergo mitigationem sufficientem portionem *Specierum emollientium pro cataplasmatibus*, easque duobus sacculis includendas, in lacte decoquendas, partique dolenti calide semper imponendas, ordinabam: ad coërcendam autem febrem fortiolem, & imminentem putredinem avertendam, pro usu interno sequentem potionem praescribebam: *Rec. Aqu. C. C. citr. Ceras. nigr. Meliss. ana ʒij. Pulv. subtiliss. cort. Peruvian. ʒss. Crem. Tart. ʒiv. Syr. Rub. Id. ʒj. M. D. ad Vitr. de qua singulis horis duo cochlearia exhibebantur, tandemque, ad sitis extinctionem, aquam cum optimo aceto leniter acidulatam concedebam. Ast, quaecunque adsumta illico revomebat, & pro derelicto se nunc habebat, siquidem etiam versus meridiem, hora eiusdem diei undecima, placide & tranquille exspiravit.*

Vt ergo nunc certam mortis causam explorare possem, anatomicè cadaver hoc perferutari adlaborabam, id quod etiam, consensu huius Marchionatus supremi Magistratus, hora matutina VII^{ma} a me, supra iam dicto diligente atque curioso Chirurguro

urgo adiuvante, suscipiebatur, horaque circiter X^{ma} perficiebatur. In anatomica hac perscrutatione

- I. totus huius cadaveris externus habitus consueto obductus erat pallore, nulloque in loco neque livida, neque sanguine suffuso tincta adparebat macula.
- II. Abdomen adeo erat distensum, ut digitis fovea ei imprimi haud potuerit. Impositis eidem manibus calor naturali similis percipiebatur.
- III. Separatis, a subiacentibus thoracis & abdominis carnosus partibus, integumentis communibus, supra sinistras spurias costas, parca sanguinis coagulati quantitas inveniebatur.
- IV. Singulis abdominis partibus continentibus discissis, *ex eius cavitate librae decem, vel duodecim nigri atque putrescentis cruoris effluebant.*
- V. Omentum ad palmae magnitudinem corrugatum, & atrii coloris erat.
- VI. In ventriculo & intestinorum canali nulla observabatur laesio; intestina autem crassa flatibus admodum erant expansa, colore viridescente tincta, & sanguine congrumato & glutinoso obducta.
- VII. Reliqua imi ventris viscera, ut hepar eiusque partes, pancreas, mesenterium, renes & vesica urinaria, sana atque integra reperiebantur.
- VIII. *Lien contra in media sua parte ita erat disruptus, ut in parte sua concava paululum tantum adhuc cobaereret. Suffusculum praeterea hoc viscus habebat colorem, & in durum quasi baemisphaerium erat constrictum.*
- IX. Singula thoracis contenta optime se habebant. Cor, & vasa, tam arteriosa, quam venosa maiora, largam adhuc quantitatem sanguinis continebant.

X. Denique infimae tres sinistri lateris costae spuriae diffractae quidem erant, nullum autem neque in musculosis huius regionis partibus, neque in pleura & pulmonibus, observabatur inflammationis signum.

Casum hunc, rarioribus adscribendum esse observationibus, ob enormem Lienis laesionem, ob sanguinis in cavitatem abdominis effusi copiam, ob symptomatum levitatem, & ob mortem ad diem usque nonum protractam, certe credo. Quam maxime notabilis etiam hic casus mihi ideo fuit, quia, proh dolor! dilecta mea mater ex eodem ponticulo in fluvium delabebatur, & aquis peribat.

Plures porro historias, de disruptis Lienibus, in exiguo meo librorum supellectile relatas inveni, in *Mich. ALBERTI Jurisprud. med. Tom. I. Part. II. pag. 380. & Appendic. pag. 193. item Tom. II. pag. 324. Iob. BOHNII Tr. de Renunciation. vulner. pag. 309. sequ. Sam. SCHAARSCHMIDT. Relation. medico - chirurgic. Berolinens. Ann. I. pag. 30. & 33. sequ. & Ann. III. pag. 195.*

(*Emmendinga Halam missae d. 10. Ianuar. 1765.*)

OBSERVATIO LXXXVII.

Dn. D. PETRI SIMONIS PALLAS.

Phalaenarum Biga, quarum alterius Femina artubus prorsus destituta, nuda atque vermiformis, alterius, glabra quidem & impennis, attamen pedata est, utriusque vero, sine habito cum masculis commercio, foecunda ova parit.

In classe animalium Insectorum m-iracula tanta tamque varia detexit recentiorum, in Natura Oeconomia illustranda defudantium, industria; ut vix quidquam, utcunque insolitum & a generaliori Naturae norma abluens, paradoxum nostro secu-

seculo videri debeat. Inauditum hucusque fuit, dari *Phalaenam foemineam*, nudo vermibus habitu, non alio modo, quippe cuius plurima exstant exempla, sed & pedibus, antennis paleisque Lepidoptero propriis destitutam; inauditum Lepidopteri ova, sine maris vivifico influxu, focunda nasci posse. Prioris tamen in altera hic describendarum specierum, posterioris etiam in utraque exempla inveni, eaque memoriae prodidisse neque inutilis iniucundusve, neque forte inglorius labor censetur.

Utramque speciem, quam describendam mihi sumsi, nullibi maiori copia reperire datum fuit, quam in Pinastretis agri *Berolinensis*. Et quamquam minor species per totam facile habitet Europam, inque sylvis campisque aridis, ad arborumque truncos & hortorum sepimenta observetur ubique; frequentior tamen circa Berolinum visa est. Maiorem vero rarioremque speciem, ego, nisi in aridissimae sylvae, quae prope Berolinum est, iis praecipue tractibus, ubi Carices abundant, offendi nusquam; ibique tanta eius quotannis frequentia est, ut mirari fas sit, eam a sagacissimo FRISCHIO praetervisam fuisse.

Illustr. REAUMURIUS Larvae maioris speciei, una cum domuncula sua sive folliculo, dedit Iconem in *Commentar. suorum Entomologicor. Vol. III. Tab. XI. fig. 10.* ulteriorum eius proprietatum, animalculique perfecti, in quod mutatur, ignarum se fassus; id unice adiiciens, eam, Quercus foliis pro pabulo uti, sibi visam fuisse. Et hic unicus est Auctor, apud quem miri huius Insecti mentionem factam invenerim. Recte forte (loc. cit. p. 147.) opinatus est REAUMURIUS, hoc ipsum, vel simile quoddam insectum, ARISTOTELEM *Xylophthori* nomine indigitare voluisse; quem ideo PLINIUS bene ad Tinearum familiam referendum esse censuerit.

Mais autem imprimis maioris huius, mihi memorandarum specierum, Larvae colligi possunt. Tunc enim adultae aridam

dam tellurem, (supra quam, pabuli, ut videtur, gratia, vixerant, ob gramineum tegumentum, inter marcida gramina aegrius reperiundae,) deserunt, arborumque, imprimis Pinastrorum truncos, ad aliquot pedum altitudinem, ascendunt, ut ibi domiculani, qua hucusque tectae incesserant, pro subeunda secure metamorphosi, affigant cortici.

Figura *Larvae* (Tab. VII. fig. 6.) insoliti nihil habet. *Tinearum Larvis*, nisi mole, subsimilis est. *Corpus* ei crassum, turgidulum; *caput* corneum, pallidum nigroque variegatum. *Segmenta* tria priora duriuscula quoque seu corneola, coloris pallidi, fasciis nigris, segmentatim interruptis, trium parium, longitudinaliter picta; quodque singulare est, & ab Insectorum naturalissima structura abluens, antrorsum imbricata sunt, non retrorsum. Reliquum corpus cute involvitur pallida, praeter fasciam latam dorsalem fuscescentem. In singulis segmentis puncta aliquot callosa, parum evidenter, pilisque tenellis sparsa observantur. Latera, subrugosa, spiraculis minutis rotundis notata sunt. *Pedes*, sub tribus primis corporis segmentis, seni, unguiculiformes, fusci, robusti & subpilosi; horum par tertium, maius, communi insidet basi callosae, a corpore productae. His senis pedibus solis graditur Larva, atque folliculo inclusum corpus trahit. *Pedes papillares*, sub medio abdomine siti, octoni; plerisque Erucis solemnes, huic brevissimi, truncati, continuaque serie uncinulorum coronati sunt; iisque & caudalibus, itidem breviculis; Larva nostra serico, quo folliculum intus vestire solet, tenacissime, curvulo corpore adhaeret, & expulsa quoque semper incurva iacet. Magnitudo, quam figura nostra expressimus, mediocris Larvae est; quales fere in Phalaenas masculas mutari solent: Femineae enim multo maiores plerumque sunt.

Folliculum, in quem turbata se recipiat, quoque loricata incedat, more *Tinearum*, e proprio serico, albissimo, Larva
nostra

nostra conficit: elliptico-oblongae figurae, intus purissimum, exterius vero ramentis graminum, fragmentisque bracteolarum corticalium Pinastris additis rudem, quae longitudinali situ applicare & attexere callet. Talem folliculum, longissimis ramentis munitum, exprimit figura 10. Tab. VII. Vulgo breviculis tantum culmorum portionibus contacti esse, masculinarumque larvarum folliculi plus corticalium bracteolarum exhibere observantur. Anterior folliculorum apertura amplior & oblique truncata est, qua progressura Larva corporis priora pedata segmenta exferat. Postice in tubum collapsum (fig. 10. c.), nempe ramentis heterogeneis obsitum, elongantur, per quem deinde matura Phalaena prorumpit.

Adultae nempe Larvae, uti iam dictum est, oblique truncatam folliculi aperturam arborum cortici applicant firmissimeque attexunt, ita ut obliquo semipendulus situ sese sustineat. Tunc intra folliculum, quamquam pro crasso corpore perangustum, uti Tineis solemne est, vertuntur, atque posticam aperturam, tubi nempe initium, tomento sericeo, laxo occludunt. Sic munitae exuunt Erucae habitum.

Nymphae seu *Pupae*, quae ex his Larvis fiunt, pro sexu futuri Insecti, diversissimae sunt. *Foeminea* Pupula (fig. 7.) farciminuli oblongi, loricata instar est, coloris subbrunnei, & vitae signum nullum prodit. Quae in reliquorum Lepidopterorum Nymphis, futurorum artuum adumbrationem sistit Larva seu persona, huic nulla adest, inclusum enim insectum artus omnino nullos habiturum est. In loco, ubi Erucae pedes fuerunt, spatium diluti coloris conspicitur, sex punctis, veluti pedum vestigiis, notatum, inque dorsali, quod icone exhibitum est, latere diluti itidem coloris lineola, ad anticam extremitatem, conspicitur, quae veluti futura est pro maturi demum Insecti exitu secedens.

Maris Pupa (fig. 9. 10. a) a reliquarum Phalaenarum Nymphis vix abludit, castaneique seu dilutioris, quam foeminea,

est coloris. Eo tamen singularis est, quod abdomen seu posticam corporis partem subincurvam semper gerat, eamque non rotatorio motu, ut vulgo Nymphae solent, sed tantum sursum atque deorsum, ut Cancris caudam, moveat.

Matura mascula Nympha, motu suo, quo folliculi tubum occluserat sericeum tomentum dimovet, e tubo dimidia emergit (fig. 10. a) tumque Phalaena, dehiscente putamine, exit. Feminae vero, intra folliculum relicto nymphali involucre, vermiculari motu enituntur, tuboque elabuntur.

In mascula Phalaena (fig. 11. Tab. VII.) id iam singulare occurrit, quod, quamvis e Larva *Tinearum* simili prognata, antennis tamen pectinatis ad *Bombycium*, a LINNAEO constitutam, Phalaenarum familiam accedat, & habitu specialiori illam Phalaenarum bombycinarum speciem referat, cuius femellae alis destitutae sunt, Phalaenam dico antiquam LINNAEO dictam. Exili Phalaena nostra est corpore; alae ei latiusculae, integrae, obsolete nigrae, quibus in tecti formam compositis quiescit. Thoracem raris atque longiusculis canis villis hirsuta, cetera tota fusco-nigra est. Fera est, levissime turbata avolans, inque natalibus sylvis raro vel nunquam interdum conspicienda. Videamus iam qualis agilissimae Phalaenae, quam

Phalaenam Bombycem, alis depressis nigris, thorace cano villoso,

& triviali nomine *Ph. Xylophthorum* appello, qualis inquam perfectae Phalaenulae Femina sit?

Eam fig. 8. adiectae Tabulae VII. exhibet, pro Verme potius seu Insecti cuiusdam Dipteri Larva, quam pro Phalaena foeminea habendam. Est nempe velut sacculus oblongus, anfractibus ovariorum, ovis plenissimorum, totus effarctus, eorumque, ob tenuem & diaphanam cutem, colorem & tractus, tracheasque male occultans. In antica tamen sacculi extremitate minimum capitis velut rudimentum, puncto utrinque minu-

to nigro notatum; & verruculae, subtus ad extremitatem, minimae & vix evidentes, loco pedum; a dorso vero litura castanei coloris corneolaeque consistentiae apparet. Dorsum longitudinaliter duplici rivulo fuscescente pictum est; quo in loco recenter exclusum Insectum longitudinalem fasciam, paleolis horrentibus, cinereo - subargenteis obsitam, exhibet, quibus ordinis Lepidopterorum se esse testatur. Eas vero, dum e folliculo exire laborat, fere semper deterit, aut, brevi post exitum, volutione amittit.

Paradoxa haec Phalaenae femina, dum e folliculo suo exit, vehementi, quasi peristaltico, motu agitur. Etiam aliquo, postquam exiit, tempore, simili vermiculatione aliquantulum loco movetur. Tandem vero, velut exanimis, quiescit, vulvam, quae brevis intestinuli instar est, postica corporis extremitate exserit, lente movet, per eam maxima ovorum parte se exonerat, & demum marcescit.

Servavi saepe solos in separatis scatulis femineos folliculos, vidique, emissis plurimis ovis emarcuisse vermiformes Phalaenas; & aliquo tempore post, quamquam omnis mascula progenies abfuisset, totam saepe scatulam innumeris Eruculis scatuisse, maternos rodentibus folliculos, sibi quoque e furfuribus minutas domunculas construentibus, miratus sum. Vix credibilis phaenomeni frequentius postea in *minori specie* experientiam cepi; quippe cuius feminae promptius certiusque ova sua edunt, quam prioris, quae plerumque ovum refertae moriuntur atque siccescunt. In eadem, ad quam describendam nunc progredior, specie, eandem observaverat proprietatem REAUMURIUS, (loc. cit. p. 151.); cui & Larva huius speciei cum folliculo (Tab XI. fig. 7, 8, 9.) & mascula Phalaena (loc. cit. f. 5. 6.) & femina quoque anomala (pag. 152, 153.) probe cognita fuit.

Haec itaque *minor Species*, ubique per Europam obvia, in Ericetis sylvisque aridis & hortis habitat. Quo vero Larva eius proprie utatur pabulo, non maiori cum certitudinis specie

affirmare ausim, quam quænam herba prius descriptæ *Phalaenæ Xylophthori* Larvam nutriat. Vero tamen simile est, aridos quorundam graminum culmos, quorum fragmentis utraque species ad folliculos construendos utitur, quosque ex ovulis prodeuntes Eruculae rodere amant, pabuli simul loco esse. Neque magis hoc mirum videri debet, quam Larvas varias Phalaenarum Noctuarum aequæ ac Geometras, Lichenibus, siccissimis nempe & maxime exsuccis plantis, nutriri; illud tamen in quinque speciebus, *Specimini Faunæ Marchicæ*, propediem edendo, inferendis, observavi.

Larva (Fig. 1. Tab. VII.) multoties præcedenti specie minor, ei tamen subsimilis est, præcipue figura & anterioris corporis sui extremitatis habitu. Reliquo vero corpore non est pallido, sed rubescente, maximè in dorso. *Folliculos* sibi struit ex tenuium culmorum gramineorum fragmentis inaequalibus, longitudinaliter fericeo cylindro, in quo latet, circumpositis (Fig. 4. a). Tali folliculo per totam vitam, inde ab ovo, tecta incedit. Hunc, ubi metamorphoseos tempus adest, truncis arborum, parietibus hortorum ligneis, culmis, foliisve arborum & herbarum obviis, obliquo situ affigit, plerumque deorsum inclinatum, aliquando tamen & sursum directum, quod in *maiori* specie numquam observatur. Hoc facto intra folliculum vertitur, ut liber Phalaenæ, ex postica folliculi apertura, pateat exitus, tumque depositis exuviis fit *Nympha*, secundum sexum diversissima.

Feminea Nympha oblongum farciminulum veluti est, (Fig. 2.) loricatum, a præcedentis speciei Pupa (Fig. 7.) eo tantum diversa, quod larvulae exiguum quoddam vestigium, tenellorum nempe futurae Phalaenæ pedum congestas delineationes, in antica corporis extremitate, exhibeat. Coloris est in dorso castanei, subtus dilutioris & fere lutescentis. Prodit ex ea Phalaena foeminea, Figura 3. Tab. VII. depicta; similis vermiculo pallido, maculis in dorso transversis fuscis loricato, pilis-

que

que vix conspicuis asperso; in cuius antica extremitate capitis nigro-ocellati & vix antennulati minimum rudimentum, pedesque tenelli & tenuissimi feni, quorum priores brevissimi sunt, ægre conspiciuntur. Postice vulvam subulatam longe exserit, ad corpus pilis tenellis subciliatam. Ubi e folliculo prodiit, incurvo corpore, ni decidat, posticæ eiusdem extremitati, per reliquam vitam, adherere pergit; sæpeque vulva & parte corporis adhuc intra folliculum hærente, ut maris commercium recusare videatur, ibidem, depositis prius pro parte ovis, marcescit.

E mascula *Nympha*, quæ solitæ figuræ (Fig. 4. b.) est, & ubi maturuit, postice e folliculo emergit (Fig. cit.), evolat *Phalaenula pennicornis*, tota cinereo-fuscescens, lucida, quam sedentem sive quiescentem, compositis alis, *Figura 5.* depingi curavi. Ad *Bombyces* pariter, utut ex larva tineode prognata, pertinet, poteritque vocari

Phalaena Bombyx, tota fusca; femina aptera.

Triviale autem nomen *Phalaenæ castæ* meretur.

Haec mascula *Phalaena* etiam FRISCHIO nota fuit, qui in *Operis de insectis Volumine sexto, Tabula VII*, Larvam, folliculum, & quam ex ea obtinuit *Phalaenulam*, satis bene depinxit, & (pag. 17.) sententiam nostram de Larvæ pabulo confirmat.

(*Haga Comitum Halam missa, d. 18. Ianuar. 1765.*)

OBSERVATIO LXXXVIII.

Dn. D. ANDREAE ELIAE BÜCHNERI.

Falsa credita metamorphosis summe miraculosa Insecti cuiusdam Americani.

Quod haud raro contingere animadvertimus, ut, quæ primo quam maxime mira nobis visa sunt, ea, si accuratius considerentur, non solum non mira, sed Naturæ legibus quam

maxime consentanea deprehendantur: id recentissimis temporibus memorabili exemplo in quodam Insecto, quod rerum naturalium scrutatores in Gallia *Mouche vegetante* appellant, demonstratur. Mira scilicet fama in Europam delata fuit, dari in America Insectum, quod, deposita animali sua natura, in veram plantam plusquam Ovidiana metamorphosi mutaretur: ita ut non amplius aniles nugae viderentur Daphnes in Laurum conversio, aut Narcissi in florem. Haud ita pridem strenuus cohortis cuiusdam Praefectus, Dn. MELVIL, in Angliam redux factus, Londinum secum attulit ex Insula St. Domingo aliquot corpuscula mixtae indolis seu substantiae, quorum inferior pars verum erat Insectum, superior autem plantam aliquam sistebat. Insectum magnitudine apes aequabat, planta autem unigena & simplex ad pollicis longitudinem accedebat. Ab iis, qui mira ista conquiverant & MELVILIO obtulerant corpora, relatum simul erat, Insectum illud speciem quandam Vesparum esse, quae, postquam ad certum aliquem terminum vitam suam continuerunt, motu omni privarentur, inque superiori sua parte in plantam quandam, successively magis excrescentem, mutarentur, inferius autem figuram & substantiam suam retinerent.

Insignem utique admirationem, apud solertissimos naturalium rerum in Anglia scrutatores, novum hocce & haecenus plane inauditum Naturae miraculum excitavit, meritoque complures illorum de insolita tali metamorphosi, eiusque tam probabilitate, quam possibilitate, prudenter dubitarunt, fraudemque aliquam subesse statim suspicati sunt; aliqui tamen ideo suspicioni huic non simpliciter locum concedendum esse autumarunt, quoniam ipso hoc nostro recentiori aevo aliud quoddam, a modo descripto illo non penitus abluens, sed aliqua ex parte cum eodem conveniens miraculosum Zoophyton, Rever. P. TORRUBIA in *Historia sua naturali novae Hispaniae* x) produxerit,

x) Prodit hoc Opus in lingua Hispanica, forma maiori quadruplicata

ixerit, delineatumque curiosorum oculis subiecerit, addita simul relatione, quod in campo quodam Insulae Cuba, haud ita procul a celebri illo Hispanorum emporio, Havana dicto, complures mortuas invenerit Vespas, quoad omnes suas partes adhuc perfectas & integras, ex quarum ventre exigua quaedam planta, acutissimis spinis praedita, prodierit, quae ab incolis eius loci Gia vocaretur, & alioquin ad aliquot palmarum altitudinem crescendo assurgeret. xx)

Licet

ata, sequenti sub Titulo: *Apparato para la historia natural espannola, Tomo primero. Autor el Rmo. P. Fr. Ioseph. Torrubia, Archivero y Chronista general de toda la Orden de nuestro Padre S. Francisco &c. En Madrid. 1754.*

xx) Ipsa auctoris verba, explicationem ultimae Operis sui Tabulae aeneae continentia, haec sunt: *Hallandome convalenciente en una bermosissima Quinta, (à las que en aquella tierra llaman Estancias) propria des generoso Caballero Don Seb. de Pennalves, vecino de la Havana, à cuya piedad charitativa debi el consuelo y restauracion de mi salud; en aquel delicioso retiro (que esta como dos leguas distante de la ciudad) balle el dia 10. de Febrero 1749. algunas Abisipas muertas en el campo (pero enteros todos los esqueletos con sus alas) de cuyo ventre salia un arbolito, que llega a crecer hasta cinco palmos. A esta planta, llaman Gia aquellos naturales, y esta llena de agudissimas espinas; lo que atribuyen al vientre de la Abispa, que lo produjo, por lo qual dicen esta llena de aguijones. No era comunmente conocido el principio de semejante arbusto, hasta que yo lo di à conocer. Despues de grandes observaciones, que hice con el microscopio embie con un mozo, llamado Centellas, una Abispa muerta, perfectamente conservada con un arbol bastantamente crecido, à el Syndico general de mi religion; y especialissimo bien hechor mio, & Sennor Don Martin de Arostegui, acompañarlo con estas Decimas &c. Latine redita haec sic sonant: Cum, vix dum a morbo restitutus, in formosissimo praedio (quale in his terris Estancia audit) essem, Generosissimi Domini D. Seb. de Pennalves, prope Havannam, cuius pietatis*

&

Licet autem satis notabilis hæc congruentia utrorumque istorum corporum, apparenter metamorphosin quandam, seu transitum ex animali regno in vegetabile demonstrantium, inque duabus distinctis Americae insulis, *St. Domingo* nempe & *Cuba*, repertorum, aliqua ratione illorum favere videretur sententiae, qui insolitam & hucusque incognitam eiusmodi transmutationem, si non defendendam suscipiunt, tamen etiam non plane abnegandam & pro impossibili declarandam esse arbitratur; nihilo tamen minus brevi dein cessavit imaginarium istud miraculum, nebulisque dispulsis nuda apparuit veritas. Postquam enim, ab illustrissimo quodam primi ordinis in Anglia Nobili, ingeniosissimo & inter nos quoque percelebri Dn. D. *Hill* quaedam illorum corporum tradita fuerunt, ut exactius eadem examinaret suamque de vera eorum conditione sententiam aperiret, is statim, ut est solertissimus naturæ indagator, rem totam detexit, demonstravitque, insectum ipsum esse speciem ex classe illarum

Cica-

*¶ favori omne solatium & salutis restaurationem debeo, in amoenissima hac villa, quæ duo circiter milliaria ab urbe distat, die 10. Febr. 1749. mortuas aliquas inveni in campo Vespas, quæ tamen integrae adhuc erant & alis præditæ, e quarum ventre arbuticulum crescebat, quod ad quinque circiter palmarum altitudinem elevari solet. Plantam *Gia* vocant incolæ, & acutissimis prædita est spinis, quarum originem ventri Vespæ tribuunt, quem plenum esse aiunt aculeis. Originem huius plantæ ante meam hæc observatio ignorabant. Post varias cum Microscopio institutas observationes, mortuam talem & optime conservatam Vespam, per iuvenem, cuius nomen erat *Centellas*, Syndico Generali Ordinis nostri & singulari fautori meo, *Don Martin de Arrostegni*, cum hisce Decimis transmissi &c. Extat etiam huius descriptionis aliquod compendium, unacum necessariis iconibus, in Collectione illa, quæ anno 1763. Lugduni Gallorum, sub Titulo: *Melange d'Histoire naturelle par M. D. Avocat &c.* prædiit, & quidem in Parte eius II. p. 335.*

Cicadarum, quas, cum ARISTOTELE, antiquiores quidam Auctores *Tettigometras* vocarunt; plantam vero, eidem annexam, esse fungum, haecenus nobis incognitum, ad species tamen *Clavariae* pertinentem, in medio caulis suae novos alios protrudentem, cui idcirco *Clavariae soboliferae* nomen tribuendum esse censuit. Dum ergo alioquin varii eiusmodi fungi exigui in variis animalium putrescentium partibus deprehenduntur, veluti is, qui interdum in ungula equina haeret, quemque idcirco *fungum e pede equino Raius* vocavit; hinc facile exinde apparere iudicat praedictus Vir clarissimus, quod in praesenti casu Cicadae istius Larva aut Nympha mortua, si inter frutices delabatur, ubi supra descripta *Clavariae* species crescit, foliisque decidentibus testata maneat, semen istius fungi, casu fortuito in eius caput aut dorsum incidens, ibique nutrimentum aptum inveniens, exinde in eam altitudinem excrescat, in qua dein, reperto insecto, conspicitur. Tali modo ipsa operatur Natura, reliqua vesana subiunxit opinio, sicque miraculum effinxit. Eadem procul dubio ratione comparatum quoque erit cum vespis illis a Rever. P. TORRUBIA in Insula *Cuba* repertis, in quarum ventrem forsitan decidens granulum seminis supra nominatae plantae, radices ibi agit, & per aliquod tempus a residuis in illo humoribus nutrimentum pro vegetatione obtinet, quae in hoc pariter ac priori Insecto, absque ulla miraculi cuiusdam suspitione, simili fere succedit modo, sicuti notissima & vulgatissima Visci in arborum corticibus vegetatio.

Ceterum pro facilitanda exactiori, ab ipsis nostris Lectoribus suscipienda, indagatione, utriusque Insecti, planta sua parasitica instructi, iconem in adiecta Tabula VII. simul sistere lubet, prout easdem celeberrimus EDUARDUS, fidem forsitan aliquam tribuens tam superiori, quam Clerici Hispani relationi, in egregiae suae *Collectionis Avium variorum & extraneorum Tomo ultimo*, qui nuperrime, anno proxime praegresso, in publicam prodiit lucem, delineatas exhibuit, ubi Fig. 12. Larva Cicadae
Nov. Act. Phys. Med. Tom. III. K k k Ame-

Americanae, cum annexo fungo, in magnitudine quidem aucta, addita tamen linea *b*, naturalem totius obiecti magnitudinem indicante, & Fig. 13. Vespa Rev. P. TORRUBIA, cum plantula ex ventre prodeunte, intuentium oculis patet.

(Hala Norimbergam missa, d. 22. Ianuar. 1765.)

OBSERVATIO LXXXIX.

Dn. D. IACOBI REINBOLDI SPIELMANN.

Spicilegium circa Saponum historiam.

§. I.

Graecae originis vox est *Sapo*, primi enim Medicorum, qui eius mentionem faciunt, GALENUS *a*) nimirum & ARETAEUS *b*), eum *σαπων* appellant. Primus PLINIUS *c*) eius meminit, & cum VALERIUS MAXIMUS *d*) cineri eundem in colorandos crines effectum tribuat, quem de *Sapone* PLINIUS praedicat, DIOSCORIDES *e*) vero eius parandi rationem quidem describat, voce *Saponis* autem non utatur, hinc sub finem demum Seculi primi Romae in usu esse videtur coepisse, haecenus Gallis & Germanis tantum usitatus.

§. II.

Primus Sapo ex fevo & cinere ea plane ratione surrexit, qua hodie vulgatissimum eius genus conficitur, PLINIO *f*) teste; cum autem labente tempore & Chemia magis fuerit culta, sive potius surrexerit, & medentes saponem hominibus intus quoque exhibuerint, eiusdem praeterea ita usus increverit, ut non mediocrem in re mercatoria constituat mercem, varii eum parandi

a) de Compos. Medicam. sec. loc. Lib. II. & Lib V. *b*) de Morbis diuturn. Lib. II. Cap. 13. *c*) Libr. XXVIII. Cap. 12. *d*) Lib. II. Cap. 1. no. 8. *e*) Lib. I. Cap. 186. *f*) loc. cit.

di furrexere modi, varias eius parare species didicerunt artifices, varias ab ipsa Natura paratas detexerunt Naturae scrutatores; cum demum eruditis placuerit, Saponi adscribere omnes substantias, quae olea disponunt, ut ex aqua suspendi possint, insigniter Saponum & numerum & differentias increvissè deprehendimus, & ex eo demum rectè omnino *σύνγμα* veterum Graecorum per Saponem interpretari licet.

§. III.

Sapo & antiquissimus & vulgatissimus, quum ex cinere & fevo surgat, eius autem sub praeparatione ex cinere separetur alcali, & hoc solum saponem intret, pinguedo vero, in cellulosa animalium tunica collecta, eiusdem cum oleis unguinosi vegetabilium indolis sit; hinc patet, Saponem ex alcali & pinguedine qualicunque constare. Alcali, cum sit sive fixum, sive volatile, pinguedo sive unguinosa, sive odorata, hinc quatuor saponum genera parari posse constat, quibus plura etiam accedent, si Saponem, qui, loco alcali, acidum recipiunt, rimamur.

§. IV.

Saponis vulgaris parandi modum, primus exactè descripsit TACHENIUS^{g)}, eundem BOERHAAVE suis *Elementis Chemicis*^{b)} inferuit, idem in varia Dispensatoria & Compendia transiit. Illustris du HAMELⁱ⁾ exquisitissimam rationem, qua Massiliae saponem parant, historiam tradidit. Processus, qui ab artificibus empiricis, nec non illi, qui circa moles maiores instituuntur, talia solent habere, quae minus determinata sunt, talia quoque, quae in minoribus tentaminibus, sive non observantur, sive impune etiam negligi possunt. In sapone Alonenfi rationem olei ad falem aequare :: 4 : 3, GEOFFROI^{k)} est expertus; ean-

K k k 2

dem

g) *Hippocr. Chemic.* Cap. 4. b) *Lib. II. Part. I. Proc. 73.* i) *Traité des Arbres*, Lib. II. p. 83. k) *Mem. de l'Acad. Royale des Sciences*, ann. 1739. p. 286.

dem in Massiliensi :: 5 : 3, in Veneto :: 3 : 8, in nigro :: 3 : 5, in nostrate officinali :: 1 : 4, reperi. Alkali fixum útrumque etiã quadruplum pinguedinis in saponem vertere posse, sum expertus; sequitur itaque, in Sapone vario variam obtinere principiorum rationem. In more habent, calcem vivam adii-cere alcali, quod ad confectionem Saponis adhibent; hinc in omni saponem communi aliquid calcis obtinet, inde per experi-menta, a GEOFFROI^{l)} tradita, eliciendum, sed superflua omnino est haec calcis ad alcali adiectio; pinguedo enim optime coit & cum vegetabili & cum fossili alcali. Si largior alcali quanti-tas cum largiori olei mole miscetur, illud debilitatum primum, cum hoc coquitur, & quando inde omnes olei globuli alcali re-ceperunt, tum demum fortius alcali affunditur; secus enim si institueretur labor, densati a concentrato alcali globuli olei exteriores obstarent, ne omne oleum alcali recipiat; cum autem aliquot libras non excedit omnium miscendorum moles, agita-tio cum spatula, ut uniformis mixtio contingat, efficit; maior moles saponis si paratur, eius partes remittente calore coeunt, expellunt, quae interposita eis erat, aquam, ipsi supernatant; aquam hanc & de salibus, quae adhibita fuere, & de calce ali-quid retinere, facile liquet; minor si paratur saponis moles, paucus, qui post iustam evaporationem remanet, humor, me-diocri clibani calore facile expellitur. Ut sapo bonus, & qui durus sit, obtineatur, necesse est, ut alcali aqua solutum, & calore agitated, cum oleo misceatur; alcali enim nisi solutione in minimas partes fuerit resolutum, non aequaliter per omnem pinguedinem distribuitur. Sola quidem digestionem saponem parare docet GEOFFROI^{m)}; cum autem coctio multum abbreviet laboris tempus, hinc ea digestionem omnino praeferenda erit, & id quidem eo securius, cum aqua nunquam possit tantum calor-is gradum acquirere, qui oleo noceat.

§. V.

l) loc. cit. ann. 1741. p. 13. m) loc. cit.

§. V.

Observationem a GEOFFROY traditam & circa oleum Lini, & circa oleum Papaveris repetii, & omnino confirmatum vidi, quod pingua, quae frigus non cogit, nec ab alcali in saponem ficcum possint formari. Num hoc debetur terrae in oleis, quae frigus cogit, magis, quam in reliquis abundantanti? sed destillatio ex una olei Lini uncia ultra triginta terrae grana separat, cum ex eadem olei Olivarum quantitate vix decem grana obtineantur; num hoc phaenomenon a propria vegetabilis, cuius in vasis olea haerebant, structura deducendum videtur? Olea aetherea, quae frigore consistunt; soliditatis ratio, quam in maiore partium sese uniendi nisu consistere, nemo ignorat; pinguedo, in animantibus ruminantibus sebum solidum efformans, in carnivoris & piscibus in adipem fluidum abiens, observante iam ARISTOTELEⁿ), tale quid suadere videntur; num unum olei genus prae altero magis abundat acido? acida enim olea ad soliditatem disponere, omnes norunt; nolo ex ingenio decidere, nec video, quomodo res experimentis confici possit.

§. VI.

Licet alcali quaedam olea in consistentiam solidam redigere nequeat, nullum tamen est, quod inde non spissius evadit; hoc denuo videtur confirmare, quae de alcali ex acido oriente, & hoc ex terra & aqua constante, Chemicis solent evincere: oleum cum alcali unitur; per ipsum, qui sub coalitu fit, tritum, aliquid de aqua, quae in mixtione haerebat, deteri videtur, hinc magis semper terrestris fit sal, talis nimirum, qui novo mixto multo spissiore consistentiam largiatur, & eam quidem eo maiorem, quo magis oleum ad eandem dispositum est (§. V.).

§. VII.

Germani, qui suum saponem cinerum ope parant, eidem sub coctione salem communem adiicere tenentur; putat HENCKELIUS^o) id, ut alcali abundans facilius secedat, faciendum esse,

K k k 3

&

ⁿ) *Hist. animal.* Lib. III. Cap. 17. ^o) *De Appropriat.* p. 103.

& HENCKELIUM vulgo sequi solent; sed hic eximium virum lapsum esse probat sapo, qui durissimus sine sale communi evadit, quando ex Soda paratur: is autem, ad quem alcali vegetabile recipiunt, ex huius indole humorem ex aëre attrahit, hinc humescit; quando autem sal communis adiicitur, hic alcali in deliquium nisum corrigit.

§. VIII.

Olei cum alcali nexus, qui, cum sapo paratur, contingit, non tam ab aqua olei, quippe quae proprios sibi solvendi effectus edere nequit, quam potius a principio inflammabili deducendus esse videtur; huius enim sese cum alcali uniendi nisum, evincunt alcali in longe plurimas substantias, principio inflammabili instructas, vires solventes. Sapo, ex oleo & alcali constans, illius intuitu omnia oleosa recipit, & illa, ratione huius ex aqua suspendit; alcali quidem, solum iam & bitumina & resinas aquae unit, sed ea unit vinculo levissimo, ita ut brevissimo interlabente tempore inde ad fundum secedant, cum alcali solum tenaciores harum substantiarum partes & distentas, & in aqua suspensas retinere nequeat, hinc aqua debilitatum earum nativo sese uniendi nisui cedere cogatur; cum autem oleum, quod in saponem alcali unitum est, has ipsas partes distentas teneat, hinc saponem multo efficaciorum, quam alcali, in resinis & bituminibus cum aqua uniendis, deprehendimus. Ipsa Camphora, quae eo quod solidum oleum est, nec leniori calore liquescit, maiorem suarum partium sese uniendi, prae illo, quae in aliis oleis obtinet, evincit nisum, alcali ope ex aqua suspensa mox inde recedit, & aquae cremoris in modum supernatat. Elucescit ex dictis, cur resinae, multo licet oleo sca-teant, cum alcali tamen in saponem verti nequeant. Olea saponis ope quidem aquae uniuntur, sed neutiquam in limpida cogi possunt solutionem, sed aqua, quae saponem habet, semper albo coerulecente colore, tali nimirum, qui oritur, quando oleum per agitationem cum aqua confunditur, gaudet, evidenti

denti argumento, pinguedinem ab alcali non ita posse attenuari, ut tota aggregationem aqua fubeat.

§. IX.

Terrae alcalinae, seu calcareae, si illis oleum affunditur, ab eo non recipiuntur, nec in saponem abeunt; id enim terrae genus, ex quo Smyrnae saponem parari refert SMITH *p*), evidenter salem alcalinum vehit; id autem curiosum omnino est, quod terrae subtilioribus particulis instructae, se & ex aqua suspendi patiantur, & aliquid pinguis tactui sistant, immo earum multae in abstergendo pingui, quod pannis inest, saponi similes effectus edant, unde etiam *Smeētides* & *terrae fullonum* dicuntur, Veteribus iam notae, ut ex D^{OSCORIDE} *q*) & PLINIO *r*) constat; nec salem, nec oleum ex illis haecenus potuerunt elicere Chemici; quod autem principium inflammabile vehant, evincere allaborat egregius Auctor *anonymus s*). Teneriores terrae partes sua levitate se in aqua sustentare videntur: principium inflammabile, quod illis accessit, ipsis tenacitatem, tactu detegendam, largiri, probabile est; per aquam dispersae, aërem sua tenacitate coërcent, aquam in spumam intumescere cogunt; idem, quod his terris inflammabile principium inest, illis pingue, quod in pannis haeret, unit, atque sic, ut a lana secedat, efficit. Principii inflammabilis vires sane in concilianda partibus terrae tenacitate, docet gluten, quod argillas ab omni reliquo terrarum ordine distinguit, & quo per calcinationem ablato, argillae partes ulterius inter se non cohaerent *t*).

§. X.

Circa saponis in spiritu Vini dissolutionem GEOFFROI *v*) varia prodidit, quae cum a meis experimentis hinc inde recedant, quae

p) LOWTHORP Abridgem. Vol. II. p. 457. *q*) Lib. V. Cap. 101. *r*) Lib. XVII. Cap. 8. & Lib. XXXV. Cap. 17. *s*) Versuch einer neuen Mineralogie, §. 78. *t*) *Doct Fortsetzung der Lithogrognose*, p. 9. *v*) loc. cit.

quae ego observaverim sisto. Spiritus vini dissolvit saponem omnino, & cum eo limpidam solutionem format, dissolvit eundem quoque, quando ipsi alcali adiicitur, & quidem satis cito; alcohol saponem quoque recipit, & cum eo liquorem visui homogeneum facit; curiosum vero est, quod haec solutio levi frigore, quod Thermometrum Fahrenheitianum ad quinquagesimum incirca gradum deprimit, in coagulum album, glaciei simillimum, abeat, quod calore manus fundi, & ita occasionem dare potest, experimenta, quae vulgus miratur, instituendi; sapo etiam duodecuplam sui ponderis rationem alcoholis hac facultate imbibit; sal Tartari, si saponi adiicitur, ille & difficilius alcohol subit, & impedit, ne solutio consistat; acida dulcificata se ad saponem in alcoholis modum gerunt, nec id mirabuntur illi, qui eorum naturam norunt. Id vero quoque observandum est, quod, qualiscunque spiritus inflammabilis ad solutionem saponis recipiatur, semper aliquid de sapone remaneat, quod nequam spiritum subit. Eo magis saponis in spiritu ardente solubilitas nostram attentionem meretur, cum constet, spiritus ardentis pinguedines nequam, alcali parum modo dissolvere; interpositus alcali inter partes pinguedinis efficere videtur, ut spiritus ardentis vis solvens praevaleat nisi partium pinguedinis sese uniendi, ita ut spiritus nunc possit penetrare aggregationem per alcali laxiorem redditam; sic videmus, resinas, alcali unitas, ita spiritus ardentis subire, ut nec aqua eas inde deicere queat, cum inter resinam interpositum alcali, eius partium sese uniendi nisi obicem ponat. Ideo sal Tartari solutionem saponis in alcohole morari videtur, quod alcohol in alcali liberum prius, quam in id, quod oleo obductum est, vires suas exferit. Condensatio solutionis saponis in alcohole, videtur ab alcoholis acido pendere, quod pinguedinem densat; circa spiritum Vini, cuius acidum maiori aquae ratione dilutum est, haec condensatio non observatur, quae nec obtinet, si alcali acidi vires suspendit; levis calor coagulum, quod leve acidum induxit,

faci-

facile tollit; portionem saponis, quam alcohol non solvit, nec aqua recipit, sed cum eodem eum in modum se gerit; quo sapo, si acidum recipit, aquae commercio se subducit; non igitur pro fece, quam alcohol reiicit, sed potius pro saponis portione, quam alcoholis acidum coagulavit, id, quod a solutione remanet, erit habendum, hinc quoque si ipsi alcali adiicitur, aquam denuo subit; saponi, in spiritu Vini soluto, si affunditur aqua, liquor lacteum colorem assumit atque saponem sub floccorum forma dimittit. Elucescit ergo exinde denuo saponis maior cum spiritu, quam cum aqua, affinitas, & acidi, quod in alcohole haeret, vis saponem densans.

§. XI.

Sapo cum largiore alcali fixi quantitate tritus, aquam quidem optime subit, sed quiete inde denuo sub forma cremoris recedit; alcali abundans, id nimirum, quod a pinguedine saturata in saponem verti non potuit, aquae se iungit, globuli aquae, sale gravidae, citius coeunt, quam partes saponis, & hinc a saponem recedunt, qui cum pauca, quae ipsius globulis iuncta fuit, aqua, formam cremoris producit; hinc patere videtur, in vulgari saponem parandi modo (§. IV.) rationem alcali excedere.

Alcali urinosum etiam saponem recipit, & cum eo aquam subit, quae autem inde neutiquam ita spumat, ut ea, quae sive solus, sive alcali fixo excedens sapo subiit; nec sapo ex hac miscela recedit; hinc apparet exinde, pinguedinem, alcali fixo saturatam, alcali volatile recipere adhuc posse; alcohol si saponi, alcali volatili unito, & ex aqua suspenso, affunditur, nulla inde sequitur mutatio, omnia visu manent homogenea, nec potest hic offa surgere, cum crystalli alcali urinosi hic non aqua, sed pinguedine dissoluta teneantur.

§. XII

Acidum quodlibet, quando affunditur saponi, aqua soluto, facit ut ille inde recedat, & aquae sub olei forma supernatet.

GEOFFROY x) hac ratione genuinum & sincerum ex saponem separari oleum autumavit, & idem ea, quae vulgo circa corpora in alcali soluta contingere novimus, videntur suadere omnino; sed cum tali oleo affuderim aquam, ut illud ab omni adhaerente sale liberarem, evidenter vidi, quod Saponis naturam non exuerit, sed in saponis modum, qui acidum habet, se cum aqua dilui patiatur, ab eadem autem quiete mox recedat. Acidum portionem alcali eripit saponi, qui hinc se aquae subducit, reliquum autem alcali, oleo, tanquam cortice, cinctum, acidi effectus effugit, unde sub hoc labore oleum consistentiam solidescentem, quam ab alcali habuerat, exiit; ubi autem aqua adiicitur, haec saponaceum corpus quidem penetrat, sed cum alcali ratio deficiat, illud nequit retinere acida multa aqua diluta, cum minorem alcali actionem saponi eripiant, illum non in formam fluidam, sed floccosam reducunt. Sed acida, quae saponi vulgari eius indolem, quod ex aqua suspendi possit, eripiunt, si cum oleis uniuntur, veros saponem, a vulgari non nisi in eis qualitatibus, quas ob alcali edit, differentes efformant. Circa huius generis saponem sequentia notasse non inconsultum duco: acida concentrata fossilia, id maxime, quod ex Vitriolo obtinetur, densant & unguinosa, & odorata olea, & si in ratione, quae non excedit, adhibentur, inde formant substantias, quae apprime mucilagines referunt, iusto maiore autem quantitate si affunduntur oleis, ea in resinas, quae omne cum aqua commercium respuunt, efformant, ut diu iam innotuit. Num acidum fortius expellit debilius, quod in mixtione olei haesit? num principium inflammabile, acido iunctum, commercium cum aqua respuit; multa sunt, quae haec suadere videntur. Acetum cum oleis unguinosi coire, vulgari quoque experimento constat; idem accidit, quando acetum cum oleis odoratis agitur; sed hic longior omnino labor requiritur, & parcam tantum

tum

tum aceti quantitatem olea destillata recipiunt; substantiae unguentiformes, quae utraque ratione surgunt, aquam neutiquam subeunt. Salia acida, sicca, quae *essentialia* dicunt, nequaquam cum alterutro oleorum genere potui unire, id quod quidem tam circa vegetabilia, quam circa animalia intelligi velim. Sal urinae fixus, oleo confusus, hoc inde validissimo balnei calore abstracto, nullum Phosphorum est largitus. Aqua, quae copiosior acida debiliora diluit, acidi nisum, sese cum oleis uniendi, obtundit, hinc nullus hic sapo oriri potest; surgunt autem agitatione substantiae saponiformes, cum olei viscosi globuli illos acidi inviscent; mechanica hic, neutiquam physica, contingit cohaesio. Salia essentialia, licet sint omnino acida, tamen pro puris acidis a nemine possunt reputari, nec in ullo experimento cupiditatem sese cum oleis uniendi probant, hinc nec mirum, quod in saponem abire nequeant, licet ipsa oleum, per organismum ipsis immixtum, ex aqua suspendant, recte ideo saponibus adscribenda. Ad saponem acidum pertinet quoque omnis, quae in Vegetabilibus haeret, mucilago, omnis, qui eorum vasa perfluit, succus, omne, quod ex eis exsudat, gummi, omnis, quae inde obtinetur, pulpa. Huc etiam nullus dubito referre gelatinam animantium, & ipsum ruborem, qui a cruore elicitur): attritus, frictio, agitatio, occursum olei ad acidum, dum innumeris vicibus, in minimis globulis, per organismum, cuius encheireses nulla ars imitari potest, fiunt, ea uniunt & exinde faciunt saponem, quietiam alia olea aquae commiscunt. Haec evidenter evincunt substantiarum, quas dixi, effectus in olea & resinas, & cum eadem destillatione edant, praeter oleum, liquores sive evidenter acidos, sive tales, qui evidenter per ignem ex acido surgunt, hinc quod ex oleo & acido constent, nullum omnino relinquunt dubium. Resinae quidem etiam ex acido & oleo coiverunt, sed effectus saponum edere non valent, cum largiuntur

L 11 2

illus,

illud, quo scatent, acidum de oleo multum aquae expulisse videatur, ac tantam ei induxisse visciditatem, seu potius tenacitatem, ut acidum, tenaci oleo mersum, aquam appetere & subire nequeat, hinc tales resinae, si gaudent olei portione, quod minus acidi accepit, illud aqua commiscere solent, ut Benzoe exemplo patet.

§. XIII.

Alcohol olea unguinosa non recipit, dissolvit autem odorata penitus, id quod ab oleo alcoholis, per fermentationem attenuato, videtur pendere; reliqua enim eius principia, acidum nimirum & aqua, nil possunt facere; de aqua id quilibet perspicit, nec id ab acido expectare sinunt ea, quae haecenus de acido vegetabili differui; quando autem oleo odorato, in alcohole soluto, adiicitur aqua, illud inde separatur, liquor fit lacteus, immo largior si affunditur aqua, oleum etiam sub forma nativa secedit y), claro argumento, quod, ratione olei in alcohole imminuta, ille nec alia olea in suam aggregationem recipere queat.

§. XIV.

Vitriolum Martis in aqua solutum, si affunditur saponi dissoluto, surgit coagulum, quod ferri portionem sub forma croci ruberrimi sistit; si autem Vitriolo Martis adiicitur sapo, in quo alcali largius abundat, cavetur coagulum, efficitur ut pinguedo plenius in ferrum agere queat, & crocus coeruleo colore imbitur.

§. XV.

Acidum Nitri, quod hydrargyrum habet, si saponi ex aqua suspenso affunditur, coagulum surgit, cui nigredo inest; accedente autem liquorum agitatione, mercurius albi pulveris sub forma ad fundum secedit, qui, balnei arenae calori expositus, reviv-

reviviscit; curiosa haec est hydrargyri, per alcali ex solutione deiectioni, coloris a pinguedine mutatio; novum hinc surgit argumentum, quam ambiguus sit mos vulgaris, salia in aquis haerentia per colorem, quo mercurium deiciunt, investigandi.

Sapo a Mercurio sublimato non mutatur, sed inde hydrargyrum, aurantio colore tinctum, praecipitat. Nullum praeter ea metallum est, nulla substantia metallica, quam non ex solutione sua deieceret saponem; auri calx, quae hac ratione surgit, sine fulmine funditur & in globum colliquatur; curiosum sane est, argentum & zincum, si hac ratione deiciuntur, descendere sub forma valde spissa; plumbum ex aceto per saponem deiectionem, si in retorto vase balnei arenae valido calore urgetur, abit in pulverem nigerrimum, cui hinc inde exigui globuli plumbi reducti interspersi conspiciuntur; hi globuli speciem sphaerularum, in quas hydrargyrum solet dividi, exactissime referunt, ita ut magna inde, mihi saltem, oriatur suspicio, mercurium, quem multi Auctores se ex plumbo obtinuisse gloriantur, tales globulos plumbi fusi fuisse. Regulus Antimonii, tam ex aqua Regis, quam ex acido Salis per saponem deiectionem, sed liquor calci supernatans, eandem mox iterum solvit; idem destillatus, nulla plane indicia reguli volatilis redditi exhibet, sed metallum in fundo retortae relinquit, quod fustum, regulum nequam mutatum sistit. Liqueor, qui regulum ex butyro Antimonii deiectionem & denuo recepit, destillatus globulos Mercurii fudit; sed tales globuli semper obtinentur, quando butyrum Antimonii cum alcali destillamus; nequam ergo debentur regulo, sed cum acido Salis, in praeparatione Cinnabaris, in excipulum transferunt, antequam sulphur ab Antimonio eos potuit arripere. Nullum, praeter regulum Antimonii, metallum, a saponem soluto deiectionem, ab eodem denuo recipitur, licet etiam copiosius alcali saponem adiectionem fuerit; num oleum vires solventes alcali obtundit? num inde novum robur, ex coniectura celeberr.

MARGRAFII aecedit, qui alcali cum sanguine calcinati vires,

praeter inflammabile, ab alio adhuc principio pendere autumat a).

§. XVI.

Boracis una pars duas partes olei unguinosi in verum saponem, eumque pulcherrimum, vertit; cum altero autem Boracis principio, quod *Salem sedativum* dicere solent, oleum neutiquam potest uniri; sapo ex Borace surgens, hoc notandum exhibet phaenomenon, quod *sal*, difficulter satis in aqua solubilis, oleo, quod omne cum aqua commercium respuit, mixtus, substantiam efformet, quae citissime aquam subit. Videtur hic alcali fossile integris viribus in oleum agere, saponem autem in ea, qua surgit, ratione, *salem sedativum* quoque recipere; hoc enim notetur velim, quod *sal sedativus*, saponi iunctus, aquam facillime subeat, licet oleo neutiquam possit uniri. Num ex his ad maiorem alcali fossilis cum oleo, quam cum *sale sedativo*, affinitatem, *salis sedativi* autem indolem neutram & principium inflammabile, licet concludere? Solutiones *salium mediorum*, acidum *vitriolicum* vehementium, quando cum oleis unguinosis coquantur, si maior aquae quantitas exhalavit, saponacei quid referunt, dum autem omnis aqua exhalare cogitur, *sal* ab oleo recedit; nam acidum *vitriolicum*, quod principii inflammabilis avidissimum esse nemo ignorat, efficit, ut *salis* molecule, aqua distentae, oleo adhaerere possint, id quod autem quando aqua abundans *salis* effectus debilitat, sive illa deficiens huius moleculas in massas, quibus retinendis oleum impar est, coire permittit, locum nequit habere.

§. XVII.

Arsenico, aqua soluto, si adiicitur sapo in lixivio alcalino solutus, nil ad fundum secedit, omnia bene coeunt, sed post aliquod temporis intervallum sapo sub cremoris forma secedit &

a) *Memoir. de l'Academ. de Berlin.* ann. 1745. p. 12.

& aquae supernatat; haec miscela si destillatur, lacunari retortae aliquid arsenici, sub nigri pulveris forma, accrescit, reliqua eius portio ab alcali fixata, si a carbone separatur, albido colore instructa apparet. Arsenicum in aqua solutum, si cum oleo coquitur, exacte saponem refert; quando autem omnis aqua, in vapores resoluta, inde exhalavit, oleum denuo ab Arsenico recedit, evidenter spissius per hunc laborem redditum. Hoc oleum cum aqua conquassatum, inde intumescit, aliquid aquae sibi unit; si largior autem aquae quantitas eidem adiicitur, oleum, in resinae modum, sub forma floccorum in aqua haeret; idem oleum si destillatur, dimittit arsenicum, & sub forma florum nigrorum, qui retortae lacunar occupant, & sub forma pulveris nigri, quem intensior quoque balnei arenae calor elevare non potuit. Nonne haec experimenta ad acidi naturam accedere Arsenicum confirmant?

Sulphur oleis unguinosi quidem unitur, balsamumque Sulphuris inde oritur; sed aquae nullae in has solutiones vires sunt. Oleum ab acido multo forti, quod in Sulphure haeret, resinae naturam induere videtur; imo Sulphur adeo alienum est a natura saponis, ut cum eius una pars, cum duabus alcali unita, in oleo solvitur, & sic parato balsamo aqua adiicitur, alcali hanc subeat, oleum vero & Sulphur sub forma grumorum inde recedant. Alcali, quod ex tali miscela potest elui, evincit, quod Sulphur maiorem cum oleis, quam cum alcali, affinitatem habeat, & hinc oleo ita adhaereat, ut quoque alcali dimittat.

Calci vivae si affunduntur olea unguinosa, vix quaedam mutatio furgit, videtur nimirum calx aliquid aquae ex oleis separare; sed haec aqua nequam aggregationem calcis penetrat.

§. XVIII.

Id saponis genus, quod ex alcali fixo & oleo quodam odorato paratur, magnam famam, variasque appellationes est affectum. In illo alcali ita mutari, ut volatile reddatur, multi asserere, hinc proprie *chemicus*, nec non *philosophicus* dicebatur; de-

denominatur quoque a STARCKEYO, qui primus eius parandi rationem accuratius descripsit^{b)}. Eius fama Alchymicorum argumentandi, delirandi, ostentandi, mori debetur quoad maximam partem, nec non illis rationibus, quae & alia hominum genera, ut non raro Alchymicorum somniis fidem adhibuerint, permoverunt, falem nempe fixum volatilem reddere Alchymicorum idiomate idem esse, ac *mercurificare*; hoc cum praestetur oleo, quod hi homines Sulphur dixerunt, hinc sunt gloriati, sibi hac ratione proximam, ad paranda, secundum PARACEIsum, metalla, patere viam, & vix non omne inde expectarunt miraculum. Sed mitto opprobria & pestes Chymiae; mitto prolixas ac sine ratione taediosas, ab egregiis etiam Auctoribus redditas, hoc saponis genus parandi rationes, quarum variae in *Actis Medic. Berol.* c) leguntur, & quae simplex observatio hic docet, monebo. Sal alcali per calcem vivam causticus redditus, funditur, effusus, quam primum conglutit, redigitur in pulverem, qui immittitur olei odorati, in cucurbita ebullientis, duplæ ad ipsum rationi, instituitur digestio in balneo arenae, & crebro agitur miscela; oleum si cum sale coivisse observatur, nova olei portio adiicitur, & ita continuatur, usque dum omnis olei ratio, quam cum sale unire intendimus, aut quam alcali recipere valet, sit absorpta. Hac ratione oleum Anisi sex horarum spatio oleum Terebinthinae autem quatuor dierum intervallo cum alcali fixo in saponem redegit. Nullus licet negare velim, quod olea unguinosa facilius cum alcali coeant, quam odorata, unde quoque oleum Anisi, quod varia ratione propius ad unguinosorum genium accedere constat, citius, quam alia, in saponem potest reduci; id tamen non possum non notare, quod minus bene vulgo contendunt, adeo difficulter alcali olea odorata recipere, ut pro tali unione obtinenda, singulares encheirises & longissimae digestiones requi-

^{b)} In Chymia, Edit. german. p. 324. ^{c)} Decad. III. Vol. I.

quirantur; genus volatilis oleorum odoratorum, cum costionem in apertis vasis non admittat, hinc longior digestio exigitur, neustquam autem adeo diu protracta, ut vulgo solent contendere. Hunc saponem illo, qui ex oleis unguinosi paratur, magis irritantem, penetrantem, calefacientem, esse, nemo non videt, cui genus utriusque oleorum generis perspectus est; vires autem, quae illi ad cicuranda venena inesse dicuntur, abortus sunt delirantium Alchymicorum ingeniorum. Ad hoc saponis genus pertinet etiam ille sapo, qui surgit, quando alcohol alcali caustico adiicitur, quem ipsum Pharmacopolae vitris, quibus Tincturas alcalinas, maxime illam, quae a sale Tartari denominatur, asservant, adhaerere, omni die observant.

§. XIX.

Si ex sapone chemico iusti caloris ope principium inflammabile expellitur, cinis inde residuus largitur aquae salem, qui in crystallos abit, multo alcali foetas, cum oleo Vitrioli album fumum eructantes, quae carbonibus iniectae decrepitant, & mercurium dissolutum colore albo praecipitant. Hae ipsae crystalli, & acidum oleis odoratis inesse, & qualem id genus habeat, evincunt. Num hoc acidum debetur soli communi, quod copiose satis variis in regionibus haeret? hoc in casu olea, quae in vegetabilibus, solo Salis experte cultis, adoluerunt, aliud acidum sistent; ulteriora tentamina haec illustrare debent, num organismus, acidum cum reliquis principiis movens, atterens, agitans, illi hanc indolem imprimat?

Ex sapone chemico destillationis ope salem volatilem obtineri, multi sunt qui contendunt, nec id ex modo, quo alcalia volatilia gigni STAHLIUS *d)* ostendit, difficile esset explicatu; id interim omnino fatendum, quod prima destillatio nihil talis exhibeat, licet id facile largiar *Actis Med. Berolin.*, quod iteratis
Nov. Act. Phys. Med. Tom. III. M m m destil.

d) Fund. Chym. Edit. Norimb. 1747. p. 320.

destillationibus, aut additione substantiarum, quae acido sca-
tent, aliquid tandem salis volatilis possit obtineri, qui autem
prae aliis salibus alcalinis volatilibus nil proprii habebit omnino.

§. XX.

Sive urinosus liquor, quem calx viva ex sale ammoniaco
separat, sive sal solidus, qui ope alcali fixi inde obtinetur, cum
aliqua pinguedine misceatur, levi accedente calore sapo albus
furgit, cuius sapor & odor illis, quo sal & oleum, quae adhi-
bita fuerunt, gaudent, respondet. Idem succedit, quando
oleum odoratum quaecumque cum sale urinoso misceatur, tunc
saponis, hac ratione parati, accedente calore sublimantur;
iidem, si alcali fixum ipsis adicitur, oleum sub coaguli forma
dimitunt; patet hinc ratio, cur bilis ab alcali fixo in coagulum
verti observetur. Id praeterea notandum adhuc esse duco,
quod alcali urinosum, quod sub forma fluida ex sale ammoniaco
obtinetur, cum oleis odoratis si unitur, formam crystallinam
induat. Ad hanc saponum tribum pertinent omnes spiritus vo-
latiles oleosi, quorum magnum numerum libri Medicorum
recensent.

§. XXI.

Saponis, quales ars parat, ipsam quoque Naturam per or-
ganismum & vegetabilem & animaleam producere, ad §. XII.
iam monui; eo pertinere omnes humores animalium inquilinos,
KUCHELBECKER^e) evicit; eos omnes ad saponis acidis perti-
nere, supra a me dicta probant; aliud autem iudicium de bile
erit ferendum: haec enim, cum, evidenter licet oleosa, se
aqua dilui patiatur, & e pannis sericeis oleum, nemine igno-
rante, abstergat, saponibus erit omnino annumeranda, id quod
quoque eius in *χυλοποιήσεις* negotio effectus declarant; ea au-
tem cum furgat ex vaporibus alcalinis, ex primis viis resorptis,
cum

e) De Saponibus, Lips. 1756.

cum pinguedine ex omentis & mesenterio reduce mixtis, hinc ad saponos ex alcali urinoso & oleo unguinoso pertinet; sed quis non videt, quod eidem etiam acidi quid adhaereat; feceruntur ex sanguine, nunquam acidi experte (§. XII), & illa vasa resorbentia, quae alcali ex intestinis hauriunt, neutiquam impediuntur; ut etiam acidum, quod in primis viis multo praesto est, recipiant; recte hinc bilis sapo ammoniacalis, sive cum ROBERT & DUSSANT *f*) sapo acido-alcalinus dicitur: id adhuc observo, quod KUCHELBECKER *g*) recte moneat, olea unguinosa, ope bilis ex aqua suspensa, inde secedere, olea odorata autem, itemque resinas, tam fluidas, quam siccas, per illam optime aquam subire, id quod KUCHELBECKER circa oleum Terebinthinae, GAUBIUS apud *Narcisum* *b*) circa oleum Sabinae, Balsamum Peruvianum & resinam Ialappae, egoque circa oleum Cornu Cervi fumus experti.

(*Argentorato Halam missa, d. 29. Ianuar. 1765.*)

OBSERVATIO XC.

Dn. D. GOTTLOB CAROLI
SPRINGSFELD.

De

Foetu bicipite humano.

Quum Observationes monstrorum, praesertim bicipitum, non adeo frequentes sunt, licet interdum occurrant: nihil supervacanei suscipere credo, si foetus illius bicipitis humani memoriam conservabo, qui 1758. d. 14. Aprilis in vicino pago, *Gniebendorff* dicto, qui pari spatio, unum circiter lapidem ab

M m m 2

urbe

f) Quaest. quodlibetar. Paris. 1754. habita. *g*) Diss. citat. *b*) *De Ggerat. & receptac. Chyli, §. 8.*

urbe *Weiffenfelsa* & *Martisburgo* distat, & ad prioris praefecturam pertinet, natus fuit. Mater, *Christina*, *Ioannis Eichardi* uxor, quadraginta circiter annos nata, quatuor iam pepererat liberos, sanos beneque compactos, quum quinta vice utero gerens foetum hunc bicipitem enixa est *x*). Tempore graviditatis nihil, quod praeter naturam & extra ordinem esset, sensit, nisi quod abdomen magis expansum, maiusque, quam in prioribus, perciperet pondus. Nec meminit se illo tempore quadam imaginatione fuisse adfectam, aut terrore subito vehementique percussam. Partus, ut facile opinandum, laboriosus & diuturnus fuit. Postquam enim caput & thorax corporis dextri, *Figur. I. A. Tab. VIII.* usque ad coniunctionem *C.* prodierant, foetus per sesqui horae spatium haesit, & eiulatu suo certissima indicia vitae dedit. Quum vero adstans obstetrix talem impedimenti causam non suspicari, ne quidem somniare posset, laborem continuabat, omnique vi adhibita foetum extrahere contendebat, quo factum est, ut thorax alterius corporis *B.* violenti reclinaretur modo, & foetus in partu suffocaretur. Interim tamen foetus extractus, & mater ab eo liberata & servata fuit.

At enim vero obstupuerunt nunc omnes, quum foetum bicipitem viderent, parumque absuit, quin, nescio quas praestigias sibi fingentes, hunc foetum pro suppositio infante haberent. Postquam autem rumor de foetu hoc monstruoso ad aures meas pervenit, statim me ad supra memoratum pagum contuli, & in eius veram conditionem inquisivi.

Erat omnino, ut relatum erat, foetus biceps, qui, praeter duo capita, quorum dextrum *A.* sinistro *B.* parum maius erat, duplicem habebat thoracem, quatuorque perfecta brachia & ad finem utriusque thoracis ita connatus erat, ut com-
mune

x) Uti postea audivi, 1760. denuo peperit filium sanum & integrum, qui & nunc vivit.

mune abdomen, unamque formaret pelvim. Praeter ea huic foetui duo perfecti erant pedes: ad dorsum autem, supra anum, circa os sacrum, extabat pes tertius *D. Fig II. Tab. VIII.* monstrosus, parumper flexus ac ita contractus, ut difficulter extendi posset. Pes autem ipse erat duplex, ex duobus pedibus concretus, quod decem imprimis digiti coninati indicabant, hinc non rotundus, ut ceteri, sed aliqua ex parte pressus, magisque latus, & quasi deformis. Quod anum & partes genitales attinet, hae debito modo formatae videbantur: stilus enim immissus simplicem anum, simplicemque vaginam indicabat. Ex abdomine, eiusque umbilico simplex exhibat funiculus *E*, qui ad duorum pollicum latitudinem abdomini adhuc adhaerebat. Placenta etiam, ut praesens obstetrix testabatur, simplex fuit, foetumque statim est secuta.

Dissectionem foetus parentes denegabant, permittebant tamen ut depingeretur, quod etiam quatuor diversis figuris factum est. Tertiam & quartam figuram ideo adiecimus, ut adpareret, quam formam & positionem membra aut artus in ovo habuerint. Vtut enim artus in mensa, super qua foetus extensus iacebat, dislocati essent, facili tamen negotio, natura ipsa monstrante, in hunc collocabantur positum, quem *Fig. III. & IV. Tab. IX.* ostendunt. Foveae enim & vestigia, a membris appressis facta & relicta, adhuc poterant conspici. Mirus erat exitus funiculi umbilicalis, *F*, qui intra duos pedes complicatos prodibat. Haec omnia non casu fortuito facta esse, sed in primo ovulo ita fuisse iam collocata atque disposita, plus quam probabile est.

Nolo me iam controversiae hoc seculo a doctissimis viris agitatae, immiscere, num scilicet monstra in primo ovulo iam ita delineata existant ac lateant? an potius imaginationis quadam vi producantur & formentur? Ultimae sententiae, ut omnibus notum est, prioribus temporibus vix non omnes adhaeserunt, ut quasi

communis opinio esset, donec non solum celeberrimus olim WINSLOVIUS, sed indefessus imprimis atque Illustris HALLERUS, utpote qui in diversis Scriptis, quae omnia in *Opusculis suis anatomicis x)* inveniuntur, omnium monstrorum exempla atque historias collegit, & eiusmodi protulit argumenta, quae omni exceptione maiora videntur, priorem defenderunt sententiam, quicquid etiam clariss. Nicol. LEMERY & Illustr. BIANCHI contra hanc proferre annisi sunt. NOVUM quidem modum, qui ortum mechanicum monstrorum explicet, clariss. LEMERY excogitavit; allata autem argumenta ita comparata sunt, ut omnem, ni fallimur, verisimilitudinis speciem perdant. EXIMIUS MORGAGNUS in incomparabili suo Opere, *de Sede & causis morborum per Anatomem indagatis xx)*, ad monstra perveniens, expressis quidem verbis non declarat, cui opinioni, prae alteri, de ortu monstrorum, assentiatur, favere tamen, ut cuilibet lecturo facile patebit, ei magis videtur, quae eorum originem ex ovulo, primisque staminibus, derivat, licet contrariam se defendere credi velit. Casus enim dari, ait, *ubi durum ei videtur, a communi summis etiam Viris sententia prorsus discedere.* Quare admodum propensus est, naevos saltem maternos ab imaginationis quadam vi deducere, qua in re plures habebit assensores.

Inter foetus monstruosos, qui ex duobus inter se connatis corporibus constant, hoc coalitionis, quod descripsimus, exemplum inter rariora numerat exempla Illustris HALLERUS *xxx)*, quippe qui omnium monstrorum historias & exempla, quorum scilicet memoriae conservatae fuere, evolvit, & inter se comparavit, simulque invenit, inter centum & sexaginta quinque exempla, quadraginta quatuor fuisse, quae unicum pelvim, sicut

x) Goettingae 1751. editis. num. VI. VII, VIII. IX. & X.

xx) Libro III. p. 246.

xxx) In Libro citato, Num. VI. §. III. not. 7. p. 176.

cut nostrum, habuerunt, quum numerus eorum, quae ad thoracem iam connata erant, ad sexaginta quatuor ascenderet, quale etiam illud fuit, quod Illustris Vir dissectuit, & delineari curavit. Quemadmodum & hoc annotavit x), in hac classe monstrorum sexum foemininum frequentiorem esse, quod & nostrum exemplum confirmat.

Interea tamen exemplum quoque maris, ad illam classem pertinentis, memoriae conservabo, de quo plures ob rationes dubito, an in ulla collectione inveniatur. Nec huius spectabilis Senex MORGAGNUS meminit in eximio suo opere: cuius certae notitiae non evasisset ob novitatis gratiam & loci viciniam, si eius historia ullibi legeretur impressa. Perfecte autem cum nostro exemplo, sexu excepto, convenit, ut etiam, uti in proverbio est, ovum ovo magis simile esse non possit, quam illud est simile huius. Eius delineatio sequenti ratione ad meas pervenit manus. Libros nonnullos ex Celeb. quondam GÜNZII Bibliotheca, quae Lipsiae vendita est, accipio; in horum uno reperio imaginem foetus huius monstri bicipitis aere excusam (vid. Fig. V. Tab. IX.), quam unde b. Possessor acceperit, ignoro: forte in peregrinatione sua hanc sibi comparavit. Non atro, ut apud nos magis moris est, sed rubro colore tincta est; ex quo suspicor, eam ad nullam collectionem pertinere. Ex notatiuncula, quae Italico sermone composita & figurae adscripta est, apparet, hoc monstrum in Italia, in Provincia Ticinensi, anno 1742, decem annis ante, natum esse. Verba autem italica latine sic sonant: *Accidit hic partus in tractu Sicomariensi, in Parochia Stae Mariae della Strada, duo miliaria ab urbe Pania distante. Pater vocabatur Barberio, mater vero Catharina Scaglia. Qui erat a dextro latere puer, in sacro lavacro nomine Iosephi, & qui erat a sinistro Hieronymi insignebatur. Fiebat partus in nocte diei Sabbathi, die 1. Junii 1742. hora sexta.*

Unio

x) Ibidem §. VII. not. 51. p. 176.

Unio non incipit nisi infra cartilaginem mucronatum, ubi unicum tantummodo format corpus, cum unico ventre, duobusque pedibus, quibus accedit tertius, qui a parte posteriori unius pueruli exit, imperfectus tamen, & novem digitis instructus. Adsunt praeter ea duae virgae, quarum una, supra scrotum posita, usui apta, altera vero infra locata, nullius est usus.

Figurarum Tab. VIII. & IX. explicatio.

Figur. I. Facies anterior foetus bicipitis.

Figur. II. Facies posterior eiusdem foetus.

Figur. III. Situs foetus in ovulo materno a facie antica.

Figur. IV. Idem situs a facie postica.

Figur. V. Foetus biceps in provincia Ticinensi in Italia
1748. natus.

OBSERVATIO XCI.

Dn. D. GOTTLOB CAROLI
SPRINGSFELD.

Pes, praegressa gangraena, infra suram sponte delapsus.

Peculiare dari gangraenae ac sphaceli genus, quod *ficcum* vel *lentum* vocari meretur, praestantissimi iam dudum observarunt Medici ac Chirurghi, ut superfluum foret eorum citare nomina & verba. Refert tamen ex pluribus unum tantum adducere, venerandum Senem MORGAGNUM, qui in *eximio* suo, & Medicis non satis commendando Opere, de *Sedibus & causis morborum per anatomen indagatis* a), sequentia habet: Porro est quoddam gangraenae, imo sphaceli genus, apud nostrates rarius occurrens,

a) Lib. IV. Epistol. 55. Artic. 24. p. 347.

rens, ut nec Valsalvæ unquam visum etiam tum esset, cum adolescenti mihi ex relatione aliorum narrabat, exsiccationem, a pedis pollice incipientem, & sensim ad femur usque productam, ut pes & crus totum, velut in mumia, arida essent, mortem cuiusdam mulieri annis superioribus attulisse. Colligit dein ex probatissimis huius & praecedentis seculi auctoribus historias, quae huc spectant, & naturam atque indolem huius morbi perfecte illustrent. Ex omnibus autem allatis historiis, licet multae sint, duae tantum (citas enim auctores evolvi omnes) cum nostro iam proponendo casu perfecte conveniunt. Rudolphi nempe Iacobi CAMERARIi Observatio in nostris Ephemeridibus b) adservata, & SMETII, quam HILDANUS c) ex eius Miscellaneis adduxit. Reliquae enim ob gangraenae genus quidem huc pertinent, sed non ratione eventus, qui diversus fuit. Ad has ea adhuc addenda est, quae in iisdem Ephemeridibus d) legitur, & a MAUCHARTO inserta est. A nostra in hoc differt, quod, ut clariss. Auctor autumat, initio os tibiae, & tandem os fibulae fracta fuerint. Interim pes totus sponte decidit. Quatuor, vel quinque inter legendum mihi postea adhuc obvenerunt, quas, quum ex recentissimorum Scriptis depromptae sint, ad finem huius Observationis adservabo. Perpaucis igitur licuit talem videre huius morbi exitum, qualem & mihi 1759. observare contigit. Multi pro-

b) Centur. VI. Observat. 82. Sphacelus pedis sponte terminatus.

c) HILDANUS de Gangraena & Sphacelo Cap. VII. p. 779. Wesaliae, in principatu Clevensi, inquit, coriarii cuiusdam Galli uxor, alterum pedem aridum, nigrum, absque tumore emortuum, nempe syderatum, aut sphacelatum, sine ullo motu, aut sensu, aliquandiu gestaverat, absque separatione a parte sana, quam tamen multo post factam intellexi, & speciem linguae bovillae, sum, induratae, praese tulisse.

d) Centur. VII. Observat. 98. Pes sponte deciduus.

proinde in ea fuere opinione, huius gangraenae genus fenes tantum adficere, hinc ad fenum morbos esse referendum. Quodsi vero consignatas inter se comparamus observationes atque historias, videbimus omnino, hoc morbi genere etiam iuniores, licet multo rarius, adfligi. Quapropter praesens casus non solum ob id, quod singularem & mirandum habuerit exitum, omnem meretur attentionem, sed etiam quod in iuvenili acciderit corpore. En! historiam ipsam.

Femina viginti quatuor circiter annorum, levis ac dissoluti animi, nullo marito nupta, sed quaestum corpore faciens, castra Borufforum secuta erat. Wratislaviae autumno 1757. febris castrensis corripitur, ibique in Nosocomium delata, in tanto versatur periculo, ut de eius vita desperaretur: evadit tamen praeter omnem spem atque opinionem. Vix sanitati restituta, ne prius vitae genus denuo inciperet, pluresque milites corrumpere, ut patriam repetat cogitur: & ut eo certius mandato obediat, a cuiuscunque civitatis, quam transit, Magistratu comites ac custodes ei dantur. Iter media hyeme, Decembris finem versus, quum nives omnia iam impleverant, pedibus ei conficiendum erat. Vias igitur, praesertim in locis montanis, quae transcendere debebat, multis nivibus obsitas, geluque rigidas invenit. Hinc, quum minus bene vestita esset, post aliquot dies pedum digitos frigore habet enectos, quos more vulgi, fornacis calore, incongruisque applicatis remediis, priori sanitati restituere contendit. Quo facto inflammatio dira, a digitis incipiens, utrumque pedem inferiorem occupat, moxque in gangraenam transit, quae sensim ad furas usque ascendit. Hanc inflammationem, ut facile creditu est, vehemens comitata est febris. Quamvis saepe morti proxima fuerit, nihilo tamen minus, quum semel iussum esset, ut in patriam reduceretur, pedibus non amplius incedere valens, in currum coniicitur, & de loco ad locum vehitur. En! belli molestias, & morem militare!

In hoc miserrimo statu *Weissenfelsam*, ubi nata est, mense Februario venit, statimque civitatis Chirurgo traditur. Hic, cernens ambos inferiores pedes sphacelo abalienatos atque demortuos, gangraenam autem non ulterius procedentem, statim de amputandis cogitat pedibus. His cogitationibus ad me venit, mihi que morbi statum, captumque consilium narrat, simulque a me petit, ut ipse venirem ac viderem, & si approbarem, amputationi adessem. Non diu moror, sed mox ad aegrotam cum eo me confero, reperioque feminam emaciatam quidem, minime autem ita debilem, ut sustinendae amputationi non sufficeret. Exploro pulsum, illumque invenio celeriore, quam quidem in statu sano esse consuevit, minime tamen debilem, de reliquo vero aequalem, & tunicas arteriarum satis attollentem. Quaestionibus simul experior, febrem aliquot ab hinc diebus una cum siti multum remisisse. Examine pedes, & obstupeo, quum ambos ad suram usque velut in mumia, aridos, & linguae bovinae, fumo induratae, similes, fibulam & tibiam autem, uti in Figura adiecta videre est, carnibus prorsus denudatas, tamen non exesas, quas cariosas vocant, conspicerem. Magis autem mirabar, quum cognoscerem, gangraenam quiescere, & terminum, quo haec persistebat, me perfecte internoscere posse. Limbus enim carnis superioris, tumidus quidem, rutilus tamen ac mundus, qualis in ulcere ad sanationem properante observatur, apparebat, circumque notabilem infra suram formabat, qui partem sanam a mortua evidenter distinguebat. Foetor quidem aderat ingratus, vix tolerabilis, qui tamen, ut bene cognoscebam, non ex partibus sanis carnosiss, sed ex emortuis & corruptis ossibus spirabat, quem & delapsus pes adhuc, dum haec scribo, servat. Peculiaris enim, & aliquantum diversus erat ab illo, qui alias ex partibus carnosiss, gangraena & sphacelo correptis, exhalare solet.

Eo ipso tempore, fereque die, quo haec mihi se offerebant, occupatus eram elaboratione recensionis egregii libelli, famosi illius Chirurgi Parisiensis, clar. BAGUIEU, qui inscribitur: *Examen de plusieurs parties de la Chirurgie d'après les faits, qui peuvent y avoir rapport. à Paris 1757.* ut ea insereretur *Commentariis Lipsiensibus de rebus in scientia naturali & Medicina gestis, in quorum Volumine VI. Part. IV. p. 391. & seqq.* una cum nota pag. 600. adiecta, quae ipsam hanc historiam breviter enarrat, etiam legitur. Expertissimus hic Chirurgus in Capite VI. & VII, ubi eximii Chirurgi Angli, SHARP, libellum: *Recherches critiques sur l'état présent de la Chirurgie*, examinat, de industria de siccae huius gangraenae specie agit, & amputationem, cui in aliis casibus, contra popularium suorum morem, minus favet, in hac contra celeberr. SHARPIUM, qui illam prorsus damnat, defendit. Evolvens igitur ipsum libellum SHARPII, huiusque argumenta ponderans, non potui non, quin huic magis, quam illi, assentirem.

Haec omnia adhuc recenti memoria tenebam, quum ad nostram aegrotam arcessor. Accedens, omnia, quae video, cum verbis celeberr. SHARPII animo comparo, & eius auctoritate & experientia fidens, meo Chirurgo amputationem dissuadeo, auctorque ipsi sum, ut naturae omnia committat, & spontaneam separationem expectet: interim tamen partem sanam fomento ex herbis amaris aromaticis, ut absinthio, ruta, salvia, scordio, parato, & in aquae Calcis vivae atque vini partibus aequalibus decocto, addito sub finem sale & aceto, foveat atque defendat. Aegrotae autem ipsi, ut bono sit animo, parumque vini generosi, quod illi porrigendum curo, vires reficiendi gratia fumat, suadeo. Certe, nisi clariss. SHARPIUM paulo ante legissem, corticem quoque Peruvianum illi dedissem. At enim vero, quum hic parum utilitatis in hac peculiari gangraenae specie ei tribuit, ea propter illum eo tutius

in hocce casu sequi potui, quod mea aegrotā ab omni febre fere libera fuerit. Ecce! autem quod evenit!

Postridie Chirurgus ad me venit, mihiq̄ue magno cum clamore refert, pedem dextrum sponte esse delapsum. Dum enim aegrotā in lecto se vertere voluit, pedemq̄ue dextrum pluteo lecti impegit, is infra suram, cum fragore quodam transversim fractus, sponte decidit. Paucus sanguis, qui effluxit, ex tibiali arteria, uti ex relatione iudicare potui, sine dubio venit: hunc ideo vocatus Chirurgus ligatura & compressione statim coërcuit. Vesperam versus una cum Chirurgo aegrotam ipse visito, & invenio eam, quod ad reliquam corporis constitutionem attinebat, satis bene valentem. Truncus erat aequalis rotundus, velut a peritissimo Chirurgo amputatus: eiusque orae carnosae erant mundae atque rubicundae. Ossā truncata, tibiae scilicet atque fibulae, intra carnes latebant, pulchreque rubebant; uno verbo: omnia optimum promittebant eventum. Contemplor pedem delapsum, & miror praesertim fines ferratos ossium, quos etiam in icone adiecta (vid. *Fig. I. Tab. X.*) exprimendos curavi. Intra hos natura separationem miro modo perfecit, & gangraenae terminum posuit, vel, si mavis, gangraenam cohibuit. Cur autem non altius ascenderit, forte in eo quaerendum est, quod, uti supra audivimus, per aliquot dies usque ad suras per nives ambulare debuerit, de reliquo autem usque ad easdem suras vestibis muliebribus fuerit tecta. De inhumando pede nunc erat sermo, sed precibus & munusculo a parentibus aegrotae tandem obtinui, ut mihi illum cederent. Mox autem apud animum meum statui, eius delineationem & historiam, ut rarissimam, in Actis nostris conservare. Ceterum spes me non sefellit in mea opinione, quam de huius curae felici exitu concepi. Natura enim post paucos dies partes carnosas obduxit nova cuticula, tandemque etiam ossā truncata, quo factum est, ut mutilum hoc membrum perfecte tectum atque sanatum fuerit.

Nunc adhuc quaedam dicenda restant de sinistro pede, cuius cura non in omnibus parem habuit exitum. Certe autem habuisset, si Chirurgus necessaria praeditus fuisset patientia. Omnia enim paria in hoc sinistro erant pede, ac in dextro, excepto hoc unico, quod inferiores partes tibiae ac fibulae, licet carne etiam prorsus denudatae essent, non tam aridae & exsuccae, ut in altero, apparent, certe autem futurae, si satis diu Chirurgus expectasset. Quum autem mihi consuetum annum iter ad Thermas Carolinas suscipiendum erat, nimis officiosus Chirurgus, diuturnae forte curationis pertaesus, cui soli nunc aegrotata nostra relicta fuit, statim post meum discessum pedem extremum in articulo, quem tarsus cum tibia & fibula facit, abscindit, denudatam deinde partem tibiae ac fibulae ferra, &, quae restant, fragmenta forcipe auferre tentat, hoc ipso autem nihil aliud effecit, quam ut curationem, quam tamen praecidere crederet, protraxerit. Natura enim in salutari sua operatione, qua mortuum a vivo tandem separasset, turbata, opus suum perficere non potuit. Inde factum est, ut totus ambitus trunci carnosus cuticulam quidem tegetur, tibiae autem ac fibulae ossa, quae ultra carnes aliquantum prominebant, intacta ac nuda restarent, & circum aliquantisper maderent. Et quamvis etiam nonnunquam tenuissima obducantur cuticula, levissima tamen contrectatione aut frictione facile rursus denudantur. Hoc in statu & hodie sinistram hunc truncum inveni, quum foeminam hanc eum in finem visitavi, ut cognoscerem, num aliquid post quinque annos, quibus illam non vidi, mutatum sit: sed dextrum contra perfecte tectum, rotundum, & bene formatum reperi. Quod reliqua attinebat, multo vividiore & pinguiore erat habitu. Retulit enim mihi, ex quo menses illi rite fluerent, se priore rursus gaudere valetudine, illique nihil deesse, quam pedes. Interim ex hisce discere possumus, quam necessaria interdum quietatio & expectatio etiam Chirurgo sit.

In superioribus promisi, eas adhuc observationes adiacere, quae cum nostra quandam similitudinem habent, & ex recentiorum Auctorum Scriptis desumptae sunt. Prima in celeberr. HUXHAM Operibus e) reperitur. Virgini, annorum circiter viginti quinque, pes dexter dolore quodam prope digitum afficitur, quem Chirurgus advocatus spiritu vini camphorato abigere contendit, sed frustra; dolor enim augetur, accedit inflammatio, quam cito gangraena excipit, quae sensim ad genu ascendit; cutis & caro femori, ante dies aliquot iam abscisso, erant similes. Tandem, inquit, linea quaedam obscure livida, circuli in modum, in crure mox infra genu apparens, locum notabat, ubi natura mortuas a vivis partibus separare moliebatur. Haec separationis nota quolibet die magis magisque in conspectum prodibat, & ad eam promovendam, omnibus propriis remediis utebatur Chirurgus: quaecunque enim rationes, ut membrum abscinderetur, adessent, neque tamen aegrotata, neque eius amici illud permittere volebant. In deplorato tali statu (quum mortua cruris pars a sana quotidie putredine separaretur,) usque ad diem decimum quartum mensis Iulii remanebat ista misera, quae escharam disruptam & separationem in genu articulo fere perfectam inveniens Chirurgus, a sano femore, in ipso articulo, nullo fere cum dolore, absque aegrotatae consensu & fere eius sensu, crus abscindebat mortuum. Quo facto -- in statum sanitatis tolerabilem brevi tempore restituebatur aegrotata.

Secundam annotavit noster Sodalis, excellentiss. DELIUS f), sequentibus verbis: Uxor quinquaginta circiter annos agens, per longum tempus pernionibus, praecipue in pedis dextri pollice, laborans, fortassis, ut fieri solet, incongruis adhibitis medicamentis, & inordina-
ta

e) Io. HUXHAM Oper. Physico - medic. curante Cl. REICHEL, Lipsiae 1764. edit. Tom. II. Cap. V. p. 74.

f) In Dissertat. inaug. de Malis ex Medico nimis cunctatore oriundis. Erlangae 1760. §. XVI. p. 14.

ta servata diaeta, in gangraenam totius metatarsi, tarsi, tibiae, ad patellam usque, incidit. Sphacelo tandem accedente, tempore quodam matutino, quum adstantes aegram e lecto tollere niterentur, pes sphacelatus, facta integrae articulationis tibiae & fibulae cum femore, tendinum & ligamentorum spontanea abscissione, & separatione incurventa, in lecto remansit. Natura quidem hic praestitit, ut pes sphacelatus a reliquis partibus seiunctus fuerit, paucos tamen fructus exinde capere potuit aegra; nam post aliquod tempus animam efflavit. In hoc a nostro differt exemplo.

Tertia, sub inscriptione: de Amputatione cruris spontanea, Auctore clariss. GIGNOUX, inserta legitur in *Diario medico*, quod celeberr. VANDERMONDE g) suo nomine divulgat. Femina rustica, post febrem putridam superatam, subito in planta pedis sinistri inflammatione corripitur, quae, remediis ab ipsa aegra reiectis, in sphacelum transit. Tandem ad laterales genu partes, & ad anteriores & posteriores partes femoris, duorum digitorum spatium supra patellam, sphacelus sistitur, acceditque, ut nocte quadam, somniis turbata, evigilet aegra, atque crus in ipso genu articulo a femore absque ulla haemorrhagia separatam reperiat. Caro sensim restituitur, cutis protenditur, vulneris spatium minuitur, cicatrix tandem inducitur, & aegra evadit. In fine Observationis clariss. GIGNOUX addit: se vidisse hominem iuvenem, oppidatim stipem colligentem, & sine cruribus, ope machinae, incedentem, cui ambo crura, ut ipse ei interroganti narravit, gelu prius enecata, accedente gangraena & sphacelo, post aliquot dierum spatium, in genu articulo sponte fuere delapsa.

Quarta & quinta adservatur in scripto illo, omnibus, qui id legunt, pergrato, quod singulis hebdomadibus *Hamburgi* pro-

g) *Journal de Medicine, Chirurgie, Pharmacie &c. a Paris 1759.*
Tom. IX, p. 37. Confer. *Commentar. de rebus in scientia natur. & Medicina gestis.* Vol. XI. p. 246.

prodit, & *der Arzt*, i. e. *Medicus*, inscribitur. Ibi duas, a diversis Auctoribus anonymis missas, habemus epistolas, qui similes casus referunt; in hoc differentes, quod in uno *b)* infra genu pes separatus in lecto fuerit repertus: in altero *i)* autem pes infimus in articulo tali cum tibia & fibula sponte exciderit, amborum vita salva.

Memoratu dignum est, allatas historias continere tantum exempla artuum inferiorum, videlicet pedum & crurum delapforum: in Historia vero Academiae Scientiarum Parisiensis *k)* legitur etiam exemplum puellae septem annorum, cui, post febrem praegressam, ambo brachia, ad cubitos usque, fuere delapsa, superstitite puella.

(*Weissenfelsa Halam missae, d. 10. Februar. 1765.*)

OBSERVATIO XCII.

Dn. D. IOANN. CHRIST. DANIEL.
SCHREBERL

Sistens

Stirpium obscurarum aut novarum illustratarum Decuriam I.

I. ANTIRRHINUM molle.

ANTIRRHINUM foliis oppositis ovatis tomentosis, corollis ecaudatis, caulibus procumbentibus. *Lim. Sp. pl. 2. p. 860.*

Antirrhinum hispanicum villosum, organi folio. Town. Inst. 168. Habitat in Hispania, Pyrenaeis. Loeffling.

Ra-

b) Part. IX. fol. 218. pag. 160.

i) Ibid. Part. X. fol. 255. p. 336.

k) Histoire de l'Academie des Sciences. 1703. p. 531

Radix fibrosa, perennis.

Caudes herbacei, prostrati, teretes, foliati, tomentosi, ramosi: ramis alternis, brevibus, divaricatis.

Folia alterna, patentia, petiolata, ovata, integerrima, obtusa s. apice rotundata, utrinque tomentosa, subcarnosa, longitudine circiter internodiorum; *ramea* minima.

Petioli brevissimi s. foliis quadruplo breviores, supra canaliculati, tomentosi.

Flores axillares, in summitate caulis ramorumque, pedunculati; magnitudine florum Asarinae.

Pedunculi solitarii, erecti, petiolis longiores, at folio breviores, filiformes, tomentosi.

Calyx: *Perianthium* quinquepartitum: foliolis lanceolatis integerrimis obtusis villosis subaequalibus: inferioribus dehiscentibus.

Corolla ringens, alba. *Tubus* compressus, calyce duplo longior, basi gibbus nectarifer, pubescens; externe albidus, interne striis purpureis, lineisque duabus flavo-villosis parallelis, per palatum extensis usque ad labium inferius. *Palatum* clausum, gibbis 2. approximatis flavis.

Labium superius semibifidum, reflexum, purpureo-striatum; inferius semitrifidum, deflexum: lacinia intermedia angustiore obtusa.

Stamina 4, corolla breviora, inclusa; quorum 2. paullo longiora. *Antherae* biloculares: loculo altero supra alterum posito.

Stylus longitudine filamentorum breviorum.

2. ONOSMA cinereum.

ONOSMA foliis lanceolatis hispidis, fructibus spicatis, caule erecto. Symphytum orientale oleae folio cinereo & hirsuto. *Tourn.* coroll. 7.

Habitat in Oriente.

Caudis spithameus basi procumbens, demum erectus, teres, pilis

pilis copiosis parvis setisque rarioribus crassis rigidis exstantibus hispida, simplex.

Folia radicalia, lato-lanceolata, in petiolos desinentia, integerrima, margine ciliata, obtusiuscula; caulina lanceolato-lineararia, superne paullo latiora, integerrima, obtusa, sessilia; omnia setis longis decumbentibus e glandula stellato-radiata oriundis hispida.

Spica terminalis, fere biuncialis, ante florescentiam recurva, secunda foliosa.

Calyces sessiles, obtusi, hispidi, breves.

Corolla infundibuliformis, fauce pervia radiis destituta, purpurea: ore coarctato quinquefido; longitudine digiti transversa.

Antherae longae parallelepipedae.

Stylus flore longior, setaceus, post florescentiam incurvus, *Stigma* capitatum.

Semina 4. nuda ovata glabra.

3. CYNOGLOSSUM racemosum.

CYNOGLOSSUM corollis calyce duplo longioribus, foliis linearibus.

Cynoglossum orientale minus, flore campanulato caeruleo.

Tourn. cor. 7.

Habitat in Oriente.

Caulis spithameus, erectus, angulatus, pilosus, inferne foliatus, superne nudiusculus, simplex.

Folia inferiora, in petiolos desinentia, lineari-lanceolata, integerrima, acutiuscula, biuncialia, superiora linearia duplo triploque breviora, sessilia, integerrima, obtusa; omnia utrinque pilosa.

Racemi duo terminales aphylli. *Pedunculi* filiformes, calycibus longiores, quorum superiores sensim breviores.

Calyces erecti, acutiusculi.

Corolla infundibuliformis, caerulea, calyce multo longior. Tu-

bus superne ampliatus, desinens in squamulas 5 parvas planiusculas lanceolatas acutas.

Limbus erectus, tubo amplior.

Filamenta cum squamis alternantia iisque breviora. *Antherae* lineares, sagittatae, erectae, squamis longiores, at limbo breviores.

Arilli scabri margine crenulati.

4. CYNOGLOSSUM cristatum.

CYNOGLOSSUM arillis ovatis muricatis: limbo glabriusculo dentato.

Cynoglossa altera media fructu cotylodes sive lychniodes *Column. Ecpbras. I. p. 177. t. 178. b.*

Cynoglossum fructu umbilicato *Baub. Pin. 257. Moris. Hist. 3. p. 449. S. II. t. 30. f. 7. ex Columna Tournef. Inst. 140.*

Cynoglossum Orientale, buglossi folio, fructuum bilicato cristato. *Tournef. cor. 7.*

Habitat in montibus Vulvensium, prope oppidum Anversan, inque Oriente locis saxosis apricis.

Caulis sesquipedalis, erectus, teres, setis albis hispidus.

Folia lanceolata, integerrima, obtusa, setis albis strigosa, inferiora in petiolos desinentia, superiora sessilia.

Racemi duo terminales, aphylli, divergentes, palmares.

Peduncululi brevissimi, secundi filiformes, strigosi. *Flores* erecti.

Calycis foliola erecta lanceolata obtusa hispida.

Corollae tubus longitudine calycis, cylindraceus; *limbus* erectus: laciniis subrotundis. *Faux* clausa squamulis quinque externe convexis sulco longitudinali exaratis.

Stamina corollae tubo breviora. *Stylus* longitudine calycis.

Arilli quatuor ovati, apice stylo adfixi, aculeis parvis muricati, circumdati limbo lato laeviusculo dentato: denticulis acuminatis. *Semina* reniformia nigra. *Calyx* fructus reflexus, arillis brevior.

Color corollae caeruleus.

Planta a COLUMNA depicta & descripta, & a MORISONO BATHINOQUE recensita, procul dubio est eadem cum nostra iam descripta, structura enim utriusque convenit; hirsuties veto alba mollis, quam Columna plantae suae adsignat, a loco producta esse videtur.

5. TRIFOLIUM grandiflorum.

TRIFOLIUM spicis imbricatis, vexillis subrotundis deflexis persistentibus, calycibus pedicellatis, caulibus diffusis.

Trifolium creticum elegantissimum magno flore. *Tourn. cor.* 27.

Habitat in Creta.

Caulis filiformes, pubescentes, diffusi, ramosi.

Folia obovata, glabra, apicem versus serrata, apice rotundata, medio pedicellato, fere *Trifol. spadicici*, sed minora & angustiora. *Petiolus* brevis, filiformis, glabriusculus. *Stipulae* adnatae ovatae, acutae, integerrimae, subpilosae, petiolis breviores.

Spicae terminales lateralesque, pedunculis longis nudis insidentes, nudaе, subrotundae, compositae ex floribus 8. ad 10. maximis, subsessilibus, erectis, post anthesin pedicellatis, deflexis.

Calyx glaber, bilabiatus: *labium superius* dentibus 2 minimis ovatis acutis remotioribus; *inferius* triplo longius, semitridum: laciniis subaequalibus subulatis acutis approximatis.

Corolla spadicea: *vexillum* maximum, subrotundum, crenulatum; *ungue* cylindraco, longitudine calycis, obscurius colorato: macula ovata subpellucida inter dentes calycis breviores, aliaque utrinque ad utrumque latus, inter labium calycis superius & inferius. *Alae* patentes, lanceolatae, concavae, vexillo breviores, obtusae. *Carina* brevissima.

6. ARENARIA graveolens.

ARENARIA foliis ovatis acuminatis petiolatis aveniis, panicula aphylla, caule viscido.

Alsine graveolens saxatilis & verna, foliis lanceolatis. *Tourn. cor. 17.*

Habitat in Oriente. ☉

Caulis semipalmaris, flaccidus, filiformis, pubescens.

Folia longitudine internodiorum, opposita, petiolata, subrotundo - ovata, integerrima, acuminata, subcarnosa, venis fere destituta, iuniora pubescentia, adultiora glabra.

Petioles filiformes foliis longiores.

Panicula terminalis, pubescens, bis vel ter subdivisa; e medio singulae dichotomiae exit pedicellus solitarius, reliquis brevior. Pedicelli inaequales, pubescentes. Bracteae brevissimae subulatae acutae pubescentes.

Calyx lanceolatus, acuminatus, pubescens.

Petala longitudine calycis, integra, alba.

Styli tres.

Capsula ovata, obtusa, calyce longior.

7. LINUM arboreum.

LINUM foliis cuneiformibus, caulibus arborescentibus. *Linus.*

Sp. pl. 2. p. 400.

Linum arboreum. Alp. exot. 19. t. 13.

Habitat in Creta. h.

Frutex ramis determinatis angulatis. Folia alterna, sessilia, cuneiformi - lanceolata, integerrima, acuminata, glabra, avenia, nervo medio decurrente per ramum ad folium proximum. Punctum glandulosum fuscum utrinque ad basin cuiusvis folii est. Flores alterni, pedunculati, lutei, magnitudine lini vulgaris. Calycis foliola lanceolata glabra aristata. Petalorum laminae subrotundae. Capsulae ovato - globosae, acuminatae.

8. GALIUM iunceum.

GALIUM foliis quaternis cuneiformibus, caulibus acute tetragonis, paniculis coarctatis dichotomis capillaribus.

Galium montanum alterum. Alp. exot. 294. t. 293.

Habitat in Cretae aridis.

Radix ramosa, fibrosa.

Caulis sesquipedales, trifidi, tum dichotomi, glaberrimi, virides, quadrangulares, angulis elevatis pallidioribus, internodiis longissimis.

Folia quaterna sessilia oblongo - cuneiformia integerrima apice rotundata, glaberrima, inaequalia, internodiis longe minora, unde planta fere aphylla apparet.

Paniculae terminales lateralesque ex aliis superioribus, parvae, aliquoties trifidae, tum dichotomae; pedicellis tenuibus tetragonis glabris. *Bracteae* duae oppositae subrotundae minimae singulae subdivisioni paniculae subiectae sunt.

Flores minuti, purpurei. *Corollae* quadrifidae, acutae. *Stamina* longitudine corollae. *Fructus* oblongi, glabri.

9. SALVIA cretica.

SALVIA foliis lanceolatis, calycibus diphyllis. *Linn. Sp. pl. 2. p. 33.*

Salvia foliis perangustis sinuatis, longis petiolis insidentibus, lanuginosa. *Pluk. Phyt. Tab. 57. f. 1. sine flore.*

Habitat in Creta. 4

Caulis erecti, basi lignosi, tomentosi, obtusanguli.

Folia petiolata, lanceolata, crenulata, obtusa, tomentosa, rugosa. *Petioli* filiformes, longitudine fere foliorum aut foliis paullo longiora.

Folia floralia sessilia, ovata, integerrima, acuta, concava, subtus tomentosa.

Flores verticillati, summi oppositi.

Calyx diphyllus: foliolis subaequalibus, striatis, pubescentibus: superiore tridentato, inferiore semibifido: denticulis setaceis.

Corolla calyce longior. *Labium* superius emarginatum, inferius trifidum; laciniis lateralibus obtusis integerrimis; media subrotunda crenulata.

Filamenta corolla breviora; appendiculis brevissimis, desinentibus in glandulam effoetam. *Antherae* oblongae.

Styli duo, longitudine labii superioris; *stigmata* simplicia.

Semina 4.

Calyces diphylli & styli duo admodum singulares sunt in hac specie.

10. LOBELIA Laurentia.

LOBELIA caulibus prostratis, foliis lanceolatis ovalibus, pedunculis solitariis unifloris longissimis. *Linm. Sp. pl. 2. p. 1321.*

β. *Rapuntium* Creticum minimum, flore maculato, folio belididis. *Tourn. cor. 17.*

Habitat in Creta. ☉

Caulis pollicares, prostrati, fetacei, glabri, ramosi.

Folia petiolata, ovato subrotunda, integerrima, obtusa, glabra (sed iuniora pilis raris adpersa.)

Petioles radicales basi dilatati, membranacei; caulini planiusculi; folio longiores.

Pedunculi terminales lateralesque, fetacei, glabri, longissimi, uniflori. *Bractea* una alterave subulata ad pedunculos.

Calyx Perianthium quinquepartitum; laciniis subulatis acutis glabris aequalibus.

Corolla monopetala, albida. *Tubus* cylindraceus, longitudine calycis. *Limbus* quinquepartitus: laciniis ovatis obtusiusculis; superioribus duabus erectiusculis, inferioribus maioribus, patentibus; coeruleo-maculatis.

Stamina connata, tubo paullo longiora. *Antherae* connatae.

Germin subrotundum. *Stigma* hispidum, vix supra stamina Ca prominens.

psula globosa.

(*Lipsiae Halam nissa, d. 18. Februar. 1765.*)

OBSER.

O B S E R V A T I O X C I I I .

Dn. WOLFGANG. IACOBI MÜLLNER.

De

*Vero & indubitato Vteri prolapsu, unacum brevi
Casus dilucidatione.*

Exemplis, quae rei veritatem exhibent, & circa quae manus Chirurghi se composuit ad regulas Mechanismi, comprobata iam stat sententia: *Prolapsum uteri vere contingere, nec ad impossibilia esse referendum*; cui assentiti sunt, HIPPOCRATES, MANGETUS, HILDANUS, FERNELIUS, PARAEUS, RUYSCHIUS, SAVIARDUS, PLATTNERUS, SMELLIUS, MONRO, HEISTER, SCHENCK, & alii plures, quorum enucleationes in *Ephem. Acad. Nat. Curiosor. & in Observat. Reg. Acad. Chirurg. Parisiens.* lectu dignae prostant.

Aequae adversas his partes tenuerunt *Iobus a MEKERN, RHOONHUYSEN, KERKRING, BARBETTE, van HORN, VERDUK, & alii plures, qui principia theoriae, tantum non experientiam ipsam priorum sententiae contrariari contendunt, & unanimes obloquuntur: non possibile esse, ut Vterus-procidat, nec unquam extitisse eius prolapsum vere talem; saltem vaginae procidentiam concedunt, prolapsum Vteri vero, ob firmam eius cum vicinis partibus connexionem, pernegant, & eiusmodi corpus ex pudendis feminae propendulum, nil, nisi vaginam Vteri esse existimant, prout Stalpart van der WIEL in Observ. Cent. I. Obs. 68. & Henr. SANDEN in Observ. memorant.*

Experientissimi & celeberrimi Viri, Per - Illustris BÜCHNERI iam olim *Actis medico - phys. Nat. Curiosor. Vol. II. Obs. 63.* inserta Observatio se commendat sagacissima huius rei tractatione; siquidem etiam celeberr. D. *Abrahamus VATER* in *Diss. de Sarcomatis, e pudendo muliebri sectione sublatis, historia* passim explicatus agit, quo modo & ex qua ratione vaginae prolapsus re-

Nov. Act. Phys. Med. Tom. III. P p p spi

spici posset tanquam Vteri procidentia. Ac sane non diffitendum, priorem aequae ac Sarcomata, Polypos, & horum similes excrecentias, Chirurgorum cognitionem difficiliorem eoque magis dubiam reddidisse, utrumne vere adfuerit Vteri prolapsus, aut an potius vagina tantum prolapsa fuerit; adeo, ut, testante LUNCKERO in *Conspectu Chirurg.* Tab. 27. p. 106. exercitatiores nonnulli Medici & Chirurghi in anceps deflecerentur. Inprimis solertissimus ille LEVRET, in *Commentariis Academiae regiae Chirurgorum*, Tom. III. p. 515, ubi ipsi de polypis Uteri & vaginae sermo est, & in Commentatione peculiari, dilucide & aperte rem explicuit, exemplisque corroboravit; sicut & TULPIUS, Thomas BARTHOLINUS & MAURICEAU talia exhibuere.

Ac quidem, quum plures in eo consentiant, vaginam Uteri procidere posse, quia substantia eiusdem rugosa & fibrosa tensione & humoribus intus stagnantibus relaxata & distenta reddi possit; vid. VATER in cit. Diff. §. III. & Job. van HORNE in *Microtechn.* Sect. II. p. 1. §. 28. facile utique concipiendum erit, & Uterum inverti & prolabi posse, sicut dudum probatum est, qua ratione ligamenta lateralia eiusdem extendi, & ipsaque latiora relaxari queant. Si quando porro colligas rationes, quae existentiam prolapsus vaginae exhibent, & conferas, quae Alexander MASSARIAS in *Libro de Mulierum morbis* Cap. VI. p. 230. recenset; si porro verum est, affluxum pituitosi humoris efficere posse eiusmodi prolapsum, prout hoc demonstrarunt Regner. de GRAAF, in *Libro de Mulierum organis*, & de la MOTTE dans le *Traité des Maladies des femmes*; nec non eundem originem trahere ex obstructionibus vehementioribus, flatulentia, & continuis pressionibus in abdomine, quae protrudant vaginam extrorsum: tunc aequae possibile erit, matricem, cum eadem cohaerentem, simul deprimi & propelli posse, quo magis gravitas elabentis Uteri ligamenta extendere & post se trahere solet; quid? quod situs, structura & finis, in quem Uterus conditus

ditus est, indicant, ipsum maiori inversioni esse expositum, quam unquam patiatur ullum aliud viscerum abdominis.

Stat itaque & huc Philosophorum dogmati sua ratio: quasvis ratiocinationes & consequentias nihil fere valere adversus experientiam, quae contrarium testatur; nec sane ii, qui Uteri prolapsum pernegant, reluctari poterunt tot repetitis casibus, & praeter HEISTERUM, quem olim meum Praeceptorem pia mente recolo, & qui in *Instit. Chirurg. Cap. 157. p. 493.* hunc Uteri prolapsum comprobavit tanquam testis ex *αυτοψία*, ipsa quoque rationis dictamina, rite subductis argumentis ex Mechanismi natura & indole, veritatem rei confirmarunt, ad cuius quoque amissim peritissimus Gallus, SABATIERIUS, *Tom. III. Commentarior. reg. Academ. Gallicae Chirurgor. p. 361.* se composuit; differens de inversione Uteri & vaginae, ubi indubitatae fidei exempla prolapsus utriusque exhibuit, & exquisite de hac re differuit.

Contigit & mihi, Chirurgiam exercenti, plures species Prolapsus vaginae, & excrescentiarum eiusdem, nec non polyporum, qui & ex utero prodierunt, saepius observasse. Sed oculis & manibus meis duo tantummodo casus, Uteri vere & indubie procidentis, sese obtulerunt. Quo vero magis mihi gratulari possum, quod praeter plures alias huius indolis observationes, *novis Actis Academiae Nat. Curios. Tom. II. p. 138.* quaedam de inversione Uteri inferere mihi licuerit; eo minus indignum attentione peritorum erit, si hac vice rarissimi sane exempli observationem communicabo, qua verum, proprie talem, & indubium Uteri prolapsum in femina gravida sisto, ex quo foetum, in situ praepriis contra naturam existentem, vivum extraxi, addita simul methodo, qua tandem medela suscepta & peracta fuit.

Barbara Hummelin, civis cuiusdam nostratis uxor, trigesimum octavum annum aetatis agens, per sex annos, ex quo

duos partu enixa fuit infantes, non amplius gravida, iam vero denuo uterum gerens & per 5. menses praegnans, sensit, ex pudendis tumorem magnae admodum molis prodire & indies auferere. Consuluit hinc vetulas medicastras, aliosque imperitos homines, qui malo supervenienti mederi possent, donec fuerit partui vicina; sed spem fefellit sinister eventus, malo magis magisque crescente & molestiori reddito, adeo, ut versus parturiendi tempus Uteri collum, prolongatum ad 6. digitorum longitudinem, in forma Coni e pudendis feminae propenderit a). Metuens periculum, tandem, ex Medici cuiusdam consilio, illa octo circiter dies antequam partus tempus instaret, meam operam efflagitavit. Deprehendi non solum, die 17. Febr. 1764. accedens, adesse Uteri descensum, & id, quod propendebat, Uteri collum, sed & hoc 5. digitos longum, & in diametro $2\frac{1}{2}$ digit. latum, simul admodum exulceratum, & hinc illincque maculis gangraenam referentibus affectum. Sciscitanti mihi, qua ratione mulieri contigerit malum? illa verosimiliorem aliam non indicare potuit, quam quod, ante aliquot hebdomades aquam e profundo puteo hauriens, in continenti corripit se doloribus immensis in abdomine senserit. Exploranti mihi, quaenam hucusque supervenerint symptomata? conquesta fuit, iam per tres menses se passam esse in abdomine vehementiora tormina, tensiones & spasmos satis exquisitos; emisisse urinam quovis tempore vel guttatim, vel inter cruciatus ineffabiles; excretionem autem per alvum semper molestiores ipsi fuisse; & una vel altera temporis vice e pudendis prodiisse serosum humorem, cum cruore commixtum. Indagans ipse, quo modo se haberet malum praesens, exacte deprehen-

a) Prolongationem insolitam colli Uteri, in *Commentariis regiae Acad. Chirurgor. Tom. II. p. 351.* Dn. Buzos allegat: *Vidi, ait nempe, aliquoties, Uteri collum digitum unum fuisse longum, & sic speciem vaginae efformasse.*

di Uteri orificium internum, licet admodum tumefactum, ita, ut certissime contendere potuerim, existere hic verum descensum Uteri cum suo collo^{b)}; eoque id magis, quo digitum manus meae indicem per orificium internum Uteri, in eiu- dem collum agere & intrudere potui; & praeter id differentiae, quae Uteri prolapsum; vaginae procidentiam, Sarcomata, & Polypos intercedit, bene gnarus, cum eiusmodi casus multifariam mihi evenissent. Ex gravidam autem corporis forma facile coniectari poterat, mulierem partui maxime vicinam esse, quod & ipsa fatebatur, se proximis 14 diebus matrem infantis futuram esse. Quae cum ita se haberent, locum non esse arti, bene perspexi, ut reponere possem molem propendentem, sed fomenta saltem, ex speciebus resolventibus parata, Uteri collo prominenti, applicari curavi, utque post aliquot dies certioreme reddant, quo modo valeret femina, domesticis inculcavi. Elapsis fere 8 diebus, die 25. Febr. cum illa se accingeret ad excludendum partum, meam operam postulavit obstetrix, conquerens, prostare fere omnia, quae alias in abdomine intus essent, & e pudendis parturientis prodire. Advenienti mihi in oculos & manus incurrit quoque uterus feminae in eius sinu conspicuus, & extra eundem positus c).

P p p 3

Probe

- b) Conspicere licet passim in Libris delineationes Uteri prolapsi, quae exhibent eius fundum in fronte. Sed saltem id fieri potest, ubi Uteri inversio contigit, nusquam vero, ubi descensus vel prolapsus eiusdem, ubi collum & huius orificium se conspiciendum exhibet.
- c) Eadem die, circa horam 8 antemeridianam, mulier haec in suburbium, *Woerd* dictum, se conferebat, ubi ipsi res quaedam agenda erat. Rediens, partus doloribus oppressa, confidebat in lapide quodam, usque dum urbis porta, cultu divino tunc finito, aperiretur. Aedes ingressa suas circa meridiem, sensit angescentes dolores, qui uterum protrudebant ulterius, & languentem & cruciatu deplorantem ipsam adveniens deprehendi, secunda hora post meridiem,

Probe pensitatis, quae in praesenti statu essent facienda, nihil magis necessarium mihi visum fuit, quam mediante arte obstetricia feminae parturienti opitulari, quo dolores vix sustinendi aliquantum cessare possent. Immisi itaque indicem digiti meum in Vteri orificium, quod eodem modo, sicuti eiusdem collum, admodum intumefactum erat, & animadverti, iam iam aquas se stitisse. Pariter tactu cognovi digitos & manus infantis a tergo membranarum, simulque & illos & has in prolongato Vteri collo intrusos esse deprehendi. Membranis disruptis, digitos manus meae dextrae componens ad formam Coni, per Uteri collum eos egi in orificium eius internum valde tumefactum & durum, ac proinde non ita facile, sicuti sub ordinario fit partu, extensionis patiens. Deinde manum ipsam, immo brachium meum intromisi usque in fundum uteri, ubi pedes infantisprehendere studui. His arreptis, tandem inverti, uti ars praecipit, foetum, eundemque protraxi, pedes tenendo, per Vteri collum & eius orificium, non tamen absque periculo. Spirabat & vivebat infans, sed, elapsis aliquot horis, post obtentum sacrum lavacrum, expiravit. Secundinas, praeternaturali modo firmissime adhaerentes, ut protrahere valerem, omnem curam & operam caute & provide adhibui, quum naturae moliminibus illae non potuerint relinqui, neque more solito attrahi debuerint d).

Occu-

- d) Existimat quidem celeberr. RUYSCHIUS in *Observ. XXV.* solius naturae ope foetum & secundinas, si ille vivus esset, excludi debere in casibus, ubi existeret Prolapsus uteri; si vero mortuus esset foetus, eundem manu protrahendum fore. At, si Mechanismi regulae applicandae sunt in promovendo partu, tantum abest, ut haec sententia sit conformis iisdem; ut potius credam, doctissimum hunc Virum saltem casum illum intellexisse, ubi foetus fuerit in naturali situ; sin enim fecus, frustranea foret naturae opera in eiusmodi casu Vteri prolapsus. Vid. *Commentarii Academiae regiae Chirurgorum loc. cit.*

Occupatus in protrahendo foetu, & solvendis secundinis, insolito modo adhaerentibus, curavi, ut obstetrix ambabus manibus prolapsum Vteri bene retineret, qua ratione periculo prospexi, ut ille non ulterius versus me protraheretur. Quum igitur de vita puerperae res ageretur, & eo allaborandum exinde esset, ut Uterus extrorsum prodiens in situm ordinarium redigi posset, vino calido ipsum fovere iteratis vicibus iussi, & tentavi, licet maxima cum difficultate, ut componerem ipsum ita, ut rediret in situm naturalem, non attendens periculum, quod satis magnum alias repraesentat doctiss. RUYSCH in *Obs. IX.* Retinui ipsum sic repositum manu mea dextra, sinistra interim compressas ex linteo efformans, easque vino calefacto immerfas, unam post alteram in vaginam intrudens, quam postea fascia quadam, ut impediretur procidentia ulterior, firmavi *e*). Tulit sane mulier aequo & constanti animo hos meos conatus, sustinuitque manuum operationes eo magis patienter, quo faciliores exinde redditi sunt dolores, quid? quod sedati, & brevi prorsus evanuerunt.

Sequenti die, qua invisebam aegrotam, ipsa, se satis quiete noctem transegisse, nec cruciatuum quid, nisi lassitudinem & artuum debilitatem, sentire, mihi asseruit. Pulsus erat naturalis; emissio urinae multo, quam antea, facilior, nec molestia sub excretionem per alvum notabatur, quia neque vesica urinaria, neque intestinum rectum ab utero procidente premi poterant. Sublata fascia & ligamine, compressas deprehendi cruore nimium

e) Equidem, ut praesens fuisset Medicorum quis, vel Chirurgus, operanti mihi, in votis erat, quos arcessere tamen non licuit oburgens periculum. Ac fere non possibile est regulas adstruere, iuxta quas repositio uteri & vaginae rite perfici possit. Sola praesentia animi in Chirurgo, & solertia manus optime hic consulere poterunt, & a successu operae pendet vita feminae, nec periculum rei cum deterreat a tentamine & conatu.

um adversi odoris madefactas, quod tamen effectum putavi a Lochiis. Injuncto repetitis vicibus calefacto vino in vaginam uteri, ut abluerem forditiem, & defenderem uteri collum admodum alteratum ab accidenti quodam mali ominis, applicari curavi denuo compressas vino immerfas, idque vespera appropinquante iterum repetii.

Bene se habere gratulatur sibi ipsi femina etiam sequenti die, scil. 27. Februarii; sed ablatae compressae adhuc foetoris plenae extitere, hincque ita cum aegrotata rem agendam, uti praecedenti die, decrevi, & aequae ligamine firmavi Uterum, quo facto, die 28. Februar. foetor ille desinere coepit, febriles commotiones vix aderant, nec aegrotata, de qua conquerebatur, molestiae quid allegavit. Continuavi tamen, & eadem, & sequenti die cum injectionibus vini in vaginam & uterum ipsum, licet bene gnarus, nihil secundinarum & membranarum foetus relictum esse, id quod alias injectionem in Uterum postulat. Eiusmodi injectiones ex partibus aequalibus vini & aquae paratae erant, & per orificium uteri in eundem ipsum dirigebantur, cum illae priores saltim ad vaginam eiusdem pertingerent, quo residua Lochia, aliaque quaevis immunda & putrescentia abluerentur. Lochiorum fluxus legitime succedebat, & uterus linteaminum complicatarum ope in situ naturali suo permanebat, quod ut ulterius fieret, quarta septimana pessarium quoddam adhibui, ad cuius usum prius progredi non potui, antequam certus essem, collum uteritumefactum & induratum iam quoad maximam partem in pristinum naturalem statum abiisse, quem felicem rei successum calori naturali tribui posse persuasus sum. Margo huius pessarii, ovalis formae, latior erat, quam alias esse solet, sicque eius apertura aliquanto angustior, ut eo minus collum uteri, adhuc prolongatum, per aperturam hanc prodiret.

Utitur adhuc mulier ista hoc pessario, sine ulla molestia & impedimento quoad menstruum fluxum, qui post 4. septimanarum

narum intervallum restitutus erat, & quoad negotia rei domesticae, salvaque & incolumis, liberata a periculo prolapsu Vteri, Deo sospitatori indies vota persolvit. Quod ad medicamenta attinet, illa praescripta & adhibita fuere ex ordinatione Illustris Viri, Dn. D. TREW, coniuncta simul debita & eiusmodi subiectis convenienti diaeta.

Prostant in *Ephemeridibus Illustr. Acad. Nat. Curios. Decur. II. Ann. III. p. 375*, & in *Commentariis Academiae regiae Gallicae Chirurgorum, Tom. III. p. 368.* memoranda exempla, quam proxime ad similitudinem recensiti Casus accedentia, de prolapsu Vteri simulque cum eo procidente infante, hoc unico excepto, quod eiusmodi inter rariores rarissimae circumstantiae cum iisdem non fuerint coniunctae. Quum exempla ista plus quam vulgaria sint, & praeter ista nusquam fere eiusdem generis quaedam descripta deprehendere potuerim, non abs re fore putaverim, si eadem, benevoli Lectoris cum venia, brevissimis recensita exhiberem. Priori loco citato mentio fit uxoris cuiusdam civis & tornatoris Norinbergensis, quae a pluribus iam annis saepius descensum uteri passa fuerat, & cum partui vicina esset, tanto conatu affectam se senserat, ut cum utero infans ipse prociderit. Adeo intumefactus erat ille, ut magnitudine aequarit caput hominis adulti. Obstetrix in initio accersita, dubitans quid factu hic opus sit, Medicum celebrem & Chirurgum advocavit, qui statim cognoverunt, tumori huic inclusum esse infantem, nulla alia ratione egressum obtenturum, nisi mediante sectione seu incisione illius tumidi corporis protuberantis, quorum sententiae etiam duo alii in consilium vocati Medici subscripsere, unde praedictus Chirurgus, incisione facta, ilico integrum quidem, sed iam extinctum protraxit foetum.

Altero loco citato historia ita exponitur, ut iudicium suum subiungat Auctor sequentibus verbis: *Eventus vero huius operationis, qualis etiam fuerit, nobis non adeo ex omni parte probandus*

esse videtur, cum potius illorum opera aberraverit, & qui direxerunt operantem, & qui rem peregere: nam longe faciliori eaque simplici viam infantem producere, & Uterum suo situi & naturali dispositioni restituere potuissent.

Eodem modo & posterior Casus, quem exhibent *Commentarii Academiae regiae Gallicae Chirurgorum*, notatu perquam dignum eiusmodi prolapsum sistit. Chirurgus nempe quidam, nomine *Ducreux*, accersebatur, ut adiuveret mulierem parturientem. Illa tam gravi dolore affecta fuit, ut alta voce conquesta sit paene incredibiles cruciatus, praesentesque omnes, misericordia ducti, ipsam deseruerint, consilio & arte destituti. *Ducretius* rem curatius indagans, uterum in sinu & extra pudenda prolapsum oculis vidit, & orificium unum digitum transversum apertum deprehendit, quod relaxavit, & produxit foetum vivum. Porro & aliud exemplum subiungit huius tenoris: Obstetrix quaedam, arte sua parturienti mulieri nobilissimae conditionis opitulatura, tumorem extraordinarium ad instar pilae, vidit, propendentem ex illius pudendis. Vteri prolapsum adesse credens, Medici consilium & Chirurgi manum praesto esse poscebat. *Portalius*, celebris Chirurgus, vocatus, id ipsum rei hic esse iudicavit, quod obstetrix credit. Animadvertit & ipse in tumore scissuram, dimidiam lineam longam, ex qua humor serosus & pituitosus prorumpebat, & hanc internum Vteri orificium esse cognovit. Aegrotam, prima vice puerperae labores subitura, affecta fuerat a primordiis iuvenilis aetatis molestia descensus Vteri, quem tamen facile reponere ipsa poterat. Ex intervallo quodam temporis, & quidem, ex quo gravida facta erat, penitus liberatam se esse ab hac molestia credit, usque dum molestia, post conatus ad parturientem, iterum se conspiciendam dederit. *Portalius* edoctus de his omnibus, constituit sensim relaxare uterum, ut foetus recipi ex illo posset. Difficile id ipsi quidem fuit, & primi conatus, quos fecit, tam vehementes dolores feminae concitarunt,

ut manum ulterius admovere Chirurgus non auderet. Postquam autem femina vires collegisse ipsi visa fuit, operationem repetiit, & quidem feliciori cum successu. Digitos unum post alterum cum introrsum egisset, sufficientem dilatationem effecit, & puerperium feliciter peractum, Vterusque dein bene repositus fuit.

Quod ad Casum, quem benevolo Lectori exhibui, attinet, illum admodum ab utroque recensito in praedictis egregiis Scriptis differre, ipse iuste diiudicabit. Ac quidem, quod priorem attinet, qui Norimbergae contigit, dissimilis est praesenti in eo, quod debita operatio chirurgica, quae partum promovere debet, minime applicata fuerit, sed quasi nodus Gordius in instanti per eiusmodi incisionem districtus & solutus; deinde, quod foetus in Vtero demortuus extiterit, & quod non indicatum fuerit, utrumne foetus situm naturalem vel praeternaturalem habuerit?

Fere pari modo in Casu posteriori, quem exhibent *Commentarii Academiae regiae Chirurgorum*, minus accurata praestat descriptio, illamque circumstantiam silentio praeteriit Auctor observationis, in quonam situ, utrum naturali, an adversus naturae ordinem, infantes fuerint, & quo modo se res habuerit cum Vteri collo prolongato & tumefacto?

Observatione itaque attentiori dignus erit Casus, quem oculis tuis submissi, benevole Lector! quum 1.) ne quidem opus fuerat, incisione in Vteri collo tam elongato & tumefacto; sed 2.) sola manus & solertia Chirurgi emollierint orificium hoc coarctatum, & sibi viam in Vteri fundum paraverint; 3.) sicque foetus, licet situs eius fuerit praeter naturae ordinem & multum periculi minitaretur, dum brachiolum eiusdem in elongato Vteri collo admodum compressum esset, per inversionem solitam protrahi debuit, ut pedes infantis primo prehenderentur; non minus quoque 4.) Secundinae, quae extraordina-

rio modo adhaerunt, protrahendae fuerint; & tamen 5.) durante operatione Chirurghi, partus vivus fuerit, nec extinctus, & 6.) aliquot horas post impertitionem S. Baptismatis vivus servatus fuerit; tandemque 7.) Uterus ipse sine ulla superstite molestia ita feliciter fuerit repositus, ut adhuc, de quo testari potest univ[er]sa Civitas, sana & vegeta sit haec mulier, & bene valeat, operis domesticis, ut antea, defungatur &, quocunque velit, sine ullo impedimento progredi possit.

Quousque Chirurgiae practicae operam dedi, id tutissimum certissimumque signum animadverti, ex quo Vteri descensus, & eius Polypus cognosci, & differentia inter utrumque dignosci possit, quae alias facile oculos Chirurghi, qui minus ad omnia attendit, fallere potest, quod scilicet Polypus, cum plerumque ex praecedente defluxione sanguinis, vel etiam fluore albo oritur, reductionis & repositionis nunquam sit capax, & tentamina, quae id efficere deberent, mulieri causa immensi doloris evadant, qui in repositione Vteri multo tolerabilior est. Et licet tumor, sub quo Vterus latet, pyriformis sit; differt ille tamen a tumore ex Vteri debilitate orto & in eo quoque, quod eius maxima pars sit simul infima, & extremitas illius non sit perforata apertura quadam oblonga & in transversum tendente.

Peritorum in arte iudicium aequum determinabit, quid praestitum fuerit a me in Casu praesenti, & quale pretium sit statuendum operae meae. Eorum criterio & hanc opellam scriptam submitto, & assensum obtinebo, me saltem eidem, quod natura producere nonnunquam solet, hunc quoque rarissimum addidisse casum, qui sui similem non adeo facile habere poterit. Ceterum epiphonematis loco sint mihi egregia illa *Christ. Io. LANGII* verba, quae prostant in *Oper. Part. II. Cap. XXIV. §. 2. p. 163. Peccant & antiqui, dum omni tempore vere descendere Vterum non credunt; peccant & recentiores, dum omnino prolapsum Vteri negant.*

(*Norimberga Halam missa, d. 4. Mart. 1765.*)

OBSER-

OBSERVATIO XCIV.

Dn. D. PHILIPP. BERNHARD.
PETTMANN.

De

*Foetu in utero, sine cranio & cerebro, vivente
& se se agitante.*

Sine cranio & cerebro nasci infantes, novum non est: sine cerebro autem, vitae motusque fonte, foetum in utero se se agitare, & novum & mirum mihi videtur.

En! certissimam eiusmodi casus & brevem historiam. Ante hos sex menses, parturienti foeminae opem laturus, accersor; adveniēti mihi obstetrix, satis perita, statim retulit, infantem in praeternaturali in matrice situ positum pedibusque praevium esse, cuius rei exquirendae causa, ipse manu puerperam exploravi. Orificio uteri tunc non satis aperto, ut partus accelerari posset, manum per aliquot horae minuta quiete in illo continui. Hoc facto, semel iterumque pedes movebat infans, & hinc non solum indubia vitae suae dabat documenta, sed etiam satis valida vi sese movit agitavitque. Sine dubio hanc ob causam vivum infantem, ruptis membranis, nasciturum esse mihi persuasi, qua spe vero postea prorsus excidi. Foetus enim, simulac utero excluderetur, ne minima quidem, & vitae, & motus, exhibuit indicia, sed oculis semiclausis mortuus iacuit immobilis. Puer septem tunc mensium, nullo alio conformationis vitio praeditus erat, nisi quod cranio penitus, & cerebro fere, careret. Tenuis enim basin cranii investiebat membrana, ne vestigio quidem cerebri, si parvam cerebelli excipias portionem, relicto. Mirum hinc videtur, qua causa foetus in utero vivere moverique potuerit, cum in lucem editus,

statim extingueretur? quaestio sane satis digna, cui rimandae Physiologus operam navet.

Pauca hinc proferam, plura sublimiori ingenio relinquendo. In cerebro elaborari spiritus, & per nervos ad musculos ferri, vitam motumque membris praestare, omnes hodie consentiunt. Cum vero foetus noster, neque cerebrum, neque fluidum nerveum, in eodem secretum, habuerit, me non monente apparet, in exigua illa cerebelli portione annexaque medulla spinali, in hoc infante spiritus animales elaboratos fuisse, & vitae motusque causam extitisse. Nec mirum etiam est, hunc foetum, utero exclusum, statim vita fuisse privatum. Quoniam enim infans extra uterum sine respiratione vivere nequit, patet exinde, hunc puellum, partu ad respirandum excitatum, illico suffocatum fuisse, admodumque probabile videtur, quod, quoniam sub inspiratione & expiratione liber sanguinis motus, tum in encephalo, tum in pectore requiritur, in hoc infante, oborto primo inspirationis nisu, indeque facta pulmonum expansione, sanguis ad caput propulsus ibidem libere progredi & distribui non potuerit, sicque mors inevitabilis accelerata fuerit.

OBSERVATIO XCV.

Dn. D. PHILIPP. BERNHARD.
PETTMANN.

De

Scrofula interna subito suffocante.

Foemina nobilis, sexus & generis sui ornamentum, habitus corporis & temperamentis sanguinei, iam unius infantis mater, iterum uterum gerens, circa finem graviditatis gravissimo dorsi dolore affligitur. In quovis maximi doloris insultu, oculi, invita muliere, convulsi, hinc inde moventur, & spina dorsi.

dorsi, quasi lancéa transfossa, immaniter dolet. Ego, tanquam obstetricius Medicus accersor, ut opem parturienti ferrem. Vteri orificium digito explorans, clausum os tincae invenio, adeoque partum non instare praedixi. Remediis variis & enematibus emollientibus adhibitis & iniectis, Venaesectio per duos dies & insequentes noctes, quaternis vicibus fuit instituta. Quae cuncta vero levarunt quidem, non autem sustulerunt malum. Hinc subito partus doloribus correpta, gemellos, & cito & feliciter peperit. Mane, post partum, de nullo amplius dolore conqueritur, stigmata rubra vero, erumpentibus Variolis similia, in facie puerperae hinc inde notantur.

Febricula continua comitans, metum eiusmodi morbi augebat, cum eundem nondum perpeffa fuerit puerpera. Maculae rubrae postea magis in facie prodeunt, manus pectusque obsident, & ut brevi dicam, aegrotata Variolis corripitur. Omnia tunc fausta procedunt, lochia bene fluunt, exanthemata sub modica febre per totum corpus efflorescunt, & sine ullo medicamento assumpto puerpera reconvalescit. Gemelli autem, eodem morbo, durante matris puerperio, affecti, ambo pereunt. Superato hoc malo, aegrotata, licet post aliquod tempus nova febre peripnevmonica correpta fuerit, bene tamen convaleuit.

Elapso anno autem, cum iterum gravida esset haec foemina, collum eiusdem apparet tumidum, & asthmate sat molesto, & interdum recurrente, affligitur. Venaesectio hanc ob causam saepius instituta, & medicamentis variis adhibitis, tamen semper in eodem statu permanebat dirum mali genus. Hinc insultus asthmatici uterum ferenti iterum summe molesti, cum suffocationis metu saepius recurrunt, & imminentem mortem miserae praesagiunt. Circa noni enim graviditatis mensis initium, mane repente expergefata, aquam gelidam, consuetum alias contra suffocationem remedium, poscit, & faucibus quasi constrictis, subito cum foetu in utero miserrime perit.

Post

Post meridiem, ut morbi & repentinae mortis causam investigarem, cadaver dissectui. Aperto pectore, pulmones magis lividi, sine omni autem alia labe, apparebant, & inde suffocationis suspicionem quidem movebant, non vero certitudinem demonstrabant. Et dum postea medii ventris cavum sollicite perscrutarer, in eiusdem parte superiori tumores duos infoitos, ad pugni magnitudinem in pectoris cavitatem protuberantes, offendi. Vt igitur omnia rite lustrarem, omni curam cum musculis colli removi, & costas superiores cum claviculis & sterno cultro abstuli. Quo peracto, morbi praeteriti mortisque causa manifesto in conspectum prodibant, siquidem glandula thyroidea, praeternaturaliter aucta, in duos quasi lobos divisa, ad spithamae longitudinem, & trium fere digitorum crassitiem asperae arteriae in utraque parte colli adiacens cavumque pectoris sub utraque costa superiore penetrans, ita tracheam sub sterno compresserat, ut irruenti aëri omnis praecluderetur aditus. Manifesto ergo inde patet, unde originem traxerit colli tumor, & saepius imminens in vivente suffocatio, hiante nempe adhuc, sub mitiori malo, aspera arteria, qua vero postea penitus compressa, respiratio sublata mortem necessario intulit.

Tumida glandula undecim uncias pondere aequabat, & asperae arteriae ad unum digitum sibi invicem appressi circuli, in morte etiam contigui manebant. Foetus, quem utero excipere statim post mortem matris non licuit, maturo similis erat, & faciem non ossi sacro, ut olim creditum fuit, sed sinistro matris lateri, habuit adversam, eundemque, quem celeberr. D. SMELLIE, in suis *de Arte obstetricia* Tabulis, depingi curavit, naturalem servavit situm. Cuncta haec demortuae Medicus ordinarius, Dn. D. *Io. Phil.* BURGGRAVE, aeternum Francofurtensium Medicorum decus, vidit, & mecum tristissimam generosae foeminae mortem acerbe tulit.

O B S E R V A T I O X C V I .

Dn. D. PHILIPP. BERNHARD.
PETTMANN.

De

*Salivatione spontanea, cum profundo linguae ulcere,
mercurio sublimato feliciter sanata.*

Neminem, nisi Medicinae plane expertem, fugere potest, immortalem BOERHAAVIUM, prudentem mercurii sublimati, in morbis desperatis, usum commendasse; quod & sapienti consilio factum fuisse, semper mihi persuasi. Sibi quidem relictus mercurius sublimatus, est & manebit fortissimum venenum, brevi nostrum corpus destruens; multa aquae, & sufficienti lactis quantitate autem mixtus, non est venenum, sed tanquam potentissimum dissolvens considerari debet. Particulis corrosivis enim sic maxime disiunctis, & lactis oleosa parte obductis, eiusdem vis solida stimulans maximam partem aboletur, ingens resolvendi potentia autem manet semper, moleculis licet vehiculo praedicto maxime diffusis. Acidæ enim minerales particulae, minimis mercurialibus moleculis semper maritatae, summa, qua pollent, subtilitate, massæ sanguineae globulis adhaerendo penetrant, eosque dissolvunt. Mercurius sublimatus vero, cum sit vehementissimum sal metallicum, salia universa vero effectum non edant, nisi soluta, maiori autem & nociva vi non agant, nisi sint concentrata, me non momente clarum est, si maxima liquidi copia dilutus exhibeatur mercurius sublimatus, sine noxa illum dari & cum fructu interne usurpari posse. Simili fere modo spiritus minerales acidi, e. g. nitri, salis, vitrioli, &c. per se venena, magna aquae copia autem temperata, saepius salutaris sunt medicina.

Haec dum affirmo, illam, quae nostra tempestate est, litem componere nolo, an nempe mercurius sublimatus in curanda Lue venerea salivationi mercuriali praefendus sit? dies enim, & Medicinae mater, experientia, optime tandem monstrabunt, quale pretium utriusque medicamento statuendum sit. Id saltem nunc probare contendam, mercurium sublimatum, dicto modo assumptum, non solum innocue dari, sed etiam in quibusdam casibus, ubi salivatio non cienda, massa humorum autem tranquilla magis potestate solvenda est, summo cum emolumento aegrotantium offerri posse. Asserti veritatem sequens morbi conclamati demonstrabit historia:

Obstetrix quinquaginta annorum, bonae indolis, &, quantum mihi constat, semper castae vitae, ante quatuor, & quod excurrit, annos, parturienti militis uxori opem latura advocatur. Contagium venereum tunc minus metuens, libere parentis foeminae genitalia attrectat. Brevi post partum tempore, apex digiti annularis sinistrae manus, cui antea vulnusculum erat, tumet, inflammatur & maligne suppurat. Hinc varia adhibentur emplastra, iniectione balsamica ulcus mundatur, sed trahitur in longum morbus, nec debitis remediis cedit.

Tunc temporis maculae in superficie corporis aegrotae erumpunt, & exsiccatis decidunt squamis. Manuum volae & narium pinnae, scabiosis ulcusculis obsidentur. Aegrota, an Veneri litaverit, omni modo examinatur, sed sanctissime affirmavit, se semper integrae fuisse vitae scelerisque puram. Morbus, in loco contagii, digito nempe, primum se manifestans, dictis fidem, etiamsi non omnem, adtulit. Salivationem mercurialem igitur aegrotae commendavi, quam vero, ob teneram valetudinem, & semper inquietum vitae genus, recusavit. Praeterea in oestro venereo non acquiritum venenum, facilius vinci & a me curari posse, mihi ipsi persuasi. Itaque decocta ex radicibus & lignis antiveneris, cum aliquot granis mercurii,

quo-

quotidie in usum vocabantur; quo facto digiti tumor cum ulcere evanuit, & brevi temporis spatio symptomata venerea omnia disparuere. Dum haec fiunt, ex improvise foemina dolore lateris pungente, febricula continua comite, affligitur. Venesectione in latere affecto instituta, sanguis inflammatus profilit & de inflammatione interna testatur.

Primo igitur novi huius morbi insultu medicamina priori morbo dicata, utpote huic minus congrua, statim omittebantur, & pectoralibus in usum vocatis, iterum aegra convaleuit. Superato & hoc malo, nulloque symptomate venereo reliquo, medicamenta mercurialia non amplius usurpabantur. Hoc eo magis tunc necessarium videbatur, cum de tussi & difficili spiritu, post morbum praegressum, subinde conquesta fuerit aegrotata. Interim per fat longum tempus satis bene valuit, si tussiculam & respirationem molestam, interdum affligentem, excipias. Appropinquante autem anno aetatis quadragesimo nono, iterum Ictero laborat, & de obtuso capitis & artuum dolore interdum conqueritur.

Circa quinquagesimi aetatis anni initium menses, antea cessare iam incipientes, fluere desinunt. Et dum aegrotatae vires fere deficiunt, sputo frequenti, nausea & molesta in hypochondriis sensatione corripitur. Haec dum de viscerum statu minus integro testarentur, varia remedia aperientia adhibebantur; omnibus autem incassum tentatis, cuncta in peius ruebant. Namque misera pallebat, contabescebat, & salivam in tanta quantitate & qualitate per diem & noctem reiiciebat, ac si mercurio ad excitandam salivationem usa fuisset, de quo tamen tunc ne granulum quidem assumferat. Nihilominus sputum, cum ingrato in hypochondriis sensu, continuabat, & continua tussis, cum respiratione difficili, de funesto viscerum statu certio reme fecerunt.

Eo tempore aegra in parte linguae posteriori & inferiori parvam foveam digito animadvertit, quae prius quasi neglecta, mox summum periculum vitae adtulit. Siquidem continuo quasi aucta, dum sollicite contemplatur praedicta fovea, magnum callosum lingua ulcus, & adeo profundum sistit, ut eius cavum digitum admitteret illiusque in imis faucibus finis conspici non posset. Insuper deglutitio fit summe difficilis, & aegrotata, sputo continuante, semper magis debilitatur. In his rerum angustiis omni consilio irritato, primum cogitare coepi, an non veneri quid, in corpore olim relictum, linguae ulceris fortasse fons & origo fuerit. Probe autem tunc simul perspexi, si hoc esset, mercurium crudum & praeparatum dulcem tunc non indicari. Cum enim tota humorum massa, visceribus corruptis, iam nimis dissoluta fuerit, salivatio per mercurium aucta, aegrotatae, viribus iam nimis exhaustae, sine dubio mortem adtulisset. De remedio igitur tunc cogitavi, quod salivam non moveret, maiori pondere humores non exagitaret & magis colliquaret, tranquilla vero, satis tamen efficaci potestate, dirum malum expugnaret. Mercurio sublimato uti hinc animus fuit, nec obstabat remedii, in conclamato fere malo, periculum, cum dubia salus certissimae morti, & anceps medicamentum semper nulli praeferendum fuerit. Frumenti spiritu autem, quo solvere sublimatum mercurium docuit Illustris van SWIETEN, deglutitioni & pectori in hoc casu inimico & contrario, illius loco aquam Plantaginis sumsi. Mixturam igitur, ex eiusdem aquae unciis quatuor, Mercurii sublimati granis duobus, & Syrupi Capillorum Veneris uncia una constantem, quotidie ad duo cochlearia in usum vocavit aegrotata, & multum aquae hordei decorticati, cum quarta parte lactis mixta, desuper bibit, in prandio autem ciborum loco, sola iuscula farinacea & lactinia assumpsit. Quo facto, & ulcere mediante gargarismate, cum melle Rosarum mixto, subinde absterfo, salivatio pedetentim imminui, ulcus autem sanescere coepit, & circa quar-

tam septimanam, ex orci faucibus quasi erepta foemina, pristinae valetudini restituta fuit.

(*Francofurto ad Moenum Halam missae, d. 12. Mart. 1765.*)

OBSERVATIO XCVII.

Dn. D. GODOFREDI GVILIELMI
MÜLLERI.

De

*Constitutione Intestini coeci, ad Observat. LXI.
Tomi I. Actor. novor. physico - medicorum.*

Ex quo Observatio ista, de singulari Concreto osseo per anum eiecto, mihi contigit, optavi, me de veritate sententiae meae, quod illud Concretum osseum in fundo globoso intestini coeci fuerit prognatum & excultum, casu dato per inspectionem anatomicam certissime fieri convictum. Quem in finem saepius de vita, moribus & morbis Viri, seu corporis nostri delicti, inquisivi. Ex inopinato mihi relatum fuit, illum febre acuta periculose decumbere, omnia medicamenta averari, eoque sub morbo mox ipsam obiturum esse mortem; id quod etiam brevi post factum est. Ob varia impedimenta impossibile erat cadaveris integram suscipere sectionem, contentus saltem, quod permetteretur abdomen cultro anatomico incidere, intestinum coecum inquirere illudque festinanter & furtim, prope Ilei ingressum, cum portione Coli rescindere & auferre, prout illud in Tabula adiecta XI. ante oculos hic ponitur.

Observatio, quam in Tomo I. novorum Actorum physico - medicorum pag. 241. communicavi, amplius de dicto concreto osseo tractat, idque depictum proponit in quatuor figuris. Formam ibi habet Coni irregularis cum tribus protube-

rantiis, duabus nimirum in basi, una vero in apice, & duabus incisuris, quarum una maior, basin in medio profunde incidebat, altera minor protuberantiam sinistri lateris in longitudinem dividebat.

Inquiramus nunc, an Conus iste irregularis a fundo globoso coeci partim secundum figurationem externam in Fig. I. *aaa*, partim secundum internam Fig. II. *d. e. f. g. b.* veram formam non acquiiverit? Mollis enim ille naturae (convolutum scilicet abrafarum per morbum tunicarum intestinalium) ab hoc fundo, quem occupabat, concinnavit talem, quam & indurescens & compactum retinuit formam & impressiones, ut ovum ovi similitudinem.

Specialius si accurate consideramus formam facci infimi Coeci Fig. II. *g.* hic figuram verticis (vid. Fig. I. *b.* Tom. I. cit.), & porro formam baseos ibidem (Fig. I. & II. *aa.*) cum portionibus lateralibus *cc.* haecce figuram fornicis Fig. II. *dd.* exactissime adaequabunt. Quin imo ligamenta, fundum globosum Coeci continentia, & in fornice *ee*, & in faccis *gbb*, incisuras in Fig. I. *dd.* & II. *ab.* Tom. I. indicatas, conciliaverunt, ita ut incisura maior & ligamento fornicis *ee* & minor alterius facci valvula connivente sit inflicta & impressa, agente simul ligamento mesocolico Fig. I. *ef.* & prohibente, ne contentum & in clausura detentum se extricare & emancipare possit.

Ceterum singularem attentionem meretur Rima ista, in anteriore membrana valvulae Bauhini Fig. II. *n.* conspicua. Per hanc enim liber & commodus in- & egressus ex sacco Coeci in Ileon, & vice versa, patet, & cum haec sit contra naturalem structuram, quaeritur, an forsan a pondere & nisu Concreti nostri ossei versus hanc membranam haec rupta fuerit & illius exclusionem per Colon adjuverit? Quin imo, si a natura ita rima formata, an ingressus & dispositio membranarum abrafarum in morbo dysenterico per hanc non sit facilitata?

Explicatio Figurarum Tabulae XI.

Fig. I. repraesentat Intestinum coecum cum parte Ilei & Coli ex Viro desumptum, de quo Observatio LXI. Tom. I. novor: Actor. agit.

- aaa ††. Intestinum coecum, quod per plicam insignem †† à colo distinguitur.
- b b. Portio Coli.
- c. Intestini Ilei ingressus in colon.
- d. Processus vermiformis, fundo Coeci adpositus, tortuosus prope ingressum in Coecum.
- e e. Plica magna, quae per ligamentum mesocolicum nascitur.
- f. Spatium triangulare, quo quasi includuntur expansiones ligamenti dicti.

Fig. II. Intestinum colon & coecum apertum, incisus & reclinatis coeci portionibus.

- a †† Portio Coli per membranaceam productionem ††, ex partibus vinculum valvulae Bauhini constituentibus compositam, a coeco distincti.
- b. Intestinum Ileum, prope eius ingressum in Colon.
- c. Processus vermiformis cum mesenterio suo.
- d d. Explicatae & reclinatae fornicis Coeci portiones, in quibus
- e e. superstites portiones notabilis & validi ligamenti, superiorem Coeci partem ceu fornicem continentis, discissi.
- ff. Eiu dem generis ligamentum, seu valvula connivens, saccum infimum a duobus lateralibus Coeci separantem.
- g. Saccus Coeci infimus.

[h. h. Duo

- h. h. Duo facci laterales, per parvam valvulam conniventem distincti.
- i. Ingressus appendicis vermiformis c. in faccum alterum b. per notabile foramen parva valvula tectum.
- k k. Ingressus Ilei, seu longitudinalis fere transversa & utrinque in angulum acutum desinens rima, quae per
- l. membranam anteriorem in hoc subiecto duplo longiorem & latiore, quam
- m. membrana altera posterior, dirigitur. In hac membranâ
- n. Rima singularis, alias insueta & nondum observata, hic visitur, cultello quasi incisa, per quam sine ullo impedimento ex Ileo feces intestinum coecum ingredi potuere.
- o o. Vincula valvulae Bauhini, ex duabus membranis l. m. conflata, *Tulpiana* dicta, quorum dextrum altius procedit sinistro, &, ut dictum, productionem membranaceam †† simul efficit.

O B S E R V A T I O XCVIII.

Dn. D. GODOFREDI GVILIELMI
MÜLLERI.

De

Raro Unguium morbo.

Experitur, absque ullo praegresso morbo notabili, si excipias Colicam haemorrhoidalem, vexatus Vir 48. annorum, temperamenti sanguineo - cholericus, simul & semel in apicibus manuum digitorum inflammationem subcutaneam, cum dolore acerrimo, ardore & pulsatione, tumore & rubore manifesto circa radices unguium, & tandem collectione puris.

Ex-

Externa emollientia pus ibi collectum per radices, per latera & per extremitates unguium brevi post elicuerunt, cum insequente totali separatione partis corneae à corpore papilloso subiecto. Nec cornea recrevit, sed corpus papillosum reticulam quasi cutaneam obtinuit, quae valde sensilis recedit exsiccata, ab aëre non defensa, & finditur in lamellas, sensu excitato molestissimo, & callosis tuberculis exasperatur. Idem paullo post & in unguibus pedum cum iisdem symptomatibus accidit, & cum partis corneae integra abolitione. Multa propterea adhibita fuerunt medicamenta interna & externa, & cum aeger eiusque cognati hoc malum a fascino derivare voluerint, per artem magicam varia fuere attentata: omnia vero incassum! Ad levandum saltem sensum molestissimum varia etiam sunt tentata, inter quae magis profuit butyrum recens, frusto vesicae illitum leve, molle corpus papillosum reddens & a fissuris defendens. Iam duravit morbus per 25. annos, ac dolentem ne publice incedere & officiis domesticis fungi impedivit, aliis morbis, praeter fluxum haemorrhoidalem periodicum, ceterum expertem. Accidit abhinc elapsis decem annis, ut ope unguenti & emplastri, si fabula vera, ab Empirico dati, cornea pars unguium celeri incremento in integrum fuerit restituta; sed hoc auxilium ad exiguum duravit tempus; abortis enim & generatis una saltem vice unguibus, de novo emoriuntur, & ulterius ad hos regenerandos spes omnis deficit, dum in pristinum antiquum morem iterum degenerarunt.

Notatu dignum, quod, praesente decremento unguium, incrementum capillorum singulare & insuetum ad hunc diem usque observatum fuerit.

(*Francofurto ad Moenum Halam missae d. 12. Martii, 1765.*)

OBSERVATIO XCIX.

Dn. D. IOANNIS FRIDERICI ZÜCKERT.

De

Insomniis, ut signo in Medicina, Observationes nonnullae, cum subiunctis de Onirocritica medica meditationibus quibusdam.

§. I.

Insomnia (*ἐνύπνια, δνείματα*) seu clarae vividaeque dormientis imaginationes, miris adeo modis & varietatibus in anima operantur, ut digna ab omni tempore Philosophorum & Medicorum scrutinio iudicata sint. Tot sane & tantis singularibus phaenomenis sese distinguunt, ut, qui ea omnia explorare eorumque causas vult eruere, in latum discurrere cogatur campum, multis hinc inde tenebris adhuc obvolutum. Etsi enim Philosophi distincte satis atque firmis rationibus, quomodo fiant insomnia, quae sit eorum natura, quibus producantur causas, unanimi demonstrarint consensu, multum tamen abest, ut completam *δνειρολογίαν* seu insomniorum doctrinam, construxerint. Restant adhuc obscura varia, abstrusa multa, quorum explicatio haud levem futuro forte aevo imponet laborem. Ab eo quidem tempore, quo Philosophia sanioribus certioribusque fundamentis suffulta est, & quo Medici coeperunt huic scientiae magis favere, in explicandis somniorum causis maiorem hi ipsi navarunt operam, & insomniorum Pathologiam valde amplificaverunt. At enim vero, quod illam Medicinae partem attinet, quae ex insomniis signa status corporis humani sumere docet, haec sane per longam seculorum seriem nullum fere augmentum cepit, quin potius adeo neglecta fuerit, ut, si magni nonnulli Viri eam conservare non studuerint, *Onirocriticam*

ticam, seu doctrinam de signis ex insomniis sumendis, suo amplius nomine vix cognosceremus.

§. II.

Antiqui gentes omne studium in eo posuerunt, ut insomniorum significationem perscrutarint. Hi Onirocriticae sua dederunt primordia, ad quam *Oniromantia* quoque pertinet, primum ab Aegyptiis, tum a Chaldaeis, Graecis, & Arabibus celebrata, complexum regularum exhibens ex insomniorum visionibus praefagiendi. Experientia enim eos docuit, quod anima in insomniis saepissime futuros hominum eventus praevideat, atque vel bona vel mala praenunciet, aut somnianti ipsi, aut reipublicae, aut aliis hominibus eventura. Horum itaque temporum Philosophi et Docti praecipuum sibi fecerunt negotium, singulorum fere insomniorum significationes exponendi, ut etiam in praesagio ex insomniis satisfacerent curiositati populorum, pro seculi more nimis credulorum, nimisque omnis generis divinationibus assuetorum. Permulti adhuc ad hunc usque diem existant libri, Onirolgiae, Onirocriticae, & Oniromantiae titulis inscripti, quorum vero plurimi fabulosis & superstitionis impleti sunt figmentis, atque ridiculas & confusas omnium, quotquot unquam dantur, somniorum interpretationes continent. Interim huius scientiae utilitatem magnam in Medicina iam summus Medicorum Pater, divus ille cognovit HIPPOCRATES, qui egregios nobis reliquit Aphorismos de signis ex insomniis, quibus paucos ex propriis observatis addiderunt GALENUS, veterumque Medicorum alii. Sed ex recentioribus exiguus illorum est numerus, qui *Onirocriticam medicam* ea, qua decet, sagacitate sunt prosequuti, firmisque fundamentis stabilire conati sunt. Inter eos, qui hanc Semiotices partem rationaliter pertractarunt, illustris Academiae Naturae Curiosorum Praeses, celeberrimus BÜCHNERUS in primis eminent, qui in peculiari Dissertatione, *de Insomniis ut signo in Medicina*, per-

spicue satis & egregie egit. Nec contemnendae, sed laudibus etiam dignae sunt, quas de hac materia *Georg. Wolfgang* WEDEL & *Io. Georg. a BERGEN* ediderunt Dissertationes. Tum varias quoque in Scriptis medicis invenimus observationes de praefagentibus potissimum insomniis, notatu utique dignas.

§. III.

De Onirocriticae medicae utilitate & necessitate breviter hic acturus, singulas, quibus somnia cieri scimus, causas enarrare nolo. Demonstrabo tantum, insomnia picturas saepe saepius esse mutationum in humano corpore contingentium; dari insomnia tum pathognomica, tum prognostica in sano & aegro homine, observationibus indubitatis, partim a magni nominis Medicis consignatis, partim a me ipso factis, confirmabo; meditationes tandem nonnullas iungam de utilitate & rationali exercitio huius, quae ex insomniis statum corporis humani iudicare docet, artis. Insomniorum causas si generaliter respiciamus, vel in ipsa anima, vel remotius in corpore illas haerere deprehendimus. Quae ex sua natura absque ulla corporea causa anima producit insomnia, *naturalia*, minus tamen congruo significato, nominarunt Antiqui. Omnia enim insomnia, exceptis sic dictis supernaturalibus, de quibus mox sermo erit, proxime per animae naturam actuantur, ideoque naturalia sunt. Mallet ergo huic insomniorum generi *phantasmatis* nomen, antiquis etiam celebre, imponere. Horum autem, quae ex ipso quasi animae fundo proveniunt, originem dant ideae & sensationes animae per diem fortiter impressae, & reproductiones rerum saepius fortiusque sensarum. Hinc quicquid anima cupit, sibi in somno quasi praesens imaginationis ope repraesentat. Hinc ideae atque meditationes, quibus interdiu repleta fuit anima, sopitis somno externis sensibus, ulterius evolvuntur, per imaginationem varie combinantur, clarioresque redduntur. Ex his rationibus ille dormiens, qui sitit, bibere, & qui famem patitur,

patitur, edere sibi videtur. Inde eruditi haud raro de thesum quarundam, quas vigilantes meditarunt, veritate certiores insomnio facti sunt. Timido obiectum, quod timet, ob oculos sub somno versari; militem saepius rixas, contentiones, pugnas agere; opificem de consuetis diurnis laboribus somniare; amicos, qui communem fortis partem ferunt, de alterutro somnia habere; venerem exercere eos, qui cogitationibus amatoris nimis indulgent; quis est, qui ignoret?

§. IV.

Secundum insomniorum genus, ratione causarum, ea comprehendit insomnia, quae a corpore nostro varie affecto excitantur. Notissimum est, quod, quicquid corpus in somno vehementer alterat, quandam de se animae exhibeat imaginationem, & insomnium faciat. Quodcunque obiectum, corpus nostrum afficiens, proprium sine dubio nervis imprimit stimulum, quem eundem hi ad animam transferunt, ibique repraesentationem huic stimulo adaequatam & proportionatam excitant, ut itaque tot fiant diversae repraesentationes, quot sunt diversa nervos concutientia corpora, secundum illud Philosophorum: Animae repraesentationes determinari pro positu corporis. Hinc penitus impossibile est, insomnia, respectu repraesentationis rerum, ad certa redigere genera, uti quidem Veteres vano studio annisi sunt. Innumeris etiam modis animae repraesentationes differunt, eaeque interdum quidem imaginem causae aut obiecti, quod corpus affecit, clare satis atque diserte sistunt, ut plurimum autem figuris aliis & picturis cum somnii causa convenientibus, per idearum associationem productis, adeo complicantur, ut vestigia confusarum idearum prosequi nemo valeat. Sufficit nobis, ut Veterum, & inprimis Graecorum, distinctionem retineamus, qui huius generis insomnia, si ab externo quodam stimulo corporeo, partibus corporis quiescentis foris impresso, oriuntur, προκαταδραμο; quae

quae vero ab interna quadam causa, e. gr. a visceribus laesis, a sanguine & humoribus diversimode vitiat, suscitantur, προηγεμένα nuncuparunt.

§. V.

Haec insomniam sic dicta προηγεμένα omnem Medici attentionem alliciunt, quum statum corporis humani indicare possint. Status autem iste vel naturalis est, vel praeternaturalis. Sequitur inde, ut insomniam, statum corporis praesentem indicantia, vel sanitatem significant, vel de praesenti morbo aut causa quadam morbifica testentur. Varia quidem insomniam, sanitatem indicantia, HIPPOCRATES & GALENUS adduxerunt, sed nescio an infallibilia possint haberi, nec aequum ac iustum mihi videtur, ad singula sanorum attendere insomniam, nisi cum singularibus & notatu admodum dignis circumstantiis sint coniuncta, & animam adeo fortiter concusserint, ut e mente vix queant deleri. Plurima autem alia existunt insomniam, quae, unanimi Medicorum onirologorum consensu, causam quandam morbificam, in corpore latentem, patefaciunt, aut de praesenti quodam morbo aperte testantur. Sic primo loco notissima res est, hominem perfecte sanum rarissime insomniis perturbari, nisi iis, quae ex ideis animae interdum impressis, vel ab externa quadam causa corporea excitantur. Si autem sanus homo frequentius somniat, signum certe est causae cuiusdam morbificae in corpore latentis, & quae iste patitur insomniam eatenus diagnosin sistunt, quatenus indicant, haerere aliquid praeternaturale in corpore humano.

Porro ex insomniis abundantiam sanguinis Medico iudicio facile cognoscere licet. Praecipue familiaria plethoricis sunt insomniam de incendio, ustione, rixis, contentione, pugnis; interdum necari, suffocari videntur eiusmodi subiecta; saepe etiam colores flavos & rutilos in somno vident. Novi Medicum quendam urbis cuiusdam imperialis haud incelebrem, qui constans quoddam insomnium experitur, quoties sanguis in illo abun-

abundat. Nimirum tunc caput sibi detruncari somniat; sese in lecto erigit, caput protendit, quo detruncato, corpus reclinat & sanguinem rutilum copiose profluentem videt. Hoc illi infomnium Venaesectionis instituendae suavor perpetuus est.

Tertio nullus Medicorum nescit, ex infomniis signa quoque desumi posse temperamentorum. Sanguineus laeta convivia, choreas, complexus, cantus, alia celebrat. Oberrationes nocturnas, vagationes per solitaria loca, fuscipit melancholicus, & caligines, tenebras, atròs fumos, spectra, tetras species videt, tristiaque omnia illi in somnio repraesentantur. Aqua, balnea, navigationes, mersiones in aquam, onera gravantia & impediencia; aliaque similia, phlegmaticorum constituunt infomnia. Cholericis fere plethoricorum infomniis, rapidioribus verò & magis confusis minusque inter se cohaerentibus, perturbantur. Haec omnia temperamentorum quasi propria infomnia partim ex ipsa producuntur animae natura, eas facile reproducente ideas, quae illi fortiter inhaerent (§.III.), partim a diversa sanguinis & humorum dyscrasia eorumque circulationis maiori aut minori impetu nascuntur, ita ut plurima sanguinei & cholericis infomnia de sanguine fervido & acri, in rapidissimum motum actò; phlegmatici autem de humorum abundantia & tardiori circulo; & melancholici de humorum spissitudine testentur. Hinc iam GALENUS asseruit, bile infestari illum, qui incendium aut caliginem, aut fumum, aut tenebras profundas per somnium videt. Et HIPPOCRATES praecepit, excessum humiditatis significare, si quis in stagno, aut mari, aut in fluminibus natare videtur.

Ex hac etiam ratione eiusmodi infomnia hydropicis, cachecticis, leucophlegmaticis admodum sunt familiaria. Sic plures dantur morbi, quos peculiaris infomnia comitantur. Generaliter de tristibus anxiiisque rebus agentia infomnia illos ob tardum humorum circulum vexant, qui chronico laborant morbo. Pavores in infomniis, in infantibus ceteroquin sanis, signa sunt lum-

lumbricorum, aut dentitionis imminentis. Hypochondriaci atque hystericae pavore & terrore frequentius turbantur in insomniis. Turbulentus, anxius imò talis saepe est febricitantium somnus, ut clausis saltim per momentum oculis vix dici possit, quot obiectorum imagines menti obversentur, quod dum fit placide adhuc & moderate, tempus somni meris transigitur in somniis, iisque valde vehementibus.

Annotatu etiam dignum est, quod *Io. Georg. a BERGEN* narrat, exemplum de femina, quae, quoties concepit, quod tribus iam factum erat vicibus, toties mira experiebatur insomnia crescentium undique seseque circumfluentium aquarum, e quibus non nisi sub mille periculis & laboribus eluctari sibi videbatur, quibus tamen extra graviditatis tempus vexabatur nunquam.

§. VI.

Hisce adductis exemplis uberius confirmatur, quod §. IV. brevi ratiocinio demonstratum est; nimirum insomnia indicare statum corporis praesentem; adeoque signa saepissime constituere diagnostica vel morbi, vel causae cuiusdam morbosae. Transeo nunc ad *insomnia vaticina*, prognostica, praesaga, *σημαντικά*, quae futuros rerum eventus praenunciant. Talia autem omnino dari insomnia, multis testimoniis, a Viris omni superstitione & nimia credulitate expertibus exhibitis, extra omnem dubitationis aleam positum est. Quomodo autem haec producantur, nondum satis patet. Nonnulla quidem ex peculiari facultate animae praesagiendi explicari possunt. Alia olim a Deo hominibus inspirata fuisse certum est. Verum enim vero plurima praesagientia insomnia eius sunt naturae, ut stricte nullam determinare possimus causam, quae proxime ea produxit, atque ut non diffidendum sit, nobis nondum satis perspectam & cognitam esse miram animae vim in insomniis
prae-

praevidendi. Hinc forte est, cur Veteres mali praesertim omnium insomnia Diabolo tribuerint, atque diabolica somnia statuerint. Quae autem a Deo olim, testante sacra Scriptura, Iacobo, Iosepho, Pharaoni, Danieli, Nebucadnezaro, Pilati uxori, aliisque conciliata erant insomnia, Graecis sic dicta *ἰσοπνεμνία*, nostris temporibus non amplius videntur contingere. Ad minimum immediatam Dei revelationem, adhuc hodie hominibus concessam, merito in dubium vocamus. Ergo nec divina, nec diabolica insomnia nostrae contemplationi sese offerunt; &, licet revera talia existerent, quis est, qui illorum notas quasi characteristicas potest demonstrare?

§. VII.

Considerans ergo insomnia praesagientia, eorum originem clare exponere nec volo, nec possum. Praestat enim in re captum humanum exsuperante suam profiteri ignorantiam, quam dubia assertione accuratam eruditi orbis incurrere censuram. Simpliciter occubabor in enarrandis exemplis huiusmodi insomniorum. Mitto ea, quae multa Imperatorum fata, multas reipublicae futuras mutationes, urbium, amicorum, aliorumque hominum fata & sortes praesagierunt insomnia, quorum magnum numerum afferunt PEUCERUS in Libro de *Divinationum generibus*, & CAMERARIUS in *Sylloge memorabilium &c.* quem ego facile augere possem, si animus mihi esset, omnia hic exponere, quae universalem Oniromantiam spectant. Sed ut meo scopo satisfaciam, ea tantum in medium proferre consultum duco, quae ad illustrandam Oniromantiam medicam suum Symbolum conferunt.

De somnio mortem praedicente & mortis simul genus indicante, varios habemus casus. OPORINUS, Basileensis Typographus, narrante CAMERARIO, epidemica cephalalgia infectus, tredecimo decubitus die, somno oppressus, diu supi-

nus iacuit; tandem, alte deductis suspiriis, hanc edidit vocem: *Bene habet, si quis ita monetur.* Interrogatus ab adstantibus, quid sibi haec vellent, respondit, se supra lectum per somnium vidisse, horologium automatam horas signasse, quibus finitis pondus illud, quo moles impellitur, in pectus devolutum eum excitasset. Addidit, se quasi dulcem concentum percepisse, quum pondus ipsum incredibili celeritate & pari strepitu elabivisum fuerit. Sensim inde irritato conatu haemorrhoidum, vomitus, urinae, alvi, vigesimo die placidissime expiravit.

De somnio aegrotum amicum mortuum depingente vere vaticino, ut & de suffocatione cuiusdam in aqua eodem adhuc die contingente, quo somnium iste de hoc eventu habuit, historias profert idem laudatus CAMERARIUS.

Duos insuper casus, in *Ephemeridibus Naturae Curiosorum Dec. III. Ann. II. Obs. 36. a Iosepho LANZONI* communicatos, invenimus, de somnio mortem praenunciante. Civis scilicet quidam post largam sumtam coenam, & postquam frequentia cum amicis miscuisset pocula, valde dormiens, se esse mortuum somniavit. Altero die post prandium corripiebatur apoplexia, & intra trium horarum spatium moriebatur. Altera visio contigit plebeiae cuidam mulieri, quae una nocte militantem castris fratrem mortuum vidit. Aliquot elapsis diebus advenit miles alius, nuncius mortis, quae abripuit huius mulieris fratrem ea, qua somnium ipsa de eo habuit, nocte.

Varia huius generis exempla ex diversis Auctoribus etiam collegit BURGGRAVIUS in *lattice omnium lethique curiosa*, quorum vero plurima debitam non merere fidem videntur. Hisce, quas ipse collegi, observationes, addo. Mercator quidam, ab omni superstitione alienus, sequens mihi retulit prognosticum insomnium. Quum quietus & placido animo, nullis de moribundis aut aegrotis curis turbato, se somno tradidisset, uxorem suam vidit

vidit in somnio humi prostratam, capite ad eius pedes; quos manibus arte complexa erat; moribundam iacentem. Clamorem vehementem excitat ille, quo se ipsum & uxorem prope illum in lecto dormientem expergeficit. Uxor vehementer perturbata, suspirans, narrat marito, non minori terrore concusso, se somnium habuisse, quod ipsa, gravi morbo, motus omnes & sensus opprimente, subito correpta, maritum & infantes magnos eiulatus edere & luctus agere audiverit. Nihil interim mali nec ex uxoris somnio, nec ex illo, quo ipse eadem nocte excruciatum erat, ominabatur. At post aliquot dies, dum mensa cum uxore & infantibus ad sumendum prandium accumbit, haec lethali apoplexia humi prosternebatur, & animam, cum omnibus in praegresso somnio depictis circumstantiis, capite nimirum ad mariti pedes proiecto, eosque manibus anxie complectens, exhalabat. Alius Vir literatus, fide admodum dignus, mihi affirmavit, Patrem suum de morte mox subsequutura per somnium fuisse certiore factum, eumque postquam uxori suae detexerit, brevi se moriturum, idque per somnium sibi fuisse revelatum, post aliquot mensium spatium extinctum fuisse, & omnia ea evenisse, quae fatale istud somnium antea indicavit.

§. VIII.

Praeter haec somnia, quae mortem indicarunt, alia fuerunt observata, quae morbum futurum praesagierunt, aut remedia curandis quibusdam morbis apta revelarunt. Huc pertinere videntur insomnia celebrium Medicorum, ARNOLDI de VILLANOVA & GESNERI Tigurini, quorum mox, ubi de recta Onirocriticae applicatione acturus ero, mentionem faciam. Huc quoque pertinet *Io. Christoph. BAUZMANNI* hystericae passionis admirandum exemplum in virgine, omnem morbi vicissitudinem ipsamque medendi rationem variis somniorum praedictionibus edocta, in *Appendice Ephemeridum Naturae Curiosorum ad*

Ann. I. Dec. III. fuse enarratum. Medicis quibusdam, de remedio, curando atroci morbo apto, anxie cogitantibus, tale remedium somnio fuisse detectum, varia exhibent testimonia. Non autem hoc adeo mirum est. Scimus enim, animam cum feriis meditationibus sese somno tradentem, ideas iamiam excitatas ad maiorem claritatis gradum redigere, & haud raro, ubi ea nullis obiectis externis disturbatur, omnes ad rei meditandae pertinentes circumstantias vi imaginationis atque ipsius iudicii adeo acriter perpendere & comparare, ut & difficillimae nonnunquam materiae evolvantur, quae interdiu, ob multas distractiones, adeo profunde & intense perpendi non semper possunt. Hinc evenit interdum, ut anima Medici docti & iudiciosi, si singula ad statum aegroti pertinentia sibi in somno, quiescentibus externis sensibus, repraesentat, si remediorum catalogum percurrit, unum vel alterum remedium morbo conveniens iudicet, quod eius mentem, dum vigilabat, fugit, & nihilominus faustum eventum in applicatione largitur. Hinc quoque fit, ut mortem aegrotorum desperatorum Medici saepe in somnio praevideant, etsi nondum lethalia signa in hisce aegrotis deprehenderint. Sed hoc utique admiratione dignum est, quod ipsis aegrotis ea per somnium sint indicata remedia, quibus postmodum a morbo liberabantur. Sic fama fert, MELANCHTHONEM, fluxu oculi periculoso, nullis remediis cedente, iam diu laborantem, somnium habuisse, quo a PHILONE Medico iuberi videbatur, ut Euphrasia uteretur, cuius etiam usu intra biduum curatus fuit. Plura huiusmodi insomniorum exempla Tomo primo *Miscellaneorum medico - physico - mathematicorum*, a supra laudato celeberrimo BÜCHNERO editorum, inseruit D. Christian. Sigmund. WOLFF.

§. IX.

Ex hisce ergo exemplis abunde elucescit, dari insomnia vere praefagientia, quae mortem, morbos, fata aliorum, pluresque

resque alios eventus futuros praenunciaverunt. Quum itaque insomnia saepissime signa satis conspicua existant status aegroti tum praesentis, tum futuri, mirum certe cuivis videri debet; artem sive scientiam onirocriticam ab omnibus temporibus plane fere fuisse neglectam. Qui enim post HIPPOCRATEM & GALENUM insomniorum mentionem iniecerunt, eaque ut signa in Medicina considerarunt, nihil fere novi nec bene triti proposuerunt, sed, si paucos quosdam iam citatos Viros excipias, simpliciter Hippocraticos Aphorismos suos fecerunt, nec eos novis observationibus & experienciis vel confirmare & extendere, vel corrigere atque a falsis vera seiungere cogitarunt. Quae etiam hinc inde passim prolatae sunt insomniorum praesagientium observationes, adeo ut plurimum sunt imperfectae, ut curiositatis magis, quam utilitatis gratia conscriptae fuisse videantur.

In tota illa seculorum, quae ab HIPPOCRATE ad nostros usque dies excurrerunt, serie multos sane & praeclaros numeramus Viros, iudicii, ingenii, & praestitorum excellentia immortales, qui, quae olim mere empirica fuit, medicam artem ad scientiam dogmaticam extulerunt; qui illam a fordibus & fecibus repurgarunt, a figmentis, a falsis, plebeiis, superstitiosis opinionibus atque a praeconceptis praeiudiciis, quibus inquinata admodum erat, liberarunt; qui tot & tantis divinam hanc scientiam novis locupletati sunt adminiculis; qui in primis Semiologiam adeo reddiderunt perfectiorem, ut non expulsum solum, ex urinae, respirationis excretorum & retentorum variis conditionibus; sed ex vultu etiam, artubus, naso, fronte, oculis, lingua, praecordiis, signa certa constituerint status corporis humani praesentis & futuri. Haec omnia si mecum perpendo, obstupescit mens mea, quod onirocritica medica & perspicacissimorum ingeniorum attentionem fugerit, haecque scientia adeo sit neglecta, ut, uti non satis laudandus

celeberr. BÜCHNERUS iam monuit, a plerisque Medicis, qui de rebus ad Semiologiam pertinentibus scripserunt, vel parum, vel omnino nihil, de prognosi ex insomniis formanda expositum deprehendamus.

§. X.

Huius autem negligentiae duas potissimum rationes constituendas esse credo. Prima, eaque maxime ponderosa, est, quod Onirocritica habeatur pro negotio Medico admodum indigno, suaeque dignitate longe inferiore. Nonne suis honoribus, suae dignitati, officeret Medicus, ex insomniis, quid indicent, quid portendant, exponens? Nonne plebi & illis, qui vulgi more ratiocinantur, nova tradet arma, quibus eius personam & scientiam adhuc magis invadere possunt? Ita exclamabunt multi. At his ego: Nihil certe infra Medici dignitatem est & esse debet, quod ad scientiae perfectionem confert; quod illum de statu corporis praesenti, vel de eventu morbi, certiore facit; quod morborum, praesertim abstrusorum, diagnosin faciliorem reddit, modo non ipse iis mediis & adminiculis abutatur, quibus faciliori suae cognitioni succurrit. Nullum unquam genuinum Medicum, cui salus & humani generis felicitas curae cordique est, urinam, si necessitas urget, inspicere puduit, & ex eius varia constitutione praesentia quaedam signa cognoscere & asserere, vel futura praedicere. Nullus Medicorum erubescit, si de colore & consistentiâ fecum alvinarum ex aegroto quaerit. Haec vero negotia, ubi cum examine fordidarum atque recrementitiarum corporis humani partium occupatur Medicus, multo tamen videntur turpiora & contra dignitatem Medici esse, quam negotium onirocriticum. Omnes sane rationales Medici magnum HIPPOCRATEM, quoad Politiam medicam in Praxi observandam, studiose imitabuntur in aeternum, mirabuntur eius dexteritatem, qua semper dignitatem artis cum laudabili omnibusque Medicis commendanda

super-

superbia conservare atque tueri conatus est. Nihilominus hic ipse haud turpe iudicavit, Onirocriticam exercere, quin potius magni hanc scientiam fecerit, illumque magnam scientiae partem nosse fassus sit, qui somnia recte diiudicare novit. Ergo nec turpe, nec indignum est Medico, ex insomniis iudicare, modo talia suo iudicio submittat insomnia, quae revera certi aliquid significare possunt. Tunc autem omne meretur vituperium omnemque contemtionem, si omnia & singula velit interpretari insomnia, absque ullo rationis & experientiae solido fundamento. Sic enim mendacii & fraudis se reum facit, uti abiecta illa Medicorum gens, quae in omnibus morbis ex inspectione urinae singula symptomata, decursum & eventum morbi, fraudulosis artificiis nimis audacter explicare consuevit.

Sed alii cuidam mihi occurrendum est obiectioni, a Theologis praesertim motae, ex incertitudine artis praesagiendi sumtae, quae omnino secunda ratio esse videtur, cur neglexerint Onirocriticam. Nimirum, quum, ipso fatente GALENO, ex insomniis corporis dispositionem nos ex coniecturis tantum quibusdam deprehendamus, & non sit boni viri, coniecturas pro veritatibus venditare, nefas iudicant & improbum, artem coniecturalem ex insomniis praesagiendi exercere, quae insuper superstitionem alere potest. Citant, ad ulteriorem asserti confirmationem, Deveron. XVIII. *Non invenietur in te, qui observet somnia;* & Ierem. XXXVII, *Nolite audire somniatores.* Verum haec interdicta solummodo spectare insanos & vulgares Oniromantos, quorum negotium antiquissimis temporibus fuit, lucri causa omnia insomnia sine ullo discrimine interpretari, iisque mira, & pro rei atque circumstantiarum conditione, vel bona vel mala praesagia affingere, certum omnino est, quod etiam eo clarius exinde patet, quod plura in sacris litteris extent prohibita, solum abusum & perversum aut incongruum usum

usum respicientia rerum & actionum, a Deo, si legitime usurpentur & exercentur, omnino approbata. Haec itaque dictoria nihil offiunt Onirocriticae tali, quae rationi & experientiae atque abstractis ex ea solidis fundamentis innititur. Nam extra omne dubium est, inveniri neminem, qui *omnia* observet vel diiudicet *somnia*, hinc naturaliter sequitur, absurdum esse, *omnes* audire *somniantes*. Onirocritica non debet coniecturis explicari; hae enim interdum quidem ad veritatem ducunt, crebrius autem fallunt, & saepe ingenium magis declarant interpretum, quam vim consensumque naturae. Coniecturalis Onirocritica haud scientiae nomen meretur, eiusque exercitium in Medici dedecus cedit, non fecus ac Uromantia olim adeo solennis, quae Medicorum magnam cohortem sua labe contaminavit, ut eius ope ex lotio nescio quos eventus stupendos in quocunque corporis statu praesagierint. Rationalis autem Onirocritica novum scientiae medicae addit ornamentum, & Medicum illam exercentem, novo magis exornat splendore.

§. XI.

Haud difficile erit intellectu, quem insignem & egregium fructum in Medicina praestet praesagium ex insomniis. Primo enim maius inde incrementum, maiorem certitudinem, nanciscitur scientia medica. Quid enim exoptatius evenire potest Medico, quam si signorum numerum, quibus morborum causas & corporis latentes affectiones cognoscit, quibus de morborum eventu praemonetur, ita augere potest, ut non consensu solum plurium signorum certior de statu corporis fieri possit, sed etiam id, quod uno vel altero signo non potest eruere, alio tamen certo criterio perspiciat? Quis est qui ignoret, consensum plurium circumstantiarum infallibile semper veritatis esse indicium? & nemo Practicorum negabit, eminenti quodam singulari signo causam morbi interdum prae caeteris aliis dubiis signis ita sibi patefactam fuisse, ut nullum amplius de vera
causa

caussa super fuerit dubium, quae, neglecto unico hoc signo, obscura mansisset. Quum itaque signa quaedam nonnullis morbis propria & essentialia maximam in Medicina accendant lucem, secundus, isque profecto non exiguus ex insomniorum diiudicatione redundabit fructus in Therapiam, si omnem adhiberemus operam ut repetitis observationibus talia indagaremus insomnia, quae eorum morborum, quorum naturam & causam explorare non possumus, certam & indubitam diagnosin exhibent. Sed hoc maxime istud, quod ardentius desidero, momentum est. Communiter in iis aegrotantibus, qui morbis laborant desperatis, complicatis, & ubi causis absconditis eam insufficientiae artis nostrae & morbo medendi impossibilitatis rationem damus, impossibile est, in interiora corporis sensibus penetrare, ibique ea revelare, quae nullo externo criterio cognoscere possumus. At anima aegrotantis haud raro istud speculum est, quo ad detegendum statum corporis internum uti possemus, si illas, quas depingit, imagines attentius contemplari velimus. Nam ea insomnia, quae nec ex animae natura nascuntur, nec ab externo stimulo suscitantur, sed a causa quadam interna morbifica producuntur, necessario ut effectus de hac causa debent testari, quae & in remotissimis corporis humani recessibus sensationes producit, quibus ad animam translatis, repraesentationes huiusce causae, nervos afficientis, oriuntur, ut hinc insomnia formentur similia & adaequata illi causae, a qua ciebantur. Hinc §. V. breviter demonstratum est, propria temperamentis, plethoricis, hydropicis, hystericis, aliisque esse insomnia, quae, licet ea, qua fieri poterat, solertia nondum sint explorata, aliquali tamen convenientia cum causa sua corpus mutante statum corporis indicant. Vtinam igitur Medici non in his solum aegrotis, sed in iis etiam, qui eiusmodi excruciantur morbis, quorum dubia admodum signa nihil distincti & manifesti declarant, solertissimi essent insomniorum perscrutatores, ut illorum ope

latentem detegere possent causam, & Pathologiam morborum obscurorum clariorem certioreque reddere! Sed haud una in hunc finem vel altera sufficit observatio; nihil enim haec determinare potest, nisi sedulo repetita & cum omnibus aegroti circumstantiis & relationibus, cum singulis in cadavere post mortem dissecto repertis phaenomenis prudenter comparata fuerit.

Tertius tandem superest fructus, quem insomnia attento Medico largiuntur, dum mortem, futurum morbum, decursum & eventum morbi praefagiunt. Verissimis nonnullis exemplis §. VII. & VIII. extra omnem dubitationem positum est, insomnia nonnunquam futurum hominis statum indicasse. Sapienter itaque erit a Medico actum, si non omnia promiscue spernat somnia. Si enim attentum animum iis advertat insomniis, quae mortem aut morbum satis clare & indubitate saepe, homini apparenter sano praenunciant, poterit interdum malum, per somnium indicatum, nisi auxilium feratur, merito metuendum, prophylacticis nonnullis remediis declinare. Non enim mihi possum persuadere, praefagientia insomnia absolute illos, quos indicarunt, eventus post se trahere debere. Interdum felicissimo successu illum, quem lethalia quaedam signa in variis morbis minantur, funestum eventum Medicus avertere potest. Sequitur ergo, ut, qui indicatum per insomnia periculum, removendo quam citissime causam, mox tristes effectus producturam, discutere anniteretur, non semper frustraneum susciperet laborem. Id exemplo facile potest illustrari. Palaestrina quidam, scribit GALENUS, in cisternam sanguine plenam se mergi somniavit, adeo, ut vix eluctari posset; hinc sanguinis exsuperantiam ratiocinati Medici, eo, quo abundabat, detracto, averterunt vitae periculum. Sic fortassis in Bibaculo, cuius historiam Iosephus LANZONI dedit, ut & in uxore Mercatoris §. VII. apoplexia n, quam in utroque non obscure praegressa insomnia significarunt, avertere potuisset Medicus, his
ipsis

ipsis insomniis cum habitu subiectorum apoplectico & statu plethorico comparatis, commotus, ut venam secare curasset, sanguinem exagitatum fervidum temperantibus & refrigerantibus compefcuisset, aperientibus remediis obstructions reserasset, analepticis atque roborantibus debilitatum genus nervosum confortasset, omniaque ea adhibuisset, quae apoplexiae praeservatio postulat.

§. XII.

Quum itaque adeo eminentes & insignes sint fructus, quos ex insomniorum praesagio haurire possumus, omnibus medicae artis cultoribus Onirocriticam medicam maximopere commendatam velim. Divina haec scientia utique meretur, ut maiori prosequatur studio. Necesse autem est, nonnulla adhuc de legitimo & rationali eius exercitio monere, quibus observatis cavebitur, ne introductione novae scientiae nova simul in Medicinam inferatur barbaries. Notari ergo sequentia debent.

r) Absurdum sane foret, omnia & singula interpretari insomnia. Multifaria enim ea, quae ab externo stimulo corporeo excitantur, nihil indicare & portendere possunt. Porro, quae fiunt in homine ebrio, quae stomachus multis aut duris & concoctu difficilibus cibus oneratus producit, quae in plethorico, sub somno dorso incumbente, nascuntur, quae meditationum diurnarum continuationes sunt, quae pluviali tempore, vel fervidis noctibus aestivis animam turbant, quae a medicamentis sanguinem ac vitales spiritus turbulento motu exagitantibus excitantur, & similia omnia, nihil plane aliud indicant, quam causae cuiusdam transitoriae praesentiam. Cessante enim ebrietate, & postquam cibi fuerint digesti, cessant somnia, & sic porro. Haec vero vix aut nunquam praesagium aliquod futurae rei constituunt, &, si forte praesagientia sint, uti exempli causa ea, quae a meditationibus diurnis sunt producta, nihil tamen certi suppeditant, & saepe saepius fallunt, nisi cum

ipsa ratione & regulis concludendi logicis correspondeant, uti in revelatione remediorum per insomnium interdum fieri potest.

2) Quae autem insomnia ex nullis caussarum modo allegatarum nata fuerunt, sed absque ulla quadam conspicua causa vel praegressa vel praesente fiunt, haec omnino ex corporis statu interno originem habent, eiusque indices sunt. Atque haec insomnia Medico iudicioso signa tum diagnostica, tum prognostica status corporis exhibere possunt.

3) Hinc qui recte & prudenter somnia interpretari vult, ea debet respicere, quae praecesserunt; vid. no. 1. Si enim unicum ex his pro causa insomnii haberi possit, fallax est insomnium, & nullum inde praesagium fumi potest. Sic recte monet celeberr. BÜCHNERUS, praeunte experientiss. Dn. D. DANIEL, quod Medicus cavere debeat, ne a moralibus eventibus insomnia pro talibus habeat, quae e corporis mutatione evenerunt. Fieri enim potest, ut ad mortem a Theologis praeparatus aeger ea, quae interdum de salute aeterna, beatissimo coelitem statu, & similibus audivit, in insomniis repetat; minime vero idcirco eiusmodi insomnia simpliciter & solitarie tanquam praesagitiones mortis aut aeternae consequendae salutis sunt accipienda. Sola ea, quae absque ulla quadam causa conspicua fiunt, ulteriori indagatione digna sunt.

4) Ut vero ex his non merae formentur coniecturae, sed ut praesagia ex iis desumpta firmo stent fundamento, ab omni subreptionis vitio caveat Medicus, & temperamentum, aetatem, vitae genus, affectus praedominantes & mores in suo individuo attente consideret, ne, quae hisce accidentalibus circumstantiis sunt adscribenda, vel cuidam causae morbificae latenti praesumptivae tribuat, vel cum insomniis pathognomicis confundat. Nam propria dari temperamentorum insomnia, iam dixi.

Iuvenes saepissime laeta quaevis somnare; senes in somnio morbos timere, mortem videre, curis occupari; lascivum voluptuosa pati insomnia; timidum terrificas habere visiones, notissima res est. Quum ergo hae & similes aliae circumstantiae magnam inducant insomniorum varietatem, manifestum est, in morbis etiam tales insomniis intermisceri debere ideas, quae cum ipsa morbi causa nihil commune habent, adeoque insomnia in variis individuis, uno eodemque laborantibus morbo, varias exhibere imagines & picturas, non secus ac symptomata morborum in variis hominibus pro temperamenti, aetatis, vitae generis, aliarumque circumstantiarum ratione variant. Uti vero circumspexit Medicus didicit, symptomata morborum accidentalium, i. e. quae a causa morbi non strictè producuntur, ab essentialibus & pathognomicis, iis scilicet, quae certa morbi existunt criteria, prudenter distinguere; sic omne in Onirocritica medica versatur punctum circa prudentem & ingeniosam explorationem insomniorum pathognomicorum, eorumque distinctionem a visionibus accidentalibus & picturis iis, quae a causa morbi haud oriri possunt, sed circumstantiis accidentalibus suam originem debent.

5) Exinde naturaliter fluit, perperam illum insomnia observare, qui ceteras negligit circumstantias, atque unica & singulari contentus est observatione. Nisi enim cetera sint paria, damnum potius quam utilitas efficitur. Certiori sane fundamento nititur, qui convenientiam signorum attendit, ita ut non ex solis insomniis, sed ceteris etiam signis, quae ex pulsu, urina, vultu, habitu, ingestis, excretis, similibusque desumuntur, & consideratione rerum & circumstantiarum praegressarum, non neglectis cautelis antecedenti §. expositis, eo confidentius diagnosis & prognosin formare possit. Nam nimis praecipitanti conclusione hominem in summum vitae periculum coniecere possumus. Sic GALENUS exemplum de phthisico quodam adfert, qui, cum somniasset, se in suo sanguine natare

& Medici postridie, somnium de redundantia sanguinis interpretati, venam incidissent, cura sanguine animam exhalavit. Nulla sane praeposteri huius auxilii ratio alia est, quam quod Medici, reliqua signa despicientes, solo insomnio seducti fuerint, ut imprudenti Venaesectione phthifico, emaciato forte & sanguine & viribus privato, necem intulerint. Hinc & paucae illae observationes medicae, quae hactenus de insomniis consignatae fuerunt, parum utilitatis afferunt, quum sola tantum insomnia sint enarrata, & observatores reliquas notatu dignas circumstantias sicco transferint pede, ita ut observationes istae in simili casu non tuto & secure possint applicari. Observationum itaque frequens reiteratio, uti generaliter in Medicina, sic in iis speciatim insomniis, quae partim ut signa in Medicina iam nota sunt, partim eorum morborum, ubi omnia cetera signa fallunt, pathognomonicorum criterium dare debent, admodum necessaria est: Veritatis enim & certitudinis lucem magnam accendit, si plurium observatorum confirmatione stabiliuntur vera & certa, falsa atque verosimilia refutantur, & incompleta redduntur perfectiora magisque completa. His repetitis observationibus accuratae cadaverum sectiones valde succurrunt.

6) Prognosis ex insomniis duplex est: Vel enim ipsa insomnia per se sunt praesaga, clare ut plurimum & diserte satis futurum eventum indicantia: Vel iudiciosus Medicus ex signis diagnosticis, quae insomnia exhibent, prognosin ipse format, dum ex his causam latentem cognoscit, & effectum mox appariturum praevidet. Sic vehementes puncturae & ustiones in insomniis, si cetera sunt paria, subsequutae inflammationis, spasmi, ulceris interdum fuerunt indices. *Conradum GERNERUM*, Medicum Tigurinum, a serpente se vulnerari somniasse traditur. Ipse somnii interpres, se anthrace pestilentiali correptum iri, dicens, paucis post diebus anthrace, in sinistra mammilla quinto ante suum obitum die apparente, e vita ere-

ptus

ptus est. Haec CAMERARIUS. Hic idem quoque Auctor ex FULGOSO narrat, *Arnoldo de VILLANOVA*, insigni Medico, noctu in somniis visum fuisse, quod a cato quodam nigri coloris in pede suo morsu fauciaretur, indeque sequenti statim die erupit in eadem pedis regione malignum ulcus cancrosum. Huc quoque pertinet istud *Io. Georg. a BERGEN* praesagium delirii febricitantium ex illorum insomniis. Ita enim scribit: *Si obiectorum numerus tantus simul & semel videatur, ut iis rite considerandis mens impar sit, sed ab insolita hac multitudine conturbetur & in transversum agatur, insomnium facile abit in delirium.* Sano homini, insomniis minus adueto, morbum futurum praesagire potest Medicus, si contra morem solitum frequenter insomniis illum perturbari observat, rationem §. V. iam exposui. Denique morbi varii ex insomniis, plethoram & spissitudinem humorum indicantibus, praesagiri possunt.

(Berolino Halam missa d. 5. April. 1765.)

OBSERVATIO C.

Dn. D. IOANN. IACOB. HVBER.

De

gravissimis ex inconsiderato usu Mercurii sublimati abortis symptomatibus, in morbo ex dyscrasia Scorbutica prognato.

Receptus legitur apud praecipuos Medicos clinicos, classicos adeo, Mercurii sublimati, Arsenici & Auripigmenti usus internus, ad infringendos varios morbos, eos inprimis quoque, qui atrociorum nomine venire solent, aptus valde. Esse tamen simul cum grano salis moderandum illum usum, ne indiscriminatim adhibeantur ista medicamenta, suapte cuius artis perito

perito & cauto alias Medico ipsa facilis prodit natura eorum, summe corrodens, simulque suadent exempla effectus funesti loco salutaris exinde subsecuti. Singulare horum afferre, heic animus est, attentione eo ipso dignius, quia nec mala fuisse videbatur aegroti dispositio (quoad intelligere mihi ex eius narratione atque morbi exitu, datum erat); nec morbus, contra quem adhibebatur, rebellis, malaeve indolis, aut mitiorem eludens medelam; quae tamen praeferenda semper est, nisi gravius quid urgeat, morave damnum afferre possit. Immo ne quidem vitii quid subfuisse videbatur in remedii formula aut exhibendi modo. Non tamen ideo dicta haec esse volo, ac si everti inde deberet potens alias, & longa experimentorum serie stabilita ab his retro aliquot annis indoles mercurii sublimati vere heroica ac salutaris valde in manu peritorum; sed ut eam modo haberet vim animadversio nostra, opto, ne sint securi nimis alii, in summo veneno exhibendo, ne abripiantur effectu in venereis aequae, ac in diuturnioribus aliis morbis, valde subinde mirabili, neve indulgeant nimium blandae illi ac illecebrosae haud raro novitatis gratiae, vel & commodis ceteroquin remediis illis catholicis. Et inprimis quoque is mihi scopus est, quo deterreantur hoc exemplo cauti non fati, id est, periti minus artis salutaris ministri, Chirurgi scilicet atque alii, omnem non semper adhibentes prudentiam medicam, quum destituti sint illa, a nimia ista, anceps tale remedium heroicum adhibendi, liberalitate ac securitate.

Diu quidem est, quod interne datum sit ab audacioribus arsenicum, sed id clanculum quasi. Certe usus eius in scholis Medicorum non erat receptus, alias necesse non putasset iam ante hos centum annos HELMONTIUS *a*) usum omnem internum arsenici, quantumvis fixi ac edulcorati, abhorrere, ac
tam

a) Pharmacopol. §. 52. Oper. p. 375.

tam acriter infurgere in eos, qui illo tum temporis impune uterentur: ne quid de aliis, de ASTRUCCIO *b)* inprimis, quoque dicam, usum mercurii sublimati corrosivi internum ut perniciosum ac lethalem adeo valde improbante. Mansit tamen eius fama, & resuscitata hinc inde eluxit laus, Panaceis propria. Et ipse ego quoque, nisi omnia me fallunt, bene recordor, iam ante hos XL. annos, cum prima in Pharmacopolio patrio huius artis ponerem fundamenta, & felici ac commoda adhuc mihi copula iungerem eadem cum Medicina, summam iam tunc fuisse mercurium sublimatum Circulatorum panaceam arcanam, qua dispellere aegritudines quam plurimas, ne dicam omnes, conarentur, & servatos subinde aegrotorum aliquos excitarent.

Externus vero eius usus ne quidem vetustioribus fuit suspectus, sed laudatus valde adhuc usque, contra ulcera inprimis mali moris ac canerosa: clysmatibus adeo immiscuit scopo eodem arsenicum seu auripigmentum SCRIBONIUS LARGUS *c)*, ad arcendum nempe cancrum intestinorum, ac ex mente RHODII l. c. contra gangraenam eorum sive sphacelum exedentem, itemque ulcus calosum. Quemadmodum ergo constat inter omnes de vere & summe venefica eius potentia; ita de salutari quoque res in ambiguo versari vix amplius videtur, cautio modo adhibeatur omnis, in moderandis probe. Auctorum de utendi & adhibendi modo sententiis: ita enim arsenicum quoque, ad leges temperamenti humani redactum ac mitigatum, ad roboranda facere vincula vitalia, secus ac agere ordinario soleat, WEDELIUS *d)* iam innuit; quam tandem magis adhuc invaluisse & receptam adhuc vigere sententiam, satis intelligitur ex nuperis gravibus Auctoribus. Sit tamen
mo-

b) de Morb. Vener. p. 593. & 624. *c)* Compos. medicam. CXIV.

d) Amoenit. Mat. med. p. 317.

modus in rebus, & iusta adhibendi ratio bene servata. Observatio nostra haec est:

Vir circiter XL. annorum, cohortis equestris agilis praefectus, temperamenti, uti videtur, sat firmi, muneris certe sui moribus vel suapte accommodati, vel consuetudine tandem obsequentis, graviter cum decumberet heic, meam desiderabat Mense Septembr. ann. 1761. operam. Vidi eum, & non vidisse primo intuitu, tam ob morbi atrociam, optassem, quam & ob inimicam, a qua stabat aegrotus, partem. De doloribus conquerebatur acutissimis, omnes fere corporis partes acriter cruciantibus. Primas ii circa genua posuere radices atque circa lumbos, ad universum dein pedem utrumque excurrebant, & mox artus quoque tenebant superiores: vagi hi fuere, illi fixi admodum facti ab his retro duobus vel tribus diebus. Sed & alia quoque prodire sensim symptomata, ut acrimoniae humorum corollaria: maculae nempe, per universum corpus conspersae, scorbutum prodentes, cum interspersa herpete, a genio scabiei vix paulum recedente. Carbunculos insuper eiecit alma natura, ad frangendam morbi saevitatem, maculis illis interspersos. Ceterum appetitus deficiebat, quod mirum non est; vires erant prostratae, & pedum usus plane nullus, ut surgere e lecto, & ne quidem manere placidum in eo, propter summam dolorum, quibus genua inprimis tenerentur, saevitiam, datum non esset aegroti. Veneream subesse labem mox suspicabar, (& quis idem suspicatus non esset?) tantam humorum dyscrasiam generantem. At vero annuere id obstinate recusavit aeger, etiam medios inter dolores: turbulentum vitae suae genus accusans, iniurias tempestatum ac multifarias muneris sui molestias. Ultra inquirenti mihi in veram humorum perversitatis causam, inque curationis adhibitae adhuc methodum, regessit: ex Scorbuto laborare se ab his retro aliquot hebdomadibus, secundum sententiam Medici

Medici cuiusdam Paderbornensis, cuius curae se commiserat, cum in ea urbe decumberet, & monstravit mihi formulam remedii quo uteretur. Ecce eam:

Rec. Mercurii sublim. corros. gr. vj.

Spiritus frumenti ꝑij.

M. D. S. Mane & vesperi cochlear plenum fumendum.

Iam vero versari se in altera portione fumenda, aiebat, infumta priori. Dissuasi mox ulteriorem veneni usum, & abstinere aegrotum ab eo iussi, probe intelligens, ortam inde esse tragoediam. Cum vero desistere ab eo nollet intra primos dies, auctos graviter percepit dolores pedum aequae ac manuum, omni podagrigo, uti ipse putabat aeger, longe atrociores. Post perceptam demum atrocitatem eorum summam, consumta nempe altera quoque praescripti pharmaci Paderbornensis portione, lubens tandem desistit ab ulteriori eius usu, postquam scilicet grana xij. Mercur. sublim. corros. intra hos retro XXIV. dies ingesserat per os.

Summam novae curationis suscipiendae cum in sopiendis doloribus, ut praecipuis morbi symptomatibus, versari putarem, primam inde desumsi indicationem, simul tamen enervare veneni lignitatem studui, & restituere sensim functionem partium laesarum ac sopire nervos irritatos: quod corrigendo & imminuendo humorum acrimoniam atque eliminando eandem extra corpus aegroti per emunctoria quaecunque, blande excitata, praestare tentavi. Ea propter ante omnia anodynum exhibui remedium, ex aqv. Meliss. Syr. rub. idaei, croco, atque Laudano liquid. Sydenh. paratum, cui mox subiunxi decoctum Lignorum, sudorifero - diureticum, per omne curationis stadium quam largissime fumendum. Non tamen neglecta erat alvus, utpote quam liberam pulvere servavi purgante, subinde fumendo. Diaetam ceterum iussi esse strictam, tenuem,

leniter farinosam, in principio fat pinguem. Ita tandem, adhibitis his rite per duas vel tres hebdomades, melius sensim omnia procedere percepi; remittere dolores, ab interspersa subinde potione illa anodyna, ac leniter narcotica; vires ita rediere, ut quarta hebdomade surgere e lecto inciperet aeger, & fellae insidere. Ciborum appetitus quoque red bat. Verbo, omnia fuere pacatiora, & inertem redditam esse veneni vim, ac natam inde humorum acrimoniam, laetus intellexi. Ad colophonem tandem curationi addendum, balnea praescripsi, e fluviali aqua paranda, cui herbae incoquerentur leniter aromatae, atque sapo. His moderate calidis mane singulis diebus per horae spatium utebatur aeger, magno sacco, furfurius triticeis pleno, insidens. Displosos cum sentiret is dolores, & ad frugem redire corpus atque ad pristinas functiones, e domo rursus exiit, atque summa tandem cum voluptate vegetus hinc discessit, qui a plenaria paralyfi artuum, inprimis inferiorum, vix erat remotus.

Epicriseos instar subiunxisse, non nocebit: nervis praecipue quoque atque capsulis articulatoriis, praeter causticam suam, erodentem ac inflammatoriam, qua imbutus est, potentiam, inimicum valde esse ac funestum ordinario mercurium sublimatum corrosivum. Vidisse enim me olim, in patria, bene recordor, & probe cognovisse mulierem, triginta & aliquot annorum, quae ex improvise assumpto arsenico, paralyfi corripiebatur, omnem artuum inferiorum decursum tenente. Sensus enim omnis atque motus pedum expers penitus, reliquam egit aetatem suam, haud mediocrem eandem. Ceterum fat bene habebat, & amplissimis negotiis domesticis, culinariis inprimis, coqua enim erat, hilaris vacabat.

Facile insuper est ad intelligendum ex supra prolatis: magnam quoque esse vim mitigantium & anodynorum remedium in tali curatione, quae non male ideo antidotis aliis fuit annumeranda.

OBSERVATIO CI.
 Dn. D. IOANN. IACOB. HVBER.

Singulares quaedam anatomicae Observationes.

Quas hoc loco curiosis Lectoribus offerre placet observationes aliquot anatomicas, ex adversariis, seu demonstrationibus anatomicis, in illustris nostri Collegii Carolini auditorio factis, desumptae sunt. Selegi e tribus corporis nostri cavitatibus laudandas aliquas particulas, quibus structura, a vulgari recedens, exhibeatur, vel frequens ab extraordinaria distinguatur ac firmetur.

In Cerebro.

Cerebrum, mollissimam ac pulposam quasi, quoad sensus scilicet hebetes nostros, structuram referens, re autem vera totum vasculosum, continua serie nervis ministrans, & spiritum roremve quemcunque subtilissimum penetrantissimum ac vi sua potentissimum suppeditans oeconomiae corporis humani, suas quoque habet declinationes ac vitia, haud raro quam longissime a molli habitu suo remota. Ita Cadaver pueri 3. annorum, tabe consumti, tumorem in cerebro aluit durum, glandulosum quasi, qui certe universo habitu suo, colore, ac duritie recedere non videbatur a vera glandularum conglobatarum coli, maxime vero qualem bronchiales infarctae referre solent, natura. Hac ipsa cum bronchialibus eiusdem cadaverculi similitudine impediabar, quo minus ad cysticos, quorum tamen vix discrepantem referebat indolem, ablegaretur tumores, steatomatosos. Quem C. BAUHINUS a) anno 1582. anadvertit tumorem, a nostri indole vix puto recedentem, certe

Xxx 3

nec

a) Theatr. Anatom. L. III, C. 12.

rec loco, quem tenebat, nec dūritie, scirrhum vocavit, & ita glandulosae annumerasse videtur cerebri naturam. Nolit tamen quis ex hoc habitu glanduloso argui entari, moneo, ac si ad glandulosam cerebri structuram cum MALPIGHIO accedere mallet, quam ad vasculosam, cui inmiscendi me liti animus non est: minime insuper ignorans, quam sint fallacis haud raro involuta argumenta, a statu partium corporis nostri praeternaturali & vere morbofo sumta. Quamquam nec alterum hoc negari queat, plus semel erutam quasi & denudatam fuisse ex morbofoa veram particularum indolem. Ita enim, ne aliis immorer, e longinquo petendis exemplis, ea ipsa adeo glandularum natura, habitus & praesentia ipsa infarctu demum fiunt oculis patentiora, iis certe in locis, ubi dubitare fere de earum existentia liceret, v. gr. in mesenterio, collo, circa bronchia, & arcum aortae, plexum choroiden, &c. At tumor noster, qualem mox dixi, mediam medullofam tenebat Cerebri substantiam hemisphaerii sinistri, corticem inter atque ventriculum sui lateris magnum situs; & ipsum fere attingebat ventriculum, insitumque ipsi plexum vasculoso-glandulosum, choroiden. Magnitudine nucem avellanam, dūritie vero mollem glandulam referebat, sic tamen, ut detegi in illa quidquam glandulosi, carnosii aut rubentis non posset; & tamen suae involvi videbatur cuti. Nucleus, nam tenuis quasi cortex aderat, subdurusculus boni puris instar se habebat. Universum vero corpus subdūrum erat, globosum, coloris ex fusco albescens, omni pediculo destitutum. Ambūtus eius medullōsus circumcirca subluteo colore ad dimidii digiti crassitiem erat perfusus. Proxime vero in lutea quasi pulpa iacebat globus noster. Sicuti universus cerebri habitus singulari praeditus est structura, a reliquis corporis nostri partibus valde recedente, ita quoque tumor iste a carne omni, a vero pure, a cysticis tumoribus, a glandulosa aequae ac calculosa multum discrepabat. Exemptus globulus atque per medium rescissus aequaliter, extrema cuti-
cula

cula tenui excepta, subdurus erat atque coloratus. In genere agnoscendum & fatendum heic est, cum I. B. FANTONIO ^{b)}, esse Cerebrum partem hominis, cuius obscura adhuc structura, obscuriores morbi, obscurissimae functiones, perpetim Philosophorum atque Medicorum torquebunt ingenia.

De sepimento illo cerebri, quod *lucidum* audit seu *pellucidum*, cuius ope interior profundior atque anterior hemisphaeriorum pars, ventriculis maioribus seu anterioribus interposita, in duas quoque diffepitur, quid cadavera diversae valde aetatis, seu inae scilicet LXXII. annorum atque puellae XXVII. mensium obtulerint, dicere eo magis intererit, cum discrepantes valde sint de simplici deque lamelloso eius habitu, de cavitate, atque de contento eius sententiae Anatomicorum. Solidius enim quidquam affirmari de ordinaria partium corporis humani structura vix licet his, quae a diverso aetatis ac perfectionis gradu suppeditantur, inter se tamen convenientia: Sit quamvis & in iis quoque particulis determinandis cautio omnis adhibenda, ubi pro diversa functionum a diversis vitae nostrae periodis pendentium ratione, vel nullae sunt, vel non evidentes, flaccidae, evanescentes, in alias mutatae, aut denuo prodeuntes. Fecisse rei vel inconstantiam & variabilitatem, vel ipsam particulae mollitiem, videtur, ut discrepare tantum Profectores de septi illius vera natura videamus, vel potius, ut velut traducem acceperit alius ab alio descriptionem, non satis caute adhibita ulteriori inquisitione, ex ipsis cadaverum inspectionibus facta. Adeffe, sit quamvis mollis valde ac tenuis cerebri illa particula, GALENO ^{c)} iam & nemini non veterum Anatomicorum innotuit: illud autem varietatis vel obscuritatis potius habere descriptiones videntur, ut in promptu non semper sit eruere, quam-

^{b)} In Scholio observation. anatom. medicarum XXXV.

^{c)} Anatom. administration. L. 9. C. 3.

quamnam corporis callosi, fornicis seu camerati corporis portiunculam intelligi velint. Quam itaque sit facile, permiscere particulas, non modo contiguas, sed continuas adeo, nulla linea, nec prominentia ulla distinctas, nemo non intelliget: Nihil cum sit aliud septum nostrum, nili pars vere medullosa *d*), uno ductu cum fornice atque cum corpore calloso (huius enim pars est) continuata; sola pelluciditate sua apud eos certe, quibus latuit cavitas considerabilis, & a dictis particulis, maxime a fornice seu camerato corpore (de quo disputavit iam GALENUS *e*) probe distinguenda. Nemo temere in legendis anatomicis, aevo primis, ipsum corpus cameratum cum cameris; ita enim ventriculos CARPUS *f*) insignivit, confundet. In eo consentire iam omnes videmus, quod diaphanam intellectam velint medullae portiunculam, anterioribus ventriculis interpositam, splendentem adeo & specularem, quando luci opponitur. At omni ista, quam diximus, particularum ambiguitate ac molli- tie impediri illa magni VESALII secandi cadavera & caute literis quoque ac iconibus tradendi aliis dexteritas non potuit, quominus icone septum quoque illud exprimeret *g*). Est quidem iusto

d) Qua re COLUMBUS *de re anatom. L. VIII. C. I. p. 192.* motus sit, ut dicat: aliud nihil esse septum illud, quam tenuem cerebri membranam, hoc loco duplicem, difficile est ad dicendum, nisi forte eadem contradicendi VESALIO cupiditate inductus fuerit, qua notare GALENUM VESALIUS studuit.

e) *Loco citato L. IX. C. 4.* vid. insuper SPIGELIUM *de hum. corp. fabr. L. X. C. 4.* & C. | BANHINUM *l. c. Cap. 13.*

f) *In MUNDIN. p. 334. b.* ubi cavernas quoque vocat illos, cellulas atque thalamos.

g) *In Epitome figura muscutor. quarta inter G. & I.* longum nimis refert; in magno dein Opere suo *de H. C. fabrica 7. Lib. fig. 5. X. X.* breviorē dedit; & forte quoad ipsum praecise locum melior fuisset figura ea, quā reiecit se, ait *p. 760.*

iusto nimium posteriora versus locatum: bonam tamen agnovisse eam insequentium Anatomicorum plurimos, inde in rimis patet, quod mutuatam, uti & de ceteris fecere figuris Vesalianis, propagarunt quasi, & alii tradiderunt. Suo dein loco (propius enim progrediendo in descriptione ad verum habitum est accedendum) figura exhibitum reliquit *Iul. CASSE-RIUS b)* fat eleganti, speculum a *SPIGELIO* vocatum. Subsistere in *CASSERI* si ura possemus, eleganter & praecise cum naturam referat, & tanti vix sit, profundius descendere in historiam anatomicam, ne in peiores, qualem verbi gratia *HICHMORUS i)* fictam dedit, incidamus. At praeteriisse *EUSTACHIUM*, iniunium fere esset in aevum eius atque in *Viri* in re anatomica praecellentiam: locum certe, si non ipsum septum, indicare voluisse videtur in *Tab. XVII. fig. III.* angusto spatio illo priori, ventriculis anterioribus intercepto. Cum vero magis inter sit *Lectorum* nostrorum, auctorem excitasse, cuius copia pluribus sit, consulant ii *Tb. BARTHOLINIK)* figuram, fat belle naturam exprimentem. Haec ad figuras. A priorum dein sententia recessisse & dubitasse de simplicitate septi videtur civis meus, *C. BAUHINUS*, quando dicit *l)*, *tenuis licet sit, simplex tamen non est, addit insuper, medio tuberculum quoddam instar lineae obtinet*; an illo & cavulum adeo aliquod intellectum velit, suspicari vix licet, cum nec *VESALIUS*, a quo mutuata est figura, mentionem eius ullam facit. Primus autem, hiatus ope direm-tum in duas partes tradidit *Fr. SYLVIVS m)*, qui casu incidisse se in veram hanc septi naturam ait. Brevia cum sint verba eius,

b) Vid. apud *SPIGELIUM* de Hum. corp. fabr. L. X. C. 4. fig. I. E.

i) Corp. hum. disquis. anat. p. 211.

k) Anatom. renov. p. 481. f. 3. G.

l) l. c. in fine Cap. XII. L. III. non cum *COLUMBO* mox laudato faciens, sed eandem cum cerebro substantiam septo tribuens.

m) Disputat. Medic. IV. §. XIII.

eius, ipsa apponam: Corpus callosum, ubi in septum pellucidum incipit attenuari, hiatus habere, ipsum etiam septum quamvis tenuissimum in partes duas nonnunquam dirimentem, cum admiratione, ante annum casu observavimus, & spectatoribus nostris demonstravimus iam aliquoties. Et cavitatem dein figura adeo exprimi curavit, VIEUSSENIUS *n*), parvam dicens illam anteriora tenentem, cui haud raro pellucidam inesse aquam, monuit. WINSLOVIUS dein non lamellam modo duplicem eleganter descripsit atque cavitatem eius *o*), sed & insuper tenuem adesse membranam lamellarum latera tegentem *p*), non tamen constantem asserit dehiscentiam lamellarum, & serum, bene, non semper tribuit cavitati. Simpliciter vero recepta nondum videtur cavitas septi, cum silere alios illam videmus: ita DRACHIUS *q*), - & CHESELDENIUS *r*), civem suum RIDLEYUM *s*), de structura cerebri optime meritum, secuti non sunt: qui tamen constanter duplicem vidisse se eius laminam asserit, & pluries aquam intercipientem. Oblongam dicit eam HEISTERUS *t*). Contra vero a formae (quae, ut quod res est dicam, eadem in omnibus non exhibetur cadaveribus) inconstantia motus Illustris HALLERUS *u*) *anonymam caveam* vocare maluit, cautus in hac quoque re ac fidus Physiologus. Saepius quidem, non vero semper adesse cavum putat LIEUTAUD *vv*), parvae fabae excipiendae capax. SANTORINUS vero de industria adeo evertere omnem de cavitate illa doctrinam

n) Neurograph. Lib. I. C. XI. Tab. VI.

o) Exposit. Anat. Tr. de la Tête §. 68.

p) ib. §. 90.

q) Antropol. nova Vol. II. p. 275. nihil de laminis quidem dicens.

r) The anatom. of the hum. Bod. qui p. 222. tenuem modo membranam dicit septum lucidum.

s) The Anatom. of the Brain p. 120.

t) Compend. anat. §. 270.

u) Physiolog. prim. lin. §. 363.

vv) Essais anatomiq. p. 391.

nam & autopsiam conatur; ne simulam quidem admittens, incautae Professorum tractationi eam unice tribuens *x*). Classicorum hos certe excitasse Auctores satis erit, tantum vero pertinere putabam ad illustrandam circa septum illud discrepantiam: quo intelligatur propius, quid praestitum sit circa laminae, & interstitium harum, in quibus omnis hodie versatur disputatio: Situs cum sit notissimus & constans. His iam subiungenda descriptio nostra seu observatio.

Remota maxima hemisphaeriorum cerebri mole, laterali aequae ac altiori, solo calloso corpore cum centro ovali servato, & uno primum lateralium ventriculorum ab extrema parte sui denudato, septum illud, de quo sermo est, statim, levato paululum cauta manu calloso corpore, in conspectum prodit; figura utcunque rotundula, magnitudine pollicaris unguis, vix paululum retro priorem ventriculi arcuatum extenuatumque apicem incipiens; (ipsum enim ventriculorum anteriorum cornuatos limites exteriores aequae, posteriores, ac anteriores, longius magis reperi protensos, & in tenuiores desinere apices animadverti, quam tradi alias solent:) & aperto altero quoque ventriculo manifeste magis limitatum erat: primo intuitu isto simplicem laminam medullosum referens, ipsa ex pelluciditate sua conceptam. Esse autem vere duas laminas, cauta manus docet, quando nempe solidiore, id est firmiore universi cerebri consistentia, quam non omnia offerunt cadavera, adjuvatur Professoris dexteritas. Et tum demum, remota lamina una, (quod in utroque cadaverum nostrorum, de quibus in primis sermonem heic esse supra monui, efficere licuit:) altera quoque facta est evidentior: ut dubitare vix liceret de tenuissima membranula, obducente laminarum externam aequae ac internam faciem, ad oculum quamvis demonstrare eam auditorio, non physiologico, sed chirurgico, inservienti datum mihi non erat. Cavitationis autem demonstratio manifesta erat: ut ne quidem de figura eius difficultas remane-

Yyy 2

mane-

x) Observat. anat. Cap. III. §. VI.

maneret: nempe priora versus acuminata erat, cito satis amplior facta in verticali directione sua, versus posteriora autem vergens longius procedebat, antequam ad angulum conflueret angustissimum; perpendiculariter ampla erat, diametro vix ultra lineam lata. Hoc ex cadaverculo puellae duorum & quod excedit annorum. In cadavere feminae LXXII. annorum distinctae quoque aderant laminae & cavum, iis inclusum: magis autem recedere ab acuminata figura videbatur, rotundiori propius accedens. Nec forte derogari inde aliquid oeconomiae corporis nostri poterit, si pro more aliarum cavitatum, aut ventriculorum cerebri, proprie sic dictorum, vel acuminata ipsa quoque haec sit subinde, vel & paulum obtusior. In priori horum cadaverum fero non onustum reperi cavum illud: denuo cum ventriculis cerebri commode comparandum, qui vix uti observari ordinario solent, ex malo demum cerebri habitu, per lymphae abundantiam contracto, aquam subinde continent.

In thorace.

Ipsas prius cavitates pectoris praecisius determinare iuvabit, quam insitarum illis particularum animadversiones tradere: ne dubium relinquatur de situ partium, in hoc enim caute tradendo interesse magis arbitror, quam de fibrillula aliqua, de ramulo exili vasculoso variante sollicitum nimis se ostendere; quam & haec quoque Physiologo sint scitu necessaria. De situ igitur partium deve directione ac proximitate, quoad licebit, prius constituendum. Receptam pectoris in duo cava, pleurae seu potius duarum pleurarum ministerio seiunctionem, turbare nolo; malle autem non solis pulmonibus, sed reliquis etiam, quae in universo sunt thorace, partibus suos assignare loculos, ne forte & aliis confusa nascatur partium inibi contentarum idea; & alii quoque, si velint, intelligant, qualem in demonstrandis cadaveribus servare soleam rationem atque methodum.

Ita pectoris cavum cum abdominali primum comparandum dico, alia cum viscera intra peritoneum (nec vulgatissima sunt negli-

negligenda) coërceat, muneris ratione a reliquis separanda; alia extra illud; unumquodque suo loco, in singulari cavo, ut genitalia in pelvi, urinae infervientia in hac eadem atque in celluloso altiori loco sita. Duas distinctas indicare & monstrare soleo pleuras: possunt enim levi opera, certe in iunioribus, ubi nexus cum tendinosa diaphragmatis atque pericardii parte laxior adhuc est, seiungi ab adsitis partibus, ut & in hoc quoque tertio cum peritoneo commoda sit comparatio. Utraque pleurarum suo prospicit pectoris quasi hemisphaerio, & tenuis hinc inde praeter nexus alios cellulosae ope concurrat cum compare sua alterius lateris: unaquaeque, si figura quoque exprimenda sit, globum quasi refert, a media confluenta parte compressum, sursum obtuse confluentem, deorsum planiorem & ampliorem, angustis circumcirca limitibus compressum, & centrali parte sua excavatum: verbo, laevem lorum pulmonis circumferentiam referentem. Nihil plane continetur ab unaquaque praeter pulmonem, nec ulli visceri vasive investientem dat tunicam, quam pulmoni; arcuatum costae primae spatium illa coërcetur, costis ceterum interstitiisque earum obtenta: uti & diaphragmati, pericardiique parti laterali; vasa, nervos, viscera quoque, vel tamen partes viscerum, pone se linquens & excludens penitus a cavitate sua. Illis autem in partibus, ubi confluit pleurarum biga, ante, pene, & supra pericardium, cellulosae tunicae ministerio connectuntur inter se, laxius ordinario in iunioribus, in adultis in unam, quasi tunicam confluentes, mediastinum efficiunt, quod obliquam cordis inclinationem sequitur, & cuius ope omnis praeciosa est cavitatum duarum magnarum thoracis connexio: ne laesa, sanguine, aqua aut pure infarcta una; altera quoque eodem inficiatur vitio. In hoc denique non recedit a peritonei natura, quando porosa quoque dicitur, tenui nempe rore indefinenter irrigans parietes, ad procurandum commode, blanda illinitione sua, liberum pulmonum motum, impediendamque ex attritu indeinente noxam: quam-

diu nempe in viscidum non abit exhalatio illa, nec in purulentum: hoc enim facto, connecti mox filamentorum primum ope animadvertimus cum pleura pulmones, & in functione sua aliquantum turbari. Invisibilis alias ros ille diu itis adeo tractari potest, quando nempe summa hieme, congelatas laminas eximere licet, pleuram inter atque pulmonem sitas, quas natate vidi, aquae immerfas: de quibus forte alio loco dicendi erit occasio.

Mediastinum anticum, quod a medio sterno descendendo unicam referre videtur laminam transparentem, quae tamen ipsa quoque facile in duas suas flatu seiungi pleuras potest, celluloso habitu suo sat amplum in altiori pectore facit loculamentum, thymo unicè dicatum. Est tamen viscus hocce ipso cavulo pectorali paulo amplius, &, in iunioribus certe, cum aetate enim evanescit y), ultra thoracem adscendit, infimae glandulae thyroïdi in collo annexum binis tenuibus lobulis suis altioribus: maxima autem pars corporis eius, levi manu vel cultelli ope in duo facile seiungendi, lobique inferiores, qui superioribus longe sunt ampliores, pericardio impositi, loculamento illo pectoris tertio continentur. Dicendum insuper heic est, animadvertisse me lobulum praeter consuetudinem alium, qui binis cornubus superioribus erat interpositus, sinistro tamen leviter annexus. Distinctum a reliquis vere fuisse lobulum, isthmi instar se habentem, inde maxime constabat, quod pro eorum more flatu expandi sine communicatione cum reliquis ulla potuerat, lacteusque humor exprimi.

Quartum pectoris cavum, mediastino postico limitatum, priori longius, omnem per pectoris longitudinem excurrit, cum contra prius ad sextam, rarius septimam costam; ubi in cartilagineum mox abit, subsistat; cellulosum aequè, ac dictum est de prio-

y) Penitus iam emaciatum reperi in cadaverculis trium annorum; tardius quoque exsuccum in aliis.

priori, pinguedine haud raro emollitum, & viam servans re-
ctiorem; facilem ac tutum oesophago transitum concedit, aspe-
rae arteriae locum dat, aortae, venae cavae superiori, azygo
venae, ductuique thoracico; glandulae quoque bronchiales in
eo continentur, lymphatica vasa, ramulique sanguiferorum va-
forum plures, bronchiales inprimis atque oesophagi. Vasa ma-
gna, quae cordi sunt continua, nervique thoracem penetran-
tes, exceptis diaphragmaticis nervis, hi enim pericardii latus
utrumque legunt, intra thoracem sita, sepimenti instar conside-
rari possunt, cuius opera utrumque mediastinorum cavum pro-
pius terminatur, quorum anterius summo pectoris osse limita-
tum est, posterius vertebrarum corporibus; utrumque ope ar-
cuatae pericardii partis.

De pleura notandum insuper: quod haud raro ultra primae
costae marginem anteriorem ascendere & saccum ibi formare
soleat, subclaviae venae exteriori parte & ipsa primae costae
curvatura interceptum, a quo obtuse acuminata summa pulmo-
nis pars recipitur.

Quintum haec insequitur thoracis loculamentum, a pleuris
denique exclusum crassa sua membrana, pericardio nempe
unice circumscriptum, cor continens, rore quoque, uti de
duabus cavitatibus magnis dictum est, irrigatum; amplum,
ad liberum cordi tutumque motum procurandum: Ex orienti-
bus magnis vasis, vix digitum latum a basi cordis remotis, pro-
gredi videtur principio, reliqua parte vix paulum tenuiori. Ne
autem fluctuando turbarentur reliquarum cavitatum pectoris
contenta, nexu denique infima parte sua firmatur, sinistrorsum
paulum inclinans, cum centrali parte diaphragmatis tendinosa.
Et ne insuper praepediantur functiones valorum magnorum, cum
ortum dent pericardio, falces provida natura vasis, e corde
exeuntibus, interposuit, versu basin cordis directas, & toti-
dem puncta fixa pericardio efficientes, inter quae commode co-
arctata

arctari, expandique vasa possint, & meatus sanguini concedi inde & serari liberrimus.

Praecipuae faciem earum constanter adfunt: crassa inprimis illa, cavam venam & aortam intersepiens. Altera dein, aortae & pulmonali arteriae intercedens. De hac tamen dicendum, eam in recens natis canali arterioso pro iorem esse, & hunc, ut truncum pulmonalis arteriae praecipuum, seiungere ab aorta videri. Tertiam natura alteri arteriae pulmonali lateri adposuit, venam sibi pulmonalem ab arteria disiungentem. Haud tamen infrequenter illa evidens quoque est, arteriae pulmonali sinistrae atque venae eiusdem lateris intercedens; & pone sinum pulmonalem alia, utramque venam dissepiens. Nec raro minores in super animadvertere mihi licuit duas: utramque magnae auriculae cordis dicatam: quarum una ad imam partem eiusdem abit; altera ad summam.

Rore hanc quoque cavitatem indigere suo & illinitione, cordis motui dicatam, in aperto est: valere autem heic quoque sententiam, non tamen ita constanter, ut non saepius verum liquidum reperiat in hacce cavitate, de ventriculis cerebri mox propositam, arbitror; sint quamvis & hac de re opiniones aliae. Ubicunque de lubricandis modo partibus, indefinenti, vel tamen vix remittenti motu munere suo defungentibus sermo est, quales sunt abdominalia viscera, peritoneo inclusa, pulmones pleurae, udae ibidem particulae illae, quamdiu nempe optime procedunt omnia, vix esse solent conspicuae, certe in aquam non confluentes, praeterquam quod gelida hieme tenuissimam observari licet, de quo supra monui: ita quoque eandem servari in pericardii natura & functione rationem, credibile, certe probabile esset, etiamsi experientia edocti ea de re non essemus. At constat insuper visciditate vel subrubente colore peregrinum & morbosum quiddam, ab ulteriori corruptione vix gradu diversum, prodi, quando evidens valde humor adest, & fluctuare quasi cor in aqua pericardii videmus.

Singularem his addam aquae illius observationem, quam in cadaverculo feci septem mensium: Nempe turgebat valde pericardium, aqua, lymp̄ha & muco infarctum, & propius inspecta aquae illius miscela, mucosam adeo fluctuare vidi in ea membranam, quae dimoveri a reliquo fluido facile potuit, eximi, & seorsum tractari. Magna autem erat humorum tantuli cadaverculi dyscrasia: nam & cavum thoracis sinistrum, universusque fere pulmo in eo contentus, ichore plena fuerunt. Integer autem remansit pulmo dexter, bene constitutus: nec quidquam feri aut lymphae continebatur in cavitate dextra.

Rarum cum sit, pleurae rorem sub aquae specie detegere, cava pectoris magna occupantem, addidisse heic non nocebit observatum verum, in puellula novem mensium hydropem pectoris, ex atrophia, qua halitum amiserat, contractum. In utroque nempe cavo pectoris veram limp̄dam reperi aquam, aliquot cochlearia excedentem, qua pulmones quasi compressi & iusto contractiores flaccidioresque facti erant.

Rariores cum sint veri polypi cordis, ac quidem putatum adhuc fuit a profectoribus, recepti a Veteribus, plus nimium polypos accusantibus, quando de mortis causa indicanda ageretur, vel ex sectionum autopsia monstranda contenderetur, veri & singularis polypi exemplum heic proponam. Aliquoties grumosum & oblongam in carnem quasi concretum reperi circa cor & vasa eius magna sanguinem in cadaveribus, cito fatis cultro non subiectis, vel viscido ex sanguine diu iam ante obitum laborantibus: de quo fatis testari solebant partium connexiones, viscidarum aquarum congestiones & infarctus adeo viscerum. Interdum etiam & balsamicus adeo sanguis, optimus, mora congelari in polyposam quasi naturam potest post mortem demum: quod ex eo intelligitur, si radices non habent, sed levi manu extrahi possunt. Et tales saepius occurrere, profectores non facile negabunt. Polypus autem noster in auricula cordis dextra haerebat, in ipso fere angulo auriculari circa principium valvu-

lae mitralis, nempe cingulo cordis tendinoso ac valvuloso firmis radicibus annexus; ovum gallinaceum magnitudine aequans; non autem carneus erat, nec ruber, quam speciem referre veri polypi alii solent, sed steatomatis naturae accedens, durioris instar gelatinae; ac si ex pinguedinosa ac lardosa substantia conflatuisset, pallidissime luteus, membrana sua, tenui eadem cinctus, & inde quasi cysticus factus tumor. Hunc animadverti in femina XL. aliquot annorum, tabe consumta.

In abdomine.

De diaphragmate primum haec monendum habeo: in cadavere puellae X. circiter mensium inventum non simplex foramen, venae cavae transmittendae, tendinosis fibris circumcirca munitum, sed singularem plane habitum offerens. Fibris enim vere tendinosis, quae irregularium, circulo seu foramini illo roborando factorum, soboles alias sunt, sepimentum aliquod efficiebatur: cuius ope, quod simplex ordinarie est foramen, seiungeretur in duo foramina, eaque non penitus verticaliter, si dorso incumbens consideraretur cadaver, nec horizontaliter divisa, sed aliquantum a sinistro latere oblique dextrorsum deorsumque directis tendinibus. Foramine anteriori, quod simul sinisterius est ac maius, venae portarum truncus, e ramis suis hepaticis mox productus recipiebatur: foramen autem alterum, vis dexterius, minus, & aliquo modo posterius, cavam venam transmittibat: ut demum mox supra tendinosum sepimentum illud ad ipsam vel magis in ipsa auriculae porta in unam bini dicti trunci confluerent venam cavam. Similem in modum, quod facile est ad concipiendum, diversis & propriis suis foraminibus substantiam hepatis perfoderunt uterque venarum binarum truncus: haec magis paulo distitis quam in diaphragmate, sit quamvis intercedens spatium fere nullum. A nemine cum adhuc observatum equidem legerim duplex nostrum cavae foramen, texturae comparatio cum aliis locum non habet; neque cum ordinaria tendinosarum fibrarum, quibus foramen cavae

venae muniri solet, constitutione: hoc tamen reticere de fasciculis tendinosis, foramina, maxime autem illud cavam recipiens munientibus, nolo: constantem in omnibus non servare illos directionem, neque ita praecise, neque tam multiplicem in modum onustum esse archetypum, in uno eodemque cadavere, ac arbitrari videntur alii. Modo enim hos amare naturam vidi fasciculos, modo alios, saepius diversos, quemadmodum reliquam quoque diaphragmatis texturam tendinosam observare licet implicatam ac variabilem.

Et ne quidem in musculo habitu ac directione fibrarum servare naturam eandem plane regulam videmus. Itaque & de hisce aberrationibus non nihil proferre heic, argumenti seu observationis affinitate iubeor. Constanter quidem carneo firmatur fasciculo foramen oesophageum, utrinque uno, varium autem haud raro in modum desinere illos vidimus: ita in puella XV. mensium dexter horum fasciculorum, decussando alterum infra orificium, ante comparem hunc suum alterius lateris incedebat, & tenuis idem, deorsum primo oblique, sinistrorsum dein vergens tendinosus ibi factus erat, postquam aortae hiatus superaverat; & talis ante musculi cruris diaphragmatis sinistri partem infimam, quae mox in tendinem suum abit, tendinosus pergebat, qui alias ibi terminari & communi tendini cruris sinistri immisceri solet. Mox deinde ante musculum psoam carnis augeri a diaphragmatis sinistri fibris infimis intimisque (si immittere illi eas nolumus) intuper animadverti, qui tandem tenui expansione sua tendinosa summam psoae partem adibat, in eaque evanescebat intra arcum diaphragmatis tendinosum sinistram. In utroque autem latere confusas vidi infimas fibras diaphragmatis carneas cum carne musculi quadrati lumborum: uti & tendinosus limbus ille, quo infimi ac intimi diaphragmatis limites obducuntur, distinctus satis non esset. Neque tamen ita distincte limbus iste in duos seiunctus erat arcus, altiori uno atque interiori, exteriori altero & inferiori, quales tradere nu-

perrime & Icone exprimere vidi Cel. ROEDERERUM &); neque tendines crurum (quae *appendicum* quoque nomine ac *capitum* nota sunt) aequè longos exhibuit idem cadaverculum; cum ille cruris dextri ad inferiorem usque descenderet tertiae vertebrae lumbalium partem cartilaginofam, tendo autem sinistri cruris brevior esset & exilior, vertebrae secundam modo attingens. Ceterum uterque tendo ante insertionem crassiusculus erat ac rotundus, ad insertionem seu ortum potius demum expansus & latior ac tenuior factus.

Ultra quidem progrediendum esset: ante tamen, quam deferere septum transversum possim, de arteriolis, quae cruribus eius prospiciunt, monendum habeo: proprium adeste aliquando furculum, ex ipsa aorta prodeuntem. Duo etiam vidi, unoquoque cruri sui lateris prospicientes. A phrenicis non omnes irrorari crurum partes appendicales, notum aliunde est, sed a capsularibus saepius furculos illuc dimitti. Has autem arteriolas aorticas distinctissimas a reliquis, exilissimas haud raro quidem & testas aortae trunco, & ideo forte a nemine, quod sciam, animadvertas, vidi. Notabiles autem ideo sunt aestimandae, quia ordinario adsunt, & haud infrequenter, maxime quando unica, quae tamen ipsa tum in duas mox findi phrenicarum in morem solet, non cruribus modo diaphragmatis, sed proxime adsito ganglio femilunali unice dicatas. Aliquando etiam hos trunculos ganglio prospicere, simulque furculos impertiri vidiplexui mesenterico superiori. Paralleli ortus sunt cum arteriis renalibus, situ autem obscuriores. Ne autem confundantur cum trunculo alio, quem tamen rarius animadverti, distincto illo, anterius ex aorta & pene lateraliter exeunte, monendum est: hunc enim
cavae

2) In Programmate, *Animadversiones de arcibus tendineis musculorum originibus* sistente, Disputationi Steinianae de *Signorum gravitatis aestimatione* subiuncto, p. IX. & X.

cavae se tunicae immittere vidi, vicinisque partibus membranosis, in cadaverculo XIII. mensium.

Eundem in modum prope arteriae mesentericae inferioris ortum dare aortam trunculos exilissimos, uti facile est ex functione eorum iudicare, nervoso plexui mesenterico inferiori proprios, vicinam tunicam cellulosam simul irrigantes. Tenuissimae sunt omnes, uretericis arteriolis simillimae.

Variare quam saepissime & multiplicem in modum vasa renalia, capsularia, atque spermatica, notissimum est iis etiam professoribus, qui vix solent animum ludenti naturae advertere. Aliorum observationibus unicum haec addere, spermaticae arteriae singularem animus est: quae novi speciminis insuper loco esse potest, ordinem non servari a natura ita praecipuum in orientibus ac dirigentibus vasis, sed multis modis scopum attingere posse illam suum, contra quam disputant quidam Physiologorum, qui Systematibus nimium indulgent, in iisque placere sibi videntur. Hoc in genere ipsius magni BOERHAAVII sententia est, quando constantissima lege naturae sub renalibus spermaticas oriri asseverat arterias *a*): innuens insuper, rem magni forte momenti latere in constituto illo mechanismo posse, ac si diversae essent indolis sanguis, inferius paulum vel altius ex amplo aortae rivo dimissus. Mihi certe in puero X. dierum, praeter arteriolas alias, hoc insuper singulare offerebat ur: quod arteria phrenica dextra, vix paulo altior dimitteretur ex aorta ipsis emulgentibus, mox infra caeliacam, infraque mesentericam superiorem, (sinistra de more ex aorta prodibat, capsulae simul prospiciens) in duos prope ortum ramos fissa. Minor horum capsulam atrabiliariam ex parte adibat, indeque trans renem, in quo fulcum cum socia vena relinquebat, deorsum ferebatur, ad inguen atque testiculum sui lateris delatus, veramque arteriam spermaticam efficiens. Cum alter ramus, seu trunculus, sursum mox ad vi-

Z z z 3

scus

a) Institution. medicar. §. 641. & in eum Praelect. academ.

fcus suum, diaphragma properaret, totus illi infumtus, prae-
ter exiles furculos, in via capsulae concessos.

Non autem sanguifera modo vasa renum multiplices admit-
tere variationes & veros naturae lusos, constat, sed & de pelvi
renali, ureterumque habitu plures exstant observationes. De
utroque horum aliquid dixisse non nocebit, aliaque subiungi huc
pertinentia. Amplam, nempe, longam nimis, simplicem tamen,
exhibuit mihi puella recens nata pelvim renalem, exitu e rene
dextro duplici instructam: unus e medio rene exibat ureter,
alter ex infimo, suam tamen directionem servabant uterque, &
distincti bini incedebant, usque ante immissionem in vesicam,
ubi demum in unum confluebant communem urinae ductum.

Duplicem dein femina XXXII. annorum & pelvim habuit,
& ureterem in rene sinistro duplicem: alter horum e summo
fere rene exibat, alter ex infimo, prominente ad ureterum or-
tum pelvium utraque. Isthmus nempe aderat renal^{sb}), cuius
ope in duas pelves ren erat seiunctus, crassulus, eminens & utri-
que pelvi intercedens. Ceterum, uti dictum est de prioribus
ureteribus, ita & hi quoque distincti & seiuncti incedentes, vix
demum ante vesicam urinariam in unum confluebant.

Sed vitia quoque alere has partes prae visceribus aliis sua,
in iunioribus etiam cadaverculis observabilia, sedulae produnt
inspectiones. Illa, quae habitus visceris & vasorum admittere
scimus discrimina, animadverti promiscue solent in utroque la-
tere. Morbis contra vexari renem sinistrum longe saepius prae
dextro, exemplis indicatur haud raris. Et suum huc conferre
renalium vasorum situm atque directionem, extra dubitationem
possi-

b) Non qualem delineavi in theatro anat. Göttingensi (volupe mihi
semper erit eam appellare meae quascunque eruditionis anatomi-
cae officinam), cuius ministerio in unum confluebant renum uter-
que. Icone expressum vide in Ill. HALLERI Foetus bicipitis descri-
ptione fig. IX.

positum videtur: siquidem longe saepius premi venam emulgentem sinistram, sicque turbari sanguinis reditum, renemque eundem pluribus vitiis contrahendis esse obnoxium, facile inde intelligatur. Ita in puero sex hebdomadam viscidae materie infarctam reperi pelvim renis sinistri, in qua tamen, medium inter turbulentum mucum, verum sabulum facile erat distinguere.

In puella quindecim hebdomadam ureter renis sinistri praeter morem distentus erat, & urina plenus; & ipsa quoque pelvis renalis iusto amplior. Ultra inquirens in causam, infimum ureterem mucu turgidum vidi, cuius tenacitate ureter a penetrandis vesicae tunicis praeccluderetur, adeo ut tota exoneratio renis sui interciperetur.

His subiungenda, quae singularia, huc quidem spectantia, morbosa eadem obtulit cadaver feminae triginta annorum. Ren dexter magnus valdopere erat, sinister vero pinguedine, quae multum scatebat abdomen unversum, obtectus, exilissimus, vix carneus, flaccidus, crassa intus pelvi cinctus. Calculi in hac continebantur exiles, (quos servo) aurei coloris, plus duodecim. Maximus horum, oblongus idem, nucis avellanae magnitudinem fere aequans, ad medium iam descendit ureterem, ubi ad vasa in margine pelvis osseae pervenerit iliaca. Ad hunc usque locum distentus valde erat ureter e rene egrediens, reliquo autem decursu suo nihil praeternaturale habuit. Sed invitati similitudine vitii calculos quoque huc vocabimus, quos, bilis loco, felleam vesiculam occupasse in eodem cadavere vidimus, numero undecim, nucis itidem avellanae magnitudine, & his minores. Coloris hi erant ex nigro viridescentis, leves valde, fundum tamen petentes aquae mox immissi: quamprimum vero sicci paulum redditi fuerint, aquae innatabant, seu magis supernatabant; facile inflammabiles, flammam, candelae admoti, concipientes.

Iuvat & hoc adiicere: ne nimium irritentur ureteres a vitiis adhuc dictis, proprio his prospicere vasorum apparatu natura

tura visa est, ampliori adeo, quam simplex functio ac nutritio eorum exigeret. Lubricatione enim continua indigent, ne ab acrimonia urinae, aut visciditate adeo, nec a calculis subinde iritentur nimium canales membranosi, distensionis capaces, diametrum tamen per omnem decursum non aequalem servantes, sed amplioribus hinc inde intervallis gaudentes. Plurimis ideo arteriis, quas vel aortae ipsius, vel iliacaе soboles esse vidi, vel ab hypogastrica, vel a spermatica dimissas c) irrigantur ureteres, & venulis quoque: quas modo emulgentis rivulos esse animadverti, modo spermaticae. Non vero eodem numero furculorum in unoquoque cadavere, adsint quamvis constantissime aliquot horum, perreptari ureteres observatur: in aliis cum sint pauciores trunculi, in aliis plures. At vero hoc notatu dignum in hoc mechanismo mihi quidem videtur: quod eodem ex vasculorum apparatu veros hinc inde plexus, duos aut plures, in decursu singuli ureteris a rene ad vesicam usque productos animadverti, haud dissimiles glandulosis iis, quoad iudicare ex aspectu licet, quibus gaudere solet intestinum ileon, iisque distingui a reliquis intestinis; nec forte a ministerio lubricandandarum urinae (quod iliacaе faecibus praestant) viarum recedentes.

(*Cassellis Halam missae d. 20. April. 1765.*)

OB.

- c) Spermaticae soboles & Iliacaе vidit quoque WINSLOVIUS *Exposit. anatom. Tr. des art.* §. 221. & 229. Ex aorta prodeuntem observasse se ait BAGLIVIVS *Diff. VIII. Oper.* p. 615. Ab emulgente furculos (quos poros dicit) ad ureterem secedere obscure innuit, & semel modo anno 1532. observatos laudat Nic. MASSA *lib. Introduc. p. 32. b.* Fulse autem & optime de arteriis uretericis egit & figuris rem illustravit Ill. HALLERUS *Icon. anat. Fasc. VIII. p. 39. Fasc. VI. p. 60. & 61. & in Commentar. in BOERHAAV. Vol. III. p. 31. & 229.*

O B S E R V A T I O C I I .

Dn. D. PETRI IMMANVEL HARTMANN.

*Anatomes practicae Specimen, Observata quaedam
in Puellae septennis corpore complectens.*

Magnam omnino in cognoscendis morborum sedibus caussis-
que vim inesse in illa Anatomes parte, quae hominum, ex
singularibus definitisque morbis demortuorum, cadavera inci-
dit, fabricaeque humanae mutationes exinde factas naturalique
ordini adversas diligenter rimatur, vel ipso *Anatomes practicae*
sive *pragmaticae* nomine, huic dissectionum generi indito, no-
bilissimi artis nostrae Professores professi sunt, & partim singu-
laribus scriptis demonstrarunt *), partim integris huiusmodi ob-
servatorum anatomicorum selectorum voluminibus honestissi-
mam exempli imitationem reliquis prodiderunt; quo nomine
inprimis commemoranda sunt immortalia illa opera *Theophili*
BONETI **) &, qui hunc multis parasangis post se reliquit, ve-
nerabilis illius senis omniumque Anatomicorum nostra aetate vi-
ventium, tam annis, quam anatomico exercitio, senioris, *To-*
annis Baptistae MORGAGNI, Professoris primarii Patavini ***).

No-

*) Citandi, verbi causa, sunt *Thomas BARTHOLINUS*, cuius *de Ana-*
tome practica, ex cadaveribus morbofis adornanda, consilium
Hafniae cl6clxxiv. prodiit, & *Petrus GERIKE*, qui *Programma*
de Anatomiae, praesertim practicae, vero usu Helmstadii
cl6bccxxxvi. in lucem emisit.

**) Lucem vidit hoc Opus, *Sepulchretum sive Anatomia practica in-*
scriptum, duobus Tomis Genevae cl6clxxxix. in fol. dein tertio
Tomo auctum, Lugduni cl6lccc.

***) Incomparabile hoc Opus *de Sedibus & causis morborum per*
Anatomen indagatis Libri quinque inscribitur, exiitque foras duo-
bus Tomis *Venetis cl6lccclxi. in folio.*

Noftrarum existimamus partium, tantorum Virorum vestigiis insistere, & particulatim, prout porro dabitur occasio, aliquas Anatomes practicae symbolas in medium proferre.

Seligemus autem nunc commemorabile puellae cuiusdam septennis, in summa familia natae, exemplum; in qua ab ipsis primis incunabulis per omnem reliquam vitam admodum varia est deprehensa valetudo, mox levibus tantummodo motiunculis tentata, mox vero gravioribus tenacibusque morbis exagitata. Erat autem a natura in puella hac magna corporis teneritas molitiesque, & multus, ut cum celeberrimo quondam viro, *Ioanne IUNKERO*, loquar, ignobilis mucus, plerorumque nobilium hospes; cui insitae atque innatae corporis infirmitati augendae plurimum favebat ipsa educatio, quod ad ingenii cultum attinet, nullo quidem modo vituperabilis, & ut a matre honestissima eminentique sui sexus ornamento exspectari poterat, maxime ingenua & paene divina; at, si corporis curam spectaveris, seculi genio accomodata. Quippe, ut gratam proceritatem gracilitatemque consequeretur, filiolum hanc optima mater thorace balaenato valentius adducto constrinxit, cibi modicum dedit, solamque aquam, non omnino in ea regione ex puritate commendabilem, permisit bibendam; imitata veteres Romanas matres, quarum filias depinxit *TERENTIUS* *),

quas, inquiens, matres student

Demissis humeris esse, vinclo pectore, ut graciles fient;

Si qua est habitior paullo, pugilem esse aiunt; deducunt cibum,

Tametsi bona est natura, reddunt curatura iunceas.

Verum enim vero severior haec educationis vitaeque norma in contraria omnia dirigebatur, simul ac matris conspectum effugere paullulum poterat haec puellula. Videris tunc istam cum famulis egregie comessari, immo tuburcinari, ob metum
acces-

*) In *Eunucho*, Act. II. Scen. III.

accessurae matris, & largo cerevisiae potu crudioribusque cibis, lardo, petasone, brassica recenti & condita, pastillis farinaceis tenacioribus, caseo veteri & arido, idque genus aliis ad satietatem ita expleri, ut aliqua abdomini opus esset relaxatione, oporteretque rigidum thoracem nonnihil fursum trudi, aut eius ligulas remitti. Inter haec puella nostra iam ex quinto aetatis anno frequentioribus ventris doloribus citaque alvo laboravit, sensimque ipsum abdomen intumuit induruitque. Ex quo sollicita filiolaque suae praemetuens mater suspicata est, subesse quidquam verminosae colluviei, in tubo cibario congestae, eoque nomine saepius datis, quae Medici dicunt, anthelminticis medicamentis hanc pestem velut evertere est conata. Tantum vero abfuit, ut haec vel tantillo essent levamento, vermesque, a matre expectatos, unquam ex intestinis propellerent, ut potius in dies frequentiores dolorum profluviorumque alvinorum fierent accessiones, & tumor duritiesque abdominis ingravesceret, tandemque, ne ulla calamitas sit sola, exeunte circiter sexto, quem vixerat aegra haec, anno, frequens exonerandae vesicae stimulus superveniret. Quae dum fierent, aegra mox obtuso fuit stomacho, mox avido & excitato; sub vesperam quoque paullo magis siticulosa, sine notabili tamen febre. Atque sic tandem a mali pertinacia atque diurnitate cachexia subrepsit, foedo pallore faciem aegrotantis puellulae suffundens.

Accidit vero, ut ineunte vere anni MDCCCXI. aegrotata haec, septem aetatis annos nondum penitus supergressa, subito acuta corripereetur febre, intestinis simul exquisitissimo dolore, copiosissimo chyloso profluvio, & intenso ardoris sensu maxime infesta. Vocatus mox in consilium auxiliumque vicini cuiusdam oppiduli Pharmacopoeus, lenissimis diapnoicis & antiphlogisticis remediis atrocem oppugnavit morbum; sed plane frustra. Tertio enim morbi die, accedente vespera, aucto mirifice febrili aestu, intestinorum cruciatibus fere disrupta aegra vehementer deliravit. Tum ego media nocte excitatus e somno

accedo ad aegrotam, adveſtus circa horam ſeptimam matutina-
 nam, eandemque non deliram ſolum invenio, ſed & miſerrime
 a nervis convulſam. Arteriae celerrime pulſabant, ſed debili
 contractoque iſtu. Frigidiffimo ſudore madebat facies: abdo-
 men vero, maxime turgidum & renitens, ſicciffimo aeſtu ve-
 lut ardebat. Lotii ratio reddi non poterat, quippe quod inſci-
 enti effluebat, & ſimul ſpumofis foetidiffimisque alvinis permi-
 ſcebatur faecibus, quarum copioſiffimae & fere continuae erant
 deiectiones. In his, (quod admodum mirum erat viſu,) rei-
 ctis excrementis ſubinde globuli nigricantes, nucis avellanae
 magnitudinem circiter referentes, inſignis duritiei atque ſicci-
 tatis, una cum faeculenta ſpuma reiiciebantur: qui etiam clyſ-
 matis admiſſionem, antea aliquoties tentatam, ſine dubio irri-
 tam fecerunt. Circa quarti huius diei meridiem, datis mitio-
 ribus antiſpaſticis remediis, deſerveſcebant nonnihil convulſio-
 nes, paullulumque ad ſe redibat aegrotata. Verſus veſperam
 vero febrilis calor denuo mirifice auctus ecce! maximam pu-
 ſtularum varioloſarum vim, inter perpetua aegrae puellae de-
 liramenta, expulit, & inter haec quoque enorme alvi proflu-
 vium mitigari coepit. Subſecuta nocte media iterum nonnihil
 nimius deſerbuit calor mentisque alienatio, tumque ſub dilu-
 culum ſatis placide aegra dormivit. Mane redii Helmſtadium,
 imperato antea aegrotatae temperatiſſimo, quod nos dicimus, re-
 gimine & diapnoicorum atque antiſpaſticorum longe mitiſſimo-
 rum uſu. Atque hoc die ad quintam uſque poſt meridiem ho-
 ram ſatis constantis animi nullisque ſpaſmiffis convulſa aegrotata,
 placido ſomno ſubinde eſt relevata.

Tum vero ſubito omnia in peius ruere coeperunt, inten-
 ſiffimusque accedat calor, vehementiſſimorum deliriorum co-
 mes, hora vix elapſa detepeſcens, funeſto ſue pallori lurido
 locum concedens. Quippe tunc inexhauſta redit diarrhoea,
 collapſaeque in alveolos variolae ſphaceloſum contraxerunt ni-
 gorem. Tum quoque nervi graviffime convulſi ſunt, donec
 hora

hora undecima nocturna adeo vis morbi ingravesceret, ut aegrota haec in sua resolveretur initia, coeloque animam redderet coelestem.

Inter ea ego iterum Helmstadio accitus iam demortuam inveni. Tot autem variolarum collapsarum & sphacelo obsessarum detestabili lurore & tumida simulque admodum dura abdominis, praesertim in regione epigastrica & lumbari sinistra, distensione ita deformatum erat cadaver, ut hanc puellam nunquam lectae, qua, dum viveret, eminebat, venustatis fuisse existimasses. Dum autem scybalorum istorum duriorum, subinde spumosa inter excrementa reiectorum, recordarer, & etiam nunc insignem abdominis tumorem persistere viderem, persuasi moestissimae matri, permetteret, absconditas harum rerum causas dissectione investigari. Veniam dedit ea lege, ut praeter abdomen, nulla ex reliquis cadaveris partibus cultro anatomico attentaretur.

Atque haec ego haecenus, quae ad morbi indolem eventumque pertinent, curatius exposui, ut omnia facilius exactiusque cum iis, quae dissectioni debentur, observatis conferri possent. Undecim igitur a morte horis praeterlapsis aperui cadaver adstantibus una iam supra dicto Pharmacopoeo & Chirurgo quodam. Dissectis omnibus, quae inferiora viscera completuntur, integumentis, apparuit statim omentum maxime emaciatum & velut exsuccum, atque adeo versus superiora retractum, aut potius a turgidis intestinis propulsum, ut vix ad eum, quo epigastrium umbilicali regioni committitur, locum pertingeret. Praeter haec ipsa vasa epiploica, praesertim in sinistra parte, nigricante sanguine quasi infarta erant; venae tamen largius, ac arteriae. Hepatis magnitudo colorque, nec non durities, naturali constitutione non plane conveniens deprehendebatur. Quippe naturalem magnitudinem quarta minimum parte excedebat, & longius in hypochondrium sinistrum tenuiore suo lobo progressum, lienem fere attingebat; totum ve-

ro, quantum erat, ex pallido livescebat. Tactu denique hepar iusto durius erat. Revoluto iecinore, fellea cystis admodum magna atque turgida est visa; qua incisa ob spissitudinem fere guttatim exstillavit nigerrima & incredibilis, dum gustu exploraretur, amaritudinis bilis, liquidæ pici parum absimilis. Ventericulum admodum parvum atque compressum, & naturali suo situ, quem potiori sui parte alias in epigastrio occupat, depulsum deprehendi; siquidem omnis fere in hypochondrio sinistro iacebat, eoque loco, quo vasa gastrica sinistra cum eiusdem lateris epiploicis coeunt, leviter erat incensus. Inciso ventriculo, subfuscus & foetens liquor, unius fere unciae pondere, effluebat.

Maximam vero secantis attentionem mereri videbatur universus intestinorum tractus, qui incredibili modo distensus & turgidus, ad tactum inaequalis, & magna sui parte globulis quasi lapideis refertus erat. Ante omnia cum ea intestini coli pars, quæ proxime sub ventriculo, zonae in modum, in transversum fertur, tum ea ilei intestini portio, quæ inferiora iliaca & hypogastrica loca occupat, tanta scybalorum durissimorum copia deprehendebatur plena atque conferta, ut non solum omnis fere reliqua tenuium intestinorum particula, quæ istis interiacet, velut compacta sit atque compressa, verum etiam ipsa illa priora intestina, leviter agitata & inter se collisa, haud obscurum crepitum edidisse sint observata. Singulis his intestinis interiectum mesenterium omni fere carebat pinguedine, gyrisque intestinalibus compressis ita intortum erat, ut etiam passim arctissime cum iisdem concretum sit animadversum. Praeter hæc multis quoque locis sideratum erat, passimque scirrhis glandulis scatebat: e quibus aliae adhuc scirrhosam conservarant duritiem, aliae vero, tanquam folliculi, atro & fordidissimo tabo turgebant. Ab his parum ablutit pancreas; quippe quod magna sui parte, eaque potissimum, quæ a liene propius abest, scirrhosum, & in distinctos lobulos exsuccos divisum, latiori
vero

vero parte, quae duodeno adhæret, minus vitiatum deprehendebatur. In liene nihil visum est a natura alienum.

Tum vero, separatis his omnibus atque ex abdomine exemptis, quae peritonaei sacco continentur, visceribus, ad interiora perveni, quae externa cellulosa peritonaei tela teguntur, inquisiturus. Vtriusque renis constitutio sic satis naturalis erat, nisi quod sinister paullo durior esset altero, evidentioribusque quasi lobulis magis distinctus. Capsulae suprarenales, vulgo atrabiliariae dictae, admodum parvae erant, fabricae caeteroquin indolisque consuetae. Nec utero aliquid vitii, tam in magnitudine, quam in fabrica reperiundi, inhaesit. Enim vero non aequae incorrupta vesicae urinariae inerat integritas. Protinus enim, primo sub adspectu, vitiosi habitus suspicionem movit hoc, quod eadem adeo in ima pelvi lateret, ut solo tactu, neutiquam vero visu, potuerit cognosci. Circumspecta igitur dissectione erui & produxi totam vesicam, adhaerentibus urethra, intestino recto, uteroque. Tunc ego intellexi facile admiratusque sum tantae parvitatissimae causam. Ea nempe huius vesicae crassitudo duritiesque erat, ut nec compressuris digitis cederet, nec flatu, per urethrae canalem fortius admissio, vel tantillum distendi expandique se pateretur. Mediam lineam, (Graeci *διὰ δούρο* vocant,) & quidem longissimam, transversum ductam, circiter sesquipollex aequabat. Univerfa autem huius visceris compages velut occalluerat, & in duram albamque substantiam, quam non latino nomine dicunt, abierat, suaeque crassitudine ad sextam pollicis partem accedebat. Quod tamen mireris, in tanta vesicae labe ureterum canalis integer manserat, & libero patuloque osculo utrinque in vesicae cavo hiabat. Interiores vero vesicae partes, eae praesertim, quae cervici sunt propiores, passim levi tantummodo incendio tactae sunt visae.

Supererant nunc accuratius inspicienda, quae seposueram antea, intestina, excutiendique illaetabiles ii hospites, qui, dum viveret adhuc aegrotata, his partibus tot tamque atrociam intulerant

rant mala. Atque hunc universum tubum cibarium, mirifice, ut iam supra commemoravimus, tumidum atque expansum, infinitis paene locis, potissimum tamen in ileo coloque, partim leviores, partim graviores & sphacelo terminatae occupaverant inflammationes. Quum ergo ob sphacelosa haec loca minus bene commodeque inverti, hacque ratione a scybalis purgari possent intestina, simulque ego id vellem, ut in singulis intestinorum tractibus, quaecunque ibi delitescerent, seorsim cognoscere possim, ad longitudinem tubum hunc per partes incidi, orsus a duodeno. In hoc parum admodum liquoris leviter spumosi, ex rubro fusci, & nonnihil tantummodo foetentis, inerat, nec interior huius intestini facies plurimum a naturali recedebat. Quum vero hoc in itinere incidens pergerem ad ieiunum, magis magisque augebatur praedictae huius spumosae faecis copia; quae etiam, quo longius in tractu suo ieiunum incidendo persecutus sum, & nigroris, & foetoris eo maiora cepit incrementa. Interiorum huius intestini tunicarum conditio varia erat, hic naturali simillima, illic a sphacelo diffluens; prout nimirum pessimum hoc malum diversas in tenui hoc intestino sedes occupaverat. Dum incisio haec usque in sinistrum latus penetrat, omnesque anteriores & in umbilicali regione iacentes huius, aut, si mavis, ilei (quis enim in incerta re maxime disceptet?) gyros aperuerat, ecce! iam in tenui hoc intestino, sinistro hoc tractu, in conspectum veniebat tantae illius expansionis atque duritiei causa, magna nimirum vis & infinita congeries durissimorum scybalorum fuscorum & nigricantium, inconstantis quidem, potissimum tamen globosae formae; quae singula in interiectis interstitiis, iisque, quibus intestini latera attingebant, locis, a liquore illo spumoso & faeculento, superiorum intestinorum inquilino, perluebantur. Atque haec etiam perfecte eadem omnium intestinorum crassorum erat conditio, idem status, eadem obstructio, idem percolationis negotium. Permissi adstanti Chirurgo foetidas has suaeque dominae quon-

dam

dam permolestas farcinas colligendas. Solus duriorum scybalorum selectorum apparatus erat quatuor librarum & trium unciarum pondus. Horum induratorum excrementorum globuli plures ex vinaceis quasi compacti & conglutinati erant; quum tamen demortua puella saltem trimestri intervallo amplius vinaris uvis vesci non potuerit. Ceterum mundata haec intestina, praeter plurimas sphaelosas corruptiones, hinc inde minoribus glandulis scirrhus induratis scatebant. Atque hic erat examinis nostri anatomici finis.

OBSERVATIO CIII.

Dn. D. PETRI IMMANVEL HARTMANN.

De

Calculis in vesicula seminali repertis, aliisque notatis anatomicis.

Morbi admodum implicati compositique, qui honestissimo cui-dam Viro, & natalium splendore, & munerum dignitate maxime illustri, quindecim annis amplius valetudinis intulit infirmitatem, tandemque, novo casu adverso accedente, vitam, octogesimum annum iam supergressam, exhaustit, quum exprimere iam susceperim, interesse omnino arbitror ad instituti huius rationem, paucis antea exponere, quomodo in hoc viro a natura comparata fuerit corporis constitutio, & quaenam eidem a vario vivendi genere induci potuerint mutationes. Nobilissimo genere natus est noster in vico quodam Saxoniae inferioris, ad Ducatum Brunovicensem pertinente; cuius natalis loci ob aëris puritatem temperiemque magna erat opportunitas, ideo memoranda, quod locorum natura efficacissimam vim in incolarum corpora habere observatur. Proinde etiam puero firmum validumque fuit corpus; cuius quasi connatae firmitudinis vestigia nec ipsae infinitae senectutis aerumnæ aegrotationesque tollere

prorsus potuerunt. Vitae victusque consuetudo simplex fuit & duritiei patientiaeque adsueta moresque integerrimi, ut patriam nostri domum veterum Germanorum domicilium existimasses. Calidi isti Chinensium Turcarumque potus, quorum magna nunc ubivis est bibendi dulcedo, illinc penitus aberant, sitisque haustu gelidae aquae, cereviliae, vini que restringebatur. Vix ephebus factus in numerum puerorum nobilium ex cohorte Ducis Saxoniae, ni fallor, Salfeldensis est receptus, multusque fuit in venationibus equitationibusque, ut aulicae vitae esse solet conditio, hi que laboribus iam validissimum corporis juvenilis robur magis magisque in dies confirmavit. Quippe tunc luculentius evoluta est connata corporis temperies cholericæ, quam Medici vocant; corpusque torosum, firmum, robustum, maiusculis vasculis distinctum, habilem laboribus valetudinem effecit. Dehinc in aulis nonnullorum Ducum Saxoniorum, Ernestina stirpe ortorum, varia munerum genera, dum viriles erant anni, honestissime percucurrit, atque his in officiis, prout diversa eorundem erat ratio, mox mobilem, mox sedentariam sectatus est vitam. Nuperrime tandem in aulam transiit patris ducis Guelpherbytani, perhonorifico in loco collocatus: quo in munere nihil facile desideraveris, nisi quod paullo alienior esset a salutari corporis motu. Atque ita noster, per omnem vitam, servata, quoad eius fieri potuit, eadem victus ratione, superatis virilis aetatis terminis, vegetus firmusque ingravescentem attigit aetatem. Omni hoc, dum vixit, tempore, sicuti saepenumero ipse humanissimus senex mihi narravit, singula, quae in sanum cadunt corpus, functionum genera expeditissima atque integerrima habuit: cibi nimirum appetentiam, alvi vesicaeque in reddendis, quae continent, excrementis obsequium, temperatumque, quod honestos decet, licitæ Veneris desiderium; unde quoque plurimum librorum, sago togaque illustrium, parens est factus. At feni circiter plus quam sexagenario coepit esse corpus nonnihil debile atque invalidum, quip-

quippe, ut deinde narrabimus, renum sabulo & contracta exinde lotii emittendi difficultate saepius excruciato. Publici ergo muneris vacationem petiit: qua impetrata, se in villam suam, a parentibus acceptam, contulit, & per omne reliquum vitae tempus, inter varias valetudinis vicissitudines senectutisque incommoda, festatus est requiem, dulce illud laborum lenimen.

His ita praemissis, seriem nunc & adfinitatem eorum morborum, qui firmam ceteroquin huius Viri valetudinem infestarent, strictim exponemus. Pueri nullus, si variolas morbillosque exceperis, gravioris naturae accidit morbus. Ex priori tamen isto adfectu, qui in secundae dentitionis tempora inciderat, per semestre fere superfuit ipsi oculorum lippitudo, crebriori dein aquae purae frigidaeque adspersione tandem discussa. Iuvenilem post haec aetatem nulla morborum tetigit labes: nec viro quantulumcunque incommoda fuit valetudo, praeterquam quod quadragenarius levissima quadam febre, quae tertio quovis die circuitum habet, implicaretur; idoneorum remediorum usu mox denuo restitutus. Vergente vero hac ipsa virili aetate, duo circiter supra quinquaginta annos nato sensim varia corporis obreperunt mala, peiorum subsecutorum initia & quasi seminaria. Quippe tunc primo levioribus infrequentioribusque, dein, succedentium annorum decursu, gravioribus crebrioribusque rhevmatismis, varias corporis partes attingentibus, vexari coepit. Quorum dolorum ab initio facilis remedioque obsequens erat natura; epotis enim aliquot roob Sambuci, quod barbaro nomine Medici vocant, iuscule quodam temperati, vasculis, mox iterum cessabant: per aetatem vero frequentioresque reditus confirmatiores facti, articularis morbi indolem magis magisque induebant, coxendici inprimis dextrae maxime infesti. Neque hoc malorum satis. Istis enim, quos diximus, doloribus, dum sexagesimum annum senex nondum attigerat, motus illi sanguinei, ad ani venas tendentes, quibus in Medicorum scholis haemorrhoidalium nomen est, itidem

non sine acri circa os sacrum doloris morsu haud raro interces-
ferunt, & confecti consumptique cibi detractionem simul frequen-
tissime fecerunt impeditiorem. Quod ad cetera attinet, ea,
ob naturale corporis robur, tam a natura insitum, quam ab edu-
catione simplicique vivendi genere acquisitum, reliquas corpo-
ris functiones non evidenter admodum turbarunt, animique
vigor & constantia non insigni cum molestia domicilii sui tulit
infirmittates.

Verum enim vero, superato vix sexagenario anno, opti-
mo seni magna & complicata morborum incubuit cohors; adeo
ut in hoc viro senectutis initia omnis bonae valetudinis finis me-
rito viderentur. Dicam ergo singula haec mala eo ordine, quo
ipsorum fuerunt successiones. Ex quo venerabilis noster fenex
haemorrhoidales istos motus, quorum mentionem paullo antea
fecimus, senserat, Medici hac de re consulti suafu, venam,
praecedente omni vitae spatio nunquam incisam, bis terve quot-
annis secari sibi curavit, emissis circiter per singulas incisiones
decem undecimve sanguinis unciiis; unde etiam satis bene valuit,
motuumque istorum infrequentiam sensit atque remissionem.
Haud ita vero multo post, sub auctumnum, qua causa nescio,
subito pristini illi dolores arthritici atque haemorrhoidales re-
cruduerunt, novum sed aequae illaetabilem nacti comitem, ve-
ficae nimirum, ea, qua cervix est, parte, insignem spasmus;
a quo maxima urinae orta est difficultas, saepenumero gravif-
simos inter cruciatus vix lotii stillicidium ferens. Epotis varii
generis medicamentis, quorum memoria aegroti, dum haec
mihi narraret, prorsus aboleverat, variae multiplicesque dicto-
rum malorum fuerunt vicissitudines, mox perfectae fere remis-
siones, mox vero novae eaque in dies semper graviores acces-
siones. Atque hic quasi circuitus dolorum in secundum, ter-
tium, quartumve a sexagesimo annum aegrotantis inciderat,
satis tamen adhuc, si ceteras corporis functiones spectes, ve-
geti atque valentis. Tum vero vergente quarto supra sexage-

simum anno acerbissimus ille vesicae spasmus, non sine universae regionis lumbaris & sacrae, quam Medici dicunt, asperrimo & velut infixio dolore, rediit, effecitque, ut plurium dierum intervallo ne guttula quidem lotii e vesica emitteretur. Accessit ad haec febris continua satis intensa, supra tres fere hebdomades progressa, sub qua pungens ardensque regionis lumbaris, praecipue sinistrae, dolor evidentissima cepit incrementa; accessit utriusque cruris stupor & alvus obstinate clausa; accesserunt passim intercurrentes colici iliacique intestinorum cruciatu, crebrioribus ructibus vomitibusque tantillum allevati; accessit denique circa alterius hebdomadis, dum haec duraverant mala, postremos dies plane singularis & fere intolerabilis dolor, mediam ossis sacri partem intrinsecus rodens & quasi exedens. Tot tantisque malis postquam a vicini cuiusdam oppidi Medico, in consilium vocato, remedia idonea erant proposita, circa tertiae hebdomadis finem vis morbi cum ipso illo multiplici dolore remittere coepit, lotiumque, quod hactenus crudum, limpidum, aquosum, & ad haec parciore copia effluxerat, liberiori nunc fluxu purulentum, foetens, & incredibili fabuli, hinc inde paullo grandioris, copia refertissimum prodibat. Haec rerum facies per trimestre adhuc mansit fere inmutata, neque postea, per omnem senis nostri vitam, lotium, licet fabuli proventus desineret, ad pristinam consuetamque rediit naturam.

Vix autem ineunte sexagesimo sexto aetatis anno venerandus senex noster novas novorum malorum expertus est accessiones. Quippe postquam duarum fere hebdomadum spatio gravissimos rheumatismorum sustinuerat recursus, subito universa cutis non sine maxima aegrotantis molestia impeditissimoque somno pruruit, moxque in copiaissima tubercula crustacea, sicca, leviter ad marginem rubentia, paucisque diebus post in squamulas furfuraceas musteiini coloris dehiscentia, resolvi coepit. Quae squamae, interiectis circiter octo novemve diebus, iterum furfuris instar deciduae, maximam macularum ex fusco

lutearum vim reliquerunt, perpetuo deinde constantium, ingratoque cutim inficientium habitu atque colore. Ad quae insuper notari maxime refert, quod inter mirificos istos scabiosos pruritus, ardores, rosionesque, cuti velut mordicus illatas, febricula subinde accederet, emissumque lotium, alias, ut ante diximus, turbidum purulentumque, tunc temporis clarum limpidumque esset, & omnes cruditatis, quae a Medicis dicitur, haberet notas, simulque parce, impeditae, & potissimum guttatim emitteretur: quod vero porro, simul ac remissior fieret pustularum istarum prurigo, squamulaeque decidere inciperent, liberior urinae efficeretur via, nullis angustata impedimentis. Atque tunc quoque lotium, priore ista cruditate deposita, de novo non solum commixti puris notas ostendit, verum etiam, quod omnino adspectu maxime erat mirum, admodum insignem massae perfecte furfuraceae, eiusque, quae ex cute extergi poterat, simillimae copiam ex se ad matulae fundum dedit. Haec autem emissae urinae conditio atque indoles vitiosa ex hoc tempore per omnem reliquam senis nostri vitam perduravit, & tum demum eiusdem generis, quod modo enarravimus, mutationem subiit, quoties strigosam illa scabiem, (quae etiam per periodos, primo annuas, dein semestres trimestresque, tum ultimis temporibus fere menstruas, recurrere solebat,) miser aegrotus noster pateretur. Ex molestissimo autem hoc adfectu, sub prima statim ipsius initia, alia aequae molesta oculis accidit offensio, pruriginosa nimirum lippitudo; quae non modo utriusque oculi palpebras mordaci colluvie inquinavit, easdemque scabras, rubentes, & vehementissime prurientes effecit, sed etiam per omne, quod reliquum fuit, vitae tempus, adhibitis licet variis optimae alias efficacitatis remediis, obstinate persistit, aciemque oculorum ita obtudit, ut & aegrotus minus commode iisdem uteretur, & paullo splendidius diurnum lumen aegre perferret.

Dum vero haec omnia optimo seni contingerent, ecce! nova quaedam periodicae istius scabiei accessio, quae in finem circiter sexagesimi octavi anni huius aegrotantis inciderebat, novum quoque malorum genus, tanquam comitem, secum adduxit. Inter pruriginosa nimirum illa, quae antea descripsimus, tubercula, quoddam reliquis paullo grandius in ossis sacri regione, nonnihil dextrorsum, ad tertiam dicti ossis vertebrae spuriam refedit, ibidemque, reliquis licet in squamulas abeuntibus & exsiccatis, sub perpetuo saniei aquosae stillicidio & ingratisimo pruritu, fixam posuit sedem, neque aliam dehinc subiit mutationem, nisi quod, fortissimo vino adusto Gallico, linteis complicatis excepto, frequenter fotum, aliquam sibi tenuissimam crustam induci pateretur, non admodum diu tamen persistentem, sed a collecta sanie mox iterum resolutam. Quod ulcus etiam naturale eundem habuit terminum, ad quem ipse aegrotus miserrimam totque malis vexatissimam vitam protraxit. Inter ea vero circa idem hoc tempus longe adhuc aegrius, ac antea, urina ire coepit, visumque est lotii, quippe tantummodo substilli, iter senectute fere collapsum. Patuit vero mox ex ipsa urinae emissae materia, postquam denuo senex noster per intervalla liberius mingere coepisset, tantae huius difficultatis, quanta nunquam antea acciderat, causa. Mirae enim & fere incredibilis mixtionis in extrusa urina deprehendebatur ratio. Hic enim naturale lotium non solum pure furfuraceaque colluvie, id quod haecenus fieri solebat, sed etiam ipsis illis faecibus, quarum consuetum praescriptumque a natura per alvum est iter, permixtum videris atque turbatum. Qua de re ne forte aliquid dubitationis superesset, accidit saepenumero, ut etiam solidiorum ciborum recrementa, quae ventriculi atque intestinorum vi non subigi satis potuerant, verbi causa, acini vinacei, foliola herbarum petroselini, chaerophylli, aliarumque, subinde inter maximas urethrae tensiones acresque dolores una cum lotio emingerentur. Omitto iam, tantam hoc in lotio tamque
into-

intolerabilem odoris foeditatem esse deprehensam, ut procul tantummodo admota matula spectaturis teterrimam inhalaret mephitim. Taceo quoque, tam multiplicem diversumque huic urinae fuisse colorem, ut omnino describi non possit. Atque haec a natura prorsus aberrans mictio itidem cum reliquis iam commemoratis malis, hoc ex tempore, coniuncta perstitit, donec eo abiret venerabilis senex, ubi nec mictione opus est, nec inutilium alvi sarcinarum reiectione.

Saepe vero numero iisdem temporibus, praesertim cum mane ex lecto surgeret senex noster, haud minus admiranda excrementorum, tunc forte alvo deiectionum, fuit conditio. Quippe has ipsas faeces, quae per anum exierant, iam abunde fatis dilutas lotio & quasi solutas ostendit adspectus; a quibus simul procul esse oportebat emunctae naris homines, ne a detestabili earundem foetore pessime haberentur. Quod si vero per aliquot iam horas aut in sella federat aegrotus, aut ambulatiunculis levissime moverat corpus, levata alvus minus urinofas edidit faeces tolerabiliorisque foetoris. Contra ea vero vicissim a meridie urinae plus materiae faeculentae, plus impuri odoris, plusque in mingendo difficultatis addebatur: ut adeo horum vitiorum, urinae excrementorumque alvinorum naturam immutantium, semper alterna esset vicissitudo. Eodem temporis tractu, praesertim ex quo quartum supra septuagesimum annum senex noster exegerat, frequentissimi isti dolores rhevmatici atque arthritici, de quibus antea disputavimus, ingravescere coeperunt, tandemque, post varios in universo aegrotantis corpore circuitus vagosque progressus in dextra coxendice decubuerunt, eandemque tanta atrocitate enervem elumbemque reddiderunt, ut dehinc per omne, quod superfuit, vitae spatium non nisi totus in baculum pronus hic senex deambulet. Atque tot tantisque calamitatibus valetudinisque offensionibus cuiuslibet humani corporis vires, quantaequantae sint, penitus exhaustas facile putasses. Verum enim vero hic nondum malorum erat
finis

finis. Nuperrime enim, vergente circiter septuagesimo septimo aetatis anno, nova & in adeo gravi senectute, ut occidua merito dixeris, plane singularis accessit afflictio, quae non modò corpus optimi tenis, tot aerumnarum generibus iam fatis exhaustum, sed ipsum quoque animum, integritatis divinique cultus studiosissimum, maxime depressit, immo fere suppressit. Quippe, cum dicto hoc anno aliquoties maxima emittendi lotii difficultate laborasset, molestissima subinde supervenit colis tentigo, mox sine omni voluptatis sensu, mox vero vel invitisissimum ad Veneris illecebras adeo irritans, ut, licet voluptati nullam obsequelam faceret honestissimus senex, interdum tamen fortissimo cum impetu & non sine aliquo vix fatis definiendo dolore semen expelleretur. Exacto vero annuo circiter spatio sua sponte prorsus evanuit hic adfectus.

Hoc demum tempore, in regiones Brunovicenses nuper ego delatus, venerabili huic seni quoque innotui; qui, dum forte per eos dies coxendicis doloribus vehementissime exagitaretur, consilii causa me ad se arcessendum curavit. Tum, a me multa de atrocissimo hoc morbo eiusque periodis & successibus rogatus, candide exposuit haec omnia, quae in praesenti vobiscum communicavi, lectores. A praescripto infusi theeformis, ex herbis balsamicis & resolventibus parati, usu, datoque, dum cubitum iret, dimidio sulphuris antimonialis aurati grano, lenitus est tunc dolor, atque sic fatis mediocriter, quoad per reliquas valetudinis rationes facere poterat, valuit aegrotus. Quo minus autem saepius in idem recideret malum, in tam elumbi infirmatoque corpore neque antea, neque nunc ulla potuit fatis efficaciter impedire medicina. Accidit vero adversissima forte fortuna, sub initium circiter mensis Decembris anni MDCCCLXII, ut, partim ob obtusam oculorum aciem, partim ob ingressus imbecillitatem, inter deambulandum optimus hic senex in conclavi subito, fallente vestigio, in terram decideret, dextrumque femoris os, in quod praeceps potissi-

mum illiferat, proxime infra collum diffringeret. Protinus mecum artis suae peritissimus Helmstadiensium Chirurgus, STUEBERUS, in eam villam, in qua degebat aegrotus, arcessitus est, ut in tam inopinato casu miserum senem consilio auxilioque, ex utraque medicina, tam ea, quae manibus medetur, quam quae medicamentis succurrit, adiuuaremus. Explorata itaque praesenti ossis laesione fractum os in sua sede remansisse deprehendimus, fragmentorum vero aspritudo, moto membro, vel ipsis auribus percipi potuit. Circumiacentium partium insignis observabatur tumor, a levissimo motu vehementissime indolens. Laesa parte, ut artis est, deligata, superiniectisque necessariis linteolis fasciisque, repositoque femore in valentius linteum, stramineis arundinibus firmatum, (*Galli les Fanons*, nostrates *die Stroblade* dicunt,) quieti in lecto exquisitae permissus est aegrotus, circumdatis ceterum extrinsecus fomentis, mitigando dolori, discutiendo tumori, levandaeque laesi membri inflammationi accommodatis. Atque haec omnia insequentibus hebdomadibus ita porro sunt peracta, prout ipsius laesae partis aut supervenientium symptomatum ratio requirere videbatur. Praeter haec quoque, quod ab initio statim celer durusque artèriarum pulsus maioris inflammationis metum iniiceret, venam in brachio secari iussi.

Verum enim vero pristina illa & recondita mala novo huic lethalem induxerunt naturam. Tametsi enim temperatissima, quam ordinarem, diæta remediisque nimios sanguinis motus compercentibus utebatur aeger, & ipsa quoque incendiaria febris una cum ipso laesae partis tumore decrefcebat, quid? quod diffractum femur ipsum, superatis aliquot hebdomadibus, (quod in tanta corporis senilis imbecillitate humorumque vitalium impuritate merito mireris,) sanescere calloque firmari incipiebat: sexta tamen circiter hebdomade praeterlapsa novus isque insuperabilis hostis optimum aggressus est senem, neque distitit antea, quam, longe adhuc truculentiore comite stipatus, sollicitam

tam lucem raperet aegrotanti. Paucis: hecticus ille atque nervosus senum languor, cui in Medicorum scholis marasmo nomen est, inopinato accessit, & moderato quidem, semper tamen aestu sanguinis contra naturam aucto senile corpus velut exussit. Quae cum fierent, funestum illud ossis sacri ulcus, cuius supra mentionem fecimus, quod eidem aeger per fracti femoris rationes perpetuo incumbere cogeret, omnique corporis careret motu, velut communis evasit cloaca, ad quam omnis colluvies, alioquin per cibarium tubum vesicamve exterminanda, confluebat, & partim hac via, partim naturalibus illis, quae modo attigimus, itineribus foras exibat. Quod igitur mixto hoc eoque sordidissimo tabo perpetuo madebat hoc ulcus, nec ob loci situm naturamque satis mundari poterat, celeriter gangraenam contraxit, vel efficacissimorum remediorum vires eludentem, & decima, dum fractum erat femur, hebdomade tandem summo, qui sphaeræ est, putrore infectam. Itaque tam senili debilitate, quam tot gravissimis sanitatis offensionibus confecto huic viro, cum iam octoginta annos superasset, *venit summa dies & ineluctabile fatum.*

Paucis vero diebus ante, quam commune hoc naturae debitum exsolveret, multa ex me de tot pessimorum adfectuum, quibuscum ultimis vitae temporibus colluctatus erat, causis curiosè sciscitanti venerabili huic seni auctor suaforque fui, vellet ipse, quamprimum mortale hoc corpus ab immortalis animae derelictum esset, superstes cadaver accurata pervestigari dissectione; haud temere ratus, plurima hic Anatomici adnotatione dignissima deprehensum iri. Atque subridens: volo, inquit, simulque adstantibus filiis, ut mihi sectionem instituturo impedimentum obiicerent, serio interdixit. Sedecim igitur horis post, quam exanime relictum erat corpus, ad hoc opus me accinxi, adsumtis huius laboris ministris, praedicto Helmstadiensium Chirurgo, STUEBERO, alioque, qui in vicino quodam oppido chirurgiam exercebat. Ita autem optime investigatio-

nis atque dissectionis modum ordinari posse arbitratus sum, si primo in externam partium, a sphacelo corruptarum, ulcerisque illius antiqui, ex quo nata erat sideratio, conditionem inquirerem, dein vero interiora, remotis integumentis musculisve, pervestigarem. Data tamen atque praescripta mihi est lex a relictis venerandi senis liberis, ut, partim quod tot tantorumque malorum, quibus nunc optimus parens defunctus erat, sedes ad abdominis viscera potissimum pertinere videretur, partim ne publico funeri informe adeoque ineptum redderetur cadaver, investigaturum cultellum in secando tantummodo intra inferiorum partium limites coercerem, capite atque thorace intactis.

Ante omnia igitur, extensa ad inferiores partes colluvie, lethalem illam siderationem attentis curiosisque oculis perlustrandam sumimus. Atque hic profecto illaetabile nobis oblatum est spectaculum. Univerſa illa regio, quae ossa sacrum coccygisque subiecta habet, & ad anum usque exporrigitur, putre erat ulcus, coloris ex fusco nigri, odorisque teterrimi & vere cadaverosi, & quaquaversum diametro circiter trium unciarum Rhelandicarum, quas vocant, continebatur. Cui vicina loca, praesertim a latere dextro, mira occupabat vis pustularum tumidularum, varioque ichore, livido, cruento, flavo, subnigroque refertissimarum. Dissectae cultello quasi pestem spirabant; adeo, ut etiam adstanti alteri Chirurgo animi fere deliquium superveniret. Exinde sideratio ad ipsum anum, perinaeum, universum scrotum, inferiorem membri genitalis partem, & omnia carnosam loca, quae transversam manum circumiacent, pertingebat. Eminentes istas ossis sacri spinas, & inprimis illam, quam ex se secunda vertebra spuria profert, caries ita exederat, ut nihil fere, quod ibidem promineret, animadverteretur. Nec reliquae huic superficiei huius ossis posteriori pepercerat cariosa exesio, sed eandem, praecipue ad dextrum latus, potiori parte in copiosissimas lamellas nigricantes, scabras,

bras, & a cultelli anatomici tactu facile deciduas, resolverat. Ea parte, qua ceteroquin coccyx ossi sacro arctissime connectitur, ob interiectam cariem fluctuabant omnia, nec firma supererat cohaesio. Quod autem adnotatu erat dignissimum, eo, quod primae secundaeque sacri ossis spinae interiaceret, intervallo fistulae, ichore plenissimae, erat ostium, a quo dextrorsum, leviter inflexa & inclinata via, intra adiposam tunicam, maximo medioque psoae musculo interpositam, fere ad femoris articulum transversa ferebatur. Cuius fistulosi ulceris ambitus fere uncialis erat, ut adeo ipsius diameter tertiam circiter unciae partem aequaret. Tanta quoque acrimoniae ichor, quo maerebat fistula, deprehendebatur, ut immissum in eandem specillum penitus nigresceret. Ad sinistrum ossis coccygis marginem, in suprema, qua sacrum os tangit, parte, aliud sed longe minus observabatur ulcus, ad dimidiam unciam recta intus progressum.

Hinc igitur ad interiora, quae abdomine recondita latebant, exploranda progressi sumus. Proinde communibus integumentis, musculis abdominalibus atque peritoneo, ut moris est, dissectis, omentum statim conspeximus ante intestina fluctuans & paullo infra umbilicum productum; in quo nihil, quod a natura aberraret, deprehensum est, nisi quod inferior ipsius tela, quae ab intestino colo oritur, ad illam partem, cui coecum intestinum subiacet, passim incensis vasculis distinguebatur. Quod tamen in tam decrepito tamque vehementissimis morbis exagitato sene mireris, non omnis pinguedo hic aberat, sed passim, licet parcius, per reticula cellulosa in omento adhuc collecta erat. Cuius rei causam in fatis vegeta ciborum appetentia, quae vel inter ipsos multiplices istos morborum cruciatus seni nostro esse solebat, reponamne, nec ne? profecto nescio. Revoluto supra ventriculum omento, omnes ii, quos naturalis situs conspectui offerebat, intestinorum anfractus sine labe esse videbantur, exceptis intestino coeco & ea zonae coli-

caae parte, quae sinistrorsum vergit & demum sub eiusdem lateris spuriiis costis amplo flexu torquetur. Prius enim ad ista loca, ex quibus vermiforme, quod vulgo Anatomici vocant, intestinulum prodit, leviter erat sideratum, ipsamque hanc appendiculam materies putida, decolor, &, ut ob cultelli nigrorem ab incisione inductum videbatur, admodum acris refererat; gustu enim quis explorasset? Coli vero dicta portio hinc inde, cum paullo citra flexum sinistrum, tum binis locis ultra eundem adeo in se contorta atque contracta erat, ut vix calamus scriptorium dissecta admitteret. Quae singulae contractae partes unciam longitudine superabant. Alvinæ faecis parum inerat, &, quicquid eius deprehendebatur, tabo quasi dilutum erat atque solutum. Quo propius autem hinc ab ileo sinistro & pelvi aberat colon, eo gravius a sphacelo corruptum observabatur; donec, nunc rectum intestinum, praeter siderationis vitia, plura ad haec offerret Anatomici attentione digna. De quibus deinde plura differemus. Idem incendium tetigerat quoque mesenterium ad easdem partes, quae praedictis vitiosis intestinorum locis proxime cohaerebant. Praecipua tamen ab incendio labes illata erat isti mesenterii particulae, quae ante psoam dextrum ad intestinum ileum protenditur. In pancreate, liene, & iecinore nihil a natura alienum visum est, praeterquam quod singula haec viscera sanguine solito magis turgerent, & contra bilis vesicula flaccida, fere exsucca, suoque naturali liquore destituta esset. Quam in causam inquirens non aliam inveni, nisi quod mucosae, quae ad cervicem cystidis sunt, cryptae insigniter tumidae tactuque durae erant, adeoque allabentem bilem aditu interclusisse videbantur.

Atque hic erat viscerum, quae peritoneum circumit, status. Ad ea igitur, quae teguntur eodem, & dirissimorum illorum morborum, quos supra retulimus, sedes fuisse videbantur, progressi sumus; remoto quippe atque seposito universo intestinorum praedictorumque viscerum volumine, si infimam coli

par-

partem rectumque exceperis intestinum, quae suo relicta sunt loco, ne eorundem accuratiori examini officeremus. Tum protinus peritoneum, ea inprimis parte, quae ad dextram lumbos vestit, omnisque hinc ad pelvim protenditur, vesicaeque insidet, decolor & passim nigricans conspiciebatur, in posteriori vero ossique sacro imposita parte atro velut tabo disfluebat. Quibus omnibus circumspicte separatis primo in utriusque renis, deinde in vesicae conditionem curiosis inquisivimus oculis; memores fabulosae illius atque purulentae mictionis, qua olim defunctus laboraverat senex. Adipis renalis parum hic utrobique aderat. Eodem tamen, quantuluscunque erat, remoto, dexter ren in superficie anteriori & nonnihil inferiori, qua ad extremum marginem vergit, haud adeo procul ab ureteris egressu, vesiculam conspectui offerebat turgidam & subflavi coloris, cortici renali insidentem aut potius insculptam: quippe cultro dissecta pus stillabat flavum, spissum, & velut caseosum putridique odoris; quod ad pisi fere maioris magnitudinem, ad quam etiam vesiculae diameter accedebat, corticalem renis exederat carnem, morbofo ceteroqui callo intrinsecus obductam. Atque eiusdem prorsus generis vesiculas, haud dissimili pure plenas, paullo minori tamen ambitu circumscriptas, quatuor numero, exterior, qui dextrorsum spectat, cortex oclusas habebat, dissectione detectas. Reliquus vero ren a naturali fabrica non aberrabat. In sinistro rene nihil id genus vitii aderat, pelvis vero & vicina ureteris pars, parum iusto magis dilatata, fere eadem spissa caseosaeque materie purulenta, quae vesiculis alterius renis inerat, scatere deprehendebatur. Propius nunc concessimus ad ea loca, in quibus summa erat corruptio: quae omnia quo conspectiora haberemus, meliusque ossae pelvis & partium eadem comprehensarum pateret facies, rescuimus utrinque ureteres, pubisque feiunximus ossa, & quoad eius fieri poterat, anteriorem superioremque vesicae urinariae partem circumvoluto exuimus peritoneo. Cuius admodum profunda

& in ima fere pelvi delitescens fedes, & praeter ea naturali multum durior ad tactum natura colorque paene nigerrimus, ut detestabilem omittam foetorem, gravioris vitii quidquam hic subesse luculenter indicabat, meque ad memoriam haud dissimilium vitiorum, circa vesicam virgunculae cuiusdam, (quae & senis neptis erat,) nuper observatorum, & a me in praecedenti Observazione descriptorum, excitabat. Praesens autem vesica, ad perpendicularum dimetita, vix duo pollices longa, & a latere ad latus non multum supra sesquipollicem lata erat, ipsiusque tunicae compactae tantam ubivis contraxerant crassitudinem, ut, cum post dissectionem mensurae iniretur ratio, tertiam pollicis partem magnitudine aequaret. Praeter haec omnem interiorem superficiem tunicae nerveae atque villosae tanta corruptione sphacelus infecerat, ut, deletis omnibus, quas natura hic alias posuit, rugis, omnia laevi & aequali squalore essent obducta & ubique nigritie infuscata. Circa vesicae tamen collum, a dextro potissimum latere, plurimas quasi scirrhosas lentes accretas invenimus, tactu insigniter duras & ex albo nigricantes: quae referendaene sint in numerum folliculorum mucosorum induratorum, an forsan ipse mucus coactus & concretus in eiusmodi rotundas formas abierit, definire non sumus ausi. Huius saltem generis concrementa, quae vulgo dicuntur, alii observarunt*). Omne autem vesicae cavum, quantumcunque erat, velut sentinam deprehendimus foedissimae colluviei, in quam urina, alvinae faeces, sanies, sabulum, ossicula carie peresa, & quae non? confluisse videbantur. Neque diu tam mirificae misturae fons latuit atque scaturigo. Ecce enim pone sinistri ureteris ostium, ad pollicis circiter quadrantem, ulcus patuit fistulosum, ampli satis diametri, quippe quatuor fere lineas Parisienses aequantis, recta retrorsum per cel-
lulo-

*) Confer. Perillustris Alberti de HALLER *Elementa Physiologiae*, Tom. VII. pag. 327.

lulofam, quae hic interponitur, telam progressum, & recto demum intestino insculptum; ut partim immerso specillo, partim ipsa comperimus ulceris dissectione. Exinde etiam constitit, fistulae huius cavum callo esse obductum; eoque loco, qui praedicto intestino proximus erat, denuo in alium hiare ulcerosum canalem, paulo minoris diametri, itidem callosum, & a dextro recti intestini latere ex sacro osse, paulo declivi itinere, accedentem.

Binorum ergo istorum ulcerum ductum in secundo sequentes, primo in intestinum rectum penetravimus eo, quo praedictae fistulae ostium patebat, loco, illudque eiusdem prorsus generis excrementis, quae nobis antea vesicae urinariae cavum obtulerat, parcius repletum deprehendimus. Caeterum & hic, tam interiori, quam exteriori superficie, perniciofa illa animadversa est sideratio, & magna quidem, ubi versus anum abit hoc intestinum, maior ad ulceris introitum eiusque confinia, maxima denique in averfa parte, ubi multa cellulosa tela, interventu plurimarum glandularum conglobatarum distincta, ad sacrum os coccygemque firmatur. Quem postremum ad locum tanta omnino pestifer sphaecelus omnia infecerat corruptela, ut hic sitarum partium nulla esset, quae ab undique diffuso tabo recte distingueretur. Ad anum denique omnes haemorrhoides venas maxima varicum, atro sanguine refertissimarum, copia animadvertimus tumefactas. Tum porro alterum illud paullo angustius fistulosum ulcus anatomico cultro, ad ductum specilli canaliculati, diffecimus; unde constitit nobis, ipsius iter, per mediam cellulosam telam, & dextrum, qui quondam fuerat, secundae ossis sacri vertebrae spuriae processum obliquum, ut Anatomici loquuntur, carie fere penitus exesum, prope ad primum nervorum sacrorum foramen, esse factum, illudque demum, vix superato hoc osseo anfractu, in novum desinere fistulosum canalem; eundem nempe, quem extrinsecus, pone sacrum os, patulum & hinc dextrorsum versus fe-

moris dextri caput inclinantem supra iam descripsimus. Nunc vero hanc quoque fistulam accuratius investigaturi, ductore canaliculato viam monstrante, incisoque glutaeo musculo maximo, deprehendimus, ipsius iter sola tela cellulosa, quae dicto medioque glutaeo interiacet, circumscribi, nec eidem aliorum patere aditum. Ceterum, quaecunque dextro hoc in latere posita sunt, ossa musculosque, praecipue ex his psoam atque iliacum internum, caries sphacelusque turpissimo livore atque nigrore usque ad pubis regionem plurimum infece- rant, longe minus tactis iis, quae a sinistra sunt parte. Cum haec agerentur, fracti quondam femoris vicinitas permovit nos, ut, separatis remotisque musculis, qui circumvolvuntur, nudum illud oculis nostris sisteremus. Atque tunc profecto admirati sumus, quam eleganti firmoque callo in tam effoeto sene bina femoris fragmenta denuo essent coalita atque conglutinata.

Supererant nunc eae laesiones, quas forte antiqua ista mala & nupera illa sideratio genitalibus partibus intulerant, cultello detegendae. Primo igitur, quod & scrotum, & inferior penis pars perpeffi incendii signa habebant, uti iam supra relatatum est, has partes subiecimus dissectioni. Verum enim vero inciso scroto mox apparuit, in hoc solo incendium illud suam quondam occupasse sedem, ipsis testibus intactis relictis; si vel hoc saltem exceperis, quod minimi illi arteriosi furculi, qui epididymidem circumrepunt, in dextro teste illis, qui sinistri sunt, ab impacto sanguine turgidiores viderentur. Neque illa inflammatio, quae inferiorem penis partem occupabat, hic loci ultra praeputium penetrarat. Quum vero dehinc ad inferiora converteremur, maiora & luculentiora pessimae istius siderationis deprehendimus documenta. Quippe, testiculis una cum deferente ductu per seiuncta pubis ossa in pelvim revolutis, ceterisque dehinc genitalibus partibus vesicaque urinaria & intestino recto, ut artis est, ex abdomine exemptis, feminalia

minalia vasa ad originem usque persequi non potuimus, quod eadem vicinarum partium sphacelus in consensum perfectae traxerat corruptionis. Nonnulla tamen circa dextrae arteriae spermaticae ortum observata dein cum lectoribus communicabimus. Proinde statim incisionem vesicae urinae iam antea antica parte factam per universae urethrae tractum ad glandem usque profecuti sumus. In anteriori urethra, cis bulbum, & in superiniectis corporibus cavernosis maioribus, id quod ipsis apud Anatomicos nomen est, nihil in conspectum venit, quod naturae non conveniret. Perlevissimi enim incendii vestigium, quod hae partes ex praepudio contraxerant, cur memorem? Verum enim vero circa urethrae bulbum, & prostatam, & feminales vesiculas multa a naturali recesserant constitutione, factamque hic a rodente ichore laesionem luculentissime demonstrabant. Ante enim propeque bulbum mucosi cuiusdam sinus, versus glandem descendens, ostiolum erosum callosumque deprehendebatur, totoque suo tractu ab atro tabo adeo dilatatum (quippe eodem adhuc madebat) ut vel ipsum crassius specillum admitteret haud difficulter. Prostatae porro glandulae omne fere dextrum latus extrinsecus a sideratione nigricabat, carnemque, si quidem hoc nomine uti licet, habebat non ad speciem, sed vere scirrhosam. Interiori vero parte, ubi urethrae nascentis est initium, prostataeque & vesicularum seminalium tubuli hiant, maximam vidimus corruptionem, dextro tamen lateri magis infestam. Scilicet ad illum colliculum, quem veru montanum caputve gallinaginis Anatomici appellant, tametsi sinistra loca incendii non profus immunia observabantur, seminiferi tamen utriculi vasisque deferentis commune ostiolum facillime ab iis osculis distingui poterat, per quae prostatae liquor in urethram depluit. Contra ea vero in dextra valle tantum aberat, ut distincta essent praedictorum ductuum oscula, ut potius eorum locum ovale quoddam foramen, margine calloso obductum, tres circiter

Parisienses lineas longum, duasque latum, occuparet. Ad quam hoc ducebat foramen, feminalis vesicula dextra nimis abunde a contenta qualicunque colluvie turgida observabatur; adeo, ut supra mediam vesicae urinariae partem esset exporretata. Ex incisa ergo eadem collegimus multiplicis generis odorisque pessimi materiam, eidem profus simillimam, quae, ut antea exposuimus, lotii receptaculum refererat. Sed, quod maxime fuit memorabile, in eadem colluvie tres simul reperimus lapillos diversae figurae magnitudinisque, sequenti deinceps capite accuratius describendos; qui, quod maximae sunt raritatis, & a dissectoribus cadaverum humanorum insolentissime observati, permoverunt quoque me, ut ipsorum in Observationis huius inscriptione iniicerem mentionem. Ceterum universam internam huius feminalis vesiculae superficiem itidem, uti vicina viscera, sphacelus summo infecerat nigrore, & quasi in putridos fluctuantesque resolverat villos. Sinistrae vesiculae ratio nec magnitudine, nec aliis modis multum a natura aberravit; quandoquidem viscidum illum flavumque feminalem liquorem hic deprehendimus, parumque tantummodo inflammationis, vesiculae interiora aggressae.

Postremo observando etiam notatum est, id quod benevolos lectores nescire nolumus, dum potissimum examinandi fracti femoris causa circumpositos dissecaremus musculos, cultellum saepenumero inter ipsas carnes ad duriora quaedam alluisse loca, ut etiam secanti manus mora iniiceretur. Rei causa curatius explorata, universum fere aortae arteriae systema plurimis locis magnaue sui parte iusto durius, immo paene osseum, est animadversum, adeo, ut nullus paullo amplior ex hoc arteriarum genere ramus fuerit, cui non in aliqua sui particula aliquid huius osseae indurationis accidisset. Ad servo adhuc, in huius observationis testimonium, partem aortae descendens, sub ipsius e diaphragmate exitum exsectae, una

cum

cum annexis arteriarum mesentericae superioris, renalium, mesentericae inferioris, iliacarum, hypogastricarumque particulis, arteriolarumque spermaticarum initiis: in quibus omnibus singulisque mox in planas lamellas, mox velut in annulos cartilagineos offeosque, arteriarum ambitum circumscribentes, tunicae arteriosae abierunt. Dextrae imprimis arteriolae seminalis osculum velut insculptum videtur ossae laminae, qua ad hunc locum aorta insigniter riget. Atque haec sunt, quae abdominis dissectio in hoc cadavere nobis demonstravit.

Sed refert adhuc instituti nostri, repertos in dextra seminali vesicula calculos describere accuratius, & in ipsorum origines, *qua mens nostra tenuis poterit pertingere verum*, exacta inquirere aestimatione. Otii nobis tantum non fuit, ut multo operosoque negotio aliorum huius generis calculorum exempla, ex observatorum Medicorum monumentis digesta, excuteremus: rarioris tamen infrequentiorisque observationis eisdem habemus, quod immortalis absolutissimique operis *) auctor, venerabilisque senex, *Ioannes Baptista MORGAGNUS*, quoad quidem eius facere potuimus, a nobis diligentissime exquisitus & perlectus, nullum eius generis exemplum litteris consignavit. Quae nobis vero aliunde constant, haec sunt. Videtur nempe huc referenda *Nicolai de BLEGNY* observatio, in *Zodiaci Gallici Mense Martio, Observ. IV.* descripta; quae materiam spermaticam in vasis cohibitam & in calculos induratum exhibet, adeo ut eiaculantia vasa durissimis lapillis scaterent, plerisque fere rotundis, magnitudinis prope & formae pisorum, quae per quadraginta dierum ieiunia sacris Romanensibus addicti victui potissimum destinare solent. Alterum huius generis exemplum ex observatione *D. SPARRII*, Poliatri Francofurtensis, retulit *Michael Bernhard VALENTINI* in *Ephem.*

Dddd 3

rid.

*) In *Libris quinque de Sedibus & causis morborum per Anatomem indagatis*; Venet, clbcccxxi,

rid. med. physic. Acad. nat. curiosor. Decur. II. Ann. VI. Observat. LXVIII. Is enim praedictus vir in alterutra feminalium vesicularum calculum offendit, tam colore, quam forma atque magnitudine pisum referentem. Alios calculos, in scroto testibusque repertos, & passim ab observationum medicarum Scriptoribus adnotatos atque recensos, lubens & ex instituto nunc omitto. Quod ad illos autem, quos ipsimet invenimus, attinet, tres sunt numero, dissimilis prorsus & vix definientiae formae atque figurae, diversaeque magnitudinis ponderisque, sed naturae, materiae, consistentiaeque, ut vulgo dicitur, eiusdem, si *ἐτερογενῶν* excipias a calculosa materie circumfusa. Color quoque singulis idem, nempe heluus, ad ochrae colorem potissimum accedens, interspersis maculis leviter nigricantibus. Ad tactum porro nonnihil asperi & friabiles deprehenduntur. Maior reliquis fere cubus est, diametro duas lineas Parisienses complectens, ratione ponderis ad fesquigranum adsurgens. Bini reliqui minores lapilli sunt passularum maiorum acini, tenui involucro calculoso circumducti, ideoque etiam pristinam formam conservant. Iam si quaesiveris, quam ratione hi calculi nati de atque sint in feminali vesicula, id quidem haud adeo difficulter expediri potest. Sabulosam enim & ex mucido viscidam renum colluviem, coniunctam insuper multiplici ulcerum saniei, partim aliunde adfluenti, partim circa ipsas seminis vesiculas natae, nucleumque firmiorem, cui se circumponat, ex alvinis faecibus per ulcera allabentibus nactam, in eiusmodi calculosam compagem facile expediteque converti posse, quis non intelligit? Ipsumne vero semen, in vesicula collectum, ad lapillorum materiam augendam cogendamque aliquid contulerit, nec ne? definire non audemus. Neque sine omni est disceptatione, utrum hi calculi in urinaria vesica, an in feminali, prima habuerint incunabula? Per fatis amplum enim vesiculae feminalis ulcus faeculis erat descensus averni.

O B S E R V A T I O C I V .

Dn. D. PETRI IMMANVEL. HARTMANN.

De

*Memorabili quadam Puellae sexennis Spina
ventosa.*

Equidem maxime vereri inciperem, ne vulgari occuper argumento, dum de *Spina ventosa*, morbo ceteroqui plurimorum eorundemque celeberrimorum Medicorum exercitationibus fatis luculenter exposito, in praesenti ad lectores differere instituo, nisi in singulari quodam exemplo observasse mihi visus essem nonnulla, quae ad exquisitiorem huiusce morbi notitiam, facilioremque medendi methodum spicilegii pathologici atque therapeutici nomen omnino merentur. Tametsi enim iam ante decem hosce annos, anno nimirum c1o1occliv, aliquam memorabilis huius exempli partem peculiari persecutus sum commentatione, tum temporis alieno nomine foras data *), funestus tamen, qui deinde accidit, eiusdem morbi exitus, atque varia, quae inter haec supervenerunt, symptomata plurimum adhuc me edocuerunt, quod ad illaetabile hoc morborum genus & declarandum magis, &, quoad eius fieri potest, sanandum aut saltem levandum, insigniter videbatur accom-

*) Nempe in *Dissertatione de Remediis mercurialibus, Spinae ventosae medicandae interdum idoneis*: quam sub Praesidio illustris *Andreae Eliae BÜCHNERI*, Academiae nostrae Praesidis longe celeberrimi meritissimique, publice defendit *Ioachimus NIEMANN*, Halae, c1o1occliv. Quippe quae Dissertatio tribus circiter hebdomadibus ante conscripta est, quam puella, de cuius morbo commentor, fato suo defungeretur,

commodatum. Per partes ergo iturus, cum universam singularis huius casus historiam velut a prima origine persequar, & varias, quae ipsi propositae sunt, medicationes accurate enarrabo; tum, quae a morte miserae huius & hoc morbo afflictae puellae in dissecto & peruestigato cadavere inprimis notatu digna fuerunt atque singularia, brevi exponam commemoratione.

Priorem ergo huius instituti partem absoluturus, primo omnem gravissimae huius Spinae ventosae historiam cum lectoribus communicabo. Puella, temperamentum, quod per aetatis rationem aestimari poterat, sanguineo-phlegmaticum nata, parentes habebat non eadem valetudine fruentes: quippe pater sano firmoque erat corpore, rarissimeque aegrotarat, mater vero e contraria parte cum variis animi doloribus curisque conficiebatur, tum quoque tenui incommodaque erat sanitate, & a perpetua, cui vacarat, vita sedentaria (quum Sartoris esset filia, inter multiplices rei domesticae angustias educata,) lentos, viscidos cacochymicosque effecerat succos vitales. Huius ergo imbecillis infirmaeque matris crudiori neque semper sufficienti lacte nutrita haec puella, statim a prima infantia, ne siti interdum nimis urgeretur, partim bibendae cerevisiae, mox frigidae, mox a fecibus, ut fieri solet, nondum satis depuratae, mox etiam a diuturniori mora acescenti, partim potui Coffee plerumque bis decocto, adeoque crudioribus terrestribus particulis foeto, adsuevit. Inter haec maior pars victus in pulcibus constitit glutinosis, e simplici farina confectis, & haud raro recoctis, aut in pane similagineo, in decocto Coffee intrito. Neque dulciaria defuerunt, ab avia puellae praesertim frequenter allata. Praeter ea cubile, in quo ipsa cum parentibus dormiebat, humile erat, & aere humido atque vappido nimium scatebat. Ad haec accede-

cedebat, ob difficile lentumque matris ingenium, mundities atque sordium abstersio in infante hoc potissimum neglecta. His in angustiis rebus dentitiones superveniebant dolorificae, nocturnos inprimis vagitus longiores perpetuo efficientes, praesentemque vermium colluviem ipsae feces alvinae, his animalculis subinde distinctae, satis luculenter testabantur. Vix deinde annum supergressa, ablataque uberibus, matrem morte amittit. Hinc ancillis commissa in longe plures maioresque, quam antea, diaetae incidit errores. Quippe minima mundanae huius puellae habita est cura, & ipsa a sordibus paene riguit; incessus imbecillis tenerrimisque pedibus incuriose permissus; frigidae, feculentae, acidiusculae noctu large exhibitae potiones, ut vagitibus abstineret; victus multiplex & sine iusto ordine, crudus, tenax, glutinosus, dulciculus, & generatim maxima ex parte dyspeptus. Inter has incongruas vivendi rationes iam ex eo tempore, quo ab uberibus removebatur haec puella, corpus parum alebatur, sed cutis potius carnesque sensim sensimque deficere atque emacrescere, venterque intumescere digitisque insigniter reniti incipiebat. Facies erat pallida oculique naturali destituebantur vivacitate. Ad haec sitis paene continuo urgebat, praecipue versus noctem, ubi velut lenta accessione febricula corpus siccabat. Alvus plerumque erat anceps, mox adstricta, mox vero, idque frequentius, diarrhoeis soluta. Lotium emittebatur parcius, parum coloratum, turbidum. Vbi vero inter has multiplices corporis imbecillitates fesquiannum compleverat, misera haec puella in sinistro dextrae manus latere tumorem accipit durum, constantem, maxime rubicundum, eaque fixum parte, qua minimum metacarpi ossiculum cum minimo committitur digito. Atque tunc omnium primus ad medicandum hoc malum arcessitus est Chirurgus quidam, artis suae, ut fieri solet, vulgariter peritus: a quo dum interna vera huius mali caus-

sa minus respicitur, & , malo consilio, externe adfecto loco discutientia & emollientia adplicantur, protinus in altera manu eiusdem generis & prorsus eadem quoque in parte novus oritur tumor; qui, quum ab eodem solo Chirurgo pari tractaretur ratione, mox, sicut & alter prior, in suppurationem abiit; unde dein ambo in ulcera, foetidissimo ichore madentia, degenerarunt. Inter ea supra secundum metatarsi ossiculum dextri pedis, a simili tumore praegresso perverseque tractato, ulcus exortum est, non minus, ac priora, foetens madensque. Celeri vero progressu intra duarum hebdomadam spatium omnia haec metatarsi ossa ab exostosi intumescere coeperunt, brevique post, a Chirurgo praedicto consueta, quam diximus, methodo tractata, per quinque adhuc nova ulcera ichorem sudarunt saniosum. Octo autem his ulceribus protinus, vix praeterlapsis novem diebus, quatuor nova se adiunxerunt in sinistro pede, a simili tumore, singula tarsi metatarsique ossicula inficiente, exorta. Verum enim vero his ulceribus non substitit malum, sed miseram hanc puellam porro alijs exedit locis. Quippe ea, qua primum prodierat, manu tandem magna fecessit festuca minimi in metacarpo ossiculi. Qua vix remota, haud longe ab olecrano in ulna duo patere coeperunt ulcera, in sinistro vero circa eadem loca unum. Tam insignem vero ulcerum foedissimorum numerum postea in sinistra demum ulna, itidem in olecrani regione, duo adhuc nova ulcera, & paulo inferius unum auxerunt. Postremo denique in dextra ossis occipitis parte, haud ita longe a prima colli vertebra, maxime memorabile ulcus reliquorum clausit agmen. Adeo vix trimestris temporis tractus miseram puellam viginti duobus distinxerat ulceribus, ipsique Lazaro effecerat similem.

At enim vero is, quem iam nominavimus, Chirurgus plane temerarius, quum medicationi suae parum cedere hunc mor-

morbum videret, ad hydrargyroseos opem confugit, & praemissis lignorum decoctis summe saturatis, tandem quatuor circiter mensibus post, quam coeperat hoc malum, mercurio dulci largius dato ita salivales aperuit ductus, ut miserabilis infans animam paene exspueret. Quod quum parens non sine moerore videret, Medicum arcessivit: a quo protinus, leniter laxante medicina, salivatio temperata est, remediisque analeptis victuque evpepto vires debilitatae puellae denuo nonnihil sunt refocillatae. Interim nec huius Medici medendi methodus omnino efficax ter profuit, nec a continuis medicamentis laxantibus ullum coaluit ulcus. His ergo in angustiis per quatuor adhuc annos misera haec puella miserrimam vixit vitam, donec ad summam redigeretur tabem. Ad extremum ego arcessitus, sequentia ordinavi remedia: Recipe: Lapidum cancrorum praeparatorum drachmas duas, mercurii dulcis optime praeparati drachmam unam, Sulphuris antimonii aurati ultimae praecipitationis semidrachmam; misce, & exhibe singulas portiones duorum granorum pondere. Mane vero & tribus horis post prandium ad bibendum porrigi iussi infusum PARACELSI correctum, e radicibus pimpinellae albae, ari, herbis pyrolae, faniculae, hederiae terrestri, & veronicae, floribus bellidis, centauriique minoris constans. Singulis denique octo diebus per pilulas balsamicas alvus puellae leniter soluta est. Quibus remediis internis solis intra quinque circiter hebdomadas sua sponte viginti cesserunt ulcera, & in albas firmasque cicatrices coaluerunt. Sed dum felix huiusmodi eventus spem aliquam inchoari iuberet, tantumque duo patula superessent ulcera, hectica febris medica arte plus valuit, aegrotamque, paene sex annos natam, demum consumpsit.

Longum foret omnia, quae ex luculenta hac singularis Spinae ventosae historia deduci possent, momenta pathologi-

ca atque therapeutica perfequi, neque tam amplios commentarios horum Actorum physico-medicorum institutum commode perferret: quum iam ante nos plures celeberrimi Academiae nostrae Sodales in huiusmodi ampliori dicti morbi inquisitione atque pertractatione laborarunt. E quibus si unicum nominavero illustrem D. *Gottlieb Henricum KANNEGIESSERVUM*, cuius de *Spina ventosa* observatio in *Actorum horum Volumine decimo*, pag. 279. seq. exstat, habebunt profecto lectores, quem perlegisse non poenitebit. Interim si & nostram supra citatam, de *Remediis mercurialibus, Spinae ventosae medicandae idoneis*, Dissertationem adiecerint, facile intelligent, quae partim de dirisimi huius mali origine, partim de medicina eidem proponenda sentiamus.

Supereft tantum, ut alteram quoque huius Observationis partem absolvamus, & quae in dissecto huius puellae cadavere notabilia deprehendimus, ad lectores strictim disputemus. Inquisivimus autem primo in utrasque extremitates, quae maximam ulcerum iniuriam perpeffae erant, & ubivis teneriora carpi & metacarpi, itemque tarfi & metatarfi ossa carie paene consumta, partim prorsus in innumera atque multiplicis magnitudinis frustula discissa atque dispersa, partim prorsus in ichorem resoluta animadvertimus. Maiora vero ossa, verbi gratia, femoralia, &c. stupenda exostosi tumebant, & hinc inde prorsus peresa erant. E quibus singulare atque memorabile adhuc specimen, dextrum nimirum femoris os, undique exesis foraminibus distinctum, ad servo, quod forsitan alio tempore accuratius sum descripturus. Qui his singulis ossibus circumiacebant, muscoli, putredinosa colluvie & sanguine ichoroso plane consumti & dissoluti deprehendebantur. Secto porro abdomine, maxima ibi aderat feri luridi, putridi, atque summe foetentis copia; omentum erat tenue cum ipso mesenterio, cuius

cuius singulae glandulae partim scirrho induruerant, partim ichore putredinoso scatebant; hepar cum liene partim pallescebat, partim vero hinc inde nigras habebat maculas, ambo vero peritoneae adnatae erant. Felleus folliculus bile carebat, parumque tantummodo feri sublutei complectebatur. Renes item pallescebant, & ultra modum parvi erant. Ventriculus atque intestina flatibus distenta erant, & passim incendii sphaeculosi specimina ostendebant. Aperto denique thorace, pulmones undique pleurae adnati, & in dextro latere simul vomitibus plurimis purulentis pleni reperti sunt. Ossis occipitis ulcus, prohibente puellae parente, anatomico cultro tangere non licuit, quod publico funeri haec dissectio officere videretur.

OBSERVATIO CV.

Dn. D. PETRI IMMANVEL. HARTMANNI.

*Sarcocirsoceles, per anulum abdominalem altius
progressae maleque tractatae, funestus
eventus.*

Notissimi exempli res est, & ab omnibus chirurgicarum Institutionum Scriptoribus exposita, Sarcocirsocelem, si tempestive fatis res agatur, commoda tolli posse exsectione, vitiosumque testiculum esse excidendum. Huc vero ante omnia pertinet illud Hippocraticum: ὁ καιρὸς ὀξύς! Scilicet, referente gravissimo medicinae efficacioris scriptore, Ioanne Zacharia PLATNERO *), protinus considerari & diligentius admoto digito explorari oportet arterias, ubi illae ex sic dicto annulo

Eeee 3 edu-

*) In *Institutionibus Chirurgiae*, §. 856, Edit. Lips. latin. p. 542.

educuntur & ad testiculum feruntur. Illae enim, si multum tument duraeque sunt, chirurgia sine pernicie adhiberi non potest, cum eae tuto, nec praecidi, nec devinciri, queant. Sunt quidem, qui vel in ipso abdomine, inciso annulo, ligandi excindendique funiculi spermatici auctores fuerunt, huiusque rei experimenta fecerunt *): verum votis nunquam respondit eventus, aegrosque, doloribus fatis & incassum vexatos, mors rapuit rapietque lenta. Cuius rei hae fere videntur esse causae. Quamprimum annuli abdominalis angustias superat cirsocele, varicesque ipsius, phaeolorum aut olivarum instar, retro peritoneum, tam psoae musculo, quam ureteri decussatim subiacenti, nodis suis tumentibus incumbunt: tunc partim varia exinde lotio in itinere, ex renibus ad vesicam instituendo, obiciuntur impedimenta, partim ipse psoas, dum agit, irritat & commovet nervos, vasorum spermaticorum comites, a varicosa distensione iam maxime in dolorem proclives, hincque gravissimos saepe numero in his vicinisque partibus excitat cruciatus. Ipsi vero vasis spermaticis lymphaticisque venis passim intercurrentibus, ob auctam eorundem magnitudinem superficiemque inaequalem, nodosam, atque tortuosam, eo maiori vi impetuque incumbit universum paene intestinorum volumen, praesertim e dextro latere coecum intestinum, ex sinistro vero flexus coli inferior, quem sigmoideum vulgo vocant; quorum eo frequentiores vehementioresque in ramicem sunt iniuriae, quo magis atque crebrius a retentis induratisque fecibus alvinis dicta haec intestina expanduntur. Huc accedit, quod eadem haec compressio lymphaticis quoque venis, in spermaticorum vasculorum tractu recurrentibus, itidem officiat, lymphamque trans-

euntem

*) Conf. Laur. HEISTERI *Institutiones chirurgicae, Part. II.* p. 790. Edit. Amstelod. ann. 1700. & Georg. HEUERMANNI *Chirurgische Operationen*, I. Band, pag. 644. seq.

euntem coërceat reprimatque, adeoque cirsocelem iam per se fatis pessimam hydropico tumore adhuc peiorem reddat. Ita sensim omnia, huic malo solennia, ingravescent mala; quibus haud raro, ob dilatatum nimis a ramice tumente annulum, aut etiam a cataplasmatibus emollientibus & anodynis, licet incongrue, circa has partes applicatis emollitum, omenti intestinorumve prolapsus supervenit, plerumque miserrimae vitae eo celeriore daturus finem, quo magis hinc funiculus spermaticus varicosus premitur, incendiumque harum partium, tanto sub malo nunquam penitus extinctum, in gangraenam atque sphacelum tendit, fatalem illum potentemque fatis, *invisam quam primum abrumpere lucem.*

Possemus haecenus adductis fatis insigni exemplorum apparatu facile fidem facere, si per otium huiusque Operis limites vacaret. Vnicum tamen alterumque attigisse liceat exemplum. Vir in media aetate virili constitutus, temperamenti sanguineo-cholerici, Veneri gulaeque quondam deditus, nec in ipso morbo, quoad eius facere poterat, iisdem abstinens, ex levi testiculi dextri collisu, non sine aliqua praesentis simul venerei contagii suspicione, concepit sarcocelem, eamque per aliquot annos sensim incrementem levi cum incommodo tulit, donec ad extremum omnia illa pessima atque atrocissima, exercitatis Chirurgis alioquin notissima, supervenirent symptomata, miserrimoque viro, quem praedixeramus, luctuosissimus eivlatuumque plenissimus contingeret vitae finis. Huic aliud, adiciam exemplum. Juvenis rusticus, duodeviginti annorum, forte, cum poma legeret, ex arbore delapsus, gravi ad alius arboris vicinae truncum allisu scrotum & inprimis sinistram eius partem eidemque inclusum testiculum adeo vehementer laesit, ut non solum per horam fere exanimis iaceret, sed postea quoque ex insigni violatae partis incendio, cum intensa fatis febre com-
pli-

plicato, laboraret. Advocatus vicini cuiusdam oppidi Chirurgus, ut aegroto opem ferret, plurimis, nescio quibus, externis internisque remediis tandem repressit incendium, aegerque, sopita quoque febre, perfecte convaluisse est visus. Paulo post vero anguem in herba latere ipse animadvertit aegrotus, laesumque illum testiculum, lapidis instar, induruisse sensit. Ad hunc ergo, ut aegroti parentibus optimum videbatur, probe expediteque emolliendum, intra sesquiannum in consilium auxiliumque vocati sunt carnifices, aniculae, bubulci, balneatores, fabri ferrarii, *ambubaiarum collegia, pharmacopolae*, & qui non? qui tandem, inter innumeros aegrotantis cruciatus, rem eo perduxerunt, ut enormis fieret ex minori scirrho sarcocirfocele, in carcinomaticum tumorem tandem conversa, lentamque tabem pedissequam habens; a qua cum animam ageret miser, ego denique vocatus: *I nunc, dixi, immensis urnam quatit Aeacus umbris.* Mortuus autem est altera ab adventu meo hora. Plura vero huius generis exempla una cum iis, quae demortuorum cadavera exhibuerunt, observatis collecta dederunt BONETVS & MORGAGNVS in illis immortalibus Anatomiae practicae operibus, quae Medicorum nemini, nisi ignarissimo, esse possunt ignota.

(*Francofurto ad Oderam Halam missae d. 12. Junii 1765.*)



APPENDIX
AD
TOMVM TERTIVM
NOVORVM
ACTORVM
MEDICO-PHYSICORVM
ACADEMIAE CAESAREAE LEOPOL-
DINO - CAROLINAE
NATVRAE CVRIOSORVM IN GERMANIA.

APPENDIX

AD

TOMVM TERTIVM

NOVORVM


ACTORVM

MEDICO-PHYSICORVM

ACADEMIAE CAESARIAE LEOTOL-

DINO-CAROLINAE

NATURAE CURIOSORVM IN GERMANIA.



CONTENTA APPENDICIS.

- I. **D. Joann. Caroli Vilelmi MOEHSEN** Commentatio de Medicis equestri dignitate ornatis. Specimen I. pag. i. seqq.
- II. **Generosiss. D. Julii Ernesti de SCHÜTZ** Oratio inauguralis de Terra miraculosa Saxonica, an Steatites sit? p. 91. seqq.
- III. **D. Zachariae VOGEL** Commentatio de Sarcocoele, eiusque origine, incrementis & curatione secundum leges artis instituenta. p. 115. seqq.
- IV. **D. Joann. Frider. Caroli GRIMM** Historia Febris malignae, quae in urbe & agro Isenacensi annis MDCCLIX. MDCCLX. & MDCCLXI. epidemice grassata fuit p. 143. seqq.
- V. **Eiusdem** Historia Dysenteriae malignae, quae auctumno annorum MDCCLX. & MDCCLXI. in urbe & agro Isenacensi epidemice grassata fuit. p. 172. seqq.
- VI. **Eiusdem** Historia Morbillorum, Isenaci & in vicino agro anno MDCCLXII. maligne grassantium p. 185. seqq.
- VII. **D.**

- VII. D. *Joann. Petri* EBERHARD Animadversiones contra Legem motus, quod Summae virium in corporibus elasticis post conflictum semper sint aequales. p. 203. seqq.
- VIII. Morbonae RITTERI Prodromus, Syllogem Medicorum nonnullorum, qui & de propriis morbis, & de viribus medicamentorum in iis differuere ipsi, alphabetico ordine sistens, cum quadruplici Indice. p. 213. seqq.
- IX. D. *Joann. Frider. Caroli* GRIMM Synopsis methodica Stirpium agri Isenacensis p. 249. seqq.
- X. D. *Christoph. Molinari* Historia de ischuria vesicali periculosissima, ob Prostatae fungositatem & abscessum enormem exorta &c. p. 365. seqq.
- XI. Memoria D. *Joannis Hieronymi* KNIPHOF p. 397. seqq.
- XII. Memoria D. *Joannis de* GORTER. p. 411. seqq.
- XIII. Memoria D. *Joannis Friderici* WEIS-
MANNI. p. 424. seqq.
- XIV. Memoria D. *Joannis Gottlob* KRÜGERI. p. 430. seqq.
- XV. D. *Christoph. Jac.* TREW Apologia & Mantissa Observationis de Cedro Libani & Cedrorum Libani Historiae. p. 445. seqq.

D. IO. CAR. VILELMI MOEHSEN
COLLEGII MEDICI IN TERRIS POTENTISS.
BORVSSOR. REGIS SVPREMI,

VT ET

OLLEGII SANITATIS ET CAESAR. ACAD. NAT. CVR.
EMBRI, IVENTVTIS GENEROSAE VTRIVSQUE SCHOLAE MILI-
TARIS, QVARVM ALTERA *ECOLE MILITAIRE*, ALTERA *CADET-*
TEN-CORPS VOCATVR, ET GYMNASII REGII IOACHI-
MICI MEDICI ORDINARIJ,

COMMENTATIO
DE
MEDICIS
EQVESTRI DIGNITATE ORNATIS.
SPECIMEN I.

D. O. CARVALHO M.D.

COLLEGE OF PHYSICIANS IN THE DISTRICT OF COLUMBIA

1911

THIS CERTIFICATE IS GRANTED TO THE ABOVE NAMED
PERSON WHO HAS COMPLETED THE COURSE OF STUDY
AND EXAMINATIONS REQUIRED FOR THE DEGREE OF
DOCTOR OF MEDICINE IN THE DISTRICT OF COLUMBIA

COMPLIMENTARIO

MEDICIS

GRADUATI

1911

SECRETARY OF THE BOARD



PROOEMIUM.



In Imperiis, publicisque rebus istis, in quibus artes ac bonae litterae in pretio sunt, & ubi magna ingenia, quae aemulatione ac honore imprimis excitantur, non deficiunt, ab antiquissimis inde temporibus mos invaluit, ut ii, qui praecipua prae reliquis meritorum fama fulgent, vel de republica bene meriti sunt, certis quibusdam beneficiorum signis ornentur, & ab aliis distinguantur. Graecorum aequae ac Romanorum gens, e quo, aevo antiquiori, praestantissimorum ingeniorum coetus prodiit, satis intelligebat, quam parum artibus atque scientiis provehendis consultum foret, si artis periti pariter ac rudes, docti ac indocti, eodem vitae genere ac meritis digni censerentur. Multo minus id moliebatur utraque gens, ut artes despectui haberentur, vel homines inconditae mentis, ac litterarum plane expertes, civibus dignioribus anteponerentur. Haud fugiebat

Reges , Principes, ac Magistratus eorum, quanta scientiis e praemiorum muneribus, tributisque honorum ac praerogativarum signis, incrementa enasci queant. Quippe quibus latiore in modum propagantur, quam si contemptu virorum eruditorum, instinctus generosae cuiuscunque mentis in arte quadam excellendi, suffocatur, & ardor, aliis vel reipublicae inserviendi, plane extinguitur. Quare patres patriae, pro candore, quo illam amplectebantur, gratoque in cives suos bene meritos animo, orbatis saepius indigentibus, e communi aerario succurrebant, & praemia largiebantur. Alios, ut alimentorum cura ac sollicitudine vacarent, nec otio carerent, quod augendis artibus impenderent, sumptibus reipublicae alebant. Adhuc aliis, a rerum egestate haud afflictis, meritisque singularibus ita praeclaris, ut illorum memoria posteris servanda esset, statuas erigi, inscriptionibus eosdem ornari, nummosque in illorum honorem cudi, iusserunt, neque raro in gemmis eorum imagines posteritati commendatae cernuntur.

Iam antiquissimis temporibus insigne istud commodum, quod e re medica in vitam civilem redundat, animos civium & procerum movit, ut luculentissima documenta monstrant. Statuis enim, inscriptionibus, atque nummis, in Medicorum honorem proditis, non caruit aetas, in quibus exponendis aliud commodius tempus operae meae servabo. Verum enim fateor, artem, quam exerceo, impense colo, semperque aestimabo, non ignorans, quae & quanta ad Medicum perficiendum pertineant. Avidius ergo ea, in horis subsecivis, legi & animadverti, quae in artis honorem, ex antiquiorum & recentiorum monumentis, memoriae prodita sunt. Non desunt quidem prave morati, qui male de hac nobilissima scientia sentiunt, & contumeliose contra Medicinam, Medicosque omnes verba faciunt, dum obscurae tantum conditionis, humil-

humillimaeque fortis homines medicinam facere & fecisse garriunt. Silebunt vero, cum legent, nobilissimos saepissime viros, maiorum laude, propriaque virtute & doctrina commendatissimos, neque infimo, sed summo genere editos, medicinam faciendo, scientiam utilissimam extulisse. Nec ingrata fuit ars Apollinea, dum sibi deditos, eamque profitentes, non raro ad magnos honores evexit, & virtutis praemiis decoravit. Quod quidem gravissimis testimoniis probari potest.

In praesentia solo honore fruor, orbi erudito Commentationem praesentem, *de Medicis equestri dignitate ornatis*, communicandi, quae docebit, quod non solum barbaries illa communis, scientias premens, certo quodam honoris genere, eruditus impertito, profligata fuerit (id quod praecipue eo loco, ubi de Equitibus auratis sermo erit, uberius subiiciam) verum quoque nutu ac providentia Imperantium sapientissimorum, recentiori aevo contigisse ostendam, ut ardor ad amplificandas artes, honoris propositi cupiditate incensus fuerit, dum viri meritis conspicui, certis honorum beneficiis maectati fuerunt. Commentationem hanc, una cum aliis ad Historiam medicam pertinentibus Scriptis, iam abhinc spatio quindecim annorum delineavi, & in chartam conieci, plus tunc temporis otii nactus, quod Antiquitatum & Historiae litterariae studio impendi posset; verum tamen operi colophonem non imposui, donec a *Praefide Perillustri* nunc admonitus, coeptum laborem redauspicatus sum. Ast labor iste, quem praxi medicae praesenti tempore impendere cogor, me impedit, quo minus integram Commentationem iusto temporis articulo, quo prelum opus subit, perfectam dare valeam, quapropter quod reliquum est operis adornandi, in aliud tempus differo. Ipsum argumentum, a dignitate equestri, apud Romanos, tanquam instituti origine, initium capit. Licet enim nonnulli ortum dignitatis equestris nimis longe petant, dum illam ab Ordine

equestri apud Aegyptios derivant, ac *Iosephum* Ordinis equestris Pharaonitici Magistrum fuisse fingunt; alii quoque e loco apud TACITUM probare annuntur, dignitatem hanc antiquis Germanis originem debere; adeo levi tamen nituntur fundamento, ut temporis iacturam me fecisse duxerim, si de illa re prolixè differere vellem. Quemcunque fabulosa longeque petita narratio de Ordinum equestrium institutis delectat, in HONORATI de S. MARIA *Dissertationibus historico-criticis, de Dignitate equestri*, praecipue in quinque prioribus huius argumenti Dissertationibus, quod cupit, inveniet. Mei vero instituti non est, in prolixum hic excurrere campum earum rerum, quae praeter rei tractandae nervum & veritatem, ad ipsam Commentationem operis haud spectant, cuius argumenta, quantum fieri potuit, e fontibus genuinis optimae indolis petita, paucis adduxi. Eadem ex ratione, Lectoribus fretus, quos artis medicae historia non latet, Biographicis allegatis parce usus sum, brevibusque solummodo attingi ea, quae a Biographis vulgo notis neglecta sunt. Dabam Berolini d. XI. Mart. MDCCLXV.



§. I.

Cum IULIUS CAESAR, suo iam tempore, medicae artis peritros, maximam partem Graecorum e gente natos, iure civitatis Romanae a) donasset, eo nimirum consilio, ut maiorem numerum virorum hac in arte eruditorum Reipublicae Romanae acquireret; AUGUSTUS Imperator, generosa mentis suae indole, gratoque in Medicum suum Antonium MUSAM animo b) ductus, postquam a gravi & periculoso morbo se,

a) SÜETONIUS in *Vita Iul. Caesar. Lib. I. Cap. 42.* „Omnesque medicinam Romae professos, & liberalium artium Doctores, quolibet libentius & ipsi urbem incolerent, & caeteri appeterent, civitate donavit.

b) DIO CASSIUS *Lib. LIII.* „Antonius vero Musa, quum nihil Augustus eorum, quae maxime ad sanationem opus erant, posset facere, lavacris frigidis, frigidisque potionibus eum sanitati restituit: quam ob rem etiam pecunia ei ab Augusto & Senatu multa, ususque annuli aurei (libertus enim erat) datus est, immunitasque non ipsi modo, sed omnibus eandem artem exercentibus, in posterum quoque tempus concessa.” Idem DIO *Lib. XLVIII.* „Apud antiquos Romanos, non modo liberto, sed nec ingenuo quidem ulli, aureo annulo uti licebat, nisi Senator esset aut equestris ordinis.”

Quod MUSA non libertus, sed ingenuus fuerit, probavit CRELIUS in *Diss. de Antonio Musa §. V. p. 12.*

Commentatores nonnulli, Scriptorum antiquiorum interpretes, rem ita, ad mentem DIONIS, explicant, quod AUGUSTUS non tantum Medicos eo tempore viventes, sed & omnes huic arti operam daturus, equestri dignitate donaverit. Vid. COELIUS *Rhodiginus, Lect. antiqu. Lib. II. Cap. 12.* „Concessum

” &

se, illius ope, liberatum sentiebat, Equitum Romanorum numero eundem adscripsit, tantum non iisdem praerogativis, quibus Equites Romani gaudebant, ornavit. Inter alia enim beneficia, quibus illum cumulavit, iure ac libertate potitus fuit, aureum gestandi annulum *c)*, iure, inquam, illo tempore solis Equitibus Romanis proprio. Dignitas haec tempore AUGUSTI splendida admodum, multoque honore insignis fuit; id, quod PLINIUS in Libro infra adducto *d)* prolixè testatur, additque, ab Imperatore TIBERIO sancitum fuisse: ne cui ius id esset, nisi cui ingenuo ipsi, patri avoque paterno, quadraginta Sestertia census fuisset; quae summa nostro aere, calculo Gronoviano computanda, 12500. Imperialium, vel ex computatione Harduiniana, 40000. Livres numerum absolvit; ex EISENSCHMIDII calculo, qui in computandis Sestertiis aliam rationem iniiit, ter decies mille, trecentes triginta septem unciales, seu Thaleros numeramus. Ubi sequentibus temporibus nonnulli, e gente Romanorum illustri, artem medicam exer-

„ & idem iuris non praesentibus modo, sed & futuris, qui se Medicos profiterentur. „ Hoc certum est, quod AUGUSTUS immunitates insignes dedit, quae sub Imperatoribus sequentibus stabilitae non solum, verum & magnis incrementis ornatae fuerunt, adeo ut certus in civitatibus Medicorum numerus definiendus esset, ob nimiam eorum multitudinem, qui, captandi commodi ac immunitatis ergo, huic arti se se mancipaverant. Vid. B. BRISSONII *Antiqu. select. Lib. 2. Cap. 3.* Magna cum cura & industria, privilegia & immunitates insignes Medicis ab Imperatoribus tributa, recensuit & explicavit Henr. LAMPE I. U. D. in *Diss. hist. iurid. de Honore, privilegiis & iuribus singularibus Medicorum.* Groeningae 1736. 4to mai. quae alphabetum cum dimidio excedit.

c) Vid. Greg. LONGUS de *Annulis signatoriis antiquorum, Cap. V, p. 32.* & SÜETONIUS variis in locis.

d) PLINIUS *Hist. nat. Lib. XXXIII. Cap. 1. & 2.*

exercuerunt, Imperatorum gratiam ea re sibi conciliarunt: quos inter, PLINIO teste e), *Cassii, Calpitani, Arruntii, Albutii, & Rubrii* fuerunt, quibus *Acilios*, nonnullosque alios, addendos existimamus, ex diversarum familiarum Romanae gentis, nummis, inscriptionibus, aliisque monumentis explicandos, facile inde conicitur, quod eadem dignitas tempore sequenti ad plures pervenerit, quorum nomina numquam posteris innotuerunt. Poterant eadem tanto facilius contingere, quanto magis constat, quod TIBERII & Imperatorum sequentium aetate, multi Medicorum magnis opibus valerent, adeoque requisiti omnibus, ad equestrem dignitatem, ex lege TIBERII exercendam, haud essent destituti. Ipse PLINIUS loco allegato refert: *Cassii, Calpitanis, Arruntii, Albutii, Rubrii* CCL H-S. (i. e. ducena quinquagena) annua mercede fuisse apud principes; quae merces secundum computationem *Harduinianam*, summam 25000. Livres includit. Q. vero *Stertinius* (pergit PLINIUS,) imputavit principibus, quod H-S. quingenis annuis, seu 50000. Livres, contentus esset. Sexcenta enim, seu 60000. Livres, sibi quaestu urbis fuisse, numeratis domibus, ostendebat. Par & fratri eius merces a *CLAUDIO Caesare* infusa, censusque quanquam exhausti, operibus *Neapoli* exornata, heredi *Sestertium* trecenties centena millia (i. e. tres miliones librarum monetae gallicae,) reliquere, quantum ad eam aetatem, *Arruntius* solus. PLINIUS eodem loco refert, quod *Crinas Massiliensis*, qui medicae arti & studio mathematico operam navaverat, centies centena millia *Sestertium*, seu millionem librarum gallicarum, reliquisset, muris patriae, moenibusque aliis non minori summa exstructis.

§. II.

In gratiam eorum, qui in antiquitatibus Romanis non satis versati sunt, & sibi forte persuadent, ordinem equestrem Ro-

App. N. A& P. Phys. Med. T. III.

b

mano-

e) PLINIUS *Lib. XXIX, Cap. I.*

manorum solummodo militarem, equitesque peditibus oppositos fuisse; vel quibus absona res esse videtur, quod illo tempore dignitas equestris Medicis tributa fuerit, necesse erit, ut in originem atque indolem dignitatis huius apud Romanos maiori cum studio inquiramus. Cives Romani, gentilitio hoc atque nativitatis nomine mere conspicui, in Patricios & Plebeios distinguebantur, postea vero respectu ordinis & dignitatis in republica, quidam Ordini Senatorio, alii equestri, alii plebeio adscribebantur. Ordo Senatorius omni tempore præcipuus fuit, ad quem nemo, nisi Patricius esset, admittebatur, deinde vero etiam ex equestri atque plebeio ordine prognati, ad illum ea lege adspirare poterant, ut a Censore e plebeis electi, ingenui essent. Ordo equestris Senatorio ordini dignitate proximus fuit, tum plebeii, teste LIVIO, VALERIO MAXIMO, atque MARTIALE f) sequebantur. Senatores ex equestri potissimum ordine electi fuerunt, quorum liberi equites nati manebant, donec ipsi in Senatum legerentur. *Caius Gracchus*, *Tiberii Gracchi* frater, nec multo post *Livius Drusus*, Tribunus plebis, anno ante Christum natum circiter 121. ordinem equestrem cum Senatorio coniungere decreverunt; & ut tanto maior esset illa dignitas, qua quis simul in Senatu sententiam ferre posset, primum lege, deinde plebiscito statutum sanciverunt. Iisdem equitibus, utut a Censoribus in Senatum haud lecti essent, nihilo tamen minus, quod Magistratus honore fruebantur, Senatui interesse, & suffragia ferre licebat, ipsisque Senatoribus hi, tanquam dignitate maiores, præferebantur. Tradunt quoque, *M. Livium* promulgasse legem, ne Iudicia soli Senatorum ordini tantummodo competere, sed ut aequa lance, inter utrumque ordinem dividerentur: quæ nimirum lex diu sancta & incorrupta viguit

f) LIVIUS Lib. XXV. Cap. 36. VALER. MAX. Lib. III. Cap. 7. MARTIALIS Lib. VIII. Epigr. XV.

guit g). Imperatorum tempore soli equites Romani diversis provinciis, tanquam Praesides, praefecti erant; Cappadocia enim, Aegyptus b), aliaeque plures provinciae ab equitibus Romanis regebantur, quas inter Aegyptus hoc iure praecipuo gaudebat, ut nemo Ordinis Senatorii, sed sola equestri dignitate pollens, Praesidis nomine ad illam accederet. Horum Praesidum decreta tanta autoritate a Divo AUGUSTO munita fuerunt, ut aequae valerent, ac si Romae a Magistratu, Regibus, Consulibus, ac Praetoribus lata fuissent; cumque Imperatores ius populo dicerent, constitutum fuit, ut Equites in cognoscendis causis, Senatoribus consilio adessent, eorumque arbitrio iura litibus finiendis applicarentur, ex quibus omnibus summam dignitatem ordinis equestris apud Romanos, simul & honorem Antonio MUSÆ habitum, aestimare licet. Uti vero singula dignitatum genera, nimis largiter & indistincte effusa, vilescunt, sic idem quoque fatum Romanis Equitibus contigit. CAIUS enim CALIGULA non solum numerum Equitum nimium constituit i), verum quoque GALBA libertum suum, *Icelum k)*, atque VITELLIUS *Asiaticum*, libertum suum, equestri dignitate, ac iure aureum gestandi annulum, donavit; unde PLINIUS l. c. in haec verba exclamat: *Ita separatur ordo ab ingenuis, i. e. a Senatu & populo Romano; communicatus est cum servitiis. Sensim constitutum, ut quicumque libertus annulo donaretur, abiectio veteri nomine, equestre nomen assumeret.* Tandem haec dignitas adeo eviuit, ut temporibus SEPTIMI SEVERI l) militibus gregariis au-

b 2

reos

g) *Alexander* ab ALEXANDRO Genial. dier. cum notis *Tiraquelli* Lib. II. Cap. 29.

b) *Corn.* TACITUS Lib. XII. & VII. SÜETONIUS in Vespasiano.

i) *Plinius* Lib. XXXIII. Cap. 2. Sect. 8.

k) TACITUS in Histor. Lib. I. & II. & SÜETONIUS in Galba & Vitellio.

l) HERODIANUS Lib. III. & de Heliogabalo Lib. V.

reos annulos gestare liceret, & HELIOGABALUS tam Senatui, quam equestri ordini homines e scena praefecit.

§. III.

Licet medicae artis periti, tam inter Romanos, quam alios populos, sequenti tempore variis dignitatibus & honoribus maectati fuerint, quibus quodammodo supra dignitatem equestrem eminuere; siquidem penes Romanos, Senatorum, Praefectorum urbium aequae ac provinciarum, Proconsulum & Quaestorum munere saepius fungebantur; adeo tamen multa de his eruditi *m*) iamiam memoriae prodiderunt, ut singula hoc loco enarrare velle, prolixi operis institutum foret, meo muneri longe adversum, quod, de Medicis equestri dignitate ornatis, in me suscepi.

§. IV.

Anteaquam vero de Medicis, equestri dignitate apud Christianos ornatis, differamus, de *Equitibus*, eorumque insignibus nonnulla praemittenda erunt. Equites vel nativitatis origine, vel principis mandato designati, intelliguntur. *Equites nati*, tenore legum antiquiorum Germanorum verae ac genuinae nobilitatis originem tueri debent, ita, ut a paterno, aequae ac materno stipite, quatuor generationes nobiles allegare queant *n*), si Equitis titulo insigniri velint. Reliqua pars Equitum,

m) Vid. Henr. LAMPE, Diff. cit. p. 97. usque p. 130. Dan. VINGK, *Amoenitates philologico-medicae*. Trai. ad Rhen. 1730. 8vo per totum fere librum. C. WOLLII, Diff. historico-critica de *Honoribus Medicorum apud Veteres*. Lips. 1732. Io. Iac. BAIERI, *Oratio de Honorificis Medicorum appellationibus*, quae tertia est in Fasciculo Orat. varii argumenti. Norimb. 1727. 4to. Io. BEVEROVICH *Encomium Medicinae*, Roterod. 1644. 8vo.

n) Vid. SCHWEDERI *Introductio in Ius Publicum*. Stuttgart. 1711. p. 318.

tum, vel *torquatorum*, vel *auratorum*, vel *cruciferorum* nomine venit, qui quippe posteriores plerumque *religiosi* dicuntur. *Equites torquati*, equitibus secularibus annumerantur, externo quodam dignitatis signo, vel catena conspicui, ad exemplum Equitum aurei Velleris, Ordinis del' Annunciada, Ordinis Elephantini, aliorumque. *Aurati equites* ad classem equitum secularium aequae referuntur; hi actu solenni, & occasione nascente singulari, ictibus quibusdam ense datis, ad istam dignitatem evehuntur, Ordinisque sui signo nullo gaudent. Temporibus antiquis, solis Equitibus aureis calcaribus uti, armaque sua auro induere licebat. Inde nominis, quod fortiti sunt, ratio petenda; nec minus illa, cur non pauci Scriptorum germanicorum, Equites auratos, *calcarium aureorum equites* appellitent, quod nimirum in actu solenni, dum ictus ense acciperent, simul aureis calcaribus induebantur. Alio quoque tempore nobiles personae ab equitibus armis & equestri dignitate ornabantur, ut tanto maiori cum honore bello, pugnis, & ludis equestribus interesse possent. Istius generis equites ab aliis equitibus, praedicto more designati, *milites*, ut quidam putant, non equites dicebantur; sed largius de his infra commemorabimur. Idem nomen & illis equitibus tribui solet, qui pontificalibus sive episcopalibus insignibus, exemplo militum Sti Petri, nitent. *Equites cruciferi*, seu *religiosi*, a cruce, quam gerunt, nomen acceperunt, originemque suam praecipue sanctis expeditionibus cruciatis, seu itineribus in Terram sanctam, debent. Nonnulli initia horum Ordinum latius extendunt, eademque a temporibus Magni Imperatoris CONSTANTINI repetunt. Erant olim ordines isti, fraternae societatis vinculo, genere quodam Ordinis ecclesiastici inclyti, ad tuendam religionem christianam, & promovenda virtutum christianarum studia sanciti. Diversis quoque Ordinibus antiquioribus cura aegrotorum, praecipui officii loco, demandata fuit, ad exemplum instituti Ordinis

nis Iohannitici o), cuius equites eam ob causam & *Hospitales* dicuntur, itemque Equitum Ordinis Teutonici Hospitalium, Sanctae Mariae Hierosolymitanae cognomine insignitorum. Eiusdem generis fuit olim Ordo Sti Lazari, & Ordo ille a Sto Cosmo & Damiano, Protectoribus artis medicae atque chirurgicae, ita dictus. Immo & nostro adhucdum aevo, curam aegrotorum praecipuum officium Ordinis Sti Spiritus in Saxia esse constat, cuius Ordinis sedes Romae, opimis redditibus dotata, viget. Sequenti aevo, eodemque recentiori, diversi Ordines signo crucis insigniti, a magnis Principibus instituti fuerunt, in quos vel personae illustres, amicorum nomine adoptabantur, vel aulae bellique ministri, tanquam praemio virtutis ac fidei praestitae, in signum regii favoris huic ordini adscribebantur, vel quoque alii, tanquam signis ac praerogativis, respectu ceterorum suae conditionis, ad excitanda nova merita, simili tractabantur honoré.

§. V.

Cum Ordo *Sti Iohannis Hospitaliorum in Hierusalem*, nunc communiter *Equitum Melitenfium* dictus, procul dubio e numero antiquissimorum Ordinum eorumque maxime sit, qui prae ceteris fulgent, merito quoque primo loco mentionem illius facere convenit. Tenore Statutorum Ordinis, sive Fraternalitatis, tria Fratrum genera huius Ordinis dantur. Distinguuntur in *Equites*, *Presbyteros* seu *Capellanos*, & *Servientes*, prouti Scriptores, qui historiam huius Ordinis tradiderunt, infra adducendi, prolixius indicabunt. Ex Ordine Medicorum *Michael SAVONAROLA* p) *Equitibus* huius Ordinis honorifice adscriptus, eius-

o) Vid. VERTOT, *Histoire des Chevaliers Hospitaliers de St. Jean de Jerusalem*. Tom. I. p. 15. 16.

p) Vid. *Historia almi Ferrariae Gymnasii* a Ferrante edita. Tom. II. p. 17. BAYLE Dictionnaire, sub voc. *Savonarola*.

eiusdemque signo, ob generis sui nobilitatem & merita, ornatus fuit, Principum Estensium Archiater, in Academiis, Patavina & Ferrariensi, Professoris munere functus. Monendum duxi, Equites ex Hispanica & Italica natione non adeo difficilem habere aditum, quam ex Germanica natione. Nam e Statutis Ordinis equestris Sti Iohannis patet, quod Italicae & Hispanicae nationis Equitibus, quatuor generationes nobiles a latere paterno, totidemque a materno, suffecerint, quibus digni censebantur, ut ad equestrem dignitatem adspirare possent. Natio Germanica e contrario, se ipsam onere isto gravavit, vel potius legem sibi imposuit, ut generationes XVI. eidem probandae essent, priusquam aliquis pari potiatur honore. Multos quidem Ordinis S. Iohannis Melitensis Equites, ex Medicorum celebrium familiis adducere possem, ut *Florium ROVERELLAM*, celeberrimi Medici, *Laurentii Roverellae*, Pontificis Maximi Nicolai V. Archiatri, & intimi cubicularii, fratrem; nec minus *Antonium TEBALDUM*, Equitem eiusdem Ordinis, Archiatri Pontificis Calixti III. *Simonis Tebaldi*, nepotem, duosque alios equites Hierosolymitanos, pronepotes celeberrimi Medici, *Ambrosii Cavenaghii*, Protophysici & Decurionis Mediolanensis, & plures alios. Quia vero non ipsi Medici fuerunt, eos praetermitto, licet ob generis nobilitatem Medicorum Ordini aliqualem splendorem addant.

Presbyteri seu Capellani Ordinis, equitum more, crucem gerunt, neque dubito, *Petrum ARLENSEM de Scudalupis*, medice doctum, horum equitum numero accensendum esse. Est mihi illius imago aeri affabre incisa, quam Thomas de Leu excudit. In eadem imagine, cruce Ordinis Melitensis ornatus apparet. Ex inscriptione vero imaginis, praeter nomen ante allatum, & litteras M. B. O. nil plane de Ordine ac *Petri Arlensis* dignitate constat: Nulla in Biographis eruditorum de vita eius mentio facta; & quamvis rara illa libri, quem scripsit de Sympathia septem metallorum, & selectiorum lapidum ad planetas,

netas, solaque genuina editio opera filii sui, Mantuae Carpentanorum in fol. prodierit, frustraneo tamen labore, in Nic. Antonii Bibliotheca Hispana illum quaesivi. In rubro antedicti sui operis, *Petrus ARLENSIS*, Presbyteri Hierosolymitani nomine effertur *q*), qui titulus illam dignitatem concernit, qua tunc temporis enituit; ad sacrum vero Ordinem paulo tardius illum accessisse, ex eo conicitur, quod antea in matrimonio vixit. Cum officium equitum e primo huius Ordinis instituto, aegrotorum scilicet in hospitiiis suscipiendorum curam concernens, Medicorum muneri haud adversetur, cuius officii mentio §. III. facta est, mirum aliquem habere minime potest, cur Medicis, huius Ordinis Fratrum Servientium numero adscriptis, indultum fuerit, crucem, more reliquorum ita dictorum Fratrum Servientium, gestare. Crux ista, si BONANNO fides habenda est, formam solitam crucis Melitensis prae se fert, aureae nimirum, coloreque albo intermixtae ac interlitae; ast apicibus binis superioribus seu potius integra parte superiore signum omnino caret, ita ut utrumque modo latus, una cum parte inferiore perfectum, sex apicibus finiatur. BONANNUS quidem *r*) descriptionem crucis Fratrum Servientium supra adductam dedit; verum illam cum cruce Donatorum confundit. In Statutis Ordinis, quorum copiam nobis VERTOT *Tom. IV.* fecit, crucis huius truncatae non nisi respectu Donatorum mentio facta est, ipse cum OSTERHAUSIO l. cit. testatur, crucem linream, minoris nimirum formae quam Equitum, Fratrum Servientium palliis infixam fuisse; cui asserto praedictus OSTERHAUSEN addit, quod Fratres Servientes aurea cruce non fulgeant. Presbyteri, seu Capellani, & Fratres Servientes, teste VERTOT *Tom. IV.* in Statutis probare debent, se e legitimo ac honesto

q) Vid. MORHOFII Polyhistor, Tom. I. Lib. I. Cap. XI. §. II.

r) Vid. BONANNI Designatio Ord. Equestr. Ecclesiasticorum & Secularium. n. 61.

honesto matrimonio natos esse, parentesque habuisse non opifices, nec vilioris opificii munere unquam functos. Fratres vero Servientes ipsi, a suspicione cuiuscunque facti levioris ac ignominiosi, liberi esse debent. Neque dubitandum, quin huius generis Medicorum, cruce, tanquam signo Ordinis notatorum, magnus numerus adduci queat, cum Ordo ipse post adeo longum temporis intervallum, iamiam floruit, ac omni tempore tribus Medicis s) cura Hospitalis vel Nosocomii, Italis Infirmeria, Ordinis demandata fuit. Alius vero e Medicis, integre navium turmae, quando triremes, mare petentes, solvebant, iungebatur t); quippe quae consuetudo hodierno quoque tempore viget. In Statutis Ordinis vero sancitum legitur, ut officia Ordinis semper Fratribus Ordini adscriptis conferenda sint.

§. VI.

Equites Sti Sepulchri Hierosolymitani aequae ac *Equites Ord. Sti Iohannis* antiquissimis Ordinum institutis accensentur, qui, cum numerus eorum crevisset, etiam in Italiam transiere, sede Perusiae electa. Postea vero maximam partem a Pontifice Innocentio VIII. Ordini Sti Iohannis MCCCCLXXXIV. admixti fuere. Duodecim vero annis elapsis Alexander VI. tt) Magisterium Ordinis sibi vindicavit, & Guardiano sive Patrum Superiori, Ordinis Franciscani, seu Fratrum minorum strictioris observantiae, quibus custodia Sti Sepulchri demandata est, tanquam summi Pontificis Vicario ad Sti Sepulchri monumentum,

s) C. von Osterhausen Statuta & Ritus Equit. Ord. St. Ioh. in Hierusalem. Francof. 1644. p. 26. & 78.

t) von OSTERHAUSEN Tit. XII. de Officiis Fratrum, & VERTOT l. c. Tom. IV. dans les Statuts. p. 172.

tt) SPENERI Opus heraldicum Tom. I. p. 334.

App. N. Act. Phys. Med. T. III.

tum, potestatem ac libertatem dedit, nonnullos peregrinantium, pietate, religione ac meritis conspicuos, in Ordinem istum adoptandi, Equitumque dignitate investendi. Huius generis Equites, finitis singulis diversorum solennium ambagibus, quas *Franciscus MENENIUS* u) prolixè refert, postremo loco aurea catena donantur, cum appensa cruce, in collo eorum suspensa. Crux ista rubri coloris est, cuius quatuor anguli aliam minoris formae crucem rubram continent, quae singulae cruces, quinque vulnerum Christi in memoriam proditae, eiusdem indolis sunt ac patibulatae, Germanis *Krücken-Creutz* dictae. Equites hoc signo conspicui, matrimonii vinculo se alligare possunt, & una cum reliquis votis consuetis, conjugalis castitatis fidem promittunt. Illorum in numero fuit inclytus ille *Iobannes Weslingius* seu *VESLINGIUS*, Mindeno-Westphalus x). Hic, postquam diu Palaestinam ac Terram Aegyptiacam inhabitasset, munere deinceps Professoris in Academia Patavina functus fuit. *Bernhardus van den BROECK* y), Medicus Batavus, praxi sua, quam Enckhusiae mutuavit, admodum celebris, pro more tunc temporis solito nomen suum mutans, ac *PALUDANUS* dictus, postquam lata in Europae, Asiae ac Africae Terris, itinerum spatia emensus esset, sacri Sepulchri Ordinem equestrem nactus fuit. Recentiori adhuc aevo, Russiae Imperatoris Nosocomio campestri, quondam Medicus praefectus,

u) Vid. *Deliciae equestrum s. militarium Ordinum, & eorundem Origines, Statuta, Symbola, & insignia, iconibus additis genuinis*. Colon. Agrippinae 1613. p. 39. seqq. In fine huius libri tabulas adiecit, quibus Philippus II. Rex Hispaniae in Summum Ordinis Magistrum, eiusque successores ab equitibus Hierosolymitanis, praesertim Belgis ibidem nominatis, anno 1558. in Ecclesia Hochstratana, ditionis Brabantiae, sunt electi.

x) *IMPERIALIS Museum hist.* Lib. I. p. 208.

y) *IOECHERI Lexicon erudit.* univ. sub nomine *Paludanus*.

ſus, D. Michael SCHENDO van der BECK z), origine Macedo, equestri hoc ordine insignitus innotuit.

§. VII.

Ad Equitum Sti Sepulchri Hierosolymitani fere normam, *Equites Stae Catharinae in monte Sinai a)* creari solent, in quo eiusdem Virginis corpus servatur, ideo reliquis e Terra sancta ortis Equitibus illos adiungere placet. Hic Ordo anno 1063. a Personis nobilibus, in custodiam sepulchri Sanctae Catharinae institutus fuit, & sanctis eo tendentibus viatoribus in tutelam dabatur, ut simul hospitii iure fruerentur. Insuper & equites voto coniugalis castitatis sese obstringunt. Numerus eorum quondam valde magnus fuit; Magistrum Ordinis sui ipsi elegerunt; multas praefecturas terrasque possederunt. Equites in amictu albo, mediam rubei coloris rotam, gladio transfixo, insignium loco, in sinistro pectoris latere gerunt. Ex quo vero tempore, una cum iactura Palaestinae & Graeciae, bonis quoque suis hic Ordo orbatus fuit, nunquam iste ad statum pristinum redire, neque ad electionem supremi sui Ordinis Magistri adspirare potuit. Hinc accidit, ut Abbates inter Monachos S. Basilii, quibus custodia corporis sanctae Virginis demandata est, quorumque ad legis normam Ordo praedictus institutus fuit, indulgentibus Pontificibus, iure usi sint, viatores quosdam religiosos in equites Ordinis de Sepulchro S. Catharinae creandi. De hoc genere equitum procul dubio celebris ille *Leonbardus*

C 2

THUR-

z) Vid. Perillustr. BÜCHNERI *Historia Academ. Nat. Curiosor.* p. 497. ubi rubrae Hierosolymitanae Crucis Eques audit, quod genus Equitum ad sacri Sepulchri Ordinem equestrem unice referendum puto. Vid. BONANNI *Designatio Ordin. equest. tam ecclesiast. quam secular.* n. 105. vel Edit. germ. p. 115.

a) *Franc. MENENII Deliciae equest. s. milit. Ord.* iam cit. pag. 49. BONANNI l. c. n. XXI.

THURNEISSER *zum Thurn* fuit, inter Archiatros Electoris Brandenburgici *Iohannis Georgii*, primò & præcipuo loco nominandus, qui in orbe erudito, Scriptis suis, &, quod aiunt, artis alchymisticae scientia valde inclaruit. Autores quidem biographici *b)* nullam dignitatis suae equestris mentionem faciunt; possideo tamen, una cum aliis ipsius iconibus, imaginem ligno expressam, cui verba inscripta: *Effigies genuina Nobilissimi, Clarissimi & Excellentissimi Vri, Domini Leonhardi Thurnheuseri, Equitis de monte Sinai, Philosophi celeberrimi*, leguntur. Ima in parte imaginis, *Iacobus Colerus* iun. Berol. March. Med. Stud. post illius mortem, ordine prolixo, versus in eius laudem conceptos addidit. Ceterum evictae veritatis assertum est, quod Imperator *Rudolphus II.* Thurneiserum, qui patrum sui, Archiducis *Ferdinandi*, gratiam iam antea meruerat, multumque penes illum valuerat, nobilitatis insignibus donaverit *c)*: pari modo certo quoque constat, de itineribus diversis in longum latumque ab eodem susceptis, praecipue de illis, quae anno 1560. in Scotiam & in Insulas Arcadicas, anno 1561. in Hispaniam & Lusitaniam, porro in regiones Barbarorum, Aethiopicam, Terram Aegyptiacam, Arabiam, Syriam, Palaestinam, Candiam, Graeciam, Hungariam, & anno 1568. in Bohemiam susceperit; unde in Germaniam 1571. redux, ut ante narratum, Electori Brandenburgico officia sua locavit *d)*. His ubi in itineribus constitutus fuit, & praecipue cum in Palaestina moraretur, dubio prorsus vacat, eum Ordinem equestrem neglexisse, quem, quo tanto maiori autoritate conspicuus esset, suisque promissis alchymisticis tanto graviolem fidem adderet, sibi procul dubio conciliare studuit.

§. VIII.

- b)* e. g. KESTNERUS in Lex. Biogr. Med. IOECHERI Lexicon erud. univ. MANGETI Bibliotheca Script. medic.
c) M. DIETERICI *Berlinische Kloster- und Schul-Historie* p. 133.
d) Acta Med. Berol. Dec. II. Vol. I. in Praef. & IOECHER in Lib. cit.

§. VIII.

Ordo Equitum Crucis cum Stella rubra, quem nonnulli institutum *Helenaë*, matris Imperatoris *Constantini Magni* esse ducunt, sine dubio eiusdem originis, cum Ordinibus S. Iohannis, Teutonico, Templariorum, singulisque iis Ordinibus censetur, quorum mentio §. III. facta, & de quibus dictum fuit, quod tam armis, quam curae aegrotorum in Palaestina vacaverint. Hi pari modo, ac ceterorum ordinum Equites, crescentibus Turcarum viribus, in Europa fixam sibi sedem pararunt. E vetustissimis rerum monumentis constat, hunc Ordinem Bohemiae primum innotuisse, in cuius regni pago quodam, *Pontizke* dicto, villam rusticam acquisivit, & Xenodochium pauperum cum Nosocomio, in favorem hominum decrepitae aetatis & infirmae valetudinis, instituit, cui deinceps plura huius generis instituta, anno 1238. a Pontifice Gregorio IX. & anno 1251. ab Innocentio IV. confirmata, accesserunt, quo facto vitam quoque militarem penitus deseruere, & praecepta Divi Augustini secuti, ad huius instituti normam, vitae suae rationem composuere, & amictum nigrum, instar Ministrorum ecclesiae, elegere. Anterioribus temporibus, Equitum in pectore sinistro sola Crux rubra Melitensis cernebatur; sed Magister Ordinis, *Albertus de Sterneberg*, fratribus Stellam rubram sexangularem e suis insignibus gentilitiis addidit, ut illam rubra sub Cruce gestarent. Idem institutum a Pontifice Innocentio IV. in Bulla confirmatoria deinceps robur suum nactum fuit; unde quoque ratio petenda est, cur *Equites Crucigeri cum Stella rubra*, dicti fuerint. Magister Ordinis Superior, s. Generalis, Pragae in templo & Xenodochio Sti Spiritus residet, cui Imperator LEOPOLDUS anno 1697. locum inter Antistites sacrorum Ordinum provincialium ecclesiasticos, seu Praelatos Bohemiae, assignavit. Fratres huius Ordinis, per Bohemiam, Silesiam, Moraviam, Poloniam, & Lithuaniam, sedes sibi paravere latissi-

mas e). Magister Ordinis Wratislaviae, titulo Magistri Supremi ac Visitatoris Generalis per Silesiam atque Poloniam gaudet, & Magistrum Generalem Ordinis proxime sequitur, residetque in pio instituto Ducali Sti Matthiae Wratislaviae, cuius nimirum Xenodochii sacri Antistes Infulatus audit. Ipsum vero institutum viduae Ducis *Henrici Pii, Annae*, originem suam debet, quae opimis redditibus idem dotavit; parochialis eidem adhaeret aedes, cum splendida bibliotheca.

Cur adeo prolixam huius Ordinis descriptionem praemittere in animum induxerim, causa fuit nonnullorum error, qui Equites huius Ordinis cum Ordine Sti Constantini, vel Melitensi, vel Equitum Ordinis Teutonici confundunt. Praecipuam vero huic commentationi ansam praebuit Doctor *Iob. SCHEFFLERUS*. Iste fuit Imperatoris Ferdinandi III. ac Ducis Olsna-Würtembergensis Archiater, qui, postmodum religionis Romano-Catholicae dogmata professus, Ordinis Teutonici Eques fuisse fertur, uti e Tomo V. Theatri mundi apparet f). Hoc assertum faciliorem fidem invenire potuisset, si tempore instituti Ordinis Teutonici vixisset, quo forte non tam documentorum probandae nobilitatis, quam veri officii, & adimplendi muneris equestris ratio habebatur, cuius Ordinis Teutonici vota praestanda curam aegrotorum praecipue respiciebant, ad quam gerendam iustis SCHEFFLERUS requisitis haud fuit destitutus. Verum tamen celebrem Ludolfiani Operis continuati Autorem non latere debebat, quod SCHEFFLERUS, ex lege Statutorum, dignis ad adipiscendum Ordinem Teutonicum meritis caruerit. Licet autem SCHEFFLERUS in Biographis medicis non reperiat, dum multa Scripta mystica, & ad Theologiam polemicam spe-

e) GRYPHIUS *im kurtzen Entwurff der geistl. und weltl. Ritter-Orden*, in Praefat. Edit. de ann. 1709. BÜSCHINGS *Erdbeschreibung, in dem Capitel von Bahmen und Schlesien*.

f) Vid. *Iob. LUDOLEFS Schaubühne der Welt*, V. Th. p. 365.

spectantia, testō sub nomine edidit, Opera vero medica plane nulla ab eodem elaborata in lucem prodire; de eo tamen certior factus sum g), quod post mutatam religionem suam, in praedictum coenobium S. Matthiae, Wratislaviense, sese receperit, Ordini Crucigerorum cum Stella rubra nomen dederit, & sacris sacerdotilibus initiatus fuerit, quo facto, Episcopalis Consiliarii munere indutus, anno 1677. diem obiit supremum.

§. IX.

Insigne documentum pietatis & amoris erga proximum, & quodammodo ad fera usque tempora servati instituti laude dignissimi, exhibet *Ordo Sti Spiritus in Saxia*, Romae vigens, de quo paulo prolixiorē dicendi campum ingrediēmur. Hic fere unicus ille Ordo habetur, qui secundum primas instituti regulas, hodierno adhuc tempore celebratur. Nam, uti ex antedictis patet, cura aegrotorum, omni tempore, praecipuis Ordinum equestrium antiquissimorum officii annumerabatur, eorumque ad exemplum Ordo Sti Spiritus in Saxia anno 1204. à Pontifice Innocentio III. Romae sancitus fuit, ab initio & origine non adeo late patens. Prope templum Stae Mariae Xenodochium pauperum Romae situm erat, ab *Ibna*, Rege Saxonum plagae orientalis, in usum viatorum religiosorum suae gentis, una cum templo aedificatum, unde ea urbis pars, quam Saxones incolebant, *Saxia*, & ipsum templum, nomen *Stae Mariae in Saxia* seu *Sassia* fortitum fuit. Ad alendos vero pauperes huius Xenodochii, e bonis suis cameralibus, Rex certos quosdam redditus annuos, a successoribus suis aliisque multis piis legatis adauctos, destinaverat. Cum tempore Pontificis ante

g) ARNOLDS *Kirchen- und Ketzer-Historie* P. III. p. 93. LUCAE *Schle-
sische Chronik* p. 447. SCULTETUS de Hyinnop. Siles. pag. 8.
WETZELS *geistl. Lieder-Dichter, & Unschuldige Nachrichten*.
1713. p. 858. und 1727.

ante dicti, Guido, Wilhelmi Comitis vel Dynastae Montispeffulani filius, Ordinem Hospitalem, sub Sti Spiritus nomine, ad normam Ordinum in Terra sancta contractorum vel fundatorum, una cum aedificiis curae aegrotorum inservientibus, in Montispeffulana civitate instituerat; Papa Guidonem, confirmato iam instituto, una cum sex Hospitalibus Romam evocabat, tradebatque illi spartam Praesidis in Xenodochio Stae Mariae, postea Sti Spiritus nomine insignito; hodie vero Archinosocomium vel Archihospitale Sti Spiritus dicitur. Integram eandemque absolutissimam huius Ordinis historiam cum HELYOTUS *b)* nobis tradiderit, Lectorem ad eundem remitto. De hospitali aedificio ipso, quod a Pontifice Sixto IV. illo cum splendore adornatum est, quo tempore praesente adhuc fulget, quaedam praemittere placet. Inter res alias memoratu dignas, latum vastumque triclinium hae aedes continent, cuius spatium Lectorum numerus millenarius explere potest. Alio quodam in loco spatioso, ducenta strata posita sunt, singula aestivo tempore occupata. Sacerdotes & personae nobiles conclavia separata inhabitant, quorum in unoquoque quatuor lecti positi reperiuntur, cibumque e vasis argenteis capiunt. Adhuc unum in hoc aedificio atrium transversim situm, occurrit, vulneratorum receptaculum. Insunt illi quoque camerae peculiare, quibus includuntur mente capti, morbo contagioso afflicti, numerusque morbis laborantium fere continuo millenarius est, quos hoc Xenodochium fovet. In certo quodam domicilio posticae partis Xenodochii, quadraginta nutrices habitant, ad servandos infantes expositos, lacteque nutriendos, ibidem receptae, quoniam haec infantum proiectionum cura praecipuum, pro averruncandis infanticidiis, Fratrum Ordinis munus habetur; infantes vero expositi, machinis singu-

b) HELYOT *Geschichte der geistl. und weltl. Ritter-Orden* Tom. II. p. 235, seqq. & p. 256.

singulari arte effictis immissi, in Xenodochium ut plurimum nocturno tempore, velut torquendo, trahuntur. Praeterea in ipsa civitate, & adiacentibus pagis, bis mille adhuc numerantur nutrices, quarum curae ac nutricio parvuli committuntur. Adhuc alius aedibus inest locus, quingentorum puerorum turba scatens; pueri isti trimuli vel quadrimuli illuc deferuntur, manentque ibidem, donec in certo quodam opificii genere, vel alia quacunque arte eruditi, ad illum statum pervenerunt, ut manuum suarum opera se ipsi alere possint. Sunt & alio in loco puellae quingentae, quae ibidem educantur, donec illam attingerunt aetatem, ut nubere valeant; nubentes, vel vitam religiosam eligentes, e Xenodochio quinquaginta thaleros Romanos, sive, ut KEYSSLERO placet *i*), centum (*Scudi*) pro dote accipiunt. Cum plurimi Pontificum, inter quos Innocentii III. & Sixti IV. mentio iam facta, praecipue quoque Eugenius IV. Leo X. Paulus III. Pius IV. Pius V. & fere singuli papali dignitate florentes illorum successores, merita sibi vendicant, quod Xenodochium hoc, piis foundationibus & legatis iam antea ornatissimum, splendidis ex parte aedificiis, fontibus, picturis, eiusque generis variis ornamentis, donaverint; partim quoque pinguibus redditibus istud ditaverint: adeo mira res non est, cur annui huius pii Corporis redditus summam 100000. thalerorum Romanorum, quos *Scudi* vocant, longe superent. Nascuntur illi redditus e fructibus nonnullorum principatum, urbium, vicorum atque pagorum Xenodochio subiectorum, ut & ex trapeza sive argentaria, quam aedes istae continent. Immo copiosiores adhuc futuri essent illi redditus, nisi aliqua eorum pars in aliorum Xenodochiorum utilitatem converteretur. Palatium Commendatoris, Praeceptoris sub nomine vulgo noti, mira venustate nitet. Huic vastae aedes adiacent, quas Medicorum, Chirurgorum, Pharmacopolarum numerus centenarius, una

cum

cum ministrorum Xenodochii numero haud exiguo, inhabitat, praeter multos alios medicae arti & chirurgiae addictos, qui illic quotidie confluunt, quo sese in Medicina, Chirurgia & Pharmacia fructuosius exercere valeant. Ut vero iuvenes, qui in doctrina medica, & reliquis huius doctrinae partibus sese exercere student, tanto magis in singulis proficiant, ipsaque cura aegrotorum, a peritissimis inter Medicos geratur, ordo Instituti iubet, ut quatuor doctissimorum Medicorum, adhibitis binis Chirurgis, multa experientia edoctis, seligantur. Siquidem illo in casu, quo munera Medicorum vel Chirurgorum Hospitali addictorum vacant, publicum examen instituitur, ad quod unusquisque e Medicis ac Chirurgis, tale munus ambiens, admittitur, praecipuumque tunc temporis Antistitis Commendatoris officium est, id agere, ut doctissimo, & in examine praestantiori, haec sparta demandetur. Cum egregio huic instituto nulla adhuc Bibliotheca esset, celebris Archiater & Cubicularius intimus Pontificis, *Io Maria LANCISIUS*, Medicinae practicae Professor primarius in Archilyceo Romano, anno 1676. & nonnullis hunc sequentibus annis, munere Medici assistentis hoc in Xenodochio functus, integram suam splendidam Bibliothecam, dum adhuc in vivis esset, una cum singulis Codicibus MSCtis, omnique instrumentorum anatomicorum, chirurgicorum, physicorum & mathematicorum apparatu, huic Corpori legavit, solennique Oratione, praesentibus multis Purpuratis & Sedis Romanae ecclesiae Proceribus, de *recta Medicorum Studiorum ratione instituenda*, d. 25. Aprilis 1714. recitata, eidem tradidit k). Secundo die feriarum Pentecostalium eiusdem anni, haec

A) Vid. la Bibliotheca Lancisiana, ovvero distinto Ragguaglio della pubblica Libreria, eretta l'anno 1714. nel Sacro Pontificio Archiospedale di S. Spirito di Roma, dall' Illustriss. e Reverendiss. Monsig. *Gio. Maria LANCISI*, Cameriere segreto, e Medico di N. S. Sig. Papa Clemente XI. descritto dall' Abate *Cristoforo CARUGHI*, Dot-

haec Bibliotheca, praesente Pontifice Clemente XI. viginti Purpuratis, magnoque Antistitum numero, maxima cum pompa aperta fuit. Primi anteibant Sacri Ordines; Equites, Conservatores, Principes sanctae sedis, & Patricii Romani Pontificem comitabantur, cui solenne est, hoc die cum magno comitatu Archinosocomium invisere. In ornamentum quoque huius Bibliothecae, LANCISIUS bina busta, ex candido marmore, Paepae nimirum Innocentio XI. & Clementi XI. dicata, elaboranda, ac in vestibulo atrii collocanda curavit. Haec busta admodum altis nituntur fulcris marmoreis, quorum alterum herbeo colore, maculisque nigris sine ordine sparsis, (*Verde antichico*), alterum colore flavo stramineo (*Gallo anticho*) notatum, in memoriam muneris Archiatri & Cubicularii intimi, quo penes utrumque Pontificem LANCISIUS functus, gratiaeque, qua apud illos olim valuisset. Dono quoque dedit Statuam marmoream horologio imponendam, imaginem Fortitudinis sistentem. Addidit in super quasdam reliquias Sancti Pantaleonis Medici, quem LANCISIUS, tanquam studiorum suorum Protectorem, singulari cultu prosequabatur, busto argenteo reconditas. Ad conservandam Bibliothecam & comparandos novos libros, LANCISIUS redditus, e centum locis Montium Camerae Apostolicae non vacabilium, pro fundo, post mortem eius prodeuntes, legavit, illo nimirum nomine ac titulo, quo ad LANCISIUM pertinebant, & in ipso instituto, ac Diplomate Pontificis, (*Breve dicto*) efferuntur. Praeterea, ante obitum suum, CXX. Scudi in honorarium Bibliothecarii, XXX. Scudi pro Custode, illius Adiutore, & decem pro quibusdam minutis expensis, per an-

d 2

ni

Dottore di Teologia e d'ambe le Leggi, Bibliotecario della medesima. Con una Orazione recitata: de Recto usu bibliothecae, e coll' aggiunta d'alcune Poesie dello stesso autore fra gl' Arcadi, detto Egialo Pastore. Dedicato all' Emmo e Rmno Sig. Card. Franc. Maria Casini. In Roma 1718. 4to.

ni tempus solvendis, assignavit. Adhuc LX. Scudi ad alimentum Bibliothecario aedium Sti Spiritus quotannis solvi iussit: quippe qui simul Canonici Sti Spiritus titulo gaudet. Ut ex hoc instituto maius commodum in doctrinam medicam redundaret, LANCISIUS sequenti tempore Academiam philosophico-medecam sancivit, quae in atrio Bibliothecae congregatur. Ne spatium in Xenodochio nimis contraheretur, Commendatoris munere tunc temporis in illo fulgens, *Georgius Spinola* Archiepiscopus Caesareanus, Referendarius utriusque signaturae Papalis, &c. quatuor conclavia, in superiore contignatione aedium Praeceptoris Nosocomii Sti Spiritus sita, a domicilio suo, pro atrio & vestibulo condendo, seiunxit. Cum vero deinceps praedictus Archiepiscopus, Nuncii nomine, Vindobonam mittebatur, successor eius in praefectura, *Sinibaldus Doria*, Archiepiscopus Patracensis, operi exstruendo colophonem addidit, Papa Clemens XI. qui ipse conficiendo & adorando atrio Bibliothecae, haud exiguos sumtus impendit, donoque dedit, hoc institutum non tantum peculiari Diplomate confirmavit, sed & omnibus ac singulis, qui illud institutum quocunque modo violaturi essent, vel minimam schedam, qualicunque sub obtentu, e Bibliotheca subducere auderent, excommunicationis maioris poenam minatus est, a qua nemo, nisi in ipso mortis articulo constitutus, a solo Pontifice Romano, tunc temporis existente, liberari potest. E biographia LANCISII patet 1), quod verum a LANCISIO, alendae Bibliothecae & honorando Bibliothecario destinatum Legatum, in Summam 12000. Scudi excurrat, additurque aliud Legatum, nimirum 60000. Scudi, Archinosocomio in Saxia ab illo donatum, ad exstruendas aedes, in quibus virorum ac foeminarum decrepitae aetatis, numerus sexagenarius nutriendus esset. Quod si

1) Vid. IOECHERI Lexicon erud. univerf. *Lancisius*, & ibi citati Giornali litterati, & NICERON Memoires.

si mihi propofuiffem, hac occasione de Medicis Bibliothecarum fundatoribus & amplificatoribus nonnulla fubiicere, numerosa illorum copia adducenda foret; ubi vero iamiam in enarrando LANCISII instituto, aequae ac in describendo Ordine Sti Spiritus in Saxia, tanto prolixior fui, quanto magis hanc terrae partem earum rerum notitia fugit; infuper & ante adductus liber *Chriftophori* CARSUGHI raro occurrit, filium differtationis huius argumenti abrumpam, ac ad Ordinis ipsius constitutiones, habitum, ac hodiernam conditionem revertar. Ordinis fratres omnes aequali amictu induti incedunt; in latere sinistro tam vestis atrae, quam pallii, crucem habent albam linteam, duodecim apicibus distinctam, similem isti, quae Patriarchalis vocatur. Secundum primum institutum Fratres Ordinis laici erant; quibus Clerici quidam seculares adiungebantur, tam ut egentibus, quam aegrotis sacra ministrarent. Nunc vero in numero Fratrum Ordinis Romae, solummodo Canonici regulares, Sacerdotes, & Laici inveniuntur, qui Praeceptorum magno seu Commendatori subiecti sunt. Siquidem tempore praeterito Ordo ille, cum separatis praefecturis sive Commendis gauderet, pro vero Ordine equestri habebatur, licet Fratres Ordinis nunquam arma gessisse legamus; equites tamen olim & cruce & gladio ornatos fuisse, bonaque Ordinis administrasse, imo in Gallia equites quosdam huius Ordinis uxores duxisse, HELYOTIUS l. c. refert. Summe ibi mixtus ex equitibus, iustitiae, gratiae, obedientiae, ministrantibus; porro ex clericis regularibus, religiosis & laicis, Ordo constabat, semper in lite inter se versantibus, usque dum 1700. Rex Galliae fancivit, Ordinem mere religiosum & regularem esse & manere, nec equestris Ordinis in Gallia iura habere, cum iam antea 1689. & 1690. mandatis consilii Status, Magistro Ordinis la Coste, nec nomen magistri Ordinis supremi in Gallia, nec crucem, nec gladium gerere, una cum ita dictis equitibus, sed absque effectu, prohibitum erat. Religiosi Ordinis nunc vi-

tae monasticae nomen dant, & votum solenne nuncupant; laici vero solo voto castitatis, paupertatis, & obsequii, quin & officiorum aegrotis atque pauperibus praestandorum, adstringuntur. Multa in Italia, Germania & Polonia huius Ordinis monasteria & nosocomia, imo & monialibus referta claustra, reperiuntur. In Gallia, uti diximus, Ordo varia perpeffus est fata, & plerumque Commendatori, in Saxia Romae residenti, subiectus fuit. Possidet adhuc nosocomia & monasteria, sub Sti Spiritus nomine clara. Nunc de dignitate Praeceptoris Sti Spiritus in Saxia, Romae degentis, commemorabo, quod hoc munus omni tempore Antistiti seu Praelato proprium fuerit, ob nativitatis originem illustri; quid quod & ipse Papa, virum meritis eximium, huic spartae nunquam non praeficere solet. Ex quo tempore Cardinalis, *Petrus Barbo*, ordini quidem Medicorum, ut aiunt *m*), non vero Canonicorum Sti Spiritus, adscriptus, postea Pontificis nomine clarus, Paulus II. dictus, a Papa Eugenio IV, cognato suo, Commendatoris seu Praeceptoris munus impetravit; raro aliquis ex ipso Ordine Sti Spiritus ad illam dignitatem pervenit. Praeceptor seu Commendatarius proprio nomine, Ordinis Magister generalis audit; dum in decretis apostolicis modo Commendator, modo Praeceptor, modo Magister generalis Ordinis Sti Spiritus appellatur. Prior Archinosocomii Romani, secundum in Ordine tenet locum, & Vicarius Ordinis generalis salutatur. A Comite Guidone, Montepessulano, ad praesens usque tempus aliquot ultra septuaginta Praeceptores seu Commendatores numerantur, quo in numero Pontificum unus, septem vel octo Cardinales, bini Archi-

m) Vid. VINCKII *Amoenitates philol. medicae*, pag. 422. Barbonem Medicum fuisse, quoque ex TIRAQUELLO *de Nobilitate cap. 31.* in loco de summis Pontificibus Medicis, patet. Nam Paulus II. ut tradit PLATINA in Vita eius, aegrotantes curiales invisebat, adhibitisque etiam medicamentis curabat.

Archiepiscopi, & duodecim Episcopi reperiuntur. Ab anno 1515. amictus violaceus cum Mozetta & pallio, ad exemplum Antistitum seu Praelatorum, Praeceptorum seu Commendatorum a Pontifice indultus fuit. Commendator in clavi fissura tunicae crucem auream, albo colore encaustam, duodecim apicibus notatam, gerit. Post insignem modo recensitam dignitatem Praeceptorum seu Magistrorum generalium, Romae residentium, Medicae Facultati gloria tanto maior ex eo nascitur, quod, quantum mihi innotuit, praeter praedictum *Petrum* BARBONEM, ad minimum par Medicorum illustrem hanc dignitatem obtinuerit. Hi fuere *Michael* MERCATUS *n*), Italus, Miniatensis, qui non tantum Hetruscae atque Romanae nobilitatis particeps factus, sed & a Sixto V. Protonotarii apostolici munere ornatus, Cardinalem Hippolytum Aldobrandinum, Sedis Apostolicae Nuncium, in Poloniam comitatus est, ut in hoc negotio eidem assisteret. Qua occasione non tantum in pacis negotio, inter Regem Poloniae Sigismundum III. & Archiducem Maximilianum gesto, officio suo egregie fungebatur, sed & adeo Cardinali Aldobrandino sese commendabat, ut ille, cum, Clementis VIII. sub nomine, solium pontificale conscenderet, in rebus summe arduis ipsius consilio uteretur, eundemque haud diu post illud tempus, Magnum Praeceptorem seu Commendatorem Sti Spiritus in Saxia designaret: verum antequam splendidissimi huius muneris possessionem adiret, anno 1593. diem obiit supremum, qui certe, si vixisset, ad dignitates multo splendidiores evectus fuisset. Alter, *Julius* de ANGELIS *o*), est e gente quadam nobili, Lucana in Dioecesi oriundus, cui purpuratorum aliqui, episcoporum & antistitum originem suam de-

n) Vid. *Prosperi* MANDOSII Theatrum, in quo Max. Christ. Orbis Pontif. Archiatr. exhib. Romae 1696. p. 165. 166. MANGETI Biblioth. Script. med. Tom. III. p. 308.

o) MANDOSIUS I, c. p. 135, 136.

debent; hic per annos multos in Pisana, dein Romana Academia, publice & cum laude medicinam docuit. Tandem summi Pontificis Clementis VIII. Archiater factus, ab eodem Sti Spiritus in Saxia Praeceptoris magni munere donatus est, uti ex sepulchrali inscriptione, in Aracoelitano templo Romae incisa, & apud MANDOSIUM l. c. legenda, patet.

§. X.

Ordo Sti Christi antiquissimorum atque ditissimorum Ordinum e numero celebris est, cuius Protectorem & supremum Magistrum, ab anno 1550. Lusitaniae Regem esse constat. Rex Dionysius anno 1317. Ordinem fundavit, & largissimos redditus ex Templariorum bonis, Fisco addictis, constituit. Ordinis Fratres in Commendatores, Crucigeros maiores, Equites & Presbyteros distinguuntur. Clausura quoque existunt, quae Monachos Ordini addictos alunt, qui S. Basilii regulas sequuntur. Quod ceteroquin Equites facultate gaudeant, uxores ducendi, nota res est. Ordinis insigne est crux rubra, in extremitatibus lata, Italis *Patente* vocata, quae alia candida vel argentea fecatur, eamque Equites in atro p), vel potius, ad mentem HELYOTI q), in longo & albo amictu, vel pallio, gerunt. BONANNUS l. c. rubram crucem auro esse inclusam, & albo in amictu gestari, refert. Gerunt praeterea equites in pectore auream crucem, albo colore, encausto pictam, triplice torque collo appensam, vel etiam ligamine serico, quod quidem HELYOT, MENENIUS, BONANNUS, GRYPHIUS, & alii silent. RAMMELBERGIUS r) quidem huius crucis meminit, sed pro more, absque auctoris nomine. Crucem vero non solum in

p) Vid. MENENIUS l. c. pag. 114.

q) Tom. VI. p. 87.

r) I. W. RAMMELBERG, *Beschreibung aller geistl. und weltlichen Orden*, X. Stück pag. 95.

in amictu æu pictam, sed & aliam collo, ligamine serico appensam, gestari, ex nummo in honorem Perillustris GARELLI a Vestnero cuso, video. Nec minus ex icone Io. Curvi SEMMEDO patet, eum crucem, in forma nummi torque appensam, gestasse. Ordinis enim huius signo & celebris ille ac doctus Archiater Sac. Caes. Maiestatis, Pius Nicolaus GARELLUS, nituit s), pariter & Io. Curvus SEMMEDO t), qui se Ordinis Christi Equitem auratum, Sancti officii familiarem, & Domus Regiae Medicum in Portugallia dixit. Porro quoque D. Andr. Iacob. de FACKHU), Philos. & Med. Doctor, Regii in Lusitania Ordinis Christi Eques, Proto-Medicus, & Archiater Caesareus. Praeter hos singulos alii adhuc Medici, ad numerum quinque, ex testimoniis x), celebri Ophthalmico, Iob. Taylor, datis, his in oris inclaruerunt. Hi fuere D. Emanuel dos REYS & SOUSA, D. Iob. de ALBONESCA, D. Benedictus GOMES dos SANTOS, D. Amarius ROGEIRA

s) Vid. BRÜCKMANNI Epistol. itiner. Centur. I. Epist. XXI. de duobus nummis, celeberrimi huius Medici in honorem cussis. Prolixius in Commentatione: *de Nummis in Medicorum honorem & memoriam cussis*, agam.

t) Vid. RATHLEF *Jetzlebendes Gelehrtes Europa*, Tom. VIII. p. 382. Possideo in iconophylacio meo Medicorum locupletissimo, duas icones Ioannis Curvi SEMMEDO, aeri incisas, quarum altera 1689. a Iohanne Valck, & altera 1716. a M. Dossier excusa est. In posteriore Ordinis signo notato, hanc inscriptionem legimus: *Ioanno Curvo Semmedo, Cavalleyro professõ da Ordem de Christo, Familiardo S. Officio, & Medico da Caza Real; Natural de Montforte; nascido em Oprimeiro de Dezembro de mil seiscientos & trinta, & cinco deidade devitenta & hum annos.*

u) Vid. BRÜCKMANNI Epistol. itiner. Cent. I. Epist. XXI. & XXII.

x) *Sammlungen und Urtheile der vornehmsten Akademien von Europa über den beglückten Fortgang derer Operationen des Herrn Jo. Taylor.* Franckf. am Mayn 1751. 8v. p. 33. 34. 35. 42. 61.

App. N. Act. Pbyf. Med. T. III.

GEIRA da COSTA, D. Emanuel MONTEIRO de FONSECA, qui singuli Professores atque Lectores in Facultate Medica Academiae Conimbricensis extiterunt. Insuper & me legisse memini, quod anno 1599. tempore pestis, Lisbonae, par Medicorum celeberrimum Ordinis Christi Equitum nomine ornatum fuerit y), quod nimirum viri isti durante pestis tempore in civitate manserunt, & aegrotos curarunt, quorum vero nomina non innotuerunt. Addimus his *Iacobum de LARGE* z), natione Gallum, & Facultatis Medicae Parisinae Doctorem, qui circa annum 1666. apud Mariam Franciscam Elisabetham, Nemorensis, Lusitaniae Reginam, & Alphonsi IV. coniugem, Archiatri munus implevit, & Eques Ordinis Christi creatus est. Non ita pridem quoque *Christophorus MEIGHAN*, Medicinae Doctor, Eques Ordinis Christi, & Academiae regiae Scientiarum Rothomagensis Membrum, natione, ut puto, Anglus, Tractatu de Fontibus medicatis de Barreges, Londini MDCCLXIV. iterum edito zz), inclaruit.

§. XI.

Ordinibus secularibus antiquis equitum, in Gallia *Ordo Sancti Michaelis* accensendus erit, Amboisiae a Ludovico XI. anno 1469, ipsis Calendis mensis Augusti, institutus. Tempore foundationis, placuit auctori, numerum 36. equitum stabilire, qui solummodo huic Ordini adscriberentur. Hi tempore primo instituti Ordinis pro signo gerebant nummum memorialem, cui imago erat impressa Sancti Michaelis cum Dracone pugnantis. Signum istud ex aurea catena pendebat, conchis aureis ornata,

y) Vid. *Casp. Cald. de HEREDIA Tribunal magico-medico* Tom. I. pag. 514.

z) Vid. MATTHIAE *Conspectum Historiae Medicorum chronologicum*, p. 735. §. 944.

zz) Vid. *Journal des Scavans* 1765. p. 396.

ornata, & aureis nodis connexa. Splendidus admodum erat hic Ordo, & multum habebat ponderis, qui, referente BUSSIERO a), tunc tantae dignitatis censebatur, ut cum Ordine aurei Velleris ac Periscelidis aequo honore coleretur. Ludovicus XI. cum florere inciperet Ordo, quindecim modo equites creavit, quorum in numero regni sui Duces potentissimi, Comites, atque Ministrorum principes fuere, eorumque nomina in Scriptis HELYOTI, MENENII, aliisque libris Ordinum historiam tradentibus, inveniuntur. Conferebatur quoque postea Regibus atque Principibus magnis extraneis, in singulare amicitiae & honoris signum, ipseque Imperator Carolus V. quovis festo die Sti Michaelis eodem indutus fuit b), quemadmodum e contrario Galliae Rex Franciscus I. aurei Velleris insignibus cinctus apparebat, eo die, quo festum Sti Andreae celebrabatur. Cum idem Franciscus I. Magnae Britanniae Regi Henrico VIII. Ordinem Sti Michaelis misisset, hic statim grati animi testificandi causa, Equitibus Ordinis aureae Periscelidis eundem Franciscum vicissim adscripsit c). Autoritas atque praerogativa Ordinis temporibus Henrici II. Galliae Regis non minor fuit, quippe qui nova ornamenta eidem non solum addidit, sed & Ordinis ministros lauto amictu multo splendidiore reddidit. Ast, licet Carolus IX. adhuc anno 1572. ante diem Sti Michaelis vespertino tempore, celebri cum pompa, in folio regio ornatu splendido sedens, Ordinis solennia faceret, & Regum Hispaniae, Daniae ac Sueciae, tanquam sociorum illius Ordinis, regnorum arma, sub alio regio folio, e panno serico auroque textili effecto, una cum insignibus Ordinis Sti Michaelis decorata, in altum expandi iussisset, tamen Francisci II. Caroli IX. & Hen-

a) BUSSIER Historiae Francicae Lib. XIII. p. XXIV.

b) Vid. SANDOVAL Hist. Caroli V. Lib. III. §. XIX.

c) Vid. ASHMOLE Institution, Loix & Ceremonies du tres noble Ordre de la Jarretiere, in fine.

rici III. aevo, Ordinis huius autoritas magnam iacturam facere ac deminui incipiebat; illa ex ratione, quod numerus equitum nimium in modum augetetur, unde dignitas & eminentia, quae Ordinis equitibus alioquin adhaeret, valde minuebatur, imo evilefcebatur.

Cum Henricus III. *d)*, Rex Galliae ac Poloniae, anno 1578. Ordinem Sti Spiritus fanciret, Ordo quidem Sti Michaelis nihilominus retinebatur & valuit, dignitasque Cancellarii Ordinis Sti Michaelis, cum dignitate Cancellarii Ordinis Sti Spiritus miscbatur. Verum tamen Ordo Sti Michaelis pristinum suum splendorem nancisci non poterat. Quapropter Rex Ludovicus XIV. anno 1665. omnes equites abrogabat, centum solummodo servatis, quem numerum sanctum esse volebat, fanciebatque ne unquam excederetur. Horum in numero sex equites ecclesiastici esse debebant, vel Abbatiarum veri possessores, vel aliorum munerum ecclesiae splendidiorum antistites, vel Templis cathedralibus, vel Collegiis sacris adscripti; sex alios equites togatos e Collegiorum civilium numero, splendida munera magistratuum gerentes, seligi iubebat. Reliqui equites LXXXVIII. equites gladii, seu Chevaliers d'Epée, dicebantur. Tenore Statutorum, quae eo tempore Ordini dabantur, aequae in ecclesiasticis ac secularibus equitibus requirebatur, ut tribus generationibus a latere paterno illustres, ac decennali munere functi essent, quibus requisitis accensebatur, ut religionem catholicam profiterentur, cum alio tempore & evangelicae religioni addicti *e)* ad illum ordinem admitterentur, cuius veritatis exempla in *Claudio SALMASIO*, item in praefecto classis

d) Vid. Recueil de diverses piéces, servant a l'histoire de Henri III. Roi de France & Pologne, dans le Journal du regne de Henri III. p. 34. HELYOT l. c. Tom. VIII. p. 445.

e) Histoire de l'Edit de Nantes Tom. III. Liv. III. pag. 180. Liv. IV. pag. 257.

classis maritimae *Michaele* RUYTERO, multisque aliis occurrunt. Quo maior autoritas illius Ordinis esset, lege decretum fuit, ut equites Sti Spiritus vespera, actum equestris nobilitatis solennem praecedente, Ordine Sti Michaelis induerentur; hinc & duplici Ordinis catena arma illorum gentilitia cinguntur. Equites Ordinis Sti Spiritus in latere, Ordinis sui crucis adverso, signum Ordinis Sti Michaelis ostendunt. Verum ac genuinum Ordinis Sti Michaelis signum HELYOTUS, aliique Ordinum Scriptores parum accurate tradunt, ac diversimode explicant; comperta tamen fide asserere valeo, quod Equites praesenti tempore illustres, aurea cruce octangulari, Melitensi simili, encausti operis margine albo notata, induantur. In intervallo quatuor angulorum interiorum crucis, lilium aureum floret. In media & orbiculari parte crucis, candido colore opere encausto parata, effigies Archangeli Michaelis cum Dracone pugnantis, apparet. In octo apicibus crucis, octo globuli aurei cernuntur, ipsa vero crux a ligamento nigro, macerato, quod collum cingit, demissa, pectori superimpendet; more quidem Statutis Ludovici XIV. adverso, quibus sancitum fuit, ut crux ab atro & lato ligamento pendens, ad modum praecinctorii gereretur.

Occasione illa, qua in Novis publicis Ultraiectinis gallici idiomatis, die XXIII. mensis Maii, anni MDCCLX. & die XXVI. mensis Ianuar. anni MDCCLXII. binorum Capitulorum Ordinis mentio facta est, de cruce Ordinis, supra memorata, descriptio simul traditur, signo crucis ex asse respondens, in figura aenea nitide expressa, conspicuo, quae imaginem celeberris *Georgii Marefballi*, autore Daullé, viro artis suae peritissimo, refert; de quo *Marefballo* infra mihi locus dicendi erit. Nonnullis in libris, qui Ordinum historiam tradiderunt, exempli causa in Commentatione Rammelsbergiana f), locus oc-

e 3

currit,

f) RAMMELSBURG l. c. p. 28.

currit, ubi asseritur, quod Equites hanc crucem ligamento rubro, ad manus latitudinem extenso, alligatam, ab humero dextro ad laevum usque femur demissam, gerant; in super & in sinistra pectoris parte, crux aurea & magna, in tunica, acu picti operis, quadrangularis, apicibus obtusis notata, fingitur, cuius in extremitate superiori ac inferiori littera P. ad latus dextrum vero & sinistrum littera F. auro contexta, appareat. In media parte crucis scutum aureum, mediae formae, haerere dicitur, cui Angelus Michael cum Dracone aequae ac Ordinis signo intextus, insideat, manu sinistra scutum caeruleum litteris aureis L. R. notatum, dextraque manu ensam tenens; in angulis vero acu pictae crucis fulmina aurea quod appareant, contenditur. Cum a RAMMELSBERGIO nulla Auctorum testimonia adducantur, affirmare haud valeo, quo veritatis fulcro haec commemoratio nitatur, quam certe falsam esse credo, eiusdemque fidei cum HELYOTI sententia, qua contendit, Ordinum Capitula, abhinc longo tempore, non amplius celebrari, ac Equites solummodo connivendo crucem ligamento caeruleo appensam, & in clavi fissura tunicali haerentem, secum ferre.

Recentiori aevo, diversa Ordinum capitula celebrata sunt: nimirum anno MDCCLVIII. quarto Decembris die, Cordigerorum in conventu, cui actui solenni Marchio de Puyssieux, Status Minister, Eques Ordinum regionum, pallio & monili Ordinum indutus, Regis nomine praesidebat; nec non alio tempore eiusdem generis actus solennis habebatur, die VIII. mensis Maii, anno MDCCLX. in Magno Conventu Fratrum Observantiae religiosae, quo in actu Dux de Fleury unus ex Paribus Regni (*Pair*), Ordinumque regionum Eques, pari modo, Regis sub nomine, praesidium tenebat, & equites solenniter creabat. Designavit equitum aliquis ex Ordine Sti Michaelis, Perrotinus de Barmond, fundum peculiarem, ad cudendam monetam auream magnam, quae Regi a Secretario Ordinis, quoties-

tiescunque solennia celebrantur, traditur. Tali modo, Vir celeberrimus, Illustris Dominus *Io. Baptista* BOYER, Regis Confiliarius, Medicus in Supremo Senatu, ac in Generali Praefectura Parisiensi, Decanus Facultatis Medicae Parisinae, Militarium Regni Nosocomiorum Inspector, Librorum Censor regius, Societatis Londinensis Socius, Eques & Secretarius huius Ordinis, praedictam monetam Regi, tanquam Ordinis Ministro generali, die XXX. Iun. anni MDCCLX. obtulit, quippe qui honor & alio tempore, nimirum die II. Ian. MDCCLXV. celeberrimo BOYERIO contigit, id quod supra adductae litterae Batavae d. XVIII. Iul. MDCCLX. & IV. Ian. MDCCLXV. testantur.

§. XII.

Cum Ordo Sti Michaelis persaepe viris doctis & varios ob artes insigni fama praeclaris, tribueretur, levis admodum erit causa, quae mirum aliquem habere possit, cur, antiquioribus aequae ac recentioribus temporibus, non pauci Medicorum illius muneris participes facti sint. Inter antiquissimos huius Ordinis equites, locum sibi merito vindicat *Antonius Musa* BRASSAVOLA g), vir valde eruditus, & medica, quam professus est, arte celebris, quem multi Pontificum, Imperator Carolus V, Henricus VIII. Angliae Rex, multique insuper alii Reges ac Principes titulo Archiatri donaverunt, Rex vero Franciscus I. cognomine *Musa* illum decoravit, vel in memoriam *Antonii Musae*, quo cum aequo potitus honore, vel, referente ac sentiente BORSETTIO l. c. ac si scientiarum autor extitisset; cum omnibus in scientiis valde versatum & eruditum illum fuisse, constat. Diversis enim in Academiis BRASSAVOLA, triduo opere

g) Vid. BARUFFALDI Commentario istorico erudito all' iscrizione di Antonio Musa Brassavola &c. Ferrariae 1704. 4to & Historiae Almae Ferrariae Gymnasii per *Ferrantem* BOSSETI, Pars II. pag. 133.

opere continuo, theses de quocunque variarum scientiarum argumento defendit. Idem ille Rex magnus, doctrinae & artium Cenfor iustus, BRASSAVOLAM Archiatri titulo & munere donavit, ut & ordine equestri Sti Michaelis, qui tempore ante nominato maxima adhuc autoritate fulgebat. Monumentum, quod Ferrariae in honorem BRASSAVOLAE exstructum cernitur, singula honoris officia, aequae ac titulos, quibus honoratus fuit, iusto numero explicat. Insignis praerogativa atque honor, quibus Franciscus I. BRASSAVOLAM ornavit, dum Ordinis munere illum donaret, quo ipse tanquam Ordinis Magister generalis fulgebat, & quo Imperator Carolus V. item Angliae Rex Henricus VIII. velut ornamento eodem tempore induebantur, cuiusque nonnisi magni Principes & Regni ministri participes fiebant, luculentum testimonium perhibent, quanto in pretio huic Principi fuerint viri virtutis atque doctrinae praestantia insignes: nisi iam de regio, quo viros doctos amplecti solebat, favore, multa documenta in monumentis historiae litterariae reperiantur. Quantumvis & Carolus V. cum Francisco I. continua fere in lite versaretur, uterque tamen in eo conveniebat, quod eruditos, interque eos praecipue Medicos, gratia sua dignos existimaret; cuius veritatis unicum modo exemplum, maiori e numero, adducere lubet. Cum par istud Principum, praesente Pontifice Paulo III. Nizzae, urbe in Provincia Gallica, MDXXXIII. inducias decennales pactum esset, singulique Principes congressum solennem in Aquis mortuis celebrarent, ibidemque amice convivarentur, *Andreas CIBBO*, Perusinus, illustri familia natus, prudentia, morum elegantia, ac eruditione omnibus carus, Archiater Pontificis Pauli III. unicus ex omnibus Ministris, in eminentiore dignitate constitutus, fuit, qui convivio horum Principum intererat, & augendo consortio adhibebatur *b)*. Patebit quoque e sequentibus,

b) *Caesar CRISPOLTUS* in *Perugia Augusta*, Lib. III. pag. 335. *Prosp. MANDOSIUS* l. c. P. 25.

tibus, Imperantes binos antedictos, plurimam equitum auratorum partem denominasse.

Facile ceteroquin fidem invenit, illo quoque tempore, quo Ordinis splendor minuebatur, multos e Medicis illi adscriptos fuisse, quorum nomina parum innotuerunt. Verum notatu dignissimum factum censeferi meretur, quod Rex Ludovicus XIV, restituto hoc Ordine, annoque MDCLXV. in meliorem statum redacto, novisque legibus adornato, mox circiter anno MDCLXIX. vel MDCLXX. clarum illum Medicum & Antiquarium, *Iohannem Baptistam CAPPONIUM* ⁱ⁾, Medicinae Professorem Bononiensem, in hunc Ordinem susceperit, postquam ipse nummum Othonis aeneum Aegyptium, una cum erudito Commentario, in quo nummum suum protulit & interpretatus est, Regi Christianissimo obtulisset. *Antonius DEIDIER*, Consiliarius Regius, olim Professor in Facultate Montepessulana, Membrum Societatis Londinensis, & Medicus regius in triremibus Massiliensibus, nomine Equitis Ordinis Sti Michaelis aequè clarus fuit, id quod e rubro diversorum scriptorum ab illo editorum apparet, e. c. in titulo Anatomiae illius explicatae, in Consultationibus ipsius medicis, aliisque ab illo & haeredibus in lucem missis operibus. Scriptores biographici Medicorum pauca de illo referunt, quin & Vir eruditus, *ELOY*, conterraneus eius, in Lexico historico-medico, plane nihil de illius vita tradit, sed modo Dissertationis alicuius, anno MDCCXXIII. de Morbis venereis impressae, mentionem iniicit, cum tamen longe maior numerus opertum doctorum sub nomine illius innotuerit, in quibus Italus ille, qui Lexicon *Eloycum*, Neapoli MDCCLXI. prelo mandatum, sua civitate donavit, varia recenset. *DEIDIERUS* ianiam seculo praeterito vixerit,

i) de *CAPPONIO* vid. *Prosperi PARISII* *Rariora Magnae Graeciae Numismata*, 1683. in fol. in Praef. *Christ. Arnoldi* p. 9.

xerit, necesse est; eius enim Physiologia, tribus Dissertationibus comprehensa, iam anno MDCCVIII. in urbe Montepessulana prelum evalsit. Consultationes eius & Observationes medicinales, anno MDCCLIV. illo iam mortuo, Parisiis evulgatae sunt. Praeterea de eodem comperi, quod in an. MDCCXX. quo pestis in urbe Massilia dire saeviebat, una cum Cancellario Academiae Montepessulanae, illustri *Francisco* CHICOYNOVIO postmodum anno MDCCLII. demortuo, quo tempore Status Consiliarius, Archiater, & Inspector Generalis Mineralium in regno aquarum audiebat, nec non VI. aliis Medicis Montepessulanis, iussu Ducis regentis, ad locum antedictum, in auxilium aegrotorum missus fuerit. Hac sparta tam bene fungebatur, officiorum ingenua praestatione, ut Episcopus Massiliensis, qui, velut Pastor bonus, urbem non deseruerat, sed aegrotos, summis in angustiis constitutos, integerrima ope iuverat, publicis litteris k) eundem, una cum CHICOYNOVIO & BOUTILLIO, valde extolleret collaudaretque. Diversae DEIDIERII exstant Dissertationes breves, ac peculiare litterae ac observationes, quae tempore pestis, & haud ita multo post, in lucem prodierunt, plurimam partem Tractatui, de Causis morborum, & pestem sanandi modo, anno MDCCXLIV. iubente Rege evulgato, insertae sunt. Editor illius operis, tempore, quo typis illud mandatum fuit, simul excudendam non curavit Orationem a DEIDIERO de Pestis contagio in Academia Montepessulana olim habitam; quae vero nunc in tertia parte Consultationum ipsius legitur. Illustris CHICOYNOVIUS Massiliae, & postmodum in Oratione Montepessulana, publice defenderat, pestem illam non magis fuisse contagiosam, quam de febribus acutis, morbo miliari, variolis, aliisque morborum generibus malignis contenditur, sed solam causam mortiferam peiorem in effectu terroris metusque latere. Verum experientia docuit,

quam

k) *Bresläuer Samml.* XIV. *Versuch*, p. 523.

quam damnosi eventus haec sententia fuerit *b*), & quantum ori-
 ri malum potuisset, dum Magistratus ad sententiae illius teno-
 rem rationes suas componeret, eodemque placito tanquam
 norma rerum disponendarum uteretur. Celeberrimus ASTRUC,
 illo tempore Professor in Academia Montepessulana, publico
 statim examini Dissertationem submittebat, qua defendit, pe-
 stem omnino esse mortiferam, aërisque particulis noxiis, qui-
 bus ille scateat, corporibus sese insinuare *m*). Cum anno
 MDCCXXV. DEIDIERUM ordo Orationis solennis tangeret, hic
 admodum circumspēcte utramque sententiam refellit, adeo ut
 adversarii illius instituti sui rationem fere nullam animadvertent,
 ex qua de argumento, in illos directo, conicere possent:
 Quam suspicionem eo avertēbat, quod alios viros doctos
 nominaret, qui eandem cum CHICOYNOVIO & ASTRUCIO sen-
 tentiam foverant; contendebatque, non quidem aëris quali-
 tate corpora venenari, sed per contactum immediatum vesti-
 mentorum, a contagio pestis infectorum, malum istud disse-
 minari. Huic dissensui de contagio pestis inter Medicos nas-
 centi, Illustrissimus Franciae Cancellarius DAGUESSEAU provi-
 dum hoc & bene ponderatum iudicium addidit: pestem non
 quidem esse contagiosam, plebi esse persuadendum, sed tamen
 magistratibus in rebus disponendis ordinem eligendum esse,
 qui contrariam sententiam foveat, quo omnis contagio ar-
 ceatur.

Cum in Scriptis biographicis medicis, de *Antonio* DEIDIE-
 RO nihil plane consignatum reperiatur, huic themati de curri-
 culo vitae ipsius, modo paulo prolixiori, immoror, suspicans
 nimirum, quod, deleta peste Massiliensi, mox Ordinem Sti Mi-
 chaelis

f 2

D) Vid. ANTRECHAUT Relation de la Peste, dont la ville de Toulon fut
 affligée en 1721. a Paris 1756. p. 360. 361. *Breslauer Samml.*
 XV. und XVI. Versuch. p. 374.

m) Journal des Scavans 1756. Fevr. p. 333.

chaelis, in praemium praestitae ab ipso operae, adeptus fuerit, cuius muneris alii quoque multi participes facti sunt, de quorum zelo singulari, in adimplendis officiis, constitit, & quorum numero ante nominatus d'ANTRECHAUT *n*), Telonenfis Consul primus, pari maestatus honore, cum stipendio annuo ad dies vitae mille librarum, adscribi meruit. Cura Ducis regentis paterna, ad extinguendum istud malum suscepta, ne in maius exitium vergeret, causa fuit, quod Medicis atque Chirurgis, durante pestis intervallo, lauta stipendia designarentur, ad excitandam eorum operam, in defungendo sanandi munere. Inter alios Chirurghi Telonenfes, ab aula hunc in locum missi, menstruam mercedem quingentarum librarum monetae Gallicae accipiebant *o*), singuli vero Medici Massilienses auctoramento donabantur, quod annum illis stipendium quadringentarum librarum ad vitae tempus promittebat, eiusdemque civitatis Chirurgis, modo proportionato, annum tale beneficium decernebatur. Seligebatur quoque par Medicorum, quod Telonium mitteretur e Facultate Parisina, Doctores MORNE & BAILY, quibus, praeter Summam quinque millium librarum, unicuique pro absolvendo itinere seorsim destinatum, menstruum adhuc salarium, nimirum decem millium librarum, quamdiu in loco pestis commorabantur, solutum fuit, quo tempore finito, auctoramento annui stipendii mille & ducentarum librarum, ad dies vitae honorati fuerunt *p*). Malo hoc quam felicissime eruncato stipendia, insuper beneficia, Ordines equestres, aliaque honoris signa, in bene meritos conferebantur, de quibus subinde differendi mihi locus erit.

Quod illustris Dominus *Iohannes Baptista BOYER*, Consiliarius, Medicus in Supremo Senatu, &c. variis Dissertationibus scrip-

n) Vid. d'ANTRECHAUT l. c. p. 291. p. 379. 380.

o) Vid. d'ANTRECHAUT l. c. p. 287.

p) Vid. *Breslauer Samml. XV. und XVI. Versuch* p. 45. p. 601.

scriptisque eruditis clarus, Eques huius Ordinis, eiusque secretis praefectus sit, iam antea asserui. Num vero Ritus & insigniora saluberrimi Medicorum Parisiensium Ordinis decreta, quae secunda vice anno MDCCXVI. Lutetiae in lucem prodierunt, ac autorem suum *Io. Bapt. BOYERIUM* profitentur, huic Viro eruditissimo originem suam debeant, certo affirmare non possum. Libri huius copia nostris in oris nulla plane datur, & licet liber sub titulo: *la France littéraire*, Parisiis editus, de facti certitudine spem aliquam promittere possit, satis tamen constat, quod in isto libro, maximus eruditorum nominum numerus indice accurato atque integro operum, ab illis editorum, destitutus sit. Praecipue illum defectum, Medicorum in numero recensito, observavi; &, quod maxime miror, de celeberrimo BOYERIO neque nomen notatum, nec aliud quicquam de illo consignatum reperitur. Prouti in Facultate medica Parisiensi mos ille obtinuit, ut in honorem Decani de munere suo decedentis, nummus memorialis, cum illius effigie cudatur; idem honor quoque anno MDCCLVI. BOYERIO illustri & doctissimo contigit. In altera parte huius monumenti imago eius nitide efficta, ad pectoris ambitum usque expressa, directo in laevum latus vultu, cernitur, cum ornamento crucis Ordinis Sti Michaelis, a ligamento collum cingente pendentis, inscriptaeque huic monumento leguntur litterae: *I. B. Boyer Reg. St. Mich. Ord. Eq. F. M. P. Dec.* In parte inferiori: *I. Du Viv.* 1765. quae litterae ita explicandae: *Iob. Bapt. Boyer, Regii Sti Michaelis Ordinis Eques, Facultatis Medicae Parisinae Decanus. Io. du Vivier* nomen monetarii illius celebris, a quo diversa huius formae opera prodierunt, indicat. Alterum latus arma, vel insignia ipsius gentilitia habet, nimirum taurum ac stellam alte nitentem, in campo coeruleo. Clypeus armorum, cum Ordinis catena & cruce Ordinis Sti Michaelis inde demissa, in conspectum datus; integer vero ornatus corona comitiva tegitur, cuius generis coronam in num-

mis compluribus Decanorum Facultatis Medicae Parisiensis me vidisse memini; e. c. in monumento A. DOUTE, Decani in annis MDCCXVII. & MDCCXVIII. Utrumque latus armorum BOYERII laureolas tenet, sub quibus par sceptrorum, pulvinari incumbens, cum ferto stellato, tanquam signis dignitatum academicarum, apparet. In ordinis Capitulo, anno MDCCLVIII. celebrato, quoque Dn. *Claudius* BOURDIER de la MOULIERE, Doctor Regius Facultatis Medicae Parisinae, ac Dn. *Caspar* Cochin DUPUY, eiusdem Facultatis Doctor regens, Regis Consiliarius, Medicus primarius rei nauticae, & in arce maritima Rupifortensi Anatomes ac Chirurgiae Professor regius, una cum aliis nonnullis Ordini Medicorum non adscriptis, Equitum Ordinis dignitatem consecuti fuerunt. Cum festum Ordinis solenne anno MDCCLX. celebraretur, Dn. *Richardus* de HAUTESIERCK, primus exercituum Medicus, salubris Consilii regii Socius, nec non militarium regni nosocomiorum Inspector ac Proto-Medicus, Regiae Scientiarum Academiae Goettingensis Socius, in equestrem hunc Ordinem adoptatus fuit, cuius Formulae medicamentorum Nosodochiis militaribus applicatae, Cassellis anno MDCCLXI editae, in Germania innotuerunt. Non dubito, quin & alii complures e docto Medicorum coetu, praeter ante nominatos, dignitatis equestris participes facti sint. Quod si enim Codicem medicamentorum Parisiensium inspicio, qui anno MDCCLVIII. in lucem mittebatur, in praemisso Operi catalogo Doctorum regentium Facultatis Medicae Parisiensis, nomina diverforum membrorum mihi occurrunt, quibus vocabulum Eques, additum reperitur. Eorum in numero sunt Viri celeberrimi: *Franc.* POUSSE, *Michael Ludovicus* VERNAGE, Censor regius, *Nic. le ROY de St. Aignan*, *Lud. Maria* POUSSE, Censor regius, *Car. Franc.* THEROULDE de VALLUM, *Io. Franc. Clemens* MORAND, Reg. Soc. Lugd. Socius, Regii Medicorum Nancianorum Collegii Socius honorarius, *Claudius Franc.* GRANDOLAS, Potentissimi Stanislai, Poloniarum Regis, Lotharingiae &

Barenfis Ducis, Consiliarius & Medicus, nec non Anatomes & artis obstetriciae in gratiam matronarum p. t. Professor, *Petrus Abraham PAION de MONCEL*, *Theophilus de BORDEU*, Nosocomii regii & militaris Boregiensis Medicus designatus. Cum nominibus *Cochin Dupuy & BOURDIERII de la MOULIERE*, hoc in Indice notatis, vox, Eques, adiecta reperitur, & iam antea innotuerit, quod anno MDCCLVIII. Ordinis Sti Michaelis honore maectati fuerint, ambiguus haereo, num ad Ordinem, de quo nobis sermo est, referendi, an potius vox, Eques, pro *Ecuyer* seu *Armiger* nominibus addita sit, cuius verbi vis ex *Henrici SPELMANNI* Glossario, vel ex *P. DANIELIS* Historia militiae Gallicae petenda. Forte etiam acquisitae nobilitatis signum esse potest, eo magis, quod in Gallia haud raro contingit, ut viri bene de republica meriti nobilitentur, quo honore dignissimus ille Archiater *FAGONIUS*, illiusque celebris successor *CHIRACIUS*, ut & *CHICOYNOVIUS* nuper demortuus, alique plures enituerunt. Imo clarius hoc apparet ex diplomatibus variis nobilitatis, quae de *VAUX* Iudici suo funereo Chirurgorum Parisiensium adiecit, in quibus expressis verbis nobilitati, cum nominibus & honoribus nobilium & armigerorum, de *Nobles & d' Ecuyers*, salutantur & decorantur.

§. XIII.

Posteaquam in Gallia a temporibus *Francisci I.* doctrinae medicae, ceterarumque scientiarum, quae illi adhaerent, utilitas cognita atque perspecta fuit, imprimis quoque Chirurgiae studium praecipuis doctrinae partibus accensetur, praecipitque solidioribus imbuuntur, qui huic arti operam navant. Complures docti viri, hanc artem professi, inclaruerunt, amplissimis non tantum muneribus & honorum titulis conspicui, sed & nobilitatis gradum quoque cum beneficio Ordinis Sti Michaelis consecuti. Nulla adeo amplius caussa superest, quae
mirum

mirum aliquem teneat, cur Chirurgia hoc in regno prae reliquis maturiorem splendorem nata fuerit. Quodsi Indicem Chirurgorum Gallicorum q), praesenti adhuc tempore clarissimorum, & in hoc artis genere versatissimorum, quos membris Academiae chirurgicae Parisinae adscriptos esse novimus, lustrare lubeat; statim in fronte huius Indicis nobis occurrit celeberrimus Academiae Chirurgorum Praefes, *Germanus de la MARTINIÈRE*, Armiger, Regis a Consiliis, eiusdem Chirurgus primarius, Eques Ordinis Sti Michaelis, Chirurgus regni praecipuus, Academiae Regiae Holmientis Socius. Sequitur hunc modo celeberrimus *Salvator MORAND*, Armiger, Membrum Acad. Reg. Scientiarum Paris. Soc. Reg. Londin. & Academiae Rothomagensis, Petropolitanae, Bononiensis & Florentinae, Censor regius, Inspector Nosocomiorum militarium generalis, & Chirurgorum Praefectus in Nosocomio regio militum invalidorum. Fuit quoque Secretarius perpetuus Academiae Chirurgicae Parisinae, quo munere cum se abdicaret, in eius locum Dominus *Louis*, variis editis scriptis inclutus, successit. Porro ad eandem Ordinis dignitatem adscenderunt celeberrimus *PIBRAC*, Armiger, Eques Ordinis Sti Michaelis, Chirurgorum Praefectus in Schola regia militari, & denique clarissimus *PARCHET*, Armiger, Eques Ordinis Sti Michaelis, Regis a Consiliis, & Chirurgus primarius Regis utriusque Siciliae. Viginti & aliquot anni erunt, quo intervallo ante hoc tempus, celeberrimus ille *Georgius MARESCHALLUS* eodem honore fruebatur. Praesidum ille primus exstitit in noviter Chirurgorum Academia erecta, Consiliarius regius erat, eiusdemque inter Chirurgo primus, Dynasta de Bievre, aliarumque terrarum, de quo iam antea mentio facta est. Cum vero, quantum memini, & ex monumentis historiae litterariae gallicae patet, pri-

mus

q) Memoires de l'Academie Royale de Chirurgie a Paris 1757. 4to mai, Tom. III, in Praef.

mus ille inter Chirugos fuit, ad quos Ordo hic gratiose pervenit, brevissime quaedam de vitae eius fati tradam, iisdemque nonnullas observationes, illuc spectantes, subiiciam. Patrem ille habuit, militum in exercitu gallico ordines ducentem, tantumque filius apud Regem Ludovicum XIV. gratia valuit, ut anno MDCCVII. nobilitatis genere illum donaret. In Diplomate nobilitatis, verba inserta legebantur: „Regi aequum fuisse visum, ut documenta in illum favoris sui talia ederet, quibus & posterius eius aliquando frui queant, dum illum tanto magis supra vulgus extollere niteretur, quo maiori virtute ipse artis suae peritos superasset. Fatis cessit anno MDCCXXXVI, celebrisque *Salvator MORAND* integram vitae eius descriptionem edidit, in qua eius merita digno cum encomio recensentur. Ex hoc vitae eius monumento apparet, quod Rex quoque Ludovicus XV. felicissime nunc imperium tenens, gratia sua prorsus singulari ac intimiori fide *Georgium Marefchallum* dignum iudicaverit, Ordinisque Sti Michaelis anno MDCCXXIII. participem fecerit. Non vero unicum hoc signum dici meretur, quo probari possit, Potentissimum Regem Galliae, magnam illam à maioribus acceptam animam, ac mentis generosissimae virtutem, iure hereditatis sibi vindicare, dum nullam occasionem negligit, qua illorum ardorem augere valeat, qui, solida rerum cognitione, facultate pollent, miseris & afflictis suis subditis salutarem aliquam operam praestandi. Notabile huius asserti adducam exemplum. In tertia parte Operum Academiae Regiae Chirurgicae, ibidemque in vita demortui *Nic. Puzos*, celebris Chirurgi, olim Directoris Academiae chirurgicae, Censoris regii librorum, atque Demonstratoris in arte obstetricia, me legisse memini, cum a Rege nobilitatus esset, Diplomati haec inserta esse verba: „Regem ex ea ratione, quod ars, cui augendae *Nic. Puzos* ingenium suum mutuaverit, societati civili adeo salutaris ac ponderosa esset, rem censuisse cura sua haud indignam, quin operam

App. N. Act. Phys. Med. T. III. g „illius

„illius titulo aliquo honoris remuneraretur, ad stimulum ad-
 „dendum omnibus iis, qui vestigia ipsius premere audeant. „
 Unde provida, quae mentem huius Monarchae, cura alit, fe-
 licitatis suae gentis, ac praecipue suorum civium, quorum au-
 gescere numerum vult, in aprico est; nam in arte obstetrican-
 di praecipue *Puzos*, & ingenio & arte multum valuit. Indu-
 biae enim veritatis assertum est, quod exploratae artis obstre-
 tricatores reipublicae multum prodesse queant, cum illorum
 opera ac arte, in magnis urbibus, quotannis aliquoties centum
 tam infantes, quam parturientes ferventur, idque tanto ma-
 iori cum fructu, quo ipsi non solum manus operi admovent,
 sed & praeceptis salutiferis, artisque exercitio alios instruunt,
 adeoque & posteritatis rationem habent. Aequae res hic se ha-
 bet, ac generatim de omni illo scientiarum genere statuen-
 dum est, quod in conservationem & augmentum generis hu-
 mani tendit. Levamen & auxilium istae artes afferunt misero
 & morbofo, quo mortales saepe excruciantur, statui, maio-
 remque utilitatem praestant Medici reipublicae, in conservan-
 dis & augendis subditis, quam ii, qui eiusmodi artes colunt,
 quae in generis humani exitium & detrimentum excogitatae
 sunt. Quilibet enim humani generis amicus, & de salute eius
 sollicitus, memoriam inventoris boni & certi remedii, in sa-
 lutem humani generis detesti, vel instrumenti chirurgici uti-
 lissimi & proficui, semper singulari pietatis & gratitudinis cul-
 tu prosequetur, eamque beatam & sanctam esse volet sensus &
 adfectio, qualem nulla contemplatio tormentorum bellico-
 rum, e. g. *Schuwalowiorum*, *Coehornianorum*, aliarumque
 ad necandum perdendumque genus humanum inventarum &
 effictarum machinarum, unquam in eodem excitare potest.
 Si vero praemia & honores artibus & inventis statuenda sunt,
 sane iis potius debentur, qui in salutem & augmentum, quam
 qui in exitium & interitum generis humani animum & studia
 sua

sua impendunt, ac artes deleterias, perniciosiores, novis inventis, reddere conantur.

Cum hac occasione merita Facultatis medicae, secundum verum eorum pretium diiudicare, & secundum eorum influxum in felicitatem humani generis & Statuum comparare velimus, Medicus, qui artis & eruditionis virtute valet, utique tali honore dignus censetur, quo a turba hominum communi, distinguitur. Nam non solum dexteritate & scientia sua singulorum membrorum, de republica optime meritorum, persaepe morbos tollere, ac tales viros reipublicae restituere, illicque eos velut de novo donare potest, sed & honor illi tanto magis debetur, quo acutiori mentis indagine, sedulitate maiori, atque experientia praeditus est, quae conatus suos iuvare, & utiles reddere possit, in sanandis illis morborum generibus, quibus plurima pars, vel recens natorum, vel iuvenum, in florentissima adhuc aetate constitutorum, secundum notas mortalitatis leges concidit, dum arte sua numerum annum insignem morti adeo eripere valet. Eximia illa utilitas, quam Medicina praestat, Imperantium oculos tanto impensius ferire deberet, quanto solidiori artis cognitione Medicus instructus, non tantum remediis salutaribus a morbo grassante, provinciis & civitatibus afflictis, medelam afferre; sed & sagaciori consilio, ac bene disposito rerum tractandarum ordine, eventus periculosos omnes avertere ac prohibere novit, quo minus malum contagione propagetur. Tali enim arte ac opera multa millia manuum laboriosorum opificum, alioquin perituro- rum, in emolumentum reipublicae servantur. Quantopere, quaeso, magnorum Principum splendor & potentia, quae non solum copiarum numero, sed praecipue militum validorum & bene exercitatorum turba, nititur, morbis epidemicis decre- sceret ac minueretur, nisi Medici, experientia & ingenio, noti- tiam diversitatis morborum, alioquin contagiosorum, sibi ac- quisivissent, dum hi remedia tam medica, quam politica inve-
nerunt,

nerunt, quibus non solum eos arcere, sed & morbis irruentibus iamiam ac faevientibus, ab illis infectos sanare, & ulteriorem mali faevientis progressum compescere vel suffocare didicerunt.

Quodsi Scriptorum historiae antiquioris heroicae opera evolvimus, fide dignissimi saepe numero contigisse referunt; ut & maximi heroes in medio armorum felicissimorum cursu, morbis tunc temporis sic dictis divinis, i. e. adhuc obscuris atque ignotis, impediti, non tantum ab expeditionibus gloriosis desistere coacti, sed quoque interdum flore militum exercitatorum morbis deleto, adeo ad incitas redacti fuerint, ut a victis pacem petere cogerentur. Artis vero explicata magis cognitione, nostris temporibus militum sanitas provide conservatur, & morborum, olim in castris epidemicorum, causae & origines omni cura arcentur*). Verum revocat me propositi ratio, a quo parumper digressus sum, quo artis ignaris contemptoribus, & dignitatum, a magnis Principibus, Medicis impertitarum invidis, merita scientiae salutaris paululum apertius explanem.

§. XIV.

Licet *Ordo Sti Ludovici* militare Ordinum in numero proprie computetur, tamen, quod & huius Ordinis membrum inter Medicos exstiterit, legimus. Constat, Ordinis Sti Ludovici, anno MDCXCIII. instituti, autorem fuisse Ludovicum XIV. Ordinem invenerat rex, quo praefectos exercituum, qui pugnis atque obsidionibus nomen suum clarum reddiderant, gratiae suae signo quodam donaret; illo modo animi fortitudo, virtus, & officiorum militare merita eminentiora, unicam dabant causam, qua quis hoc Ordine dignus censeretur. Adoptatur etiam in illum nemo, nisi religioni catholicae addi-

*) conf. G. G. L. (Godofr. Guil. de LEIBNIZ) *Relatio de novo anti-dysenterico Americano* &c. Ephém. Acad. Cæs. N. C. Dec. III. a. III. 1696. Append. n. I. inserta p. 5. Hanov. & Guelferb. a. eodem. 8v, sigillatim recusa p. 7. TREW.

Etus, vel rei militaris praefectus, sive terra, sive mari decen-
 nali isto munere functus sit. Solennia, quae fiunt tempore re-
 ceptionis, HELYOTUS tradidit r). Ordo crucem habet auream,
 albedine encaustam, octangularem, sparsis & in quatuor an-
 gulis haerentibus liliis; in medio circulus, cuius ad unum la-
 tus, in scuto rubro, tenui margine coeruleo circumducto, ima-
 go Sti Ludovici apparet, regio pallio ac cataphracta ornata;
 dextra manu laureolam, sinistra vero coronam e spinis contex-
 tam, clavosque passionis tenens. Circumscripta imagini ver-
 ba, litteris aureis notata, sequentia leguntur: *Ludovicus Mag-
 nus instituit MDCXCIII.* Altero in latere circuli, ensis denu-
 datus flammeus cernitur, cuius in apice fertum laurearum; li-
 gamento candido adstrictum, litterisque circumductis verba
 leguntur: *Bellicae virtutis praemium.* Cum Ordinis membra, ex-
 cepto Magistro Ordinis generali, ipso nimirum rege, octo Equi-
 tes crucigeros, maiores viginti quatuor praefectos, seu Com-
 mendatores, cum indefinito Equitum numero, complectan-
 tur, ornatus singulorum ita distinguitur, ut Equites maiores
 crucem praedictam cum ligamento ruberrimi coloris, quatuor
 digitorum latitudinis, ad modum fasciae militaris, ab humero
 dextro ad laevum usque femur demissam, gerant. Distinguun-
 tur etiam stella quadam acu picta, tunicae pallioque affixa,
 cuius nulla, neque ab HELYOTO, neque ab aliis Ordinum eque-
 strium Scriptoribus, exacta descriptio iniicitur; suspicor ideo,
 eandem hanc esse stellam, quam describendo Ordinem Sti Mi-
 chaelis, e libro RAMMELSBERGHII attuli, quod tamen cum limi-
 tatione scuti cum Archangelo, illuc non pertinentis, statuen-
 dum esse duco. Praefecti solummodo ligamen rubrum cum
 cruce demissa, sine stella, in tunica, ad fasciae militaris mo-
 dum, gestant. Equitibus crucem nonnisi in pectore, a tenui
 ligamento ruberrimi coloris pendentem, secum ferre licet, li-
 gamentum seu taeniam nonnulli in formam laxioris nodi seu

8. 3

cocar-

r) Tom. VIII. p. 502. Mercure historique de l'an 1693. pag. 430.
 p. 540. 657.

cocardae colligunt. Magnò huius Ordinis auctori non obiici potest, quod olim a BUSSIERO s) regi Ludovico XI. instituti Ordinis Sti Michaelis causa, exprobratum fuit. Quoniam enim Ordo Sti Michaelis nullos fructus vel reditus largitur, ait: Regem, quia Ordini plurimus honor adiunctus sit, potuisse parere socios, & conservare, dareque facinoribus maximis praemia, eaque omnia levi impensa. Ordo enim Sti Ludovici statim ab initio magno proventu dotatus fuit, e quo Archicancellario 6000, octo praefectorum cuivis 4000, reliquis fedecim praefectis unicuique 3000, viginti quatuor equitibus prioribus, & quidem singulis 2000, viginti quatuor aliis 1800; adhuc quadraginta equitibus aliis iisdemque singulis, 1000, triginta duobus equitibus, cuivis nimirum 800 librae solvuntur. Tempore recentiori numerus praefectorum usque ad triginta quatuor, & equitum maioris crucis ad undecim usque crevit; praesenti vero tempore Rex gratiosissimus, ad excitandos milites, post expeditionem bellicam factam anno MDCCXXXV. e qualibet legione par militum, quorum virtus in bello prae aliis valuit, signo Ordinis donavit. Rex Ludovicus XIV. qui ad promovendas artes multum pecuniae infumfit, non tantum celeberrimum *Iosephum Pitton de TOURNEFORT*, Doctorem Medicae Facultatis Parisinae, titulo Consilarii regii insignivit, verum & iste Membris Academiae Regiae Scientiarum adscriptus, Professor Botanicae artis in horto regio, nec non Lector atque Professor in Collegio regio fuit. Plura de illius vitae curriculum hic frustra adducuntur, cum Medicis aequae, ac singulis viris doctis, nomen eius non obscurum sit. Quod vero beneficio Ordinis Sti Ludovici a rege maectatus sit, e figura aenea, a quodam E. Desrochers Lutetiae Parisiorum excusa, liquet, Iconophylacio meo medico inserta, in quo TOURNEFORT amictu orientali, seu potius more Turcarum vestitus, magna cum

s) BUSSIER Hist. Franc. L. XIII. p. 24.

barba & tunica talari, pontico vellere subditio duplicata, superindutus, signoque Ordinis pectori impendente, apparet. Subter effigiem eius titulus, & subinde verba sequentia incisa leguntur: *Louis XIV. le fit Chevalier de St. Louis, en consideration de ses grands voyages; il revint dans cet habillement, i. e. Ludovicus XIV. hunc oblata itinerum spatia, quae emensus est, Equitem Sti Ludovici creavit; ex illis redux, hoc vestitu indutus iterum apparuit.* Ex quo facile colligitur, illum iam ante ultimum versus Orientem susceptum iter, vel illo durante, ad hanc dignitatem pervenisse. TOURNEFORTIUS e gente, quod constat, antiqua ac vere nobili ortus fuit; variis suis periculosis lateque diffusis itineribus, quibus montes Pyraeneos Alpesque transcenderat, porro peregrinationibus, quibus in Hispaniam, Lusitaniam, Britanniam, ac Batavorum rempublicam contenderat, maxime vero itineribus in Graeciam, Asiam ac Africam ab ipso consignatis, magna quaevis expertus fuit, variisque sese periculis obiecit, quorum molestiam multi, per decennale tempus militiae adscripti, ignorant. Interim tacere nequeo, me nihil plane, neque in vita eius, quam celeberrimus FONTENELLE tradidit, neque in Annalibus NICERONIS, nec denique in monumentis historiae litterariae a LAMBERTO editis, offendisse, quo constare possit, quod TOURNEFORT Ordinis Sti Ludovici membrum extiterit. Celeberrimum quidem rerum naturalium scrutatorem ac Physicum, *Antonium Ferchaud de REAUMUR*, Ordinis Sti Ludovici Praefectum fuisse, constat; verum tamen non ignota res est, quod idem Medicae Facultati non adscriptus fuerit.

§. XV.

Ordines Beatae Mariae virginis a Monte Carmel., atque *Ordo Sti Lazari Hierosolymitani*, in Gallia, ab anno MDCVIII. coadunati fuere; uterque vero habet Ordinis Magistrum generalem: quippe quod munus illustre coronae sive principatui neutiquam

tiquam adhaeret, ad exemplum eiusdem dignitatis munerisque honorifici, quod Rex ipse, respectu Ordinis Sti Spiritus, Sti Ludovici ac Sti Michaelis, tuetur. Nam reges Galliae magistrum generale ab Equitibus Montis Carmel & Sti Lazari, saepius sibi oblatum, recusarunt. Nostris vero temporibus Rex clementissimus, Ludovicus XV. imperium felicissime tenens, Nepotem suum, Serenissimum Ducem Bituricensem, Magistrum Ordinis supremum designavit. Accensentur illi Ordines militaribus & hospitalibus, praecipue vero *Ordo Sti Lazari* inter antiquissimos huius generis Ordines terrae sanctae numeratur, qui non tantum arma contra infideles, sed & curam aegrotorum atque leproforum praecipue gessit, de qua re videndus est HELYOTUS ^{t)}, externum illorum cultum cum signis Ordinum tradens, immo probatur ab illo autore, Ordinis Statutum certum olim fuisse, quo iubente non tantum leprosi in illum Ordinem adoptarentur, sed Ordinis Magistri generalis dignitas in Equitem leprosum caderet. Huius legis ratio haec esse videtur, ut tanto maior zelus industriaque, in suscipiendis, alendis atque curandis leprosis, in tali Ordinis Praefecto excitaretur, cum antiquioribus temporibus lepra in terrae sanctae aequae ac Europae partibus, solitus morbus erat, qui sanctos viatores praecipue infestabat, exercitium urgebat, ac in sanctis migrationibus late saeviebat. Ex his Statutis seculi genius, desiderium flagrans, providaque cura illorum elucet, qui primi huius Ordinis conditores & Evergetae exstiterunt, dum cupiebant, ut cura aegrotorum, & praecipue illorum, quos Elephantiasis, tunc temporis solito frequentior, occuparet, Fratrum Equitumque praecipua cura esset, cavebantque, ne larga Xenodochiorum munera, & proventus inde redundantes, alium in finem atque utilitatem dispenderentur. Verum, pia licet haec & cauta instituti ratio priorum Equitum fuerit, quin illa postea

t) HELYOT Tom. I. Cap. XXXII, LIV. ASHMOLE l. cit. in Praefat.

postea negligeretur, averti tamen haud potuit. Mos iste eligendi Ordinis Magistros generales leprosos, solummodo ad annum usque MCCLIII. servatus fuit. Quoniam enim Equites, hoc temporis articulo, Syriacam terram mittere cogebantur, & leproforum tota, quantacunque in Xenodochiis tenebatur turba, ab infidelibus necata fuisset, Papa Innocentius II. Ordinem ab hoc onere liberabat. Possidebat Ordo in Gallia insignem Xenodochiorum & Nosocomiorum numerum, quibus piis corporibus singulis, pia quoque & larga stipendia pro dote adhaerebant; mutabantur vero postmodo, Pontificum & Regum consensu, maximam partem in Prioratus sive in Praeturas atque Praefecturas sive Commendas, opimis redditibus ornatas. Quo tempore Papa Innocentius VIII. anno circiter MCCCCXC. plurimam partem bonorum equestrium Ordinis Sti Lazari Ordinisque Melitensis in plerisque terris coniungebat, Reges Galliae patrocinium huius Ordinis, pro tuendis iuribus, conservandisque fructibus e dote corporis nascentibus, in se susceperunt, eique Ordini suum constituebant Magistrum generalem, & licet inde a Seculo XV. Leprae morbus fere nullus sentiretur, quippe cuius loco lues venerea ingruebat, pio tamen Regum Galliae instituto mandatum fuit, ut, si forte leprosi homines existerent, sumptibus Ordinis illi in Xenodochiis alerentur. Posteaquam hi ambo Ordines, Beatae Mariae Virginis de Monte Carmel, atque Ordo Sti Lazari, anno MDCVIII. in unum Ordinem redigebantur, simul statutum fuit, ut Equites seculares horum Ordinum connubio se alligare possent, recipiendique non nisi trium generationum paternarum ac maternarum, vel, quod aliis placet, quatuor ab utroque latere nobilitatis testimonia edere deberent. Possunt & Equites sic dicti gratiae, indultu Ordinis magistri generalis, adscisci, quibus nobilitatem generis sui probare non est necesse; aegre tamen huic modo Equites nominandi, recentioribus temporibus indulgetur. Adscribuntur quoque huic Ordini Capellani, sive

Personae ecclesiasticae, ac Fratres cultui religioso operam navantes. In Gallia pro tempore Equites seculares crucem auream octangularem, in uno latere amarantino colore tinctam, gerunt, cuius media in parte effigies Sanctae Virginis encausta cernitur; inverso in latere crux viridi colore adpersa, effigiem Sti Lazari media parte complectitur. Singulis extremitatibus globulus aureus innititur, & anguli loco cuilibet intermedio lilium aureum inseritur. Crux pendet a ligamento amarantini coloris; fratres vero ministerio sacro vacantes, loco crucis, monetam prae se ferunt iisdem coloribus imaginibusque ornatam, quae a catena aurea, sine ligamento demittitur. Equitibus Sti Lazari in Sabaudia, crux viridis pro ornamento est, in quo Ducatu Sti Mauriti ac Sti Lazari Ordo in unum conflatus est; ipse vero Dux Sabaudiae illiusque successores, mandato ac indultu Pontificis Gregorii XIII. Ordinis Magistri generales per Italiam atque Hispaniam audiunt. De primo instituto Ordinis Sti Lazari quaedam §. IV. subiici, certusque redditus sum, quod Dux Aurelianensis regens, liberatis pestis periculo urbibus Massilia, Telone Martio, aliisque locis Galliae australis, ubi quondam pestis saeviverat, nonnullos Medicorum Ordinis signo, tanquam munere benefico, donari iusserit; sed fatear necesse est, nomina talium, qui hoc ornamento inter Medicos enituerunt, ad hoc usque tempus me plane fugere. Quod enim ad celebrem illum in orbo erudito virum, multaque fama haud obscurum, *Carolus Mariam de la CONDAMINE*, attinet, qui se Equitem Ordinis militaris Sti Lazari profitetur, & regiae Societatis Parisinae, cui iam anno MDCCXXX, cum annuo stipendio, in usum Chymiae adscriptus fuit, simul quoque Academiarum Londinensis, Berolinensis, Petropolitanae, Bononiensis, Cortoneae, ac Nanceiensis membrum est, summis quidem in arte salutari meritis fulget, dum praecipue variolarum insitionem variis Commentationibus aliisque scriptis defensum & propagatum ivit; adeo ut ordini Medicorum no-

men eius admodum honorificum videretur; sed an Medici Doctoris gradum sive titulum assumerit, minime contendere possum.

§. XVI.

Morbus contagiosus §. XIII. allegatus, qui anno MDCCXX. & MDCCXXI. Galliam dire terrebat, ansam praebuit instituenti novi Ordinis, vel potius distribuendi muneris in signum honoris, quod ad modum crucis equestris gerebatur. Hic *Ordo Sti Rochi* dicitur, quo Dux Aurelianensis illos donavit, qui pestis tempore, ingenua fidaque sua opera, singulari meritorum laude inclaruerunt. Praecipue Chirurgis tribuebatur, qui in urbibus a malo pestifero venenatis, sese includi passi erant, ac aegrotorum curam cum vitae suae praecipuo discrimine, susceperant. *Sanctus Rochus*, gallicae originis, Dynasta quondam in Montepessulano, aliisque in locis, tanquam Sanctus tutelaris contra pestem colitur, dum istud ma um non ipse solummodo in Italia est perpeffus, verum quoque purpuratorum numerum haud exiguum, aliosque ab eodem malo vexatos, signo crucis liberavit. Diem obiit supremum anno MCCCXXVII. carceri inclusus, in urbe quadam a Montepessulano haud procul distita; quae dominio ipsius quondam subiecta, donationis vero titulo in aliquem e cognatis suis delata fuerat. Mira sua virtute post mortem, praecipue anno MCCCCXIV. Constantiae inclaruit. Cum enim Concilium in illo loco haberetur, ac pestis sese insinuaret, dire admodum faeviens, nullum supererat auxilium, nisi quod Sancti huius invocatione impetrabatur, dum in illius honorem solennis pompa fieret. Quod Venetiis anno MDLXXVI. una cum Virgine Deipara, Aloysio Mocenigo, Principe Veneto regnante, precibus suis interpositis, aequo modo malum pestiferum profligaverit, ex inscriptione u) patet in *Scuolo di S. Rocco in Sestiero di S. Paolo* ador-

h 2

nata.

u) KEYSSELS *Neueste Reisen*, T. II, p. 815, 817, 818.

nata. Haec Schola Sti Rochi cum Schola Sti Marci eodem in loco, una e praecipuis est, quae egregiis ac splendidis picturis a Tintoretto, Antonio Zanchi, Pietro Negri, aliisque artibus praeclaris, effictis, nitent. Scholae istae sunt aediculae, ac aedificiorum genera, certis fratrum congregationibus atque societatibus opificum dicatae, sacro illorum cultui, coetibusque, negotiorum aliorum causa illuc convocandis, destinatae. Pestis illo tempore furens, CCCC. circiter e fratrum Societate Sti Rochi perdidit, cuius rei veritatem inscriptio adducta testatur. Prope scholam aedes exstructa, huic Sancto consecrata, cernitur, non tantum splendidis iconibus, sed & operibus caelatis marmoreis fulgens. Sanctum Rochum hoc in templo sepultum iacere, traditur. Memoria Sancti Rochi, die XVI. mensis Augusti, solenni instituto, ab ecclesia celebratur. Uti Archangelus Michael totius regni Galliae patronus audit, sic Sanctus Rochus regiam Domum & Galliae reginam tuetur, & superba ecclesia parochialis Lutetiae Parisiorum nomen eius gerit. Licet illius ossa Venetiis serventur, pars tamen aliqua corporis ipsius in Gallia forte remansit. Litterae enim publicae indicabant, quod mense Februario huius anni, reliquiae quaedam huius Sancti, desiderante id regina, ab Archiepiscopo Arelatensi, Lutetiam missae sint, celebrique cum pompa, e sacra sede parochiali Beatae Mariae Virginis in Sacellum (*du grand Commun*) magni Conventus, delatae, solennique munere cum cantico in laudem Dei celebrato, introductae fuerint. Expositis deinde in cultum omnium fidelium reliquiis, postero die Reginam, & Iuventutis regiae Principem cum coniuge sua, rei divinae religiofoque cultui interfuisse referunt, multo ritu solenni a personis ecclesiasticis & Regis Eleemosynario, in excipiendis illis antea observato. Vnde patet, quanto in pretio Sanctus iste adhuc illo in loco habeatur, & cur nomine Sti Rochi Ordo insignitus fuerit. Crux ordinis a coccineo ligamento demittitur, inscriptaeque eidem uno in latere leguntur litterae:

terae: *Ludovicus XV. instituit*; in altero vero verba: *Propter fugatam pestem Massiliensem*; qui vero crucem gerebant, Equites Sti Rochi dicebantur. Facile coniiicitur, crucem rubram encaustam fuisse, quoniam e vitis Sanctorum constat, quod Sanctus Rochus cruce rubra notatus in lucem editus sit, debitoque naturae soluto, Sanctus ille eodem signo dignosci poterit. Haec sunt, quae de Ordine adducto, eiusque cruce cognoscere mihi licuit. Quantus vero Equitum numerus tunc temporis signo crucis honoratus fuerit, aequae me latet, ac illa veritas, num tempore quoque sequenti signorum Ordinis distributio nonnulla facta sit. Historiam huius Ordinis, e vita celebris ocularii, *Iacobi DAVIEL x)* depromptam teneo, qui una cum aliis Chirurgiae practicis, annum honorarium, veniamque gestandae crucis Ordinis, impetravit; quippe qui unus e praecipuis inter Chirurgoſ fuit, quorum fida opera, Massiliae pestifero morbo laborantibus, *CHICONOVIO*, ante dicto *Antonio DEIDIERO*, ac Medico *VERGUE* totum opus dirigentibus, utilis fuit. De *Iacobo DAVIEL*, Membro Academiae chirurgicae Parisiensis, Societatis Londinensis, Holmiensis atque Divionensis, annoque MDCCLXII. die XXX. Sept. demortuo, constat, quod nova quadam methodo, cataractam per extractionem tollendi, innotuerit; cuius memoria, gratitudinis monumento quodam a claro pictore Divionensi, de Vogé, cui medelam in hoc malo felicissimo eventu tulerat, praestito, posteris servata fuit y). Exstat illud in diagraphica & ingeniosa delineatione operis allegorici, quae ob gratitudinis notam, animique candorem ingenium, auctoris in honorem utique cedit.

h 3

§. XVII.

x) *Eloge, ou Abregé historique de la vie de Mr. DAVIEL, par Mr. APPLÉS, in Actis Helveticis Vol. V. p. 174.*

y) *Bibliothek der schönen Wissenschaften VI, Band, p. 380. 381.*

§. XVII.

Ordo Periscelidis e numero Ordinum rariorum antiquiorumque adducitur, cuius splendor ab ortus sui principio ad hoc usque tempus viguit. Quantum enim mihi ex historiarum monumentis innotuit, nullus unquam fuit Ordo, cuius Equitum numerus semel sancitus, ac dignitas, tanta cum religione servata fuerit, quanta huic Ordini servando contigit, cuius honoris signo, omni tempore, magni solummodo Reges ac Principes extranei, civium vero e gente, primae nobilitatis equites, potiti sunt, tenore Statutorum, ipsisque ibidem adductis verbis sic sonantibus: *Nemo deligetur in Ordinem, nisi qui nomine, armis & sanguine generosus, & Eques irreprehensus existat. Generosus autem armis & sanguine is intelligitur, qui, praeter patrem ac matrem, avos & proavos quoque sanguinis generosi habuerit.* Cuius Legis tenori nullo quoque non tempore strictum obsequium praestitum fuit. In Anglia enim peculiare Collegium feciale seu heraldicum institutum esse novimus, a quo nomina familiarum, ordine genealogico disposita, notantur. Fabulosae de Ordinis Periscelidis principio narrationes, a diversis Scriptoribus proditae, haud quidem ignorantur; verum & istas non parvum Anglicorum Scriptorum numerum refellisse, constat. **E. vi**cta tamen veritatis assertum omni tempore manebit, Ordinem hunc a magno illo Rege Eduardo III. qui Galliam Scotiamque suae potestati subiecit, ac Iohannem Galliae, & Davidem Scotiae regem, captivos in Angliam duxit, anno MCCCL. institutum fuisse. Numerus equitum a Rege definitus, ad viginti sex equites usque creandos, extensus fuit, ipso Rege, tanquam Ordinis Magistro generali, simul computato. Confecto Ordinis signo, fascia nimirum crurali coerulea, sinistro pedi quotidie adstringenda, Equites ex praecepto legis utuntur, cui, festivo solennique tempore, symbolum aureis litteris, acu picto opere, gemmisque pretiosis exornatum, his ver-
bis

bis additur: *Honny soit, qui mal y pense.* Subligaculum istud fibula aurea clauditur. Praeterea ligamentum latum coeruleum, laevae humerorum parti superinductum, in equite nitet, cuius ab infima parte signum Ordinis Sti Georgii pendet, effigiem eius illum in modum sistens, quali vermem nociferum (Draconem puto) trucidasse, fingitur. Imago Sancti Georgii encausto opere elaborata, auro ac gemmis distincta cernitur. In sinistra pectoris parte stella argentea, acu texta, fulget, in medio habens crucem, periscelide tanquam circulo circumdatam, praedictoque symbolo inscripto ornatam. Quandounque Ordinis solennia, vel dies festivi maiores celebrantur, laxiori veste superinduti, & alte demissa toga incedunt equites, mitram in capite eminentiorem sericam, ac atro colore notatam, gerentes; signum Ordinis pendet a catena equestri ex rosis rubei & albi coloris, encausto opere pictis, contexta, quae laminis aureis, in subligarium formam fictis, coniunctae sunt. In signo Ordinis circumscriptum ante enarratum symbolum legitur. Ex iis, quae ab ASHMOLE, Vito. MIEGE, aliisque notata sunt, patet, quod a tempore instituti Ordinis octo Imperatores, Regum numerus ultra trigesimum, multi Electorum ac Principum extraneorum, membris huius Ordinis accensi fuerint.

His de summa Ordinis dignitate praemissis, mirum quemcunque facile tenebit, quae causa ansam dederit commemorationi Ordinis hic adducti, siquidem in re litteraria Anglorum non rite versatis, res videbitur omni fide indigna, quod Viri originis adeo splendidae dignitatisque eminentioris, in numero Medicorum esse queant. Verum in Anglia longe diversa litterarum ac artium ratio obtinet. Multi enim inter viros illustres vero sibi ornamento non tantum esse putant, quando ipsi bonas artes callent, easdem promovere, ac viros vere eruditos pretio suo aestimare norunt, suoque favore dignantur; sed & honori sibi ducunt, academicis honorum titulis insigniri, quos, qui

qui in Anglia in litteras vere incumbunt, non aequae facile, ac in Germania aliisque in terris fieri solet, consequuntur. Hinc res adeo miranda non est, quod in regionibus istis, ubi artes ac bonae litterae tanto in pretio sunt, magna ingenia nascantur. Mentis etenim generosa indole praeditos, ac vere doctos homines, ambitio quaedam honesta quasi excitat incenditque, ut magis elucere cupiant; hinc & in navanda scientiis opera earumque usu, quam late fieri potest, omni tempore progrediuntur, dummodo meritorum suorum, operaeque digna mercede ac praemiis vel honoris, vel fortunarum se ornari sentiant. Ex adverso viri eruditi, ingeniorum felicitate praediti, fortis suae contemptu, nulloque inter doctos ac indoctos discrimine notato, quando vel cum indignioribus atque indoctioribus, eruditionis famam male captantibus, non tantum aequo, sed quodammodo leviori pretio aestimantur, concidunt; solertiae & ingenii virtutes, ac naturae dona, ipsis tributa, morte quasi deleta censentur; dum irritam se impendisse operam vident, artium & scientiarum studium aegre prosequuntur, non nisi ingratis ac ignominiosam laboris sui mercedem exspectantes. Haud exiguum famae incrementum Collegio Medicorum Londinensium exinde nascitur, quando in Indice Sociorum anno MDCCXLVI. impresso, nomina Ducum *de Richmond & de Montague* reperiuntur, qui, salutari arte, multisque aliis scientiis probe imbuti, honores doctorales adepti sunt, & more aliorum Medicorum huic Collegio nomina sua dederunt. Verum ob dignitatis suae illustris splendorem, Praesidem tunc temporis inclytum Doctorem, *Henricum Plumptre*, ordine statim secuti sunt. Cum istud par Ducum magnam Collegio Medicorum famae celebritatem addiderit, insignemque suum favorem non minus quam cultum, quo medicam Facultatem prosequeretur, ostenderit, censura quadam me dignum fore arbitror, si illos huic Commentationi inferere dubitarem magis, quam isto conatu promerui, quo eorum nomina hic addu-

adducere placuit. Carolus Lenox Dux de Richmond & Lenox, Comes Marchiae & Darnlejae, Baro de Settrington & Metthuen, qui illaefam omni tempore fidem Regibus e stirpe Hannoverana oriundis servavit, e sanguine regio Stuartorum, quod constat, prodiit. Pater illius, eiusdem nominis, Regis cubicularius, & Eques Ordinis Periscelidis fuit, diemque obiit supremum anno MDCCXXIII. Idem filius erat Regis Angliae, Caroli II. Serenissimaque Ducis de Portsmouth, quae, cum hoc titulo nondum potita esset, Virginis illustris de Querouailles efferebatur nomine. Superstitem hunc filium suum, tunc temporis Marchiae Comitem dictum, sed, post mortem patris Ducis, tituli paterni bonorumque opimos redditus largientium haeredem reliquit. Quibus fortunis praedictae aviae suae haereditas, Ducatus Albinacensis in Gallia, accrevit, ex quo per annum 80000. libras gallicas accipiebat, una cum 30000. aureis, numeratae pecuniae summa. Denique & post obitum Soceris sui, Comitis Vilelmi Cadogani, Baronis ab Oackley, legatum 80000. librarum monetae Anglicae, huic opum farragini additum fuit. Virtute dignitatis ducalis, Duci nostro *Richmundo*, votum cum sede in superiori regni Magnae Britanniae Curia competeat. Insuper quoque membrum fuit in Senatu sanctiorum Consiliorum, Summus Stabuli regni Magister, Locum tenens generalis Satellitum Regis, corporisque custodum equestrium Praefectus, Archifeneschallus in civitate Cicestria, atque Ordinum Periscelidis & de Balneo Eques; priori Ordine anno MDCCXXVI. d. VI. Iunii insignitus, & anno MDCCXXVIII. d. XVII. Iulii solenni more donatus fuit. Absente quondam Rege Georgio II. titulo Procerum imperii regentium gaudens, partim ubi exercitum in Germaniam Rex duceret, partim illo tempore, quo Rex, provincias suas germanicas visendi causa, in itinere constitutus esset, sex diversis temporum intervallis, imperio regni una functus fuit; titulum vero Doctoris Medicinae in Academia Cantabrigiensi acquisivit eodem

tempore, quo Dux de Newcastle Cancellarii munere ac dignitate, eodem in loco more solenni ornabatur, multique adhuc Viri illustres gradum Doctorum Iuris consequebantur. An forte arctum istud vinculum cognationis, quo Dux *Richmondus* magno illi ac celebri Baronetto *Ioanni Sloane*, Regis Archiatro, iunctus (de quo posthaec plura nobis dicenda erunt) causa fuerit amoris atque cultus sui, medicae Facultati exhibiti, argumentum a suspicione non plane alienum esse videtur, quoniam Carolus Cadogan, Baro de Reading, frater atque unicus haeres masculus Comitis Vilelmi Cadogan, Baronis ab Oackly, Soceri Ducis, Ioannis Sloane filiam matrimonio sibi iunxerat, & filio ex hoc thoro nato nomen *Caroli Sloane Cadogan*, in honorem & memoriam Soceri, dederat. Huius facti veritas assertum nostrum admodum probabile reddit.

Dux *Iobannes de Montague*, Marchio de Monthermer, Comes de Montague, Vice-Comes de Monthermer, Baro Montague de Brugton, Par Magnae Britanniae, sanctioris Consilii Membrum, Rei tormentariae ut & Vestiarii Regis Praefectus generalis, Primae turmae Satellitum regionum Praefectus, Ordinis Periscelidis Eques, Magister generalis Ordinis de Balneo, & Membrum Societatis regiae Scientiarum, anno MDCXC. natus fuit. Erat iste filius unicus Ducis Rudolphi de Montague, qui in Senatu sanctioris Consilii Membrum, & praeter dignitates supra recensitas, Duci nostro anno mortis suae MDCCXLIX. adhuc adhaerentes, vario munere illustri functus fuit. Itidem iste quinquies iterata vice, Rege absente, Procerum regni imperantium numero interfuit. Persuasum mihi fuit, illum in Academia Oxoniensi Doctoris Medicinae titulum adeptum fuisse; ast annum, quo hoc contigit, comperire non potui. Quod Sociis Collegii medici Londinensis nomen dederit, antea commemoravimus. Hic ultimus suae stirpis furculus exstitit masculini sexus, & cum fato fungeretur, quinquies centies mille librarum anglicanarum pretio valuit massa bonorum
 ipsius

ipfius immobilium; ad numeratam vero quod attinet pecuniam, gemmas & ornatum, ducentarum & quinquaginta milium librarum Anglicanarum pretium huic ftatuitur. Ex dictis igitur patet, animos generofos, nec genere, nec ordine, nec opibus, ab artium & fcientiarum cultu & admiratione abalienari poffe.

§. XVIII.

Quodfi forte aliquis contendat, Equites Ordinis Perifcellidis, §. praecedenti adductos, medicae Facultati nullam honoris famam parere poffe, quia non artis exercitio inclaruiffent; de Ministris tamen quibusdam Ordinis, tanquam veris Medicis, honoris nascentis argumentum ab Ordine Medicorum peti poffe, nemo negabit; quorum mentionem hoc loco iniicere, themati Differtationis praefentis congruum institutum effe duxi. Praecipuis enim Ordinis ministris, tenore Statutorum, peculiare fignum externum Ordinis ac honoris decernitur; feculares vero Ordinis ministri nulli designantur, nifi equestri ex Ordine, vel verae nobilitatis genere nati. Ordinis Praeful, Cancellarius, Secretarius five Regiftrator, Ordinis Praeco, qui Rex principalis armorum Angliae vocatur, proprio nomine *Garter* dictus, & Ianitor, sub Ordinis ministrorum praecipuorum nomine & titulo fulgent. Epifcopus Wintonienfis omni tempore Ordinis Praeful effe. Cancellarius Ordinis, ftatuente Eduardo III. Britannorum Rege, Epifcopus Salisburiae nominatus fuit, cui perpetuum iftud munus effe debebat. Verum a principio Ordinis instituti, folummodo fex Epifcopis, ferie haud interrupta fibi fuccedentibus, haec dignitas tributa fuit, quo temporis intervallo praeterlapfo, diverfae aliae perfonae feculares, nulla amplius Epifcoporum Salisburiensium habita ratione, honore ifto ac dignitate maftabantur, ad imperium usque Regis Caroli II. qui dignitatem illam denuo in Epifcopos Salisburiae contulit. Regiftrator five Secretarius Ordinis, fimul quoque Cano-

nicus, vel Decanus Vindesoriensis audit; Praeconem sive Garterum Rex designat, qui singulari quodam ritu solezni huic muneri praeficitur z). Nobilitate minori hic pari modo, ac Ianitor, conspicuus esse debet, utpote qui simul summae Curiae Ianitor est, & atrae virgae insignia gerit, praesentique tempore aequae ac praeco, ut plurimum equestri dignitate, cum singulari honoris titulo, *Sir*, pollet. Quod ad externa honorum signa ministrorum Ordinis attinet, quibus illo tempore nitent, quando dies festi sive Solennia Ordinis celebrantur, Praeses Ordinis atque Cancellarius, coeruleo pallio ex serico attalico, cum bombycino albo duplicato, induuntur, cuius dextrum in pectore latus crucem Ordinis, fascia crurali cinctam, ostendit. Cancellarius Ordinis insuper adhuc monetam auream, fascia crurali cinctam, a collo pendentem gerit, cuius in parte media rosa cernitur. Secretarius, Praeco & Ianitor, unusquisque horum, eiusdem generis pallio tegitur, ac Praeses & Cancellarius, illo nimirum cum discrimine, quod in latere laevo pectoris scutum Ordinis absque Periscelide habeatur. Praecons in pectore moneta aurea, fascia crurali involuta, collo pendens fulget, cuius monetae scutum divisum Insignia Ordinis & Regni Britannici impressa gerit, quae aurea corona regia in superiori parte teguntur. Festis diebus Ordinis, & quando Solennia fiunt, argentum auroque obductum baculum manu tenet, cuius in extremitate superiori & inferiori, Ordinis ac regni insignia nitent.

Medicis illis, qui Praesulum Ordinis munere functi sunt, praecipue *Iohannes WATSON*, felicissimus Medicinae Practicus, annueratur, qui per XX. annos studio medico vacans, anno MDLXXV. mense Iulii gradum Doctoris in Academia Oxoniensi acquisivit a), cum iam antea anno MDXLII. artium Magister crea-

z) MIEGE *Geist- und weltlicher Staat von Groß-Britannien und Irland*, p. 264. Leipzig 1718. 4to.

a) Vid. IOECHERI *Lexicon eruditorum*. MATTHIAE *Conspectus Historiae*

creatus esset. Sacris dein Ordinibus initiatus, varia quoque beneficia, quae iisdem adhaerebant, obtinuit; donec Elisabetha Regina *b)* illi curam ecclesiae Wintoniensis cum dignitate episcopali demandaret, ad quod munus obeundum mense Septembri MDLXXX. consecrationis ritu solenni inductus fuit. E marmore sepulchrali constat, illum iam antea Praebendae alumnum, deinde vero & Decanum huius ecclesiae fuisse. Eodem in marmore pater prudentissimus, vir optimus, praecipue erga inopes misericors, vocatur. Obiit MDLXXXIII. anno aetatis LXIII. & episcopatus quarto. Praefulum Ordinis in numero vigesimus quartus, Episcoporum Wintoniensium vero sexagesimus tertius fuit. Quodsi Episcopi Salisburienses, tenore Statutorum Regis Eduardi III. Cancellariatus dignitate perpetua investiti, tales mansissent, *Iohannes* COLDWEL horum quoque numero adscribendus foret. Educatus erat in Collegio S. Iohannis Cantabrigiensis; eadem Academia gradum Doctoris illi tribuit; tempore vero Elisabethae Reginae e Rossensi vel Rochestriensi Decano, anno MDXCI. Episcopus Salisburiensis factus est. GODWINUS *c)* asserit, primum hunc fuisse omnium Episcoporum Salisburiensium, qui uxorem duxit. In catalogo Secretariorum sive Registratorum huius Ordinis, Coldwelus quidam, Canonicus Vindeforiensis mihi occurrit; verum, dum anni ibi nulla exstat memoria, & de praedicto *Iohanne* COLDWELL mihi non innotuit, quod olim Canonicus Vindeforiensis fuerit; exploratae veritatis tanquam assertum defende-

i 3

re

storiae Medicorum chronologicus p. 375. Tradita ab utroque, sine dubio ex A. Wood Athenis Oxoniensibus petita sunt; hactenus in mea vero potestate non fuit, Scriptum tale, nostris in oris admodum rarum, omni licet adhibita opera, investigandi.

- b)* GODWYNI de Praefulis Angliae Commentarius. Londini 1616.
4^{to} p. 301.
c) l. c. p. 411.

re nequeo, quod & ille huc referendus sit. *Eliam* ASHMOLE d), autorem historiae Ordinis Periscelidis non ignotae, ob eruditionem in arte chymica acquisitam, Doctorem Medicinae Oxoniensem creatum fuisse, ex illius vitae descriptione patet. Cum ante allegatam historiam Ordinis scripsit, titulo Praeconis insignitus: a nonnullis Scriptoribus, alias fide dignis e), Praeconis nomine Periscelidum Ordinis asseritur. Verum, quamvis haec dignitas illi tanquam peritissimo repetita vice oblata fuerit, tamen illam recusavit, & quidem primo loco eandem focero suo, Sir. Wilhelm Dugdale, reliquit, secunda vero vice affinem suum commendatitiis litteris eodem honoris titulo donari, rogavit. Liber eius ante recensitus magnam illi famam peperit, & Rex Daniae, Christianus, ut & Magnus Elector Brandenburgicus, Fridericus Wilhelmus, in signum favoris sui aureas ipsi catenas dono dederunt, cum nummis memorialibus aureis, huic ornamento appensis; quale genus ornamenti, tunc temporis signum honoris & gratiae prorsus singularis magnorum Principum censebatur in iis, qui illo notati incedebant. Rex quoque Carolus II. libertatem illi dedit, certis diebus festis eodem ornamento palam utendi. Fuit vero ASHMOLE, proprio si illum titulo efferre velim, Praeco Vindeforienfis; & quisquis de hoc munere, ut & in genere de dignitate Collegii Heraldici in Anglia, cognitionem aliquam haurire cupit, is in scripto allegato *Viti* MIEGII f) quod quaerit, inveniet; in quo & de eminentiori dignitate ac praerogativis, ipsisque rituum solennibus, quae Heraldorum Periscelidis creationem comitantur, varia traduntur. Verum, licet ASHMOLE huc non referendus sit, in libro tamen ante adducto eruditi Doctoris MATTHIAE, *Henricus St. Georgius*, Eques, Principalis Rex armorum, vel Heraldus Ordinis Periscelidis, mihi notatus occurrit,

d) *Brittische Biographie IV. Theil. p. 735. seqq.*

e) e.g. HELYOT l. c. Tom. VIII. Edit, germ. p. 357.

f) l. c. p. 263.

currit, qui Oxoniae anno MDCXLIII. Medicinae Doctor creatus est. Brevis haec relatio ex Athenis Oxoniensibus, ut opinor, deprompta est, neque plura de *Henrici St. Georgii* scientia medica asserere valeo.

§. XIX.

Post equites Periscelidis, in Magna Britannia, *Baronetti* ex illo Equitum numero sunt, qui ordine secundi a prioribus habentur, adeo ut Equites ex illo nascentes, vi instituti, Equites de Balneo & reliquos Equites auratos & armigeros dignitate antecendant, Barones vero regni proxime sequantur. Priusquam vero de dignitate Baronetorum plura proferam, rationem reddendam esse arbitror, quae me moverit, ut *Equites Baronettos* hoc loco inter Ordines equestres Angliae, qui externo honoris & dignitatis signo fulgent, recenseam. Difficile enim mihi visum est, debitum illis locum assignare. Licet enim Equites Baronetti, Ordinis Magistro generali, Statutis ac Ordinis capitulo, & externo honoris signo, careant, equitibus tamen auratis Angliae iusto titulo immisceri nequeunt, quoniam honor iste Baronettis non tantum Diplomate datur, sed & ipsa dignitas, in eosdem collata, haereditatis iure etiam filii primogenitis, in linea recta mascula descendente, tribuitur. Praeterea Baronetorum dignitas, inter Nobilitatem maiorem minoremque Angliae media quasi esse censetur, ut ex sequentibus patebit. Cum itaque, ex prima instituti lege, Equitibus de Balneo priores esse debent, & Baronetti Scotiae, qui eadem dignitate cum Baronettis Angliae gaudent, ut infra monstrabimus, inter Equites cruciferos referendi sunt; igitur hunc Ordinem huic loco, post Equites Periscelidis inserui. Ea autem Baronetorum conditio, quae eos supra nobilitatem minorem evehit, me cogit, ut de nobilitatis Angliae gradibus & differentiis, non adeo ubivis cognitis, quaedam praemittere debeam.

Nobi-

Nobiles in magna Britannia g) in Nobiles maiores vel nominatos, immediate per Diplomata regia, aut ad Comitata summonitorios, & in minores vel innominatos, mediate e facultate regia transmissoria, idque vel Diplomatum, vel nudis ceremoniis, distinguuntur. Nobiles maiores, Proceres, vel Pares regni sunt. Eorum dignitas est perpetua, & in titulis & feudis haereditaria. Titulo, splendore & dignitate, quidem nobiles maiores inter se differunt; nam Ducum, Marchionum, Comitum, Burggraviorum sive Vicecomitum, & Baronum nomine distinguuntur; sed in summis regni Comitibus, quae Parliamentum vocant, sedem nomine tantummodo Baroniarum tenent, adeo ut vel maximus Dux in Parlamento sedens, quamvis pro gradus eminentia collocetur, Baroniae solum ratione locum obtineat, neque ulla alia ratione, Archiepiscopis & Episcopis Magnae Britanniae ibidem federe concedatur, nisi quod Episcopatibus Baronatus & Baroniae alicuius coniunctam possessionem & dignitatem habeant. Quilibet Dux simul titulum Marchionatus, Comitatus, Vicecomitatus, & Baroniae gerit; Marchio vero titulum Comitatus, Vicecomitatus & Baroniae; Comites simul Vicecomitatus & Baroniae. Baro titulo *Lord* salutatur, qui etiam indistincte cuivis Pari regni convenit. Dignitas Paris regni, vel nobilis maioris, post mortem patris in filium natu maximum transfertur, sive delabatur. Superstite vero adhuc patre, filii natu maximi Ducum, secundum consuetudinem, titulo, vel Marchionis, vel Comitatus, ex patris titulo desumpto, insigniuntur; & Marchionum vel Comitum filii natu maximi, eodem modo vel Vicecomites, vel Barones vocantur.

g) *Roberti GLOVERI*, Facialis olim celeberrimi, & in Collegio Heraldico Angliae, nomine Sommerfet dicti, Opus rarum a *Th. MILLES* absque utriusque nomine editum, sub titulo: *Nobilitas politica vel civilis* &c. Quo tandem & apud Anglos qui sint nobilium gradus, & quae ad nobilitatis fastigia evehendi ratio, ostenditur. Londini 1608. fol. p. 42. seqq. p. 51. seqq. p. 158.

cantur, & Domini sive *Lords* salutantur, sed tantum ex indulgentia consuetudinis, & sanguinis gratia, cum secundum leges neque inter Comites, neque inter Barones vel Pares regni referri possunt, sed armigeri tantum sunt habendi, neque ullum in comitiis regni suffragium vendicare sibi possunt, quamdiu parentes vivunt, nisi Rex filium Paris cuiusdam, natu maximum, vel haeredem, tam sapientia & consilio, quam aetate provecum viderit, quemque maximis Parlamenti Comitiis adesse dignum perspexerit, & ad id honoris fastigium adsciscit. Regis enim gratia & praerogativa adeo indeterminata est, ut, quos velit, ad honores provehere & in Parlamentum admittere possit. Tituli & iura Procerum, in defectu stirpis descendentes, fratribus minoribus proxime succedentibus, haereditatis iure conferuntur, & notum est, quod deficientibus masculis, ad sequiorem sexum haereditate devolvantur, nisi in primis Diplomatis verbis disertis aliter cautum fuerit. Filii quoque secundogeniti Ducum Marchionumque vocantur, ex gentis quadam humanitate & mansuetudine, *Lords*, verbis istis: *My Lord*, sed praefixis ad nomina eorum in baptismo data, vel etiam ad cognomina familiae propria, ex respectu parentum eorum, qui in tam eminenti dignitate constituti sunt: sed Barones *b)* regni non sunt, neque Pares, neque Proceres, quoniam ex hac sola ratione nullum habent ius loci & voti in suprema Curia. Filii natu minores Comitum, Vicecomitum & Baronum, inter nobiles quidem referuntur, sed titulum *Lord* non gerunt, tamen secundogeniti Ducum, Vicecomites, & secundogeniti Marchionum, Barones praecedunt. Barones vero ex ordine nobilitatis hucusque stabilito, docente GLOVERIO, statim Vicecomitum primogeniti, & Comitum secundogeniti sequuntur, tunc
Baro-

b) SELDENUS de Titulis honorum. Francof. 1696. 4t. Tom. II.
p. 520.

Baronum primogeniti, Milites Banneretti regii, Vicecomitum secundogeniti & Baronum secundogeniti locum obtinent. Nobiles vero inferiores sive innominati, sunt Equites aurati, armigeri, sive *Esquire* dicti, & generosi alii qui *Gentlemans* vocantur.

Equites Perifcelidis, praesenti tempore, semper maiori ex ordine nobilium feligi, ex Catalogis eorum patet.

Haecce omnia praemittere placuit, ut eo melius, quae sit Baronetorum dignitas, dilucide explicari possit. Tenore enim instituti, Baronetti quaedam cum nobilium ordine maiori, & quaedam cum Ordinibus equestribus, communia habent. Nam, secundum Diplomatis verba, proxime dignitate Barones sequuntur, ac haereditate filiis suis titulum & honores Baronetti relinquunt, sed pari modo, ac Equites, hac dignitate nullum in domo suprema, Curiae regni, locum occupant, & inter Pares regni, sive nobiles maiores, minime referuntur; nec decedente Baronetto sine prole mascula, dignitas fratribus eius accrescit, sed exstinguitur. Omnibus aliis equitibus, exceptis iis, qui Ordine Perifcelidis ornati sunt, Baronettos praecedere, in initio §. iamiam monuimus; etiam prae omnibus militibus, sive equitibus Bannerettis, locum occupant, iis Bannerettis solum exceptis, qui Rege in exercitu praesente, & sub regiiis vexillis, in aperto vel manifesto bello, a Rege ipso equites Banneretti creantur. Banneretti vero, sive Equites vexilliferi, quorum dignitas instar equitum auratorum non haereditaria est, a quibusdam saepe cum Baronettis confunduntur. Illi ob res bene in bello gestas, copiis praesentibus, sub vexillo equestri creantur. Concessum illis est, militaris virtutis ergo, quadrato vexillo, perinde ac Baronibus, uti, unde Banneretti etiam Equites vexillarii, sive vexilliferi dicuntur. Nemini enim alias, in Magnae Britanniae regnis, ius portandi insignia sua in vexillo quadrato licitum est, in quacunque sit dignitate constitutus, exceptis iis, quibus hoc ex officio & munere bellico, ut Constablio,

stabilio, Admirali & Marschallo, competit, praeterquam Baronibus, & iis qui Baronibus superiores dignitate existunt. Erecta vero Baronetorum dignitate, mox gravissimae lites inter filios Vicecomitum & Baronum minores, & novos Equites Baronettos, ratione loci principis, exortae sunt. Ordine enim huc usque consueto, illi statim post Equites Baronettos, a rege ipso in bello, praesente exercitu, creatos, locum primum obtinebant, quem nunc Baronettis concedere iniquum iudicabant. Conditor itaque, ne florem nobilitatis nova dignitate laederet, alia lege *i*) eorum iura facta testaque cavebat. In Diplomatum regium, quorum formulam SELDENUS l. c. huius generis solito scribendi genere conceptam, tradidit, (ex qua brevibus ea, quae ad praerogativam huius dignitatis attinent, hic referre lubet,) legimus: Equitibus Baronettis Regem concessisse, ut nomini ipsorum & haeredum masculorum suorum, in sermone anglicano, & omnibus scriptis anglicanis, praepositur honoris signum anglicum, *Sir*, & uxoribus eorum honorifica appellatio, *Lady*. Sanciebat quoque conditor dignitatis, ut Baronetti eorumque nati, aliqua insignium suorum parte vel scuto, in campo argenteo, manum sanguineam, sive insignia Provinciae Ultoniae regni Hiberniae adiacere possent, & Baronettis proximus locus a vexillo in regis exercitu, cum aliis praerogativis nonnullis, quae ad funera eorum attinent, concedebatur. Rex enim Angliae Iacobus I. qui hanc dignitatem circa annum MDCXI. suafu celebris illius Equitis, Roberti Cottonis *k*), instituit, exhausto aerario publico, summa pecuniae inopia laborabat, pro alendo exercitu, quo terram Ultoniae, in Hibernia, suae potestati submittere posset. Imponebat igitur cuique, qui dignitatem Equitis Baronetti cuperet, ut triginta pe-

k 2

dites

i) SELDENUS l. c. Tom. II, p. 681. sqq.

k) *Brittische Biographie* in vita Cottonis. Tom. V. Edit. germ. p. 588. SELDENUS l. c. Pars II, Cap. V. p. 582.

dites in Hibernia per tres annos aleret, & ipsis quotidie octo denarios, nummorum Sterlingicorum, monetae anglicanae, daret, integrum vero unius anni stipendium Camerae regiae Receptorum solveret, simulac eius Litterae patentes signatae essent, & tota statim solvenda summa, cum reliquis sumptibus, libras circiter 1200. nummorum Sterlingicorum aequabat. In instructionibus ita dictis Commissariorum legimus, solutionem in publicum opus fuisse motivam causam istius dignitatis, & in Diplomatis Baronetorum explicatur *D*), Regem viros, familia, patrimonio, censu, & morum probitate spectatos, elegerit, qui ipsi auxilium & subsidium satis amplum, generoso & liberali animo, dedissent, pro defensione regni Hiberniae, & praecipue pro securitate sic dictae Plantationis Provinciae Ultoniae. Nam in recipiendis requirebatur, ut essent viri egregiae qualitatis, sufficientium opum, & bonae famae, istoque honore digni, progeniti ad minimum ex avo paterno, qui arma gestasset, & haberet certos proventus annuos mille librarum Sterlingicorum ex agris per haereditatem acquisitis, vel agros antiqui census, qui, rationibus subductis, aequivaleant mille libris nummorum Sterlingicorum, per annum certorum reddituum. Rex Iacobus, hac dignitate condita, statim aerarium suum summa centies mille librarum nummorum Sterlingicorum locupletabat. Promittebat quoque Rex, quod nec ipse, nec haeredes vel successores sui, creaturi essent aliquem alium gradum, ordinem, nomen, titulum, sive dignitatem, qui esset, vel esse posset sub illo gradu, vel infra gradum, dignitatem, sive statum Baronum regni sui, & qui esset, vel esse posset superior gradu ac dignitate, vel aequalis gradui & dignitati Baronetorum. Licet vero promisisset, se numerum ducentorum Baronetorum solummodo completurum, & si ex his aliqui ex vita discederent, absque haeredibus masculis, se non alios creaturum, quo eorum numerus diminueretur & in minorem redigeretur;

D) SELDENUS *ibid.* p. 586.

retur; haec clausula tamen sequenti tempore non observata est, ut ex Catalogo Baronetorum apparet, quem *Vitus MIEGE m)* exhibet: numerus enim huc usque creatorum, in Anglia, 900. iam excederet, nisi ultra 300. sine mascula prole, & cum iis dignitas Baronetti exstincta esset. Eodem ex Catalogo MIEGI discimus, varios Duces, Marchiones, Comites, Vicecomites & Barones Angliae, nec non multos ex ordine maiori nobilium Scotiae & Hiberniae, dignitatem Baronetti sibi & familiae suae procurasse, luculento testimonio, maiores nobilium, acquisitione huius dignitatis, aliquam praerogativam quaesivisse.

Equites Baronettos in Anglia externo quodam honoris signo suae dignitatis gaudere, nullibi lego. Equites vero Baronettos Scotiae, quos idem Rex Iacobus sextus Scotiae, & in Anglia primus, eadem conditione instituit, quo reditus, exinde provenientes, in usum Coloniarum novae Scotiae verteret, si narratis fides habenda, referente MIEGIO *n)*, ligamento serico, coloris araufiaci, in collo cinguntur, cui coerulea crux, quae a Sto Andrea nomen habet, scuto argenteo impressa, adhaeret; huiusque in parte superiore insignia Scotiae, corona imperiali testata, cernuntur. Integro scuto circumscripta leguntur verba: *Fax mentis honestae gloria.* Nomina eorum apud eundem MIEGIUM *o)* legimus, & numerus ducentos excedit. Baronettos etiam in regno Hiberniae, dudum iam ante institutum Ordinem Regis Iacobi, floruisse apud SPELMANNUM *p)* invenimus, qui octo eorum ex antiquis Scriptoribus profert, & qui de illis plura recensens conferri meretur.

k 3

§. XX.

m) Tom. I. Cap. XVI. pag. 513.

n) Tom. II. Cap. XIV. pag. 245.

o) Tom. I. pag. 245.

p) HENR. SPELMANN in Glossario archaologico, sub voce: *Baronetus*. Lond. edit. ann. 1664. pag. 73.

§. XX.

Inter Medicos Baronettorum dignitate illustres, celeberrimus *Iohannes SLOANE* prae ceteris omnibus inclaruit. Quod si diversos huius honorum titulos ac dignitates, fortunas, relictumque post fata bonorum numerum insignem, commemorare; si pari modo praeclari eius Musei, pretium quinquaginta millium librarum longe excedentis, praesentique tempore maximam inclyti Musei Britannici partem exhibentis, mentionem iniicere animus esset, summa prolixitate hoc loco utendum foret. Sed haec silentio praetereo, cum a vitae eius scriptoribus q) longe lateque recensita sunt. Id modo adducam, quod anno MDCCLIII. tanquam Eques Baronettus, Archiatrix Regis primus, Regiae Scientiarum Academiae, Collegiique medici regii Praeses, anno fere aetatis suae centesimo, seu, quod alii contendunt, nonagesimo tertio, nulla mascula prole relicta, fato functus fuerit. Filiae eius duae, quarum natu maior Domini Stanleii vidua, natu minor autem ante dicti Comitis Cadogani coniux, haeredes fuerunt. Exequiae illi habitae fuerunt Chelseae, ubi, insigni cum pompa & splendido comitatu, corpus demortui in tumulum genti suae proprium delatum fuit; firmata panni funebris a sex Viris illustribus, duobus nimirum Baronibus, a famigeratissimo praefecto militum Ogletorpio, & a tribus Equitibus ducebantur. Ortus fuit *Iohannes SLOANE* ex antiqua gente Scotiae, quae sedem sibi fixam in Regno Hiberniae, eiusdemque civitate Kittelagh dicta, elegerat. Dignitatem Baronetti anno MDCCXVI. a Rege Georgio Imo impetravit, cui deinceps munus Archiatri annexum fuit. Quando in Commentariis Goettingensibus asseritur, eum hac dignitate non

po-

q) De Vita eius vid. Comment. Soc. Reg. Scient. Götting. T. IV. Part. ult. p. 147. Journal Britanique par Mr. MATY, Tom. X. p. 232. Comment. de rebus in Scient. nat. & Med. gestis, Volum. II. p. 367.

potius suae familiae, quam toti Medicorum Ordini, honores ac inauditam eo usque intulisse nobilitatis famam tanto maiorem, quod ante illum nunquam in Britannia Medico contigisset, ut Baronettus creatus fuerit; notandum mihi venit, quod iam Angliae Rex Carolus II. Archiatrum suum, *Eduardum* GRAWES, antea in Collegio Mertonensi, Oxoniae, Professorem Medicinae primum, Regisque Caroli I. in itinere Medicum, hac dignitate ornaverit. Quantumvis nomen illius in praedicto Baronettorum Catalogo Miegiano haud notatum reperiatur, dubio tamen prorsus vacat, illum hanc obtinuisse dignitatem: *Thomas* enim SMITH, in *Vitis* quorundam eruditissimorum ac illustrium virorum *r)*, hunc *Eduardum* GRAWES, Collegii omnium animarum, & celeberrimi Collegii Medicorum Londinensium Socium, Medicum Serenissimi Regis Caroli ordinarium, & dignitate Baronetti illustrem, appellat, cuius elegantissima exstat Oratio, in Collegio Londinensi anno MDCLXI. die Harvaei memoriae dicato, habita, & IOECHERUS in Lexico biographico eruditorum universali, in delineata *Eduardi* GRAWES vita, eiusdem dignitatis Baronetti, mentionem facit; cuius asserti veritatem, ex *Antonii* WOOD Athenis Oxoniensibus, & *WARDII* *Vitis* Professorum Collegii Greshamensis, in Anglia editis, tanquam genuinis e fontibus haustam probat. His igitur testimoniis omnis rei ambiguitas aufertur. Praeter Iohannem Sloane recentiori aevo *Eduardus* HULSE, Medicinae Doctor, Medicus Regis, & Collegii Regii Medicorum Londinensium Socius, pari modo dignitatem Equitis Baronetti adeptus fuit, cuius dignitatis titulo in Catalogo nominum Sociorum Collegii Regii Medicorum Londinensium *s)* effertur. Nuperrime adhuc, & quidem in anno praeterito, Mense Augusto, *Vilelmus* DUNCAN de

MA-

r) Londini. 1707. 4to. in Vita Ioh. Grawii p. 34.

s) Vid. Pharmacop. Colleg. Reg. Med. Lond. anno 1746. edit.

MARYBONE *t*), Medicinae Doctor, unus ex Archiatri Regiis, a Rege feliciter nunc regnante pari dignitate donabatur. Neque diffitebor, quod plures alii, tam ante tempus praedictum hoc nomine ac dignitate inclaruerint, quam & praesenti aevo aequo honore fruuntur, quorum forte nomina notitiam meam fugiunt. Baronem *Iohannem Ottonem de HELLWIG*, Consiliarium & Archiatrum Regis Daniae, Electoris Palatini & Ducis Saxo-Gothani Consiliarium intimum, Professorem Medicinae honorarium Academiae Heidelbergensis, MDCXCVIII. mortuum, qui suis in Indiam Orientalem susceptis itineribus, scriptisque variis in lucem missis, inclaruit, huic Equitum numero fortassis accensere possumus. Testatur enim vitae ipsius curriculum *u*), quod Rex Angliae Carolus II. Baronis titulo eundem ornaverit. Cum nec in Anglia notus, neque ius & conditionem indigenarum Angliae obtinuit, dignitatem Baronis in Anglia usitatam adipisci non poterat; sin vero & viris illustribus exterarum gentium Baronetti dignitas tribuitur, haec forte illa fuit, quam a Rege impetravit; siquidem in adducto vitae eius curriculo asseritur, quod a Rege quoque Eques Britannus creatus sit. De celebri *Iobanne SLOANIO*, qui ex omnium sententia medicae Facultati multum famae paravit, duplex modo adhuc argumentum asserre lubet, quod in collectionibus meis historico-litterario-medice servatur. Unum petitur ab eius imaginae, in folio maiori, a pictore T. Murray delineata, & a I. Fabro anno MDCCXXVIII. aenea figura atroque colore expressa; alterum consistit in numismate, a Dassiero filio, latum temporis spatium in Anglia emenso, olim excuso, binas uncias & quartam unciae partem argentei ponderis continente. Hoc numisma in altero latere faciem SLOANII, dextrorsum spectantem, & multa arte effectam, sistit, corporis habitus vestimento

t) The Gentlemans Magazine for August. 1764. p. 399.

u) Vid. Eius Arcana maiora. Francof. 1712. in Praef. & MOTSCHMANNI Erford, litter. Vol. I. p. 137.

largiori, & caput ample cucullo nocturno tegitur, inscriptaque imagini verba sequentia leguntur: *Hans Sloane, Eques Baronetus*; inferiori deinde in parte *A. Daffier. F.* Inverso in latere superius encarpis, inferius decussatis ramis, e quercu arbore cum fructibus ornato adhaerentibus, legitur: *Præses Societatis Regiæ Londinensis MDCCXLIV.*

§. XXI.

Omnes fere Scriptores x), qui de Equitum creatione & inauguratione memoriae aliquid prodidere, notant, usitatum antiquo tempore fuisse solennitatem, cum Equites crearentur, ut Candidatis armigeris, balnei usu, barbaeque tonsura, vespera, vel nocte actum solennem creationis præcedente, opus fuerit; ritus, qui in Gallia, Hispania, Italia, & speciatim in Anglia, valde obtinuerunt. Eadem solennitas in Regno Angliæ iam dudum ante tempora Henrici IV. viguit, ac licet huic Regi, ipsa institutio atque dispositio equestris amictus *Equitum de Balneo* tribuatur; Autores tamen magnæ famæ y) testimoniis haud reiiciendis probarunt, quod iam tempore Henrici II. Iohannis I. illorumque successorum, *Equites de Balneo* creati fuerint, quorum vestitus, iusiurandum, caeteraque in actu creationis usitatae solennitates, cum iis omnibus conveniunt, quæ tem-

x) E. gr. SELDENUS de Tit. honor. Part. II. Cap. IV. §. VIII. & varii ibi cit. Historici Hispani. Du FRESNE in Glossario, voce *Milles*, Tom. II. p. 538. seqq. P. DANIEL Hist. de la Milice Franc. Tom. I. p. 99. Franc. REDI in Annotat. ad Baccho in Toscana Operum Tom. III. pag. 205. seqq. MENENIUS l. c. p. 10. seqq.

y) Petrus BLESENSIS Epist. 94. Iob. SALISBURIENSIS de Nugis curialium. Lib. VI. X. SELDENUS lib. cit. Part. II. Cap. V. §. 35. I. C. DITHMARI Comment. de Honoratissimo Ordine militari de Balneo. Francof. ad Viadr. 1729. fol. pag. 12. seqq.

tempore Regis Henrici IV. anno MCCCXCIX. cognitae fuere. Ista quoque solennitates in recentioribus huius Ordinis Statutis de anno MDCCXXV. definitae, & maximam partem servatae sunt. Tradunt & illi Autores, qui de antiquitatibus aequae ac ritu Ordinis solide elaborata scripta reliquerunt, quod iam aevo antiquiori Equites rubro ligamento, humeris superstrato, & stella serica coerulea acu picta, e qua tres coronae aureae nitebant, distincti fuerint. Equitum numerus alio tempore non certus, sed pro lubitu definitus fuit, acciditque saepenumero, ut in solenni Equitum creatione triginta, quadraginta, quandoque & quinquaginta Equites uno actu crearentur, qui ex minori aequae ac maiori nobilium ordine hunc in numerum suscipiebantur. Ex Equitibus de Balneo huc referendis, locum sibi merito vendicat *Iohannes STAVELIUS* 2), de quo commemoratur, quod Oxoniae anno MDCXLII. d. xvi. Ian. Magistrum artium, eodemque anno d. nimirum XXXI. Ian. Medicinae Doctoris gradum consequutus fuerit. Fuit e gente Staveliorum a Saeculo undecimo in Sommersetia inclyta. De eruditione eius in arte medica plura fortassis adducere possem ex *Antonii WOODII* Athenis Oxoniensibus, si huius libri copia mihi facta esset; in quo vitae Stavelianae curriculum contineri aiunt. Adeoque certo affirmare nequeo, num Doctoris titulo ob acquisitam eruditionem in arte medica, an modo honoris causa, potitus fuerit. Interea de illo constat, quod Regi Carolo I. in lite infelici cum regni Angliae Curia suprema, tam fida officia praestiterit, ut & suis ipsius sumptibus, in huius auxilium, copias parasse tradatur: quae vero fides Regi praestita, cum Proceres, qui a Regis partibus steterant, succubuerunt, illum non tantum maxima opum suarum parte, verum & libertate ipsaque vita fere privasset. Nihilo tamen fecius fidus Regi Socius

man-

2) MATTHIAE *Conspect. chronolog. histor. med.* p. 632. *Allgemeines Historisches Lexicon* cum praef. BUDDI, voce: *Stavel.*

manſit, obiitque anno MDCLXI. d. XXI. Febr. cum iam ſexageſimum ſecundum aetatis ſuae annum attigiffet, annoque mortis ſuae articulum praecedente, ea fortuna adhuc delectatus fuit, ut Regem Angliae Carolum II. ſolum regium conſcendere videret. Filius illius, Rudolphus Stavelius, qui patris exemplo, quacunq; occasione naſcente, ſingularem parti regiae fidem ſervaverat, ea gaudebat felicitate, ut a Rege Carolo II. anno MDCLXXXI. d. x. Ian. titulo Baronis Stavelii de Somerton ac Paris Angliae honoraretur. Quo anno antedictus *Iohannes STAVELIUS* Eques factus ſit, affirmare haud valeo, cum diverſi hoc nomine ac praenomine inſigniti, Equitum in Indice reperiantur. Dubio interim prorsus vacat, tempore Caroli I. ſceptrum imperii tenentis, haec accidiſſe. Reſtauravit Ordinem de Balneo Rex Georgius I. anno MDCCXXV. eumque ſplendidiorem reddidit, eiusque Statuta adauxit, in quibus inter alia ſancitum fuit, ut Ordo iſte, Rege & uno Principum ex Regis filiis, qui Dux Cumberlandiae tempore praefenti adhuc audit, non computato, triginta quinque Equites, & Magiſtrum Ordinis generalem contineret, ea nimirum lege, ut idem numerus Equitum nullo unquam tempore adaugeretur. Praeter diverſas ſolenitates, veſtimentorum ac rituum genera, in Statutis definita, Ordinis inſigne, laeva in parte veſtis conſpicuum, tribus coronis regiis, in area aurea explicatur, cum emblemate huius Ordinis, circulo coloris rubri inſcripto; e circulo, tanquam ex centro, ſplendor, ſeu octo radii argentei prodeunt, qui ſeſe extendunt. Inſuper & Equites taenia rubra induuntur, quae oblique ab humero dextro ad latus ſiniſtrum deſlectit, cuique inſigne huius Ordinis affixum eſt, quod a ſiniſtro latere pendet. Vetuſtiſſimum Ordinis emblema eſt: *Tria iuncta in uno.* Quae verba rubro circulo, ut notavimus, inſcripta ſunt. Ad Equitum Ordinis dignitatem adſpirare poſſunt Ducēs, Marchiones, Comites, Vicecomites, Barones, & etiam infra dignitatem Parium Regni, ex generoſa ſtirpe prognati. Nam eodem tem-

pore, quo Ordo restaurabatur, scilicet anno MDCCXXV. & Equitum numerus certus constituebatur, multi e Baronettis, eorumque filii natu maiores, alique ex inferiore nobilium ordine, in illum adoptabantur. Primus Magister Ordinis generalis, §. XVII. iam nominatus, Dux *Iohannes de Montague*, constitutus fuit, eademque causa, quae eius mentionem loco superiori facere me impulit, & hoc loco illum non negligere merito suadet. Eodem tempore Dux *Carolus Lenox*, inter Equites Ordinis de Balneo primus Eques, statim post Ordinis magistrum generalem, receptus est. Vi Statutorum septem quoque Ordinis ministri adhibendi sunt: nimirum Decanus, Genealogista, Rex armorum, Registrator, Secretarius, generosus Apparitor, & Tabularius, quorum amictus & signa honoris externa, in dictis Statutis definiuntur. Quoniam vero non apparet, num & Medici, horum in numero huc referendi, reperiantur, evitandae omnis prolixitatis gratia, de istis plane tacebo.

Licet, hanc Commentationem elaboraturus, Equestres Ordines secundum originis & instituti antiquitatem, recensendi animus fuerit, tamen, occasione Ordinis Sti Michaelis, reliquos simul Ordines gallicos, aetate minores, consignavi; neque primum, quem elegi, ordinem, in commemoratione illos sequentium, commode servare potui. Cum iam de Ordinibus anglicis tractandi materia pro argumento sit, praeter Ordinem Periscelidis & Equitum de Balneo, Equites Baronettos in praecedente §. memini. Quae vero de Anglorum Equitibus auratis, Baccalaureis & Armigeris dicenda sunt, inferius debito loco tradam.

§. XXII.

Cum Ordinum equestrium splendor in aulis Principum, secundum §. IV. quam maxime fulget; in *Suecia* vero varii Ordines equestres antiquo tempore floruerunt, qui tempore sequenti sensim evanuerant: eadem haec causa Regem *Sueciae*

beatissimae memoriae, Fridericum primum, praecipue movit, ut suafu Serenissimi eius in Regno Successoris, nunc vero quam felicissime regnantis Regis Friderici Adolphi, & Augustissimae eius Coniugis, Louisae Ulricae, anno MDCCXLVIII. tres Ordines equestres denuo instituerentur.

Primus inter hos, nimirum *Ordo Seraphinorum*, folis Regibus atque Principibus, in signum amicitiae & cultus, ut & Supremis Coronae ac belli Ministris, quo a ceteris distingui possint, in praemium fidei & integritatis, ac in honoris signum datur. *Ordo militaris Gladii* iis, qui bello inclaruerunt, pro singulari virtutis signo & praemio tribuitur. Cum Rex Sueciae, Adolphus Fridericus, pariter ac Augustissima thori regii socia, optimarum artium studio, & omnibus regio folio dignissimis scientiis ornati sunt, nec non haud pauci ex sapientissimis Regni Senatoribus palmam eruditissimis viris praeripiunt; inde aliter fieri non potuit, quam ut artes & scientiae, in Regno Sueciae, summo in pretio habeantur. Summi itaque imperantes, ob praeclaram & singularem in omni scientiarum & artium genere, cognitionem, non solum ingeniorum vires, in quacunque eruditionis parte, aestimare possunt, sed simul, ob propensum erga bene meritos subditos animum, non satis laudandum, etiam eos iustis praemiis condecorari cogitarunt. Ex tam generosa regiae magnanimitatis altitudine factum est, ut eo tempore & tertium nobile Ordinis equestris genus sancirent, de *Stella polari* dictum, illis quoque Viris tribuendum, qui nobilitatis quidem genere haud conspicui, meritis tamen singularibus inclaruere. Meretur itaque hic Ordo, tanquam verum regiae gratiae & indolis signum, felicissimumque iudicium Patriae Patris munificentissimi, in Eruditos ac Subditos bene meritos, ut tanto magis hoc loco adducatur. Signum Ordinis est alba & in extremitatibus fissa crux, regia sub corona nitens. Sub cruce globulus coeruleus, affixa cum Stella septentrionali quinquangulari, superaddita inscriptione: *Nescit occasum.* Institu-

tionis ex lege, numerus Equitum huius Ordinis viginti quatuor maior haud esse debebat; deinde vero in numerum vigesimum octavum usque, & maiorem excrevit, Praefectis Ordinis sive Commendatoribus haud computatis, quorum numerus ad viginti duo usque extensus fuit. Praefecti crucem ab atro ligamento pendentem supra descriptam in collo gerunt, stellamque acu pictam in pectoris una parte, Equites vero solam crucem cum ligamento nigro, collo circumdatam, pro ornamento habent. Rex Sueciae singulis tribus Ordinibus omni tempore tanquam Supremus Magister praesidet. Rex Fridericus cum Ordines Gladii & Stellae polaris inauguraret, ad augendum Ordinum splendorem, convocato Regni Senatu, se ipsum d. xxv. Aprilis MDCCXLVIII. binorum Ordinum signis omni dignitate & splendore ornavit; Serenissimo deinde Successori in Regno, eiusque Filio, Principi Gustavo, aequo modo tribuit, nec non Ordinum Commendatores & Equites solenni ritu creavit. Singuli Equites origine Sueci, anteaquam Ordine Seraphino potiantur, Ordinibus Gladii & Stellae polaris iamiam induti esse debent; e contrario omnes quoque Equites Ordinis Seraphini, Suecorum e gente prognati, reliquorum binorum simul Praefecti sive Commendatores audiunt. Prima dies, festivis instituti Ordinis Seraphinorum solennitatibus dicata, d. xxviii. Aprilis eiusdem anni, tanquam dies natalis regius indictus quidem fuit; sed cum eadem dies simul Dominica cum die miscebatur, die vigesimo nono dicti mensis, Holmiae magna cum pompa instituti Ordinis solennia fiebant; & Seraphini Ordinis Commendatores & Equites denominati, omni apparatu regiae magnificentiae in hunc Ordinem cooptabantur.

Cum inter Suecos nativos non exigua pars eorum fuit, qui in arte medica inclaruerunt, constat, & nonnullos ex horum numero, Ordine Stellae septentrionalis prae caeteris ornatos fuisse. Celeberrimus ille Archiater, *Carolus LINNAEUS*,

Pro-

Professor Medicinæ Vpsaliensis, Membrum Academiarum famosissimarum, atque Societatum doctissimarum in omnibus Europae partibus, qui non tantum opera, quam studio Historiæ naturalis Regni Suecici impendit, sed & in genere de arte Botanica optime meruit, & cuius nomen in singulis terrae partibus celebratur, anno MDCCLIII. die xxviii. mensis Aprilis, tanquam Ordinis die, hoc munere insignitus fuit. Neque minus Perillustris & celeberrimus *Nicolaus ROSEN*, Medicinæ Doctor, antea Professor Anatomiae & Medicinæ Vpsaliensis, nunc vero Serenissimi ac Potentissimi Suecorum Regis Archiater, non solum anno huius Seculi quinquagesimo sexto, a Serenissimo Rege suo, in nobilium Imperii Ordinem susceptus, eodemque anno ab Illustrissimis Regni Ordinibus Archiater Imperii Suecici, & Regionum Archiaterum Comes, constitutus est, sed in honoris complementum, & virtutis praemium a) anno Seculi quinquagesimo octavo, Eques Ordinis Stellae polaris creatus est. Cum Vir Perillustris & generosissimus, iam vera meritorum laude conspicuus, nec elogio, vel titulo, neque insignibus nobilitatis acquisitae hactenus uteretur b), honos iste ipsi nuper denuo confirmatus est, adeo ut Serenissimo Regi ipsi, ornamentum & nominis & insignium eligere placuerit. Appellatur is itaque nunc *ROSEN a ROSENSTEIN*. Insignia vero, quibus utitur, haec sunt: Lapis ad monumenti similitudinem formatus, coronam regiam ferens, rosaque spinosa in quovis latere comitatus. Occasionem huic emblemati praebuit lapis, iussu Serenissimae Sueciae Reginae, *Louisae Ulricae*, ad fontem Soterium *Locka* positus, quo posteri doceantur, illum huic fonti contigisse honorem, ut Rex, qui diti ac vehementer cepha-

a) Vid. Götting. Gel. Anzeigen 1758. II. 37. *BOERNERS Nachricht, von ietzlebenden berühmten Aerzten. III. Band. p. 769. 780.*

b) Vid. Comment. de Reb. in Scient. nat. & Medic. gellis Vol. X. P. IV. p. 723.

cephalalgia laboraverat, aquae huius & sedimenti usu sanatus fuisset.

Cum doctos in hac Commentatione Medicos recensendo, nonnunquam & de Nummis, in illorum honorem cufis, quaedam subieci, duplex me ratio movet, cur nummum tacere nequeam, in honorem celeberrimi Domini LINNAEI, cum Signo Ordinis Stellae polaris, excusum; eam nimirum ob causam, quod partim dignitas equestris huic Viro tributa, magnaque illius in Regnum Suecicum merita, huic instituto ansam dederint; partim quod eadem ipsa moneta insigni raritate sua notanda venit, cum exiguus saltem numerus specierum argentearum aequae ac aerearum, typo disrupto, parari potuerit. Nonnullis abhinc annis de nanciscendo hoc nummo multum laboravi, ut collectionem meam numismaticam tanto absolutiorem redderem. Haec collectio, tempore praesenti, centum & quinquaginta Nummis medicis recentioris aevi numerosior est; illos tantum nummos intelligo, qui Medicorum imagines exhibent, exceptis insuper illis, in quibus nudum nomen Medicorum legitur, vel singularia fata medica, morbi, aliaque notantur; a quibus adhuc separo nummos antiquos, quos ad illustrandam Historiam medicam servo. Magnus quidam Praefectus ac Comes, ex singulari gratia & favore erga me, hunc celeberrimi LINNAEI nummum in patria sua summa quidem opera quaesivit; ast ob insignem illius raritatem, omni licet lapide moto, idem haberi non potuit, donec celebris ille, nec minus solide eruditus Chymicus, *C. F. Meyer*, Sedinensis, cui ego huius scrutinii spartam detuleram, ac qui per intervallum biennale, Carlsronae atque Vpsaliae moratus est, & in posteriore loco magni LINNAEI, clarissimique AURIVILLII praeceptis salutaribus erudiebatur, unum adhuc exemplar huius nummi invenit, meaeque collectioni addidit. Inclytus iste ac doctissimus Academiae Regiae Scientiarum Suecicae Secretarius, ac Eques Stellae polaris, Dominus *Petrus WARGENTIN*, cuius eruditae


Dissertationes scriptis dictae Academiae, in toto terrarum orbe celebratae, singulari ornamento sunt, clarissimo *Meyero* & mihi adeo favebat, ut unicum suum, quod tantum possidebat, exemplar, ipsi daret, cuius facti ex instituto meminisse iuvat, quo benignum Suecorum eruditorum animum digna eademque publica laude praedicandi, gratique mei animi monumentum addendi, occasio mihi nascatur. Latus istud, quod imaginem in praestantissimo hoc & tam belle excuso nummo ostendit, effigiem celeberrimi LINNAEI, ad pectoris partem usque absolutam, cum cruce equestri a pectore demissa, repraesentat, hisce verbis inscriptam: *C. Linnaeus Equi. Aur. Archiat. & Pr. Vps.* Inferiori in parte litterae *D. F.* conspiciuntur. In dorso tres coronae regiae, illo modo positae, in conspectum dantur, quo in ipsis Regni Suecici insignibus fulgent, eo tamen discrimine, ut in prima eaque superiori corona, diversa animalia, ut aquila, leo, balaena; in secunda superiori, plantae varii generis, & in tertia inferiori corona, mineralia ac fossilia simul oculis occurrant. Tres istae coronae desuper radiis illustrantur, cui emblemati unicum additur verbum: *Illustrat.* Nummus praeclarae mentis & artis opus est, ipseque lusus allegoricus iis, quos magna Archiatri LINNAEI merita, tam in explicando naturae regno amplissimo, quam in peculiari Historiae naturalis Suecicae argumento, haud plane fugiunt, non nisi inventum ab acutissimo ingenio natum apparet, cuius auctor doctus ille Consiliarius, *Carolus Reinhardus BERCH*, rerum antiquarum in cognitione versatissimus interpret, fuisse dicitur. Nummi typos, politissima arte, discipulus praeclari Hedlingeri, celebris *David Fehrman*, perfecit, quia anno MDCCLXVI. alium nummum similis magnitudinis, docti huius Viri gratia, composuit, qui orbi erudito magis innotuit, cum in *KOEHLERI Deliciis numismaticis Tom. XVIII. p. 25.* aequae ac in *Museo Mazzucchelliano Tom. II. p. 348. Tab. CLXXXVI. No. IV.* aeri incisus reperiatur, & uterque

App. N. Aet. Pbyf. Med. T. III.

locus illius descriptionem largiatur. Antequam huic §. de Medicis in Regno Sueciae equestri dignitate ornatis, colophonem imponam, omittere non valeo, quod & in Regnis septentrionalibus clarorum Medicorum posteris singularis honor habitus, iidemque saepius equestri Ordine potiti sint. E catalogo enim Equitum Ordinis Suecici, *Gustavus Adolphus* Baro de HIAERNE, item Legatus *Thuro* *Gustavus* RUDBECK tanquam Praefectus Ordinis gladiati c) orbi innotuerunt; imo horum prior, non ita pridem, ni fallor MDCCLXIII. magno Ordine Seraphinorum condecoratus est. Iam diu quoque ante haec tempora, in numero Equitum, Ordinis Dannebrogici d) aliquem invenimus *Cassparum* BARTHOLINUM, nepotem talium virorum, quorum nomen nequidem tiro rei litterariae medicae facile ignorat.

c) Vid. *Genealog. Archivar.* 1764. p. 24. p. 33.

d) Vid. *Genealog. Archivar.* 1734. p. 450.



ORATIO INAUGURALIS

pro

ingressu in Collegium illustre

Naturae Curiosorum in Germania,

qua simul pensum solvitur

de

TERRA MIRACULOSA SAXONICA

AN STEATITES SIT?

per.

IULIUM ERNESTUM de SCHÜTZ

Equitem & Academicum Curiosum

dictum

PHILOMETOREM,

Haereditar. in Erdmannsdorff &c. Regio-Electoratum Saxo-
nicarum Praefecturarum, Augustoburgi & Frankenbergae, Capi-
taneum praepositum.

ORATIO INAUGURALIS

per
Herrn in Collegium Illustre
Nuntius Carolinum in Germania
per simul tantum solvitur

TERRA MIRACULOSA
SAXONICA
AN STEATITES SIT?

per
IULIUM ERNESTUM DE SCHÜTZ
Episcopus & Administrator Carolinus

PHILOMETORUM

Illustration in Eisenstein & Bardo-Eisenstein
Königsberg, Leipzig & Eisenberg, Capf-
Königsberg



§. I.

Praeripit Saxonia Electoralis multis aliis regionibus palmam quam felicissime, & inter plurima alia benignissimae matris, Naturae, dona, magna aeris vi, in omni genere, abunde eminet & affatim satisfacit. Ne tamen aliquis sententiam nostram in dubitationem adducat, vos omnes compello rerum Mineralium & officinarum metallorum peritos, & testes constituo locupletissimos certissimosque: Annon incredibilem, cum terrarum Saxonicarum varietatem adspicitis, laetitiam exinde capere soleatis? Annon tam innumeri & variando delectantes, nobilium ignobiliumque lapidum thesauri & marmorum apparatus, quem quidem in Italia PLINIUS, ob vesanam luxuriam, quae suo tempore inde orta est, praecipuam morum insaniam salutavit, vos in iucundam admirationem rapere possint? Non dubito fore. Quodsi vero dubitetis, ad illos, qui in pingendi arte clare excellunt, aut eius subtilitatem exercent, provocabo. Illi sunt, qui testimonia perhibent publica, ubicunque in terris Saxonice varie reperta pigmenta, ad imagines aliasque picturas effingendas pulchre idonea, offendunt. Alia quidem adhuc satis firma adsunt demonstrationum argumenta; sed ad specialiora quaedam progredior testimonia. Margae & Lithomargae divitias, quis quaeso est, rerum naturalium amator, qui nesciat? Si enim opus illud splendidissimum Excellentissimi Professoris Lipsiensis, Dn. D. LUDWIGII, evolvimus, insignes ille & magnificas collectiones, quae Dresdae in Museo Regio custodiuntur, exactius descripsit & aere depingi curavit, ut uno conspectu quam mirabilia & admirabilia lapidum, terrarum & aliorum mineralium genera, ibidem comprehendamus. Transeo ausus & conamina, quae quidam FRENZELIUS, Lapi-
m 3
dum

dum apud Chemnicenses Inspector diligentissimus, nutu & iussu Regio in variis terrarum generibus eruendis, sudavit & auxit, ut in posterum etiam perscrutatione & descriptione aliqua practica haud immerito digna habeantur.

§. II.

Excitavit tamen nulla inter terras Saxonicas, avidis rerum naturalium collectoribus, maiorem admirationem atque cupiditatem, quam illa, absque dubitatione, propter versicolores maculas sic dicta, *Terra miraculosa Saxonica*; cuius varii colores, si CARDANUM ^{a)} sequimur, ex mente ARISTOTELIS & THEOPHRASTI, ab exhalatione metallorum & caloris varietate sunt: nam modo sub ea metallica inveniuntur & terra exhalatione tingitur: modo nihil; & haec a solo calore. Verum, quae ab exhalatione tingitur, quasi splendet: quae solo calore, non splendet, & colorem habet obscurum, aut ferreum, aut nigrum. Primus vero auctor, qui rara & varia huius terrae strata, forte & felici fortuna in Saxonia reperit, fuit *Christianus RICHTER*, Schneebergensis Regius Gemmarum Inspector; quippe qui parvis ex illa tabulis, diversa magnitudine paratis, minus tamen lucide expolitis, colores, studio in lucem editos, in quadam descriptione publici iuris fecit, & exactis sculpturis gemmarumque Amethysti, Smaragdi, Sapphiri, aliarumque nominibus, depinxit & insignivit. Quam deinde, huius terrae miraculosae collectionem, Regia mineralium Domus Dresdae, mortuo auctore & inventore, gratiosissime & clementissime excepit: ipsa vero brevior descriptio, additis illuminatis imaginibus, sub titulo: *Saxoniae Electoralis Miraculosa Terra*, in lucem publice prodiiit.

§. III.

^{a)} De Subtilitate Libr. II. de Element.

§. III.

Localis miraculosae huius terrae patria, cum per longa temporis spatia obscura iaceret, nec a fagacissimis naturae consultis reperiunda esset, vel tantum minimam eiusdem particulam, magno pretio venundandi occasio daretur: O! sane quantis exultarunt gaudiis, quibus incederunt laetitiis, cum viscera terrae lustrantes illam reperirent & manifestarent? Equidem hominibus invidiosis, & qui id, quod in foecundo naturae gremio per inexplebile studium & indefessum laborem acquiritur, occultant aut dissimulant, album calculum semper addere nequeo, quamquam similem interdum ob causam non mediocrem in animo meo voluptatem capio: quando non raro viliora occulta magni aestumantur, & quae quotidie cernimus, contemuntur, nec observatione digna habentur; vilescunt enim, quae omnibus cognita sunt, etsi pretiosa sint: ut hinc etiam CICERO b) sapienter scripserit: *Consuetudine oculorum assuescunt animi, neque admirantur, neque requirunt rationes earum rerum, quas semper vident.* Attamen laudandi sunt Naturae Curiosi, indefessam operam navantes, quo ex abditis & occultis terrarum latebris Terram miraculosam Saxoniam emerent, & in obscura eius patriae loca investigarent solertius. Quoties autem cunque plures Eruditorum opiniones de eius origine & natali loco in animo perpendimus, toties etiam cunque variis eosdem coniecturis aberrasse sentimus; multum enim Physici inter se certant, & adhuc, ut vulgo fari solent, sub iudice lis est, cuiusnam praecipue auctoris sententia veritati propior sit? Qua tamen in re ne unius tantum parti inhaereamus, Lectorem benevolum inprimis ad Librum, quem §. I. excitavimus, deinde ad alia in hoc genere erudite elaborata scripta relegabo. Ita Auctor magnificus loco citato c), titulo Lithomargae, eloquitur:

„ No-

b) De Natura Deorum Lib. II. c. 39.

c) Terrae Musei Regii Dresdensis descriptae, a D. C. G. LUDWIG LIPSIÆ ex officina Gleditschii. A. O. R. M. DCC. XLIX.

„Nobis nunc in fine tractationis de terris dubiis constitutis, ul-
 „timae imprimis glebae, pauca tantum de terra miraculosa
 „Saxoniae dicta differendi commodam praebent occasionem.
 „De hac terra peculiarem *Christianus RICHTERUS*, (Saxoniae
 „Electoralis Miraculosa Terra, oder des weltberühmten Churfach-
 „sens bewundernswürdige Erde, wie selbige durch Gottes Gnade und
 „verliebener Bergwercks-Verstand auch unermüdeten Fleiß entdeckt
 „worden. Schneeberg 1732. 4to.) edidit libellum, & omnes in eo
 „delineatas & vivis coloribus depictas glebas, simul cum aliis,
 „nitide praeparatis & politis, in Regium Museum deposuit,
 „quae non ultimum inter collectas terras merentur locum.
 „Ipsae tamen hae glebae cum sola tantum colorum diversitate
 „sefe commendent, ampliorem nostram descriptionem exigere
 „vix videntur, inprimis cum ante nominatus auctor eas iam
 „studiose satis descripserit, & varios gemmarum colores ipsis
 „attribuerit.“ Quo vero eo melius patefcatur, quamnam de his
 terrarum opinionem fovent, ipsa eius in Praefatione exposita
 verba proferre liceat: „Es ist diese Erde eine Generation von der
 „gemeinen Erde, die ebenfalls, durch die Influenz der unterirdischen
 „subtilen mineralischen Wasser, vermittelst des unterirdischen Feuers
 „coaguliret und generiret wird, auch sich als eine Mutter zeigt, wor-
 „aus endlich ein compactes Wesen, entweder ein Marmor, oder Edel-
 „gestein, mit der Zeit zu hoffen, maßen die Illumination, und die in
 „natura vorhandene Stücke solches theils zeigen, theils der Edelgesteine
 „und Marmor Kläre und deutliche Farben an den Tag legen.“ Nos
 vero hisce momentis in omnibus assentiri non possumus; sola
 namque haec in Lithomargas induratio satis clare nondum
 ostendit, quousque marmoream, ne dicam gemmarum duri-
 tiem, tractu temporis, & cooperantibus subterraneis causis, hae
 terrae acquirere possint? Licet enim alia subterranea Saxoniae
 loca non contemnendum lapidum pretiosorum, qui omnes in
 Regio asservantur Museo, apparatus prodiderint, & his adhuc
 temporibus ostendant, qui sane ulteriorem exigit naturae in-
 daga-

dagatorum disquisitionem; num tamen haec ipsa miraculosa dicta terra, eodem, ut alii, modo sit comparata, ut praedicatas de ea subire queat mutationes, me quidem, cum res ipsa experientia uberiori comprobata non sit, ignorare profiteor. Sufficiet itaque, ut pro operis nostri ratione, in simplici huius terrae, quam dedimus, enumeratione acquiescamus.

Ad historiam huius terrae quod spectat, primus quidem, qui eam invenit, locum, in quo reperiatur, studiose celavit; ulterior tamen naturae curiosorum disquisitio illum detexit. Multi vero erroneam habuerunt opinionem, hanc terrarum speciem in marmoris potissimum lapicidinis, in Praefecturis, Zwickaviensi & Wiesenburgensi, sitis, Wildenfeldensi, Kalckgrunensi, Schoenaviensi, nec non ad pagos Chausdorff & Planitz deprehendi, atque ad marmora sic dicta serpentina polienda commode adhiberi posse.

§. IV.

Si Musei illius Richteriani, Lipsiensis, auctorem confulo, ille hanc nostram terram miraculosam non nisi in eo tractu, quo marmora fodiuntur, nempe Wildenfeldensi, sitam & absconditam esse narrat: Verum tamen vero SCHULZIUS quidam, Medicinae Baccalaureus & Practicus in regia Vrbe Dresdensi haud incelebris, & qui iam dudum editis scriptis, naturam excutientibus, clarus est, paulo accuratius Terrae nostrae locum natalem investigavit & perscrutatus est *d)*, haec in verba erumpens: „Qui terram miraculosam primus in medium protulit auctor, „eius solum natale ita celaverat, ut neque vivente illo, neque „diu post mortem eius in apricum poni potuerit; usque tandem aliquot abhinc annis circa Planitium, prope Zwickaviam, „in

d) Neue Gesellschaftliche Erzählungen für die Liebhaber der Naturlehre, der Haushaltungs-Wissenschaft, &c. Zweyter Theil, p. 266.

„in praedio iudiciali per quaedam strata terrae, vel magis in venis, reperiretur.“ Cui sententiae id pace auctoris subiiciam, hanc nostram terram non in stratis (*Flötzen*) sed potius in angustis venis, in terrarum planitiem se extendentibus, cognito loco progredi, quemadmodum FRENZELIUM supra laudatum in testimonium provocare possum, qui mihi praesenti regionem & venas has ad oculos demonstravit.

§. V.

Quanquam igitur arbitrio b. RICHTERI Schneebergensis, id indulgendum largiar, ut rem a se primo detectam, arbitrario etiam nomine insigniret, & materiam nostram substratam, *Terrae* titulo ornaret: potiore tamen iure eandem ad lapidum classem referendam esse arbitror. Physicorum enim principia subtilius introspectantes, invenimus, quod omnes una simulque datae, relatae & determinatae notiones primae & secundae, de Terrarum & Lapidum differentiis, ita comparatae sint, ut non possint non discrimen aliquod specificum, quod utraque concreta distinguit, pati. Plura rationum momenta in sequentibus dabimus, ut hanc nostram confirmemus sententiam: antea vero RICHTERI descriptionem sententiamque, propriis conceptam verbis, sed ex germano idiomate in latinum translata, communem faciamus oportet, quo postea exinde opposita iuxta se posita magis elucescant.

Iam quidem Auctoris instituti ratio postularet, ut de origine & generatione huius miraculosae terrae prolixiorem paulo & magis fundatam notitiam traderet; verum tamen, cum se ipsum nec eruditum, nec Physicum esse, liberius profiteatur, veniam hac ex causa benevolam lectorem eidem concessurum esse sperat. Interim pro iudicii sui modulo, in hisce symbolas suas colligit: Hanc quidem Terram ex terra universali primigenita oriri, colorum vero productionem pari ratione & modo fieri, sicuti in lapidibus nobilioribus sive gemmis, aliisque me-

metallis nasci solent. Quippe quae omnia concreta subterranea, ex sententia PLATONIS, per animam mundi, & mentem divinam, vel per certam & communem aliquam virtutem vivificam & spiritualem, ex astris coelestibus ortam, in mundo, & singulis eiusdem partibus, divina vi perfici, & ad uniformem effectum ortumque novorum colorum in materiam & formam influere & gigni creditur, ad similitudinem, quam Professor ille Anglus, *Thomas NICOLS*, in *Opella sua de Lapidibus pretiosis*, p. m. 5. 6. & 7. curiosius proposuit: cui tamen terrae nostrae a miraculo nominatae, ipsae aquae subterraneae calorque subterraneus, non parum conferunt. Vt taceam, QUERCETANUM originem tam multorum colorum energiae salis ammoniaci, tanquam natura spirituosissimi & vivificantis salis, tribuisse. Pariter alios statuerè, omnes & singulos colores ex duobus coloribus naturalibus, albo nimirum & nigro, oriundos esse, sive ex luce & tenebris, quam in rem exemplum Iridis allegant, in qua, ex varia lucis & tenebrarum commixtione, quamplurim colores producerentur. *Robertus BOYLEUS* scripsit: omnes colores externum esse ornamentum, quod Deus creaturis pro distinctione indidisset, & quod ii colores ex specifico cuiuslibet semine generarentur, & exinde forma externa exiret, & quod sal ammoniacum ceu naturae optimae balsamum, plurimum tribueret. Atque ad hanc sententiam auctor terrae miraculosae, ex intellectu a Deo eidem concesso, accedit, & sicuti eandem terram studiosius observavit, ita plenarie existimat, tam situationem montanam, quam tempestatum rationem, variaque imbrum & pluviarum genera, in eius nascentiam & originem consentire.

§. VI.

His quidem ipsis, quae RICHTERUS noster Schneebergensis haecenus peroravit, & in maiorem adhuc campum extendit, valorem nullo modo demtum esse volumus, sed potius conce-

damus licet, ut suo quisque sensu abundet: attamen vero, priusquam terram nostram miraculosam, argumentorum pondere convicti, inter lapides numeramus, necesse erit, ut somnia eorum, qui sibi, terras & lapides non nisi synonyma esse, imaginantur, discutiamus. Haec enim doctrina falsa & erronea est, neque, ut existimo, ullo rationis sensu ferenda, nisi omnia & singula concreta naturalia & creaturas ipsas confundere velis atque permiscere. Si enim ista hypothesis tam absolute accipienda esset, merito sane huc usque allegata verba, ex RICHTERO translata, nulla essent, aut a nostro scopo longe aliena. Aptant profecto isti novatores quadrata rotundis, neque minus inter physica quam chymica principia discernunt. Sed quomodo, dicis, fiet? Referam: Qui lapideam & terream substantiam unam eandemque docent esse, ut scilicet unum quodque ex his duabus materiis creatis, aut ad lapides, aut ad terras respicias, pro una substrata materia sumant, neque iterum generice dividant: illi certe non audiunt, quando strator lapidem super lapidem ponit, & non distinguunt arenam ab alia immunditie in cibus. Sed ad circulum! Terra, quoad physicam definitionem, est substantia pura puta mineralis, cuius corpuscula non invicem uniuntur, quia particulis omnino ad unionem necessariis destituitur. Lapis, physico sensu sumtus, est substantia mineralis dura, cuius particulae vel corpuscula immediate connectuntur, nec malleo ductilia sunt. Hinc non facile possunt lapides liquari, terrae possunt; & si illi etiam possunt, in vitra mutantur facilius, Terrae difficilius. Terrae, si chymice considerantur, aut metallicae, aut vegetabiles sunt, aut animales. Nam ex destructione tam vegetabilium, quam animalium, eadem subnascitur terra, quae illa est, cui vegetabilia crescunt: ex destructione autem metallorum, nascuntur terrae disparis qualitatis, & a terra communi alienae, quales sunt terrae sigillatae, Boli, Cretae, &c. Ita etiam lapides variorum generum sunt, & pro diverso usu etiam diverso modo,

nun-

nūquam vero ut terrae ipsae vegetantes adhibentur a genere humano. **CARDANUS** e) eorum quinque genera numerat, & sunt, gemma, marmor, cos, silex & saxum. Alii ita dividunt: sunt aut nobiles, aut ignobiles, pretiosi, aut minus pretiosi, seu viles, rariores & vulgares, aut veri aut spurii, perfecti & imperfecti, ad quorum classē terra nostra miraculosa referri videtur. Meminit huius terrae & sententia sua paulo propius nostrae accedit, Vir in rebus naturalibus experientissimus, **Dn. D. LUTHERUS**, Physicus Freybergensis f), haec prodens: Terrae insipidae & inodoraē sunt macrae, tum lapidescentes margae, rubrae, carnae, albae, variegatae, quas terrae miraculosae nomine proponit **RICHTERUS** Schneebergae. Quale, quod enim concretum naturale, ad hanc vel illam differentiam specificam lapidis vel terrae proximius accedit, illud etiam ad hanc vel illam genericam substantiam referendum est potius, quam ut dicere possis, utrumque unum idemque esse. Illud quidem ambabus concedimus manibus, universam naturam a Deo ex Chaos illo fluido-terreo primum factam esse; porro omnia corpora naturalia, magis minusque compacta, animalia, vegetabilia & mineralia, per artē chymicam iterum solvi & resolvi posse, sicque in terram abire, ex qua creata sunt: deinde quodsi id hominibus concessum est, tanto magis Deum quotidie id, ad circulum naturae conservandum, efficere, & ultimo illo die, in momento, per verbum suum, hoc ipsum Systema mundanum in nihilum reducturum esse. Nobis vero hominibus, qui in mundo creato vivimus, non licitum est, ut per saltum aut iocum ex una sapientissime producta substantia in alteram, sine discriminis & iudicii modulo insiliamus: aut ut subiecta in se & ex rei natura diversa, ἀλλοτως pro uno simplici habeamus, atque ordinem naturae invertamus.

n 3

§. VII.

e) L. c. Lib. VII. de Lapid.

f) Histor. Natur. Fossil. Cap. de Terris.

§. VII.

Atque, ut tandem ad eas positiones, quibus distinctionem inter terras & lapides tollere laborant aliqui auctores, per literarum monumentum ceteroquin satis clari, veniamus: primo celeberr. Consiliarium de IUSTI in scenam producimus, qui g) hac occasione ita differit: „Non opus habemus, ut ex lapidibus & terris duas peculiare & a se invicem distinctas classes formemus. Terrae praebent fundamentum lapidibus, & quotidie adhuc videmus, sicuti nullatenus negari potest, quomodo ex terris lapides fiant: simili ratione ex lapidibus, partim per tempestatum mutationem, partim per aëris efficaciam, iam per contritionem, iam per ignem insigniter inflammantem, terrae fieri possunt, multaeque terrarum species, quas cernimus, manifeste eandem agnoscunt originem. Brevibus, lapides & terrae unius sunt naturae & indolis, veluti proprietates omnium lapidum & terrarum, facile in unam classem referri possunt.“ Hunc conceptum operosus ille Chymicus Berolinensis, per Europam alias notissimus, POTTIUS, suffulcire nititur, aliquo loco b) ita scribens: „Lapides nihil aliud sunt, quam ipsae terrae, quae mediante glutinosa materia, vel fluxu quodam igneo, solide compactae sunt, fere ad illum modum, quo terrae liquatae lapidescunt, & lapides contriti & tersi iterum in terras concedunt.“ Quanquam vero horum quidem Virorum, plurimo rerum usu peritorum, ingenia eo, ut decet, applausu veneror: non tamen inficiari possum, e contraria parte me variis adhuc agitari dubitationibus, quae, quo minus sententiam eorum apprehendam, permittunt. Ponamus, liceat, collectiones quasdam methodo quadam systematica egregie dispositas esse: vultisne, Vos, Viri Excellentissimi, perpulcherrimas istas gazas, ex durioribus nobilioris-

g) *Grundriß des gesammten Mineral-Reichs*, p. 193. & 361.

b) *Chymische Untersuchungen*, p. 2.

risque generis lapidibus conflatas, varia pulverum atque terrarum cinerumve spurcitie commistas, aut conspersas, intueri, ubi illas inveniatis? Nonne easdem confusas, & extra ordinem politas esse iure sentietis? Attamen ex vario eorum usu mechanico forsitan differentia specifica eminentius elucescet. Proinde quaero, utrum ex duris arenarum lapidibus potius, an ex mera collabescente terra, aedificia vestra magnifica exstrui velit? Quanquam ex arena lapides, & ex lapidibus arenam ori, negare nullus queam.

Tandem nosmet ipsos homines, uti & universum animalium regnum, originem e terra trahere, (nec ad sententiam OVIDII *i*) ficta fabula de Deucalione, a lapidibus oriundos esse, quoniam homines saepius duri & lapidei cordis sint:

*Inde genus durum sumus, experiensque laborum,
& documenta damus, qua sumus origine nati;*

itemque nosmet ipsos iterum in terram per elementarem vim converti, quis est, quem fugiat? Hinc pulverem se vocat pater credentium Abraham *k*), argillam Esaias *l*) & lutum Paulus *m*). Meum vero ordinem systematicum, si modo de homine, modo de argilla, modo de limo, turbato stylo agerem, omniaque in una classe primaria tractarem, vel facilius commiscerem, laudari & approbari posse, minime gentium unquam crediderim. Profecto argillae, limo & terrae lapidique specificae ut insint differentiae, ex natura rei necessarium ducimus. Quas nunc etiam differentias in sequentibus paragraphis, per aliquot experimenta, cum terris instituta, enucleare atque exprimere animus est.

§. VIII.

Primum nulla puraputa terra, aquae, & fluido aqueo, veluti lapis facit arte compactus, resistit: neque deinde lapsus, ut

a) Metamorphos. Fab. VII. v. 414. *k*) Genes. XIX v. 27. *l*) Esai. cap. LXIV. v. 8. *m*) Rom. IX. v. 21. It. Job. X. v. 9.

terra, digitis conteri potest. Quibus solum ex phaenominis, intaminata ratione, concludere fas est, ambo haec concreta naturalia & mineralia, ubique terrarum ante pedes quidem nostras posita, in duas praecipuas & singulas classes dividenda esse, nec illum, qui hoc discrimine utitur, ex aequitate vituperari posse. Ceterum inclitus quidam naturae scrutator mihi non displicuit, cum in Tentamine novae Mineralogiae, lapides *terras induratas*, & meras terras tantum *pulverulentas* vocaret. Ita enim in verbis sumus faciles, si modo in re conveniamus; praestat, quod ille Auctor, cuius nomen referre mihi non integrum est, praeterea semper & ubique inter terras & lapides omnes notas characteristics determinet. Interea quod ad meam studendi rationem attinet, hisce quoque ingenue & cordate profiteor, quod meos in physicis rebus profectus non tanti habeam, ut ex praeiudicio aliquo arrogantiae mihi id summam, ac si totam rem acu tetigerim, neque opiniones meas fortuitas, pro argumentis profundis assumendas, laxo iudicio obtrudo: profunde vero magis, ut tractationem de lapidum origine exhaustiat benevolus Lector, ex animi sententia opto atque precor n).

§. IX.

Alios inter rerum mineralium indagatores, omnino LEHMANNUS, Med. Doct. celebris, laudem meretur, quod in libro pererudito o) terram ita descripserit, quod sit „corpus simplicissimum, in igne persistens, siccum durumque; attamen friabile, odoris & saporis expers & plane insolubile.“ Quae sane descriptio etiam cum illa in Tentamine novae Mineralogiae sub Notis communicata convenire videtur: Terrae sunt „corpora mineralia minus ductilia, & maximam partem in aqua

„vel
n) *Neue Gesellschaftliche Erzählungen, 1ster Theil.* p. 71. It.
2ter Theil. p. 316.

o) *Abhandlung von Metall-Müttern.* p. 44.

„vel oleo insolubilia, neque de sua substantia interna, per ignem fundentem aliquid admittentia.“ Innumeras adhuc alias terrarum definitiones, exceptis iis, quas iam supra §. VI. dedimus, recensere possemus, si praefixus scopus exigeret: quoniam vero plurimae earum ideae clarae & distinctae, quae definitionem ingredi debent, ex difficili Chymia petitaе sunt: analysis autem chymica ad forum nostrum physico-minerale proprie non attinet; istis ambagibus nos facile superfedere posse, non dubitavimus. Eiusmodi potius notas eligimus essentielles, quae extemplo in conspectum veniunt, & facilius sensu interno capiuntur; quas inter, prae multis aliis, e libro illo commode elaborato & saepius excitato, nobis perplacent p). Sunt vero huius tenoris verba germana: „*Erde ist alles lockere Zeug, welches sich zerreiben lässt, welches im Wasser zerfleusst, und sich darinnen setzet, ohne daß es von selbigem aufgelöset wird, und ohne daß es selbigem an und vor sich einen fremden Geschmack gebe, sie wäre denn mit andern Theilen versetzt.*“ Varia quoque de „terra simplici, pura & elementari, fabulantur Physico-Chymici: me vero eiusmodi terram nusquam statuere, aperte fateor: quamlibet enim terram ex alienis & heterogeneis particulis, e. g. falsis, aliisque, esse compositam, equidem reor; tale enim caput mortuum, quasi purum & simplicissimum, in fertili creato mundo sine labore chymico, unquam extitisse, sensibus meis apprehendere non valeo.

§. X.

Si itaque brevissimam quoque, ex haecenus prolatis definitionibus, ad terram sic dictam miraculosam applicamus, illa criteria, quorum mentio iniecta est, eidem non inesse, facile convincimur. Nam

1) eius corpuscula invicem uniuntur, & compacta substantia particulis, ad unionem necessariis, non destituitur, secundum §. VI.

2) Nul-

p) *Neue Gesellschaftliche Erzählungen, 2ter Theil, p. 316.*

- 2) Nullum aliis lapidibus praebet fundamentum, cum lapidea substantia ipsa sit, secundum §. VII.
- 3) Hinc glutinosa materia omnino gaudet; secundum §. eundem.
- 4) Aquae ipsi iniecta, ut alia substantia arte compacta, resistit, secundum §. VIII. &
- 5) digitis, ut aliae terrae, sicca conteri non potest, secundum §. eundem.

Procul hinc dubio, e terrarum regno deiicienda, & in lapidum regiones transferenda est miraculosa terra; id quod in sequentibus ulterius demonstrabo.

Ast, cum tam variae lapidum classes reperiantur, certo in eo nunc quaestio movenda venit, ad quamnam in specie lapidum classem nostra terra miraculosa spectet? Saepissime in hac re me dubium fuisse, eloqui non erubesco. Primo enim intuitu nostra terra lapidum naturam, ratione duritiei, minus perfecte aemulat, eam quidem ob causam; quoniam se facilius cultro scalpi, & dentata ferra scindi, patitur, quanquam, ut alius lapis, poliri non admittat. Praeterea, etsi, ut alius lapis, firmis etiam digitis, non conterenda sit (quod alioqui magnum lapidis negativum est), tamen, si eam tangimus & palpamus, pinguem aliquem contactum, smegmatis instar, in ea observamus. Accedit denique, cum POTTIUM illum, supra pro meritis suis adductum virum, in lapidum & terrarum examine verfatissimum, eo nomine consularem, & proprietates nostrae terrae miraculosae, cum Steatitis, dilucide ab illo illustratis, compararem, quod, in omnibus fere punctis utrasque species convenire, deprehenderim. Valide igitur me coarguit. Quae cum ita sint, ut ipsa Auctoris verba benigne audiat, & vobiscum reputetis, iterum atque iterum rogo. Ita vero fluunt q):

„Quod ad proprietatem lapidis nostri, nimirum Steatitae (des
 „Specksteins) spectat, crudi odoris, & ad sensum pinguis est,
 „haecque attributa plurimum sentiuntur, quando in minores

par-

„particulas conteritur. Aër eum parum alterat, modo quod
 „inde magis induretur.“ Et haec criteria in nostro novo lapide
 evidentissima sunt. „Wenn ich ihn ins Wasser werfe (pergit
 „Auctor Berolinensis), so ziehet er zwar etwas Wasser mit einem
 „Gezische in sich; wegen seiner festen Zusammenbackung aber, und
 „weil sein gluten mehr ausgehärtet ist, zerfließet er doch nicht, wie
 „die ordentlichen Thone.“ Eadem se produnt vestigia, si nostrum
 lapidem in aquam demittimus; nunquam enim defluit, aut ex
 toto in aqua liquefcit, quamquam, propter absconditas fibras,
 sese in partes dissolvat, eamque aquam pinguedine quadam tin-
 gendo, simul argilloso gustu atque odore imbuit. Spectant ad
 hoc phaenomena, quae CARDANUS, loco citato, notavit, verbis:
 Quaedam solum molliuntur aqua, ut lapides plurimi. Refert
 AGRICOLA, marmoris partem vidisse mollem factam ab aqua,
 cum in ea diu iacuisset. Haec terrea esse necesse est, quae nun-
 quam perfecte liquefcant. Item: „Wenn man ihn pulverisiret, so
 „kann man ihn mit Wasser zu einem Teig machen, der sich einigermas-
 „sen auf der Scheibe drehen und formiren lässet. Im Feuer wird er
 „hart, und zwar je gelinder das Feuer ist, desto größer wird auch sei-
 „ne Härte, so daß er letztlich mit Stahl starck Feuer schlägt, und zu-
 „gleich eine rechte schöne Politur annimt.“ Nostrum vero lapidem,
 toties terram miraculosam Saxoniam dictum, sic quoque per
 ignem posse tractari, primo intuitu me dubitasse, concedo: ten-
 tamine vero, moderato saltem igne, instituto, illum tam durum
 reddi posse, vidi, ut posthinc non solum ipse ignem, cum chalybe
 affricus, ederet, sed etiam chalybem ipsum usu detere-
 ret, tandemque, ceu pulcherrima Iaspis, expoliretur. Multo
 vero maior admiratio orta fuisset, nisi fibrae, supra notatae, et
 ab aliis metallicae, (Klüfte) dictae, eum sub ignis induratione,
 praeter opinionem celerius in partes dirimissent plurimas. Cum
 vero Steatitarum tractationem, a POTTIO celeberrimo conti-
 nuatam, quia chymicae artis expertus sum, amplius profequi, &
 ad novum nostrum lapidem applicare prohibeor, spero tamen,
 allata rationum & comparationum momenta sufficientia fore,

quibus nostra terra miraculosa in Steatitarum classẽm recipi possit ex merito.

§. XI.

Duo adhuc incidunt, praeter ea, quae haecenus enarravimus, novi nostri lapidis phaenomena, quae praeterire in praesenti non licet. Alterum est negativum, alterum positivum. Illud in eo consistit, quod in substantia cum acidis minime effervescat, cui tamen conflictui aliae terreae substantiae haud difficulter patent. Qua ex causa, consentiente novae Mineralogiae Auctore, iste lapis argillarum ordini verisimilius adscribendus esset. Multo vero minus illi me in suas partes trahent, qui nostrum varii coloris lapidem ad immatura transferre marmora intendunt: nihil enim confortii cum marmore habet, & ex oculari inspectione patriae suae patescit, eundem non in stratis (*Flötzen*), sed potius in dispersis & hinc inde exeuntibus venis tenuibus, secundum §. IV. excurrere; id quod tamen Latomiis marmoris repugnare dicunt. Deinde etiam naturae & indoli marmoris in eo adversatur, quod eius conversio in calcem ustione non procedat: cum tamen omnia marmora, ignis vi, in calcem vertantur. Ad alterum, & affirmativum quidem, proprium, refero martialem lapidis naturam: cum ferro enim familiaritatem fovet maiorem, quam quis cogitasset, sicuti ex Magnetis effectu dilucide apparet. Non solum enim magnes, ex nostra terra miraculosa usta & calcinata, ferreas particulas attrahit, sed hanc etiam tractionis promptitudinem celerrimam, in terra minus tosta, utroque tamen sine grossiuscule contusa, observavimus constantius, quam ex minera ferrea ipsa. Atque haec ferri combinatio sine dubitatione impedit, quo minus ex eius massa, currente rota, urceus exeat. Argillam enim & limum, inter se, ratione elementi smegmatici, valde convenire, & non nisi colore martiali croceo limum ab argilla differre, meo iudicio semper arbitratus sum. Ferri enim permistio, argillam sua depauperat pinguedine, sive, ut Clarissimus

POTIUS eloquitur, gluten rapit, & ita macilentam reddit argillam, ut ne quidem postea tanquam argilla usurpari, sed modo ut limus, ad varios in oeconomicis rebus usus, adhiberi queat. Ceterum lapidem nostrum miraculosum, seu potius mirabilem dicendum, ferrea quoque natura gaudere, ex ipso colore censerī potest.

§. XII.

Licet in physicis imprimis, quæ in resolutionem & operationem chymicam per ignem excurrunt, me non tam exercitatum reputem, ut arcana inde naturae prodere possim: id tamen perspicio bene atque video, quando alii parem mecum opinionem ferunt. Sic enim coniecturis meis levioribus non leve additur pondus, cum peritus quidam Auctor in iucundissima & lectu utilissima tractatione r) in plurimis a partibus meis stare observaretur.

- 1) Zu denen Lettenartigen Verhärtungen gehören alle diejenigen Steine, welche mit dem Scheide-Wasser keine Aufwallung verursachen, im starken Glüh-Feuer aber einen größern Grad der Härte annehmen.
- 2) Wenn man den Unterschied der verhärteten Letten in Betrachtung ziehet, so findet man, daß sich dieselben in weichere und härtere eintheilen.
- 3) Die weichern unterscheiden sich besonders von denen Erden dieser Art darinnen, daß sie sich durch das Wasser in keine schmierigte Masse verwandeln lassen, sondern ihre vorige Festigkeit und Verbindung behalten.
- 4) Einige von denenselben lassen sich mit dem Messer schneiden, oder schaben, sind durch das Anschleiffen zu keiner Politur zu bringen, und greifen sich hart und seiffenartig an. Hieber gehören der Speckstein, Steatites, die Seiffenletten, das Steinmark, der Lapis ollaris, und die in Sachsen befindlichen so genannten Richterschen Erden.

§. XIII.

Cum igitur miraculosa haec terra, terrae criteriis atque proprietatibus, §. X. prolatis, in omnibus repugnet: sane eam in lapidum regionem, & speciatim inter Steatitarum classem, ut transferamus, quomodo saepius dictum est, prope modum necessarii cogimur; siquidem eam quoque violaceis, roseis, viridibusque coloribus, albisque venis, uti marmora, indutam esse, conspicimus. Quamvis vero, cultro tantum eam aliquatenus scalpere & scindere liceat; non tamen ullo modo ut marmor expoliri potest: etsi eius obtusa latera, dum super pannum lanatum saepissime teruntur, atque frictio aliquamdiu repetitur, tam lucidum tandem communicent splendorem, qui oculis facile, marmor esse, sibi imagnetur.

§. XIV.

Antea vero, quam a palaestra disputatoria discedamus, bina ultimato puncta resolvenda erunt; primum: annon ex opinione Dn. D. VOGELII in Systemate minerali practico, terra nostra (liceat distinctionis causa eam ita adhuc appellare,) ad sententiam Ludwiganam inter Lithomargas locanda sit? Nego vero totum argumentum. Describit enim VOGELIUS Lithomargam, quod sit terra argillacea, quae non, ut aliae in cuniculis invenitur, verum inter scissuras & recessus lapicidarum existeret. Ille tamen locus natalis, & fundamentum argillaecum, diversa habent criteria. Equidem non nego, in illis locis, quae a celeberrimo LUDWIGIO, & eiusdem imitatore, experientissimo VOGELIO, animadvertuntur, varias coloratae Lithomargae species reperiri: attamen omnes & singulae, tam ratione natalis loci, quam ratione partium constitutarum, a terra nostra supra dicta miraculosa ad differentiam usque summam distinctae sunt. Secundum, quod mihi retinui, ut adhuc excuterem, priusquam rivi clauduntur, est id, quando excellentissimus LUDWIGIUS noster (forsitan ut terrae nostrae, olim

miraculosae dictae, usum tribueret) afferuit: imo ad ipsum Ophitim lapidem sive Marmora sic dicta serpentinae) polienda eam, scilicet terram miraculosam, commode adhiberi posse. Cui vero opinioni modeste subiicio, naturalem pinguedinem & saponaceam terrae nostrae naturam, ostendere, non fieri posse, ut politurae serpentini lapidis inserviat: magis vero experientia doctus, cum saepiuscule scrutationem instituerim, asseverare possum, longe alium lapidem, in vicinia eadem PLANITII propter Zwickaviam ita vocati, deprehendi, qui pro usu politurae Zeblicii usurpatur. Ac si arcanum Zeblicensium prodidero, quid mihi erit? Dicam. Insignis lithanthracum voratrina schisto aliquo protegitur, tecto nominato; sed enim vero cum aliquando flamma & ignis subterraneus, expansis plane naturalibus, oriretur, hoc ipsum testum schisticum, ita induratum & fere calcinatum fuit, ut nulli propemodum usui esset, usque dum tandem hunc ipsum lapidem lithanthraces tegentem, induratum posthinc, ustum (*den Brand*) nominarent. Atque hoc idem, quod ustum vocatur, illam ipsam materiam suppeditat, qua arcani loco tornatores serpentini lapidis, pro politura, uti solent quam frequentissime.

§. XV.

Interrogari non posse tandem ab aliquo, putamus, cui bono haecenus descriptus lapis, vel terra miraculosa sit? aut, quem usum de ea praestolari liceat? Ad hanc quaestionem paucis ut respondeamus, necesse est. Fossile hoc, quod cunctis hilarius, & vere admirandum dicendum est, propter pulcherrimos suos, varie conditos & pictos colores, quos non facile artificiosissimus Apelles, si variegatas regiones, & nitide positas urbium, viarum publicarum, sylvarum, fluminum, & horum pontium figuras, aut coeli mollitiem, nubila, instantem tempestatem ex tonitru, aut fulguris, vel etiam in alia tabula orient-

s) Vide in Museo Richteriano, p. 200.

orientis Solis lucem, in alia occidentis, aut agri & pratorum culturam, in minimis depingeret, superabit. Inveniuntur enim, inquit CARDANUS *t*), quandoque in Pario (quod marmoris species est) formae conspicuae venarum varietate ac concursu, quae effi iem pictae haud inferiorem referunt. Et ob hanc pulchritudinem & gratiam, lapidem, vel terram nostram miraculosam, theoretice magis, vel, ut PLINIUS habet, deliciarum causa, a quolibet desideratam esse, constat, & cum propter latentem sedem, an fructus, & quales ferre queat, aut ad quaeenam utensilia mechanica utilis esset, solertiori studio nemo quaereret, hoc etiam causa fuit, ut nemo de eo curaret. Cum vero postea experientia detectum est, lapidem hunc facili studio scalpi atque scindi, ignisque vi, ad singularem duritiem assumendam, cogi posse: tanto facilius concedendum esse, credidimus, ex eo omnia varia vasa caelari, variasque Statuas sculpi posse, quae forsitan, ratione durationis temporis, olim antiqui, contra iniurias fortes, aëri, aquae & igni, ut marmora, resisterent, sed ad structuram infidelis erat. Dolendum enim magnopere est, quod eam maxime ob causam, quam supra §. X. de eius fibris dedimus metallicis, minutas tantum partes, imo particulas communicare queamus. Centies enim milliesque priusquam eiusmodi proportio gignitur, perire onme artificium solet. Antea excitatus CARDANUS, ubi l. c. de marmorum generibus exponit, eadem fata expertus est, quando scribit: *Est & varium generis diversi, quod fragile plerumque est, & sponte rumpitur, quoniam partes in eo quaedam crudae, quaedam nimium exustae sunt.* Num improbe, an iuste faciat, qui terram nostram miraculosam Saxonicam ad imperfecti marmoris speciem ablegaret? Vide & supra §. X. Feliciori tamen successu huic incommodo obviam iri posse putarem, si istos lapides potius in profunda altitudine caederent fossores: siquidem illis fibris (*einer Verwitterung*) absque dubitatione tribuendum est, ut non magnae molis lapides protrahantur. Omnia etiam, quae haecenus sub nostris

stris fuerunt manibus, lapidum frustra, non nisi in terrarum planitie fracta sunt, ut PLINIUS *u)* refert: *Est viridis lapis, vehementer igni resistens, sed nusquam copiosus: & ubi invenitur, lapis non saxum est.* Hanc quidem observationem ulteriori contemplatione ut dignam existiment Naturae consulti in Saxonia, rogamus; quanquam reliquae Steatitae, repertis quoque in ipsa earum altitudine obscuris fibris, vix minimam spem maiorum acquirendarum partium relinquunt. Ceterum ne nostrum Saxoniae Electoralis novum lapidem omni plane usu practico carere existimemus, post varia instituta certamina, & prius diversis artificiose admixtis salibus, probandum est, annon pigmentum resultet exinde mirabile quoddam violaceum, aut alius grati coloris: ex eiusmodi enim exploratione, chymice tentanda, varios adhuc usus prodituros esse, variis argumentorum illecebris mihi persuadeo. Alio etiam modo, neque scalpendo, neque conterendo, utilis ut proveniat, in oeconomia, pigmenti species, aut ut effici queat, convictus loquor. Siquidem lapidis pinguedo naturalis smegmatica impedit, quo minus, aliorum pigmentorum more, hic nostrae terrae miraculosae pulvis, egregii alioquin violacei coloris, cum oleo aut aqua intime uniat, nisi primum, mediante ignis tortura, minerale smegma extinctum sit. Tunc statim, si conteritur, colorem violaceum gratiorem, magisque vividum & floridum, oriri sentimus. Medicis lampada tradimus: an iste lapis capitis dolores sedare, adalligatus, & Serpentum ictus sanare possit? an phreniticis & lethargicis adligatus prodesse queat? an iis, quae urenda sint, aut secanda, ex aceto illitus, ita corpus obstupescere faciat, ne sentiat cruciatum? quos effectus omnes PLINIUS *x)* Marmoris & Ophiti adscripsit.

Epi-

u) L. c. Lib. XXXVI. c. 22.*x)* L. c. Lib. XXXVI. c. 7.

Epilogus.

Haec sunt, Viri Illustres, Magnifici, Excellentissimi atque Experientissimi, quae in conspectu Vestro splendidissimo proponere constitui, Vestraeque censurae offerre, cum me in Collegium Vestrum Academicum Caesareum Naturae Curiosorum benignissime aggregaveritis, mihiq; vix haecenus merito, locum inter tot tantosque eruditissimos humanissimosque Viros concesseritis: id quod gratissimo etiam animo agnosco. Nunc vero ipsi iudicabit, num Sapientis tria munera implevi: Est enim Sapientis officium, inquit CARDANUS y), pulchras primo dubitationes proponere: ac etiam, si fieri potest, utiles inde solutiones, causasque afferre, & nihil circa causae redditionem absurdum docere. Favorem igitur veniamque Vestram mihi expeto, ubicunque in re naturali fatis ardua, a veritate deflexi & non ad mentem Vestram subtilem, acremque Vestri iudicii lancem, scripsi: fatis erit mihi, si etiam ommissis aliis ambagibus una aut altera saltem sententia Vobis placuerit. In concretis enim subterraneis, vel ex abyssu orbis terrarum petitis, sine coniecturis, ne dicam erroribus, iudicare, vix hominis est, qui a se humanum nihil alienum putat. Tandem nihil superest, quam ut Vobis, Vestraeque celeberrimae Academiae, pia vota nuncupem, quorum in memoriam lapideum illud monumentum Samuelis z) Eben Ezer, quod inter Mizpa & Sen ponebat, exstrui velim, adiecta inscriptione: *Huc usque Dominus Deus Iustri Collegio providit, ut illud adiuvaret.*

Tantum.

y) L. c. Lib. XIV. p. 725. z) I. Sam. VII. v. 12.



De

SARCOCELE

eiusque Origine, incrementis & curatione secundum
leges artis, instituenda,

COMMENTATIO,

Caesareae Leopoldino-Carolinae Academiae

Naturae Curiosorum,

pro collato sibi

NYPHODORI Illtiii nomine collegiali
honorifico in debitae observantiae et grati-
tudinis tesseram oblata

a

ZACHARIA VOGEL,

Medicinae ac Chirurgiae Doctore & Practico Lubecensi.

ZARCOCELL

COMMENTATIO

ANONODORI & ANONINAE COLLEGIUM
PROMPTA IN VITAE EXERCITIA ET
SICUTI IN VITAE EXERCITIA

ZACHARIA VOGEL

DE VITAE EXERCITIIS



Legibus & Statutis illustriſis Caefareae Academiae Naturae Curioſorum pro virium modulo ſatisfactorius, mentemque ſimul gratiſſimam pro honorifica in Eandem facta receptione declaraturus, ea, qua decet, obſervantia iam offero Commentationem quandam de *Sarcocele*, quae, uti materiae ſubtilitate non caret, ita & ſumma ſua utilitate aliquo modo ſe ſe commendabit. An vero iuſto ordine & debita cura pertractata ſint omnia & ſingula, Illuſtrium, Excellentiſſimorum Academiae huius Sodalium iudicio relinquo, non omni ſpe deſtitutus, ſi forte prima operis delineatio, quam in Tractatu de Herniotomia tradidi, eruditorum ſibi conciliare potuerit ſuffragium, fore, ut & hoc opuſculum, paulo amplius & ſtudioſius contextum, ſimili favore & benevolentia non prorfus indignum habeatur.

Historia morbi.

Iuvenis nobilis, ſanguinei temperamentii, XXVII. annos natus, Gonorrhoea maligna, ex impuro coitu oborta, afflictuſ, conſulit imperitum Chirurghum, qui ipſi medicamenta exhibet hoc inquinati ſeminis profluviuſ ſatis promte cohibentia. Verum brevi poſt alter teſticuluſ, & ſpeciatiſ dexter, ad pugni magnitudinem intumeſcit cum vehementi dolore. Chirurghuſ hic varia contra hunc tumorem tentat remedia, & interna, & externa. Aeger quidem tandem inde hoc percepit levamen, ut dolores poſt tres meſes ſenſim remitterent; ſed teſticuluſ ipſe tumidus & duruſ, aegroque valde moleſtuſ manebat, unde cum ulteriuſ auxiliuſ ab illo Chirurgho obtenturuſ ſe eſſe deſperabat, aliuſ exercitatiorem magiſque expertuſ accedebat viruſ, ab eo auxiliuſ petenſ.

Quaeritur itaque, quo morbo hic aeger laboret & qua ratione vel medicamentis, vel operatione sit curandus? insimulque totius huius casus apta resolutio desideratur.

Explicatio.

Sarcocele laborat praesens aeger, quae denominatio quidem haecenus Chirurgis aequae ac Medicis solennis & usitata fuit, minus tamen apta est ad veram morbi ideam formandam, dum vi vocabulorum, ex quibus illa componitur, *Herniam carnosam* denotat, cum tamen in hoc affectu nunquam hernia vera, sive intestini cuiusdam, vel mollis alicuius partis corporis humani prolapsus occurrat. Est ergo proprie Sarcocele, testiculi, vel partis eius, sive funiculi spermatici, praesertim deferentis vasis, vel certe alicuius eiusdem partis, tumor durus, ponderosus, indolens, ortus ex inflammatione harum partium, quae neque benigno naturae beneficio, vel salutari artis praesidio est resoluta, neque versa in pus, neque in gangraenam mutata, vel sphacelum, sed in scirrhosum quoddam degeneravit corpus.

Tali morbo laborasse aegrum nostrum, mihi nunc incumbit probare, & patet quoque ex symptomatum enarratione. Intumescit testiculus alter aegrotantis ad pugni magnitudinem, cum dolore vehementi, post subito cohibitam Gonorrhoeam malignam. Fuit itaque inflammatus. Varia tentat, ad hunc tumorem debellandum, Chirurgus medicamenta, & interna & externa, sed frustra; tumidus manet & durus testiculus, aegroque valde molestus; ergo inflammatio non fuit resoluta. Neque tamen stasis illa in pus versa est; durus enim manet testiculus, neque adeo molles in eo fluctuantis purulentae materiae sentiuntur undae. Neque etiam in gangraenam stasis est mutata, vel in sphacelum transit; sensim enim, & post tres tandem menses, neque subito, remiserunt dolores, neque a gangraeno-

sa tabe flaccescit testiculus, sed tumidus manet & durus, neque omnis sensationis expertus est; indolens quidem, & hinc aegro valde molestus.

Quum ergo testiculus fuit inflammatus, neque in gangraenam mutatus, vel sphacelum, superest, ut exinde concludamus, degenerasse illum in scirrroidem tumorem, durum, ponderosum, aegroque idcirco admodum molestum, indolentem tamen; remiserunt enim sensim dolores. Namque sunt hi, quibus desinit omnis, ergo & testiculi inflammatio, exitus omnes. Dicitur autem talis ille testiculi morbus, ut antea monui, *Sarcocoele*.

Neque etiam suspicari heic licet alios tumores, saepiuscule alias in Scroto occurrentes. Si quis enim forsitan opinaretur, herniam adesse veram, tunc satis prompte accurateque digito tangentis Chirurgi tumidus distinguitur testiculus, ab intestinis per anulum abdominalem in Scrotum prolapsis praesente Enterocoele, & ab omento in Epiplocele. Neque de herniis spuris aliis hic quis sibi cum veri specie aliquid persuadere potest. Aequaliter totum Scrotum expandit elasticus aer in Pneumatocele, & vestigia prementis digiti in Scroto relinquuntur sub Hydrocele, quorum neutrum fit in morbo iam dicto; in utraque autem hoc specie herniae, Hydrocele aequae ac Pneumatocele, facile, nisi tumor nimius, neque pugni magnitudinem superans fuerit, ut perscrutantis Chirurgi manu sanus intus latitans distinguatur testiculus, qui tumidus in Sarcocoele per teneram aequae ac tenuem Scroti cutem ubique fere transparet, & oculis paene, & luculentius manibus patet, facillimeque dignoscitur. Neque Varicocelen, vel Cirrocelen hic forsitan adesse quis autumabit; nimis facile enim testiculi tumor a tumore funiculi spermatici, vel corporis pampiniformis, manu distinguitur periti et anatomem non penitus ignorantis Chirurgi. Et satis insuper clara sunt verba nostri casus: *intumuit testiculus & mansit tumidus*. Ergo aliorum tumorum nulla prorsus relinquitur suspicio, neque in his diutius moror, dum ex haecentis adductis satis patet,
nul-

nullo alio laborare aegrotantem nostrum morbo, nisi Sarcocoele, quod & patebit porro luculentius, si eius causas accuratius iam perpendemus.

Est autem Sarcocoeles causa proxima aucta ipsius testiculi substantia, dum liquida vitalis, ob inflammationem hic copiosius appulsi, staghnantis, in vascula minima etiam penetrantis, & in densissimam hic tunicam cellulosa effusi, pars liquidissima dissipatur, reliqua solidam induit formam. Hoc enim, dum sic agitur, facile apparet, tumere testiculum durumque fieri, sed tamen indolentem. Id autem hic ita accidere posse, & re vera accidisse in aegro nostro, nos docebit remotarum causarum consideratio.

Antecedentes remotae causae sunt in nostro aegro, praeter iuvenilem aetatem & temperamentum sanguineum, inflammationibus, indeque subsequens indurationibus hinc satis aptum, nullae aliae, nisi suetae, sanisque masculis communis testium fabricae. Huius itaque hic succinctam tradere delineationem fas est.

Est testiculus humanus viscus, masculis solis proprium, in adultis in Scroto reperiendum; latitat enim in abdomine in foetu & recens natis. Geminum plerumque est, quandoque unicum, interdum etiam triplex; novi figuram referens utramque, vertice superiori acuto, inferiori obtuso; constans vasculis tenerrimis, innumeris, mirum in modum complicatis, flexibusque intortis, multis glomeribus convolutis, membrana denique comprehensis dura, stipata, elastica, extus laevi, ob transfundantem rorem madida, alba, *albuginea* dicta, secretioni feminis humani dicatum.

Sunt vascula haec vera feminifera, sive feminalia, semen a sanguine fecernentia. Gratissima sese visui offerunt, si tela cellulosa, cuius ope & cohaerent inter se complicanturque, & singulorum seorsim flexiones intricatae tenentur, maceratione sensim deleta explicantur.

Ita testes a me aliquot olim praeparatos

ratos memini, quorum unicum adhuc inter pauca, quae mihi superfunct, curiosa anatomica affervo. Facile in hisce visu est, vascula haec, praeter dictam telam cellulofam, contineri membranis, sive septulis, ortis ubique, praesertim in dorso testis, ex interiori tunicae albugineae facie, & intra testiculi substantiam sese immittentibus, hancque in glomeres plurimos, quorum ultra viginti numerat illustr. de HALLER, distinguentibus. In dorso testis colliguntur praecipue, quotquot sunt, vasculorum feminiferorum glomeres, ibique deponunt a sanguine secretum semen.

Suscipit hoc semen rete, hic tunicae albugineae adhaerens, vel potius inhaerens, obscurum satis visui, nisi summa diligentia perquiratur, neque satis, ut mihi quidem videtur, accurate ab Anatomicis descriptum, mirabili tamen, ut apparet, structura fabricatum. In hoc deponitur semen ex ipsis testiculi vasculis feminiferis per plurima ostiola, itidem ab Anatomicis neque satis descripta, neque numerata, ob summam, quae hic ubique regnat, & partium teneritudinem & multitudinem. Est sic dictum hoc quibusdam *corpus* HIGHMORI, quod, num adesset, disputarunt Neoterici quidam plures. Et non adest in homine certe, uti id descripsit HIGHMORUS, non est in medio teste, uti in animalculis brutis; sed per totam testiculi dorsum longitudinem situm est, uti mercurius demonstrat, si illo artificiose sic repleta sunt & ductus deferens, & epididymis & rete. Mercurius, inquam, demonstrat hoc, per pellucens (praecipue si exsiccata est) albugineam pulchre satis micans. Et demonstrat tunc idem, unicum hic non esse cavum simplex, uti forsitan in *corpore* HIGHMORI brutorum, sed multiplices cavitates esse communicantes inter sese, verum rete depingentes, comprehensas in ipsa albugineae tunicae substantia, quasi hic ea esset duplicata.

Emergunt in summo teste, eiusque vertice obtuso superiori, eodemque anteriori, ex hoc eodem reti, per ipsam albugineam penetrantia vascula plurima, tenera, pellucida, vixque, nisi mercurio repleta, visibilia, numero incerta. Quinque vel sex eorum olim numerarunt Anatomici, nunc vero decem, duodecim, viginti. GRAAFIANA dicuntur a primo eorum inventore. Resorbent, quod a sanguine secretum est in teste, & in rete depositum semen. Haec per aliquod spatium cum sese comitata sint, primo quidem initio rectiora aliquantum, ac parallela fere serpentina, deinde & mox in innumeros gyros contorta, laxaque cellulosa ubique invicem nexa, confunduntur inter se & tenera subtilissimaque semper complicantur ita, ut omnium, quotquot haec scio, Anatomicorum eluserint in extricando explicandoque patientiam. Commixta sic omnia, continuoque hinc inde flexa, contorta, gyrosa, in unicum tandem ductum coalescere necesse est, neque ulli relinquitur dubium, sed vidit nemo, & nemo certe se hoc vidisse meminit, ob dictam procul dubio tenerrimam partium intricatissimamque fabricam. Vbinam itaque, & qua ratione hoc fiat, haec temere afferere non licet. Id visu facile est, sensim sensimque ampliores fieri ductus, sive potius ductum, forte, qui iam unicus est, gyros constituentem, gyros omnes, flexusque tela contineri cellulosa, laxiori mox, mox strictiori paululum, hancque hac ratione gyros omnes in zonam disponere vasculosam, digiti minimi circiter latitudine, crassitie lineam unam alteramve non multo superantem, longam, quae extus testiculum per totam eius dorsum longitudinem, sive faciem posteriorem, cingat a vertice eius obtuso ad acutum usque, ubi in unicum demum definit vas, hic nunc *deferens* dictum. Est Zona illa vasculosa, *epididymis* Anatomicis nuncupata, & vasculosa Graafiana epididymidis caput constituit. Situs eius est in testis facie posteriori, parallelus reti, huiusque lateralem marginem anteriorem proxime attingens. Supra incumbit albugineae, cui, quod supra

monui, intextum est rete. Circumdatur, defenditurque membrana, ex albuginea producta, aequae eius exteriorem ac interiorem faciem, testiculum ipsum respicientem, ambiente.

Laxae cellulosae ope membranaceus hic albugineae processus epididymidi ubique est adnatus, densissimus & crassus, imo, quod notatu dignum, albuginea ipsa crassior, pluribusque vasis sanguiferis praeditus, in altera prima eius origine eminente, rotunda, prope epididymidis marginem, ex ipsa albugineae substantiae origine altera alia natus, ad eam ipsam reflexus, substratus epididymidis faciei internae, ad alterum eius marginem tendens, reflexus iterum, faciem exteriorem epididymidis tegens totam usque ad eundem eius marginem, prope quem erat ortus, hic tenuior sensim in cellulosam degenerans illam, *vaginalem testis membranam*, dictam. Huius ope itaque epididymis adhaeret testis, tenacissime quidem & arctissime in eius apice obtuso, ubi caput est epididymidis in dorso testis, ubi alter epididymidis margo est, in apice denique obtuso testis, ubi epididymidis est finis, initiumque vasis deferentis. Quum margo epididymidis alter liber maneat, neque testis, nisi forte aliquot filamentis membranaceis incertis, neque perpetuis, adnectatur, efficitur eo, ut sic epididymis cum teste constituat saccum quemdam coecum.

Vas vero deferens, canaliculo minimo patens, origine sua multo robustius, crassius, ad testis dorsum, sive faciem eius posteriorem, reflectitur, non ita, ut prius, flexuosum ascendit, neque tegmine alio novo, ut epididymidis est modo descriptum, sed laxa tantum cellulosa munitum recipitur in funiculum spermaticum, tendit cum eo ad anulum abdominalem, per quem in pelvim transcendit, inseriturque vesiculis seminalibus, sitis infra urinariam vesicam ad utrumque eius latus, duos inter ureteres. Fabrefactum est membrana crassa, valde extensibili, intus laevissima, extus in multam spongiosam telam facile solubili. Eiusdem fabricae, sed multo tenuioris, sunt vascu-

la, epididymidem constituentia, & eiusdem videntur esse seminifera in ipso teste, epididymide adhuc tenuiora. Sed albuginea fit cellulosa, sive laminis fibrisque solidis, brevissimis, arctissime sibi impositis, ita tamen, ut extensilis fatis maneat, turgeatque macerata in aqua, cellulas, sive fibrarum interstitia, quamquam minima, penetrante replenteque.

Videmus ex modo dictis, testium substantiam vasculosam esse in universum, vascula minima flexibus multis valde esse intorta, cellulosa multa laxa, media necti eadem; cellulosa conflari itidem, tum membranulas, vasa constituentes, tum albugineam, ex qua testium pendet figura, vascula illa coërcentem. Colligimus inde, liquidum, vasculis hisce contentum, lente moveri, aegerrimeque; motum eius impediri posse facillime; stagnare inde idem, accumulari; tumefacere vascula extensilia; posse liquidum in cellulosam effundi, cellulas replere, turgescere; intumescere posse sic totum testiculum, hocque fieri, plus liquidi eo si affluat, quam revehatur. Advehunt vitale liquidum arteriosa vascula, *spermatice* dicta, revehunt quoad maximam, certe alteram eius partem, venosa eiusdem nominis, resorbent alteram eius aliqualem limpidissimam lymphatica; concomitant arterias venasque nervi plurimi, organa, & ad motum sanguinis, & ad sensationem, & ad secretionem feminis ipsius quam maxime necessaria. De singulis ergo pauca erunt adicienda.

Spermaticarum arteriarum numerus & origo, & decursus fatis incertus & variabilis est. Dicam, quod fit ut plurimum. Duae sunt communiter, tres quandoque, rarius quatuor, rarissime unica tantum, & dubitandum, an quinque unquam visae sint, uti voluerunt quidam. Si duae sunt, oriuntur plerumque parallelae, quandoque dextra altior sinistra, quandoque sinistra altior dextra, ex facie anteriori aortae infra emulgentes, supra mesentericam inferiorem. Supra emulgentes tamen quandoque visa est orta altera spermaticarum, tum ex aorta ipsa,
tum

tum ex capsulari, imo ex emulgente, sive renali etiam ipsa. Transeo rarissimam originem, nisi dubiam, infra mesentericam inferiorem ex aorta & hypogastricis. Ortae sueto loco, ut dictum est, spermaticae ambae, minimae ratione suae longitudinis & ratione venarum sociarum, acutissimum cum aortae trunco progrediente includunt angulum, descendunt primo quidem satis recta, sed obliqua paululum versus latera declinante via, retro mesocolon & retro peritoneum, ante musculus psoam (dextra etiam ante venam cavam), prope & ante renum limbum inferiorem, ante ureteres denique. Dant in hoc itinere ramulos parvos pinguedini renes investienti, glandulis lumbaribus, mesocolo, peritoneo, ureteribus, accedunt venis spermaticis, utrinque eas porro comitantibus, & circa imos utrinque renes flexas adiposas HALLERI, emittunt ramos pro suo trunculo insignes. Pergunt deinde flexuoso magis ductu ante iliacum & psoam musculus, & retro peritoneum, ad anulum usque abdominalem. Transeunt hunc una cum venis sociis, iunguntque sese insuper & ductui deferenti huc ex testiculis ascendenti, usque occurrenti, & nervis multis ex abdomine simul descendentibus. Constituunt cum his omnibus simul sumtis, multaque cellulosa laxa invicem connatis, funiculum spermaticum. Huic complicatae serpentinae transcendunt ad inguina, ad scrotum, atque in hoc itinere cremasteri prospiciunt, cellulosa tunicae & funiculum ac testem ambienti, & scroto septum formanti. Mirum post tot emissos ramulos vix minores nunc esse arterias spermaticas, quam fuerant prima origine. Sed divisae iam in duos ratione trunculorum insignes itidem ramos, testem petunt. Ramorum alter maior, medius inter epididymidem & vas deferens, in epididymide partim, partim in albuginea consumitur ramulis, & illius inter gyros sparsis, & hanc in medio teste penetrantibus, qui transversim in ea, ratione testiculi longitudinis, feruntur, atque valde flexuosae tandem disparent; alter minor, ductum deferentem concomi-

tans, apicem supremum testis adit, albugineae hic sese immergit, ramis pariter transversis serpentinis minimis sensim evanescit. Communicant cum arteriolis, ab epigastricis & a vesicalibus ad exteriora testis integumenta pervenientibus. Sed anastomosis arterias inter & venas spermaticas manifesta, oculisque conspicua, disparuit, postquam coeperunt Anatomici cerra artificiose replere vasa.

Redit per *venas spermaticas*, quem ad testem arteriae miferunt, sanguis. Resorbent hunc venosi ramuli parvi, maiores tamen longe suis arteriolis, rectioresque transverso suo in itinere per albugineam ambulantes, ratione testiculi longitudinis. Prorumpunt ex ea duobus potissimum locis in duos collecti venosos ramos, alter scilicet in medio teste, in vertice eius obtuso, alter locis iisdem, quos penetraverant spermaticae arteriae ramuli ambo. Recipit ramos ex epididymide venosorum ramorum maior, cum minori mox prope testiculum ascendendo in unum confluens. Sed divisus mox iterum in duos, pluresve, statim denuo sese iungentes, invicemque rursus communicantes, qui plexum faciunt mirabilem, flexuosam arteriam, nervosque aliquos irretientem, format corpus, quibusdam dictum, *pampiniformae*. Emergit hoc ex scroto, ascendit ad inguen, venit ad abdominalem usque anulum, hunc penetrat, flexuosum semper abdomen intrat, & retro peritonaeum ante muscolum iliacum & psoam ascendendo, ad imum renis pertingit limbum, in simplicem iam venae spermaticae truncum unicum collectis omnibus sensim corporis pampiniformis ramis, traicit ureterem, eandem hucusque relegens ascendendo viam, quam descendendo descripserat, sui lateris spermatica arteria proxime semper adiacens. Hanc nunc deserit, rectaque via tendit, cui sanguinem suum tradat, dextra quidem ad cavam venam, prope, sed infra emulgentis huius lateris originem ut plurimum, ad emulgentem vero sinistra. Ut plurimum inquam; taceo enim, quae saepiuscule & hic occurrunt, varietates.

tates. Nullos, quod mirum est, in toto hoc itinere recipit ramos vena spermatica, maxime in toto corpore pro ratione suae arteriae, valvulis penitus destituta, vel saltem rarissime praedita.

Fabricam hanc serio perpendentes, id inde facile consequimur, lento debilique motu ad testem pervenire sanguinem, eundemque tantum paucum. Longissima enim est arteria, minima suo diametro, ad angulum acutum e trunco progrediente emissa, flexuosa valde, prope testem non minor, quam in origine, ramuli in teste serpentine. Porro id inde concludere licet, difficillimum esse sanguinis ex teste reditum, destitutae enim sunt valvulis venae magnae adscendentes, totaque sanguinea columna suo pondere resistit ferenti sursum sanguinis motui. Impeditum tamen & lentissimum motum incitare videntur, quibus magnum est in arterias imperium, demonstrante HALLERO, & in discernendis humoribus negotium certe non minimum, *nervi plurimi ad testes accedentes.*

Praecipui horum nervorum sunt plexuum renalium propages. Accedunt vasa sanguifera spermatica, hisce comites, annulum abdominalem perforant, ad scrotum descendunt, testem adeunt, illique medio sese immergunt, albugineam penetrantes inter epididymidem & vas deferens. In ramos dividuntur innumeros, minimos, pulposos, & sex vix conspicui per totam distribuuntur testis substantiam. (Sunt & alii a nervo tertio lumborum, sed hi potius pertinent ad testis integumenta.)

A nervis hisce tenerrimus testium sensus, dolor inde in testium laesione acutissimus, intensissimus, totum abdomen pervagans, diaphragmatis motum & spiritum ad temporis momentum sufflaminans, & convulsiones inde a testibus compressis, & tetanus, & opisthotonus, & spasmus cynicus, & deliria a laesis iisdem.

Supersunt describenda *vasa lymphatica.* Sed in his desiderantur, nisi Anatomicorum diligentia, sufficientes tamen certe eorundem, uti in toto vasorum lymphaticorum systemate, obser-

servationes. Adesse in teste, certum est, an semper? credibile. Credibile, originem ea trahere ex ipso teste, per multos ramulos confluentes. Visa sunt ad inguina serpentina, atque iis sese iungentia, quae sequuntur vasa sanguifera inguinalia. Nulum est dubium, haec, ut reliqua lymphatica vasa, ad ductum thoracicum tandem referre, quod vehunt, limpidissimum liquidum. Resorbent enim vel ex sanguine ad testem allato, vel ex semine, in teste secreto, tenuem, pellucidamque lympham.

Testes iam, Sarcocoles sedem, descripsi, & patet, a natura eos ita esse fabricatos, ut ad nascendum tumorem talem durum indolentemque, qui Sarcocole dicitur, sint apti. Fac enim, ut vel sanguis advehatur, integerrimo etiam teste, suis arteriis, densus ac inflammatorius, vel ad laesum, dolentem, irritatumque testem citatoribus istibus, pleniorique pulsu copiosior pelatur, quamvis sanus, inflammabitur testis, tumebit, calebit, durus fiet, dolebit. Namque sanguis vel densus inflammatorius, vel copiosior ibi praeter naturam, citatorque, non absque impedimento absolvit circulum, qui praeterea, sicuti iam monui, ob naturalem arteriarum fabricam difficilis hic est & lentus, in vasculis minimis, nondum praeter naturam dilatatis; stagnabit hinc sanguis, penetrare per ea impos, neque tantum eius resorbent venae, per quas in statu sano iam difficilis est, ut antea dictum, reditus, & in quas, impedimento nunc nato, transire nequit, quantum eius arteriae advehunt, accumulabitur, urgetur semper novis adventantibus cruoris undis; augebitur eius intestinus motus; calebit testiculus, exitum, pressus undique cruor, quaeret, pressi praecipue globuli sanguinei rubri intrabunt vasa minorum generum, sanguinem rubrum secundum naturam vehentia, hisce dilatatis, extensilia enim sunt, impacti haerebunt, vel ut nuperorum observationes affirmant, ipsos penetrabunt vasorum poros, inque cellulosam, eadem cingentem effusi, hanc replebunt, extensilem turgescent, tumebit testiculus, durus fiet tensis, quibus componitur & quae eum coercent,

cent, membranis, sed tensis quoque simul, qui per eas perambulans, nervis, testis dolebit, inflammatus erit. Vel si ob-
staculum quodcumque in vase deferente natum, quo, quod in
teste secretum est, semen ad vesiculas deferentes transcendere
impediatur, perget tamen testiculus secernere suum liquorem,
integris scilicet reliquis omnibus suis vasculis, turgebit sua ma-
teria, dolebit, atque nisi via rursus expediatur, fient reliqua ut
supra, inflammabitur testis. Vel si acre factum esse quocumque
modo, vasculaque, quibus continetur, arrodens, concedas se-
men, itidem inflammari necesse esse testiculum patet; ubi enim
irritatio, ibi maior affluxus humorum, vitalis praesertim liqui-
di, ibi & inflammatio tandem, persistente scilicet irritamento.
Testem itaque inflammari posse, nulla relinquitur dubitatio, &
qua ratione id fiat, quatenus nempe in corpore atque in testium
fabrica lateant eius causae, manifestum est. Pone nunc illum
inflammatum, inflammationem autem talem tantamque, quae
resolvi non possit, vel certe non resolvatur, tantam tamen
neutiquam, qua vascula rumpantur, suumque haec effundunt li-
quorem, coquendum in pus, neque tantam tandem, quae omnem
penitus sufflammet motum, quae omnem aboleat influxum vi-
talis liquidi in arterias, effluxum per venas, ut sic in mortem
tradatur pars affecta, vel abeat in gangraenam, sive sphacelum;
impacti haerebunt, hisce conditionibus positis, in quas penetra-
verint, cellulis, vel vasculis minoris diametri, neque sui ge-
neris globuli rubri sanguinei resorbebunt limpissimam partem
effusi sanguinis, alteram vasa lymphatica, alteram spermatica
sive ipsa feminalia, quamquam quodammodo compressa utraque;
instar roris per superficiem testis transsudabit dissipabiturque
aliqua sanguinis pars viscosa, sive gelatinosa, conglutinabit san-
guineos globulos, favebit hisce omnibus praeternaturalis ab in-
flammatione calor, solidam formam ita induent liquida, neque
tamen subsidebit tumor, inflammationis causis non penitus sub-
latis, augebitur potius, durus manebit tumidusque testiculus;

molestus praeterea atque ponderosus, ob auctam partium solidiorum eius multitudinem, indolens tamen, namque diu supra modum tensi, & ab omnibus partibus compressi nervi, sensim paralytici facti, suum amittent sensum. Sicque ex testium fabrica concipitur, Sarcocelen hic posse oriri, & oritur ea re ipsa, *causae si accedant procatarticae.*

Sunt haec omnes, quae tali descriptae inflammationi ansum dare atque originem possunt; violentae scilicet testiculi laesiones externae omnes, contusiones quaecunque, haemorrhoidum suppressio, atque aberratio, rarissima quidem, Veneris exercitatio nimia, miasma venereum ex impuro coitu contractum, & quae sunt forte aliae. Sed est manifesta in aegroto propositi casus intempestive ab imperito Chirurgo cohibita gonorrhoea maligna, unde testiculi inflammatio, itidem procul dubio inepte ab eodem tractata. Namque ex impuro coitu gonorrhoeam malignam sibi contrahit juvenis nobilis, & imperitum consulit Chirurgum, qui ipsi medicamenta exhibet, quibus gonorrhoeam satis prompte cohibet. Verum alter testiculus intumescit ad pugni magnitudinem cum vehementi dolore, quod inflammationem eius abunde indicat. Varia ad hunc tumorem delibandum tentat Chirurgus idem remedia, sed frustra; tumidus manet testiculus, aegroque valde molestus. Ex intempestive hac cohibita gonorrhoea maligna testiculi inflammatio talis quae ratione potuerit oriri, nunc praecipua erit quaestio. Est gonorrhoea maligna urethrae catarrhus, sive mucis in glandulis, sinibusque mucosis urethrae copiosius secreti, varie ut plurimum corrupti & acris stillicidium sive profluvium, ortum ex miasmate venereo, cum membranae, urethram intus vestientis, inflammatione, nunc maiori, nunc minori. Intempestive haec a medicis Chirurgisque imperitis cohibetur, si absque maligni morbi materiae evacuatione & correctione copiosior mucis ad glandulas, sinusque mucosos affluxus, eiusque excretio, adstringentibus & repellentibus impediatur, iisdemque inflammatio non solvatur, sed

fed retropellatur. Quid mirum, tunc ad vicina si serpat inflammatio, a gallinaginis capite in urethra ad deferentem ductum, ab hoc ad testem? namque in communem, quod supra monere oblitus sum, ductum prope vesicam confluit & deferens ductus & vesicula seminalis, qui per prostatam glandulam penetrans, atque in urethra prope gallinaginis caput minutissimo ostio o, ad quodvis latus uno, sese aperit. Quid mirum, inflammata deferentis ductus membranula, & tumida eadem, & comprimente ostiola, per quod in feminales vesiculas exonerat illud, quod vehit, sperma, huius si exitus prohibeatur, illudque accumulatur in teste? Quid mirum, miasmate venereo, cuius exitus per glandulas urethrae nunc impeditus est, si inquinetur ipsum semen contentum, & vase deferente, maligne nunc inflammato, & testiculi vasis ipsis cum illo cohaerentibus, acre hoc irriter testiculi sensibilem substantiam? Quid mirum, sanguinem venereo miasmate inquinatum, densum, ad testem allatum, arteriolas, easque minimas, obturare (in coagulum enim cogere lympham, miasmati venereo proprium est, uti ex observationibus constat)? Quid mirum, inflammari testem, hisce conditionibus concessis vel omnibus, vel aliquibus, vel unica tantum? Et quid tandem mirum, in aegroto quoque propositi casus testiculum fuisse inflammatum, & inflammationem hanc excepisse Sarcocelen? Cohibuit intempestive Chirurgus, ultra crepidam sapiens & temerarius, gonorrhoeam malignam, & testiculi inflammationem solvere, vel vertere in pus, nescivit procul dubio ignarus idem. Sarcocoeles itaque originem in aegrotante nostro fati constare autumo. Qualis nunc eius sit exitus vel sperandus, vel metuendus, ut brevibus indicem, postulat tractationis ordo.

In carcinoma abit ut plurimum, raro vertitur in pus, rarissime medicamentis solvitur Sarcocoele inveterata magna, qualis illa est, cuius exemplum proponitur in casu nostro. Resolutio enim postulat, ut praeter naturam concretae atque con-

glutinatae partes neque tam multae sint, neque tam tenaciter cohaereant, quin divelli nequeant medicamentis, ut robur adhuc superfit, vel restitui saltem facile possit tum membranis, quibus coërcetur testiculi substantia, tum iis, quae vascula constituunt et sanguifera et seminalia testis; ut nervi tandem non ita sint resoluti, sive paralytici, qui omnino restitui nequeant. Hae conditiones omnes autem volunt, ut recens sit Sarcocoele, neque nimis magna. Vix ergo eius resolutio speranda erit in aegroto nostro, qui suam iam per tres menses gestavit ad pugni magnitudinem. Neque suppuratio facile speranda est, quae non succedit benigna, nisi aliqua adhuc superest inflammatio in teste, aliquis sensus in nervis, atque dolor; sed tunc itidem recens esse debet Sarcocoele, neque nimis magna. Inveterata autem est aegrotantis nostri, indolens, atque ad ingentem magnitudinem iam iam deducta. Carcinoma ergo erit metuendum. Verum enim vero illud antecedere debet nova, quae diu potest caveri, partium quam maxime vicinarum inflammatio.

Cavenda tantum erit irritatio quaecunque, quae tali Carcinomati ansam dare potest, veluti testis laesio, contusio, frictio, fuggillatio quaecunque, exaestuatio corporis omnis; Veneris exercitatio nimia, & quae sunt alia. Ponderus praecipue molestissimum, novamque inflammationem minitans, fubelevandum erit. Fit hoc, artis lege adaptato applicatoque suspensorio. Sed hoc levamine vix contentus juvenis nobilis, temperamenti sanguinei, impatiens, postulabit curationem.

Tollendum itaque erit, quod praeter naturam cepit augmentum, testis substantia. Hocque tentari poterit sive benigna resolutione, exquisita medicina, morbo rite ac salutariter opposita, sive resectione, prudentis Chirurgi manu artificiose instituta.

Per suppurationem quidem ad sanitatem quoque aegroto patet via. Sua sponte hanc quandoque fatis tuto ipsa ingreditur natura. Sed pro lubitu eandem feligere medicanti vix unquam

quam, nisi forte in Sarcocèle recentissima, immo ne tunc quidem, licet, ob summum hic carcinomatis metum. Chirurgica operatio id vitium semper habet, ut nobilissima quadam corporis parte necessario per eandem privetur aeger; testem enim ipsum una reserare cum tumore oportet. Dubius praeterea est eius quandoque exitus, & de vita non raro idem periclitatur aeger. In resolutione autem integerrima tutissimaque aegri fanitas, summus artis honos, blandiens medicantis laus unice fere sita est. Hanc itaque prae ceteris, si ullo modo fieri poterit, intendere eum oportet, & huic scopo aptam quaerere methodum. Feliciter ut id fiat, breviter memoria repetat necesse est praecipua momenta geneleos morbi, quem tractat. Orta est Sarcocèle casus nostri

- 1) Ex miasmate venereo; ergo hoc erit infringendum.
- 2) Ex retropulsa adstringentibus gonorrhoea maligna, qua impedimentum natum est femini, vel in epididymide, vel in vase deferente, ex teste ad vesiculas seminales adventanti; ergo malignae materiae effluxus ex urethra, si fieri potest, restituendus erit, impedimentum, seminis motui oppositum, tollendum.
- 3) Ex multis partibus alienis conglutinatis; ergo gluten erit solvendum, partes alienae dissociandae.
- 4) Ex sanguinis partibus, quarum pars liquidissima est dissipata; ergo diluere hic oportet sanguinem, & partes praefertim concretas.
- 5) Ex partibus alienis, in cellulosa effusis, maiori quantitate, quam ut resorberi potuisset per venas in sanguinem; ergo has disponere necesse est, ut resorbeantur sensim.
- a) Dilutas itaque leniter moveri oportet; absque motu enim resorbentium venarum orificia, quamquam admodum patula, non ingredientur.

- b) Sanguinis in venis quantitas erit minuenda, ut capiores reddantur eadem, & ad plures partes resorbendas aptiores.
- c) Restitui oportet membranis amissum robur, ut in minorem molem redigant, quas capiunt extensae, tot alienas partes.
- d) Roboranda sunt debilitata vasa, ut ad legitimum circulum humorum absolvendum reddantur aptiora, & actio in fluida augeatur.
- e) Paralyticos nervos, compressos saltem hic, atque inertes, movere decet, & sensiles reddere, tum ut suo rite fungantur in discernendis humoribus munere, tum ut exerceant suum in arterias imperium, ne plus humorum advehant atque dimittant, quam per venas possit resorberi.
- f) Exaestuante denique inflammatorium sanguinem densum, si talis adhuc superest, temperare decet, atque fluidum reddere, ne nimis ad testem urgeatur, ne nova accedat inflammatio, & ut expeditior evadat in teste humorum circulus.

Infringitur venereum virus mercurio praecipue, & mercurialibus praeparatis, tum intus sumtis, tum extus applicatis, & non inutile illis additur Lignum sanctum, Sassafras, Iuniperi, cet. Radix Bardanae, Saponaria, & alia sanguinem depurantia, in forma decocti; & egregie vim augent resina Guaiaci & Sulphur aurat. antimonii tertiae praecipitationis, minori dosi adhibitum. Potentissime omnium virus venereum domitat salivatio mercurialis, & hac sola unice curatae sunt quandoque Sarcocelae pertinacissimae.

Materiei malignae per urethram effluxus feliciter fatis quandoque restituitur alvi purgationibus, mercurialibus, fomentationibus, cataplasmatibus resolventibus, iisdemque impedi-

tum tollitur, oppositum semini per epididymidem & vas deferens ad vesiculas feminales progredienti.

Gluten, quo cohaerent alienae partes in scirrhis, adeoque etiam in Sarcocole, solvunt gummeo-resinosa, Gummi ammoniacum, Bdellium, Opoponax, Galbanum, Sagapenum, quorum alia in pilulis aegroti deglutienda exhibentur, alia omnia emplastris forma extus applicantur. Sola haec quandoque sufficiunt, viscerum glandularumque scirrhis tollendis; sed virus venereum tunc nullum adesse debet.

Diluitur sanguis, atque partes praeter naturam concreatæ, quas nunc solutas concipimus, aqua simplex, Decocta aquosa, praecipue in nostro casu lignorum.

Solutae partes & dilutae sensim, ut a venis resorbeantur, disponuntur

- a) leniter eas movendo, quod fit emplastris ex Gummatibus; lenis enim calor, quem faciunt haec, & quo testiculum fovent, ad blandum hunc motum producendum sufficit.
- β) Venas ab onere & copia sanguinis liberando, quod fit Venae sectione.
- γ) Restituendo membranis amissum robur, cui sufficit vis balsamica gummatum resinosorum, & vere (quae iis denegari non potest) constringens quaedam.
- δ). Et eadem sufficit roborandis vasibus,
- ε) & restituendis nervis.
- ζ) Temperatur denique exaestuans sanguis methodo antiphlogistica, & diaeta temperante.

Hinc sequens instituaturs methodus medendi apta, efficax & tuta :

- I.) Sanguis e brachio aegrotantis detrahatur ad $\frac{3}{4}$ VI. VIII. vel X. semel, vel, aliquot diebus interpositis, bis, vel ter

ter, pro ratione plethorae iuvenis sanguinei temperamenti.

II.) Sequenti semper die alvus ducenda erit purgantibus, quibus etiam mercurium dulcem addere licet. Nihil magis, teste SYDENHAMIO, exaestuantes sanguinis motus placat atque mitigat, quam purgatio alvi, statim post Venaesectionem instituta; sanguinem ea simul depurat, & primas vias praeparat ad melius suscipienda, decoquendaque medicamina subsequentia.

III.) Decocti cuiusdam Lignorum libras ij. vel iij, prout ferre poterit, calide bibat aeger omni mane & pomeridie.

IV.) Quotidie matutino & vespertino tempore sequens Electuarium sumat ad ʒj. circiter: Rec. Elect. mundific. Werlhof. absque fol. Senn. ʒj. Antimon. diaphor. ʒij. Panac. mercurial. ʒiv. vel ʒj. Sulph. aurat. antimon. tert. praecipit. ʒj. vel ʒβ. Syrup. Diacod. ʒβ. M. F. Electuar. D. S. *Morgends und Abends zwey kleine Theelöffel voll zu nehmen.*

Vel etiam iisdem temporibus Pilulas deglutiat sequentes: Rec. Gummi ammoniaci depurat. Resin. Guaiac. Extr. Fumar. ana ʒij. Calomel. ʒiv. Sulph. aurat. antimon. tert. praecipit. ʒij. cum Tinct. antimon. tartarif. q. f. F. l. a. Pilulae, ad pond. gr. j. consperg. pulv. Liquirit. D. S. *Morgends und Abends 10. 15. ʒiß 20. Stück zu nehmen.*

Vel Rec. Pulv. rad. Ononid. ʒij. Panac. mercurial. gr. ij. Sulph. aurat. antimon. tert. praecipit. gr. j. M. exacte trit. in vic. F. Pulv. D. in XIIcuplo seorsim, Sign. *Morgens, Mittags um 10. Uhr, Nachmittags um 5. und Abends eines zu nehmen.*

V.) Si instantis forsitan salivationis signa sese proderent, purgetur aeger.

VI.) Extus applicari debet Empl. de ranis c. mercur. Diabot. Blondelli, Diachylon cum gumm. saponat. Barb. diafulphur. Ruland. vel aliud ex gummatibus additis hifce compositum. Mihi quidem sequens tentandum arridet, quod in aliis glandularum scirrhis tumoribus, quam maxime etiam rebellibus, potentissimum deprehendi: Rec. Empl. de ran. cum tripl. mercur. de Meliloto, de Hyoscyamo, ana ʒij. M. F. Emplastrum.

Vel Cataplasma, quod saepius non sine fructu in usum vocavi, coctum ex herb. Arnic. tot. Cent. min. Urtic. Symphyt. pulv. rad. Consolid. mai. Semin. Sinap. Foenu graec. farin. Fabarum, Bol. Armen. flor. Sambuc. cum aqu. Calc. viv. & flor. Samb. addito oleo Sulph. rosat. & ammon.

Saepiuscule mihi successit feliciter, ut in Sarcocoele quidem vera, recenti tamen, Roob Sambuci aliquoties calide imposito, sensus atque dolor quidam in teste punctorius redierit, gonorrhoea denuo stillare inceperit, hancque rite tractans, atque testis inflammationi secundum artem prospiciens, perfectam obtinuerim curationem, atque aegrotum, tumidumque ac durum testiculum sano plane reddiderim similem. Sed prudentia in his medicaminibus externis applicandis est adhibenda. Venaesectio & purgationes, & remedia interna necessario praemittenda, & applicatis tandem externis attentus semper debet esse Chirurgus, num quoque ad suppurationem tendat Sarcocoele, vel ad Carcinoma, sub illorum usu.

Alia methodus, itidem non iners, tentanda mihi videtur, scilicet,

I.) praemissis Venaesectioibus & purgationibus alvi, quotidie semel, vel bis, unguento Neapolitano inungat non modo, sed & lenissime eodem fricet aeger testiculum tumidum.

II.) Quotidie interea utatur Decocto lignorum, & Electuario mundificante meae ordinat. absque fol. Senn. & absque mercurialibus praeparatis, cum pauxillo Sulph. aurat. antimon. stimulat.

III.) Tertio vel quarto quovis die sumat Elect. mundific. meae ordinat. cum fol. Senn. ea quantitate, ut valide fatis alvus ducatur, & semper salivatio impediatur.

Diaeta interim praecipienda, quae non modo aegroti non noceat, sed & indicationibus dictis conveniat. Nimis nutrientia non permittenda erunt; quo magis enim impurum (& misafmate venereo inquinatum) corpus nutriveris, eo magis laedes, iuxta HIPPOCRATIS effatum. Ergo carnes & carnosa, ova & similia, vitanda erunt. Fructus horaei, tenues ptisanae & similia optima. Sedulo abstinendum erit ab omnibus, quae sanguinis exaestuationem, vel phlogosin aliquam producere valent; ab aromatibus, ab acris omnibus, acidis, falsis, fumo induratis, a liquoribus fermentatis, spirituosis, ab omni vehementiori corporis & animi motu, labore, vigiliis, Veneris exercitio, cet. Aër purus & temperatus, quantum potest, quaerendus, & quae sunt alia.

Hisce methodis frustra adhibitis ipsa Salivatio mercurialis restat tentanda, quae qua ratione & provide & tuto fatis instituat, tot, tamque variae methodi abunde hodie sunt notae, ut iis immorandum mihi non esse existimem. Sed haec quandoque frustra adhibetur, sicuti methodi reliquae, atque frustra easdem tentatum iri in aegroti nostro, ubi inveterata est Sarcocoele, & ad ingentem magnitudinem deducta, certo certius est expectandum. Restat, si hoc accidit, nil, nisi operatio chirurgica.

Exscindendus erit testis totus, quem tumidum, durum, ponderosum, molestum diutius secum gestare renuit aeger, vel qui in funestum, perniciosumque carcinoma tandem degenerare videtur, sive quem mox forte iam in illud degeneraturum animadvertitur. *Castratio* haec vocatur Chirurgis operatio. Periculosa semper est; ast legibus hodie a praestantissimis Chirurgis sancitis feliciter nunc peragi potest ut plurimum, hae scilicet si non negligantur. Prudentissimas hasce reperimus curiose ita descriptas in limato illo perfectissimoque Illustris HEISTERI, Chirurgorum hodie facile principis, Opere chirurgico, quod splendidissime impressum Amstelodami prodit, p. 791. & sq. ut quid addere possim, aut alius quisquam melius efficere possit, non videam. Inde illae possunt repeti; sed easdem de novo hic dicere, nudeque ruminari, vix necesse est, vix a me postulari posse, existimo, melioresque cum tradere nequeam, penitus eas ut praeteream, vix hic mihi vitio verti posse puto. Verum enim vero ab iisdem cum olim aliquantum recesserim, non iniucundum forte erit, plenius hic paululum & candide si referam, qua ratione eandem instituerim operationem.

Viduus sex annos iam Sarcocelen ingentis magnitudinis, libram unam cum dimidia pendentem, ex male curata Gonorrhoea maligna natam, secum gestaverat. Ad secunda vota nunc transiens, a me petiit consilium. Nil superesse iudicavi, nisi ut, chirurgico ferro adhibito, testis morbosus exscinderetur. Periculum & difficultatem simul indicavi, exitumque ancipitem. Maluit tamen crudeli, periculosaeque sese subilcere operationi, maluit mutilus intrare thorum, quam monstruosa quadam sui corporis parte terrorem iniicere dilectae sponsae. Fidus commisit sese mihi, meaeque prudentiae. Praeparavi per septimanam corpus ad operationem, Venaesectione, purgationibus, diaeta. Constitui diem operationi. Adornavi apparatus. Ordinatum disposui, ut prompte, quibus uterer, ad manus essent;

sc alpellum, acum incurvam linum trahentem, aciculas duas alias in curvas, per quas filamenta duplicia ferica cerata immiseram, quarum altera tenaculo armata erat, eadem ut uterer, si forte digitis, ab operatione madidis lubricisque, altera nuda firmiter teneri non posset; bovistam, cuius loco nunc fumerem, fungum quercinum praeparatum; linum carptum, ex eodem praeparatos plumaceolos, spleniola aliquot, fasciam ulnas aliquot longam, digitosque tres transversos circiter latam, in unicum glomerem convolutam, suspensorium denique commodum.

His singulis seorsim ordinate dispositis, aegrum in lecto secundum longitudinem collocari curavi, brachia & genua ministris duobus firmiter tenenda tradidi, ministrum tertium cutem in Scroti parte superiori, prope inguen, duobus digitis transverse plicatam attollere iussi; sinistrae meae manus digitis duobus prehensam eandem cutis plicam scalpello admoto, quod dextra tenebam, diffecui; incisionem factam dilatavi secundum artem, ut satis esset; digitis nunc fere unice (non scalpello vel forcice adhibitis, quamquam hisce quandoque etiam, ubi necesse erat, in subsidium vocatis,) cellulosam telam Scroti sensim a teste cauteque separavi. Mirum est, hoc absque magnis fieri doloribus, & tutius longe, & citius fere, quam unquam vel forcicis ope, vel scalpelli fieri potest. Libero a Scroto teste, circa funiculum spermaticum, non ita procul ab inguine, acum traieci incurvam, linum duplex ceratum trahentem, linum autem neque constrinxi, neque nodo nexo ligavi. Duplex huius erat usus, alter ut, vulnere post forsitan squalido & suppurante, spermaticus funiculus mihi tamen visui semper appareret, alter, si praeter spem accideret haemorrhagia ingens, haec ut mea semper sub potestate maneret, atque ad nutum posset sisti, contracto ligatoque filamentis. Nunc prudentem ministrumprehendere iussi funiculum spermaticum ea parte superiori, quae esset

effet sana, pulsantem arteriolam quaerere duobus digitis, iisdemque eam comprimere, atque hoc facto, unico ictu scalpello funiculo admoto, testem refecui ad semipollicem fere supra indurationem; arteriam remittere paululum iussi ministrum, non penitus dimittere, sanguis ut aliquantum profiliret, arteriamque spermaticam ut certius possem detegere, hancque eandem, cum appareret, traieci unico ictu acicula incurva, huius ope illam protraxi aliquantum, ligavi filamento duplici serico cerato (arteriam scilicet solam unicam); sanguis proflixit porro nullus, vel eius guttula tantum, libere etiam funiculo spermatico dimisso. Linum istud ad vulneris angulum removi, & tenaci emplastro cuti agglutinaui. Venarum orificia, atque ligatam arteriolam texi, quod vix opus erat, bovista, superimpofui plumaceolos, linum carptum, spleniola. Fasciam applicavi, ut artis est, circumvolvendo in vineturae speciem, quam spicam vocant, formatam. Fomentationem adhibui linteaminibus imbutis, madidisque, tepido adhuc vino, cui incocta erant arnica, aloës, myrrha. Linteamina firmavi suspenforio. Abdomini inspersi oleum rosatum & chamomillae. Duas post operationem horas Venaesectionem institui ad zviij . ob corpus plethoricum & metuendam febrim, & eandem ob causam praescripsi mixturam temperantem, leniter diaphoreticam, camphoratam. Post horas xxxvi. laxavi vincula, aderant suppurationis initia. Deligavi vulnus balsamo Arcaei & hac vice, & per sex sequentes dies, postea tantum linamentis carptis siccis. Fomentationes & insersiones abdominis continuavi ad finem usque curationis. Quinto die filum sericum, quo ligata erat arteria, decidit per suppurationem, absque ulla tamen haemorrhagia, & eodem die removi linum circa funiculum spermaticum ductum. Die xxivto post operationem perfecte sanus fuit aeger, & post tres menses uxorem sibi adiunxit, ex qua, postquam vix annus intercefferat, filiolum suscepit.

Eadem methodo non multo post alium eadem felicitate sanavi. Nata huic erat Sarcocele ex contuso iam ante quatuor annos teste, nunc tumido, duro, ob ingens pondus aegrotanti molestissimo, immo doloroso & funestum carcinoma minitante. Excisum eadem prorsus methodo testiculum cultro subieci anatomico. Monstruosus erat tumoribus undique, enatis, eorumque materia albida, alia lardo, sive Steatomati non valde absimilis, gypsea alia.



HISTORIA
FEBRIS MALIGNAE

quae

in urbe & agro Isenacensi
annis MDCCLIX. MDCCLX. & MDCCLXI.
epidemice grassata fuit,

conscripta

a

IOANNE FRIDERICO CAROLO
GRIMM,

Medic. Doct. & Poliatro Isenacensi, Caesareaeque Academ.
Leopoldino - Carolinae Natur. Curiosor,

Clidemo III.

HISTORIA
FERRIS MALIGNAE

in urbe & agro Venetiarum
anno MDCCLXX & MDCCLXXI
epidemicè grassata fuit

IOHANNES FRIEDRICH CAROLUS
GRIMM

Medicus Regis & Professor in Universitate
Lipsiensi - Lipsiae, 1771

Ciliceno III.



§. I.

Ingens & variabilis morborum turba, quae nuper toti pene Germaniae exitiosa fuit, non praeteriit cives Isenacenses atque incolas circumiacentis agri. Adeo salubris urbs illa & omnis fere regio, cui grata vallium & montium vicissitudo est, observatur, ut sub temperata coeli natura, nisi tota Germania patiatur, vix unquam epidemiae aegritudinis & contagiosae cuiusdam incommoda experiatur, & diu valentes incolae tacitis annis senescant.

§. II.

Grassati sunt nunc delineandi epidemii & tandem contagiosi morbi ab anno 1759. ad annum medium 1762. usque. Pessimam autem indolem quatuor potissimum generibus adfuisse clare atque indubitate commonstraverunt hi morbi, saepe subito adorientes, symptomata gravissima, copiosissima, vulgari medicinae quae illuserunt, & mortem, vitae insidiosa, subito interdum adtulerunt. Inprimis febris maligna & contagiosa, dysenteria, morbilli & variolae sunt observati. Hi tres priores morbi adeo memorabiles, nec raro quibusdam proprietatibus inter se copulati, breviter cum medela & reliquis necessario huc referendis, ut describantur, mihi non incongruum videtur.

§. III.

Febris erat maligna, epidemia & contagiosa; fuisse autem revera talem, delineatio naturae morbi demonstrabit. Saeviiit ultimo auctumnali tempore, nimirum a Decemb. mense anni 1758. ad finem veris usque infecuti anni 1759. Reliqui eiusdem anni menses hos excipientes, salubritate non caruerunt, quamvis

semper aliqua morborum occurrentium in malignitatem pravitatis; si ita dicere fas est, remanserit. Rediit paullo postea febris quaedam acuta, hiemalibus & vernalibus mensibus anni 1760, quae, licet malignum morbum veris prioris mortis periculo non aequaverit, certo tamen illi symptomatum atrociam vix cessit. Vt plurimum tunc exitu veris atque aestatis tota fere parte sese sanitatis hostes absconderunt, donec prodiit rursus ab Augusto ad Novembris finem usque alia lues, hiemis illa longe perniciosior, dysenteria. Transit haec rursus in malignae indolis febrem illam, iam ultima hieme, magis tamen anni 1759. initio obviam, ita ut in valetudinem prae incolarum ex uno mox in aliud inciderent periculum. Sic anni 1761. tota hiems & duo pene menses veris periculosissimam, quae magnam illorum, quos est aggressa, partem morti tradidit, aluerunt luem. Causae quoque, quas tunc in sex rebus non-naturalibus latuisse, suspicari, imo credere nos oportet, ad tantum suae efficaciae fastigium sunt evectae, ut quartus quisque fere homo ab ista febre Martio & Aprili mensibus correptus, trucidaretur. Ingentem verò huius civitatis incolarum atque agri numerum tunc illo decubuisse, quis est, qui nesciat? Evanuit circa finem veris huius anni tristis morbus, licet aëris rerumque aliarum salubritas nondum sit infecuta, ut reliquorum morborum historia infra est expositura. Secundum hanc vicissitudinem videtur maligna febris, cui sudores, aut exanthemata aliquando competunt, hiemis verisque; dysenteria autem, quae pessimum virus ad canalem intestinorum deductum habet, partis aestatis atque autumnii soboles imprimis esse, ita nimirum, ut eadem maligna febris pro diversa anni tempestatis ratione, modo exanthematica, modo dysenterica appellari mereatur. Vidi aliquoties, dysenteria laborantibus, eadem calidis violenter sedata, petechias & miliaria exanthemata erupisse, malignas autem febres, dysenteriae similes diarrhoeas foetidissimas secum duxisse. Si qua forsitan fieri potuisset subitanea veris in auctumnum, auctumni in ver mutatio; tunc subito aegro-

aegroti dysenteria maligna in petechialem febrem, petechialis vero febris in dysenteriam transiisset.

§. IV.

Haec tunc exstitit coeli aërisque conditio, ut gelu rigens atmosphaera hiemalibus anni 1759. mensibus mitior reddita fuerit, subsequente humida & pluviosa tempestate vernali eiusdem anni tempore sub perpetuo Zephyri & austru flatu, paucis intercedentibus diebus serenis. Peculiari natura nec aestas, nec autumnus insequens fuerunt, quum grata satis utriusque varietas esset. Frigidius, ut solet, ver anni sequentis sexagesimi fuit, atque Eurus, sudo coelo, perpetuo fere flavit, postquam constans & modicum hiemis frigus praecessit. Puto porro negligendam non esse a caussarum scrutatore aestatis rationem, inter quam fortasse & autumnus naturam, indeque derivandam in corpus humanum vim, magna iam versatur amicitia. Transiit autem aestas sexagesimi anni, de quo nunc dico, in autumnum perpetuis pluviis, imbribus nebulisque obrutum, valde obscurum atque ingratum, aestuante tamen Augusti parte & mense Septembri. Haec coeli & tempestatis conditio permansit ad hiemis initium & medium mensem Ianuarium usque. Sub maxima humiditate, diebus vix triginta frigidioribus interpositis, transiit autumnus, quin eadem humiditas duravit per omnes hiemales & vernaes insequentis anni sexagesimi primi menses, ut hiems nulla, continuus autem autumnus adfuisse visus sit, cui ver, quamvis, ut decet, calidius, admodum simile exstitit. Reliquorum temporum huius & insequentis anni sexagesimi secundi indolem, de industria nunc transeo, inferius commemorandam, quum veris fine febris maligna proprie sic dicta evanuit.

§. V.

Tot homines, diversissimam vitam viventes, diversissimo victu utentes, eandem malignam febrem tulerunt, leviter fo-

hunc modo secundum corporum variam conditionem diversam. Atque ideo, quae omnes invadere potuerunt causae, adfuerint necesse est. Nec illae possunt facilius ullibi fortasse partim detegi, quam in varia atmosphaerae mutatione descripta, a variis ventis, variis exhalationibus, varia aëris gravitate producta. Quamvis autem ventos ex alia regione nocivas ad excitandam nostram luem adportasse particulas, vix unquam comprobari ab aliquo poterit: ita tamen illos praesentem tunc atmosphaerae statum permutasse, verisimile est, ut illa maxime sanitati civium nocuerit. Interim hanc pravam inspirandi & ambientis nos aëris non unicam universalem causam huius inprimis malignae febris fuisse, alias ut credamus, nobis persuadent. Ad has autem potissimum publicas a bello productas calamitates, anxias incolarum curas & timorem futuri mali, referendas esse arbitror. Quod enim magna, immo maxima sit animi commotionum, cum aliquo taedio coniunctarum, ad producendos gravissimos morbos vis, tristis usus certo diuque confirmavit. Id inprimis clarius patet consideranti illos, quibus prae reliquis febris familiaris, immo lethalis fuerit.

§. VI.

Memorable enim esse videtur, hunc morbum citius & gravius illos comprehendisse, qui miseram vitam degebant, tardius autem, & vere iam contagiosum, mitiusque illis contigisse, qui meliori fruebantur sorte. Memorable porro esse videtur, anni potissimum sexagesimi primi hieme & vere malignum morbum viros & foeminas corripuisse, vicesimo quarto anno vix iuniores, neque quinquagesimo anno seniores. Memorable ulterius esse videtur, illum morbum iterum disparuisse inter pueros & puellas, ita ut prima veris parte adultiores, reliquis autem duobus mensibus natu iuniores decubuerint. Posterioribus eruperunt exanthemata aequae copiosa, ne quidem infantibus in cunis decumbentibus exceptis, etsi symptomata omnia illorum mitio-

ra fuerint. Si qua itaque aerumnarum vis, ad producendum, excitandum, alendumque malignum morbum fuit, minus illa necessario in iuniorum, infantum & melioris forsitan quoque sortis hominum, corpora egit. Vtrumque enim mortalium genus non adeo vehementer, nec mox experiri mihi videtur adfectuum animi efficaciam nocivam.

Generatim igitur *frigidum & humidum coelum, transpirationi aëre inimicum, aër variis nocivis exhalationibus refertus, perpetuae aerumnae novae calamitatis mox invasurae, coniunctim longe plus occasionalium caussarum aluerunt, quam ulla unquam alia res: & mox ipsius morbi, mox quoque geniti morbi contagii causa fuerunt.*

§. VII.

— Sic ortus est ex caussis, quas exposui, ut credo, occasionalibus hic morbus, quam a praedisponente aliqua iam tentati aegri facile susceperunt, haeseritve illa vel in solida, vel in fluida, aut in utraque simul corpus nostrum constituyente parte. Adultiorum alii, graviore causa praedisponente iam tacite introducta, prae aliis eiusdem sexus febris atrociam perceperunt. Robustissimos secundum externam faciem invasit & si qua forsitan viscerum infimi ventris labes latuerit olim familiaris, illos oppressit & e medio sustulit. Me vero observasse puto, sub eadem rerum indole hanc febrem in sequiori sexu cum maiori periculo coniunctam fuisse, quam in potiori, & feminarum plures enecasse eiusdem numeri. Vtriusque autem sexus periculi proportionem indicare, nunc non audeo. Adultos tandem illum ubique prae senibus infantibusque gravius adflixisse, usui respondet. Decurrens febris varia produxit symptomata, tantum vero abest, ut posteriora abegerint priora, ut potius illa auxerint. Duravit morbus ad vicesimum octavum diem aliquoties; tunc autem aegroti, ex imi ventris visceribus laborantes, ex variis excretionum criticarum modis aliquid levaminis perceperunt. Ut

plurimum ante vicesimum primum diem aut mors, aut vita futura indubitatis certisque signis comparuit. Quibusdam tandem febris ex corporis indole praeceps septimo nonove die ad finem properavit. Tantaem morbi vehementiae, dum omnia gravissima symptomata intra hos paucos dies adfuerunt, viri, licet adpectu robustissimi, qui inprimis hoc periculum sunt experti, resistere sufficienter non potuerunt, media potius illius diei exacerbatione vitam posuerunt, sub singulari sono cantui simili manumque sub delirio perpetuo adtolientes.

§. VIII.

Pauci admodum diu antea suae valetudinis mutationem senserunt, ut fere nulla illis suspicio invasurae luis esset. Plurimi itaque subito viribus deficientes in horripilationes inciderunt, morbi, cum reliquis mox enarrandis, verum initium constituentes. Rubuit illorum simul altera gena, palluit altera. Horripilationes, nunquam in verum horrorem & concutiens frigus transeuntes, aliorum vagae, vario diei tempore revertentes, aliorum fixae magis exstiterunt. Vaga perfrigeria insequentia stadia quoque plurimis adtulerunt, alii autem a morbo iam perfecte correpti, illa non amplius perceperunt. Inter erumpentis aegritudinis indicia, a nausea, vomituritione & cardialgia cruciati subito bilem flavam, ac vario alio modo a statu naturali alienam, evomere coeperunt; cui mox postea diarrhoea frequens, cum acutis, punctoriis, lancinantibus intestinorum doloribus copulata, accessit. Observavi interea quoque, quod nonnullorum ventriculus ad vomendum adeo ineptus exstiterit, ut ne quidem emeticorum & laxantium, quamvis insigni quantitate sumtorum, efficacia commoveri potuerit. Experti sunt cum his primarum viarum perturbatis actionibus, lassitudinem summam, ut ne pedem movere potuerint, incredibiles artuum obtusos, punctorios, pulsantes, terebrantes capitis aliosque dolores. Tota facies rubore perfusa est; sudaverunt praecordia,
dor-

dorsum & caput; leviter intumuerunt glandulae iuguli & colli. Dormiverunt adhuc nonnihil, sed hi adeo durum morbum subituri, quum continuo somniarent, reficientem somnum non ceperunt. Sub tanta corporis immutatione lingua, fida alias internae indolis testis, suam naturalem & suavem faciem retinere non potuit, multorum potius albit, aliorum rubra & sicca evasit, aliorum mox mucosus fusco obducta est, nituit quorundam vernice quasi tincta, glaberrima, papillis tamen obscurioribus purpureis elevatis obsita. Vidi nonnullorum linguam lividam, fuscam, vidi illam crasso mucosus albo obductam, apice interim lateribusque ruberrimam.

§. IX.

Nunc aberraverunt a suis legibus & cordis & pulmonum actiones. Licet quorundam naturalis fere arteriarum pulsus perstiterit: plurimorum tamen celer & debilis, pro varia morbi aggressuri vehementia, evasit. Raro sub illa mutatione auctum robore & celeritate pulsus observavi. Illam vero celeritatem insequens calor, horripilationes & perfrigeria supra memorata perpetuo insurgentia reprimere tantisper consuevit. Sanguis tunc ex vena emissus ut plurimum sano simillimus fuit, interdum vero paullo obscurior. Placentam aliquando formavit coccineam, multo sero perfusam. Serum ipsum colore & consistetia naturale permansit, semel tamen id, quum aegra symptomatice Pleuritide laboraret, crocum flavedine antecelluisse, recordor. Gelatinae in inflammatoriis morbis placentam incrustantis, si unquam, levissima modo vestigia detexi. Sub tristi aspectu quibusdam ex una alterave nare parvus & ater sanguis lente effluxit. Respiratio libera & quieta non raro celerior, brevior, anxiosa & anhela evasit. Tantum autem abest, ut respiratio cordis actioni responderit & pulsui arteriarum, ut potius turbata hac integrior illa, & integriori illa haec perturbata sit. Omnes tussiverunt, nihil autem tussientes reiecerunt. Tussis saepe tran-

sistit

fiit in screatum, screantes facile vomuerunt. Pleuritis symptomatica & sicca aliquoties accessit in initio, nuncia infallibilis deliriorum, insequentibus diebus futurorum, si potissimum punctorius dolor thoracis superiores & exteriores partes gravius adfixerit.

§. X.

Nemo dubitare amplius potuit, luem ipsi, de his malis corpus tentantibus conqueri incipienti, adesse. Neque tunc aliqua medicina ad avertendum morbum quidpiam valuit, neque praesentem fugare potuit. Quotidie potius invaluit. Omnium priorum symptomatum vehementia est aucta, & si qua forte evanuerunt, certo longe peiora priorum locum occupaverunt. Viginti quatuor horis vix serius, tanta accidit mutatio, atque ad nonum decimumve diem perstitit. His diebus in plurimis; quinto vero sextove in paucis, iisque iunioribus robustissimis, ad suum vigorem summumque vehementiae gradum ascendit morbus. Incrementum siue secundum stadium intermedii dies constituerunt.

§. XI.

Nullum humanum corpus ex sua natura & fabrica perficit actionem, cuius non aliqua manifesta contigerit permutatio, breviter nunc delineanda. Plurimi celeriter, violenter, sublati scapulis & anxie respiraverunt, aliter longe ac sub primo febris accessu, quum scilicet sub mala pulsus conditione satis libera respiratio permaneret. Atque adeo impedita pulmonis & thoracis actio exstitit, ut aegrius sanguis illum permearet. Aucta est tussis vehementia, siccitas non imminuta. Exspuerunt exiguam mucii copiam post multos tussiendo labores peractos. Memorabilis autem mucus colore, consistentia & reliquis qualitatibus fuit. Tenacissimus, instar emolliti glutinis, firmiter dentibus adhaesit & linguae. Raro albus & lentus sua flavedine fuscenedine ostendit, quanta esset immeabilitas humorum per discernentia vasa movendorum, & quam urens internus calor omnia occuparet.

§. XII.

§. XII.

Auctum eundem calorem, a mucis & linguae indole proditum, tactus etiam sentire potuit. Quamvis enim non raro perfrigeriis fuerit distinctus, quamvis manus, cubiti, crura & facies aliquando frigerint: omni tamen tempore praecordia, dorsum, abdomen & femora ita ferbuerunt, ut tangenti aestus perceptio urens, manu licet remota, diu adhuc superesset. Aestuaverunt itaque iterum artus, quum forte evanesceret frigus, quod illos antea occupabat. De cordis palpitatione aliqui sunt conquesti, alii incredibiliter cruciati a praecordiorum anxietate, & hi fere fuerunt, qui usum omnium remediorum optimi quamvis saporis, vehementer abhorruerunt, periculosissime aegrotantes. Sub hac cordis palpitatione, sub summo illo angore, pulsus debilissimus & celerem, in paucis fortem & celerem, in omnibus intermittentem observavi, & eo magis malis qualitatibus laboravit, quo maior anxietas praecordiorum fuit, & quo vehementius cor palpitavit. Ex his similibusque observationibus facile quis conicere posset, quod ad clarissimi MARTIN aliorumque mentem, causa caloris aestusve sanguinis ad vasa adtritum vix esset. Omnibus vero ulterius consideratis, mox, tantum abesse, ut haec phaenomena ortum ex adtrito sanguine calorem dubium reddant, ut potius optime illum confirmet, adparet.

§. XIII.

Parum dormiverunt, & si quis forte rarus in decumbentes irrepsit somnus, tot insomniis est turbatus, ut nullam plane ex illo hauserint refectioem. Cum perpetuis his viciliis se se mox summa inquietudo, anxietatis testis, & loquacitas inconsueta copulavit. Torvos & splendentes oculos continuo volutarunt, modo siccissimos, modo involuntariis lacrimis perfusos. Quicumque vero atrocem vultum gesserunt, in gravissima tandem inciderunt deliria, symptomaticae Phrenitidi adeo similia, ut

nihil supra esse possit. Quid est autem, quod suo sensu communi, suo intellectu orbis non peragat? Ludicra modo fuerunt deliria, modo tristitia, plerumque cum aliqua ferocitate atque agilitate coniuncta. Scio iuvenem, superstitem tamen, adeo vehementer perturbatum, ut furiosus unius miliaris iter sub Solis occasum, ebrii instar, quamvis non sine comite, feliciter perficeret. Generatim, licet maxima fuerit omni decurrente morbo virium prostratio, delirantes tamen aegri omnes illas colligere videbantur ex absconditis sui corporis sedibus, ad faciliter peragendas vesanas actiones. Sedulo observavi feminam iunio-rem, olim a rabioso cane admorsam, ut ipsa aegra & sanguine eidem coniuncti testabantur, neque tamen observare potui, vehementer delirantis & tandem obeuntis, hydrophobiae levissimum vestigium. Nonnulli morbum patienter tulerunt, & hi fere fuerunt, qui leviter solummodo aegrotantes certam mox recuperaturae valetudinis spem possederunt. Alii profundo sopore sepulti decubuerunt, hi autem palpebras tenebant semper apertas, oculis semper obductis & illacrumantibus. Expergefacti, stupidi, somnolentorum instar, fuerunt. Nonnullorum albuginea maculis flavis erat conspurcata, neque raro inflammata. Sequiorem sexum altero oculo interdum minore lusciosum observavi. Vidi quoque feminam quotidie exacerbationis horis, quum miliari purpura laboraret, coecam, atque ideo a quarta hora pomeridiana ad sextam matutinam, bene clareque rursus videntem, quum pomeridianis horis remitteret nonnihil morbi vis. Nullus fuit, cui tendines non subsiliverint; omnibus musculi una alterave pars modo in hoc, modo in alio membro positi, est convulsa. Involuntarios hos motus semper eo frequentiores animadverti, quo maior generatim vis morbi fuerit. Ea de causa varios inscii induerunt vultus variaque supercilia. Haec autem omnia animae imperio non esse subiecta, dormientes & soporosi demonstraverunt: hi enim plus vigilibus suos vultus detorserunt. Quamvis totum corpus doluerit, prae reliquis

tamen

tamen partibus caput, tergum, artus, poplites & viscera in abdomine collocata doloribus sunt excruciatâ, sæpe tantis, ut præter ineffabilem lassitudinem, vix alium perferentescerent morbum. Nonnulli de amisso digitorum sensu atque singulari apicum illorum stupore sunt conquesti, antequam ipsorum mentem, quaerendo forsân, ad has querimonias proferendas concitaveram. *Observantis enim Medici esse puto, ut solerter caveat, ne quaestionibus suis sensum excitet alienum, ut sæpe fit, atque ipsi querelarum suppeditet occasionem, ut potius sedulo exaudiat, quid aeger mente nondum præoccupatus sentiat, percipiat atque enarret.* Pallidum pluri-
mi luridumque vultum prae se tulerunt, alii florida facie & rubore perfusa decubuerunt, fida incredibilis anxietatis teste.

§. XIV.

Tantae actionum cordis, pulmonum & cerebri mutationi perfectae responderunt aliae in reliqua vitae œconomia occurrentes mutationes. Nam mente constantes a cibo omni, fastidio pleni, abhorrerunt. Aliqui vehementer sitientes rarius, & nisi continuo excitati, biberunt. Ipsis oblatum potum, persuasi tandem, tremula manu acceperunt & ore tremente subito ingurgitarunt. Quidam, cibum antea fastidientes, illum postea sibi porrectum, insatiabiles quasi, maxima velocitate & tuburcinatione devorarunt. His vero iam mentis aliqua contigit alienatio, mox in pessima & taciturna transiens deliria. Deglutive-
runt omnes siccis faucibus difficulter, de levi paracynanche conquerentes. Alii perpetuo vomituriens screatu tantummodo postea aliquam mucii supra descripti copiam reiecerunt. Alii rursus evomuerunt, subito & magno connisu, quidquid in ventriculo & duodeno haesit. Vidi virum iuvenem, cui semel atque iterum, licet supinus iaceret, uno impetu pessima proluvies biliosa, &, ut mihi visum fuit, sola ventriculi & oesophagi constrictione, longe ex faucibus oreque, fontis instar, prosiliebat, tandem trucidatum. Aliqui pessime decumbentes, nec sponta-

neos, nec arte excitandos vomitus, quamvis fortioribus emeticis stimulati, sunt experti, ut supra iam memoravi §. VIII. Diarrhoea, frequentissimum huius febris symptoma, nullo modo morbum exasperare viresque dissipare videbatur, medicamentorum autem vim pluries eludebat. Deposuerunt pene continuo aegri excrementa tenuissima spumosa, ramentosa, variorum colorum, teterrimi & cadaver olentis foetoris. Exierunt alvo non solum ingesta, exierunt quoque vermes, praecipue lumbrici, quos ultimos aliquando & vomitu reiecerunt. Quo magis autem lubrica quibusdam erat alvus, eo magis rursus aliis constipata fuit. Aequae molestum hoc symptoma plures dies duravit, vix laxantium vi, ac si sensu iam intestina essent privata, superandum. Quidam stranguria laboraverunt, atque eadem mingendi difficultas in pertinacissimam ischuriam est sensim mutata. Inconstantem urinae in hoc stadio naturam inveni; interdum maximam quantitate, interdum parcissime illam reddiderunt. Huius laticis color, crassities, sedimentum, superficies, toties sunt immutatae, quoties fere a decumbentibus excretus fuit. Modo enim fuscus, flammeus, nubeculosus, modo pallidus, citrinus & perspicuus fuit: modo turbulentus permansit, aliquando magnam sedimenti vim deposuit. Alia urina spumosa valde fuit, alia nullam bullulam in sua superficie exhibuit. Vt plurimum parum foetuit, aliquando lutosa, turbida & crassa urina pessime decumbentium aegrorum cadaver oluit. Quicumque in morbi incremento sudaverunt, plurimi autem sudaverunt multum, illis hoc in superioribus partibus, nimirum in capite, collo & pectore contigit. Nullum ordinem suae reversionis hic sudor servavit, & copia admodum diversa prodiit. Levaminis aegrotantibus nihil adduxit, anxietates autem mirum in modum auxit. Sic & reliquae excretiones sub tanta sanguinis corruptela vix immutatae persistere potuerunt. Saliva parcissima, viscida, os non amplius humectavit, nec mucus in naribus secretus superficiei siccitatem prohibere potuit. Siccissimi itaque fuerunt dentes, siccum &

aridum, corii ad instar, ad tactu glabrum, palatum, siccissimae fauces et internae nares. Interdum aliquid sanguinis ex naribus stillavit, vel ater ille lentissimo rivulo effluxit. Quaedam sequioris sexus subiecta menstruum fluxum sunt experta, sed adeo illo tempore parca catamenia manaverunt, ut vix morbum levare potuerint. Quaedam laboraverunt albo fluore, qui acriter rodens pessimum ubique sparsit foetorem. Linguae facies quotidie magis a naturali habitu recessit, peiorque illa prae invadente morbo evasit. Vidi illam ruberrimam, coccineam, glabram, nitidam, lividam, fuscam, nigram, siccissimam, fissam, rimarum plenam, labiis tumidis, aridissimam, asperam & hiulcam. Aliquando tenaci mucos obnixa fuit, & tunc ille mucus fauces, dentes & palatum obduxit.

§. XV.

Quid est vero, quod morbum memoratu digniorem peculiari exanthemate reddiderit? Hoc exanthema, cuius altera species potissimum in omni corporis puncto, ne facie quidem excepta, erupit, ipsi quidem familiare, sed non essentialia esse videtur. Multi hac febre decubuerunt, prout pessima symptomata ostenderunt mortesque confirmarunt, omni tamen exanthemate absente. Vidi saepe in eodem conclavi viventes, eidem lecto incumbentes, omnes aequae periculose laborantes, alios exanthematibus obrutos, alios ne maculae vestigium gerentes. Negari igitur nequit, sola arte aestuosaque medendi methodo non esse genitum, quum in illis quoque in conspectum prodiit, quibus refrigerantium penus, quibus antiputrida frigida, quibus externum regimen, aequae ac illis, qui medicina aliqua carentes, abstinentia & sola aqua, crustis panis atrii tincta, morbum vincere tentarunt, omnem fere calorem exstinxerunt, & in illis iterum abfuit, qui vario modo, cibo & potu, conclavium & stragularum calore, & perversa calidaque medicina aut ipsi ansam dederunt, aut illud expellere sunt conati. Requirere itaque videtur utraque exanthematis species, praesente iam maligna febre,

ut efflorescat, proprium cutis universae habitum, requirere videtur propriam corporis indolem ac praecipue humorum. Ut paullo accuratius mentem exponam, variolosam & morbillosam febrem sine variolis, sine morbillis exstitisse, ut aliqui, praesertim post priorum insitionem, se observasse contendunt, probabiliter confirmari forsitan nequit. Pestem autem sine bubonibus & carbunculis, & magis adhuc, petechialem malignam & miliaris febrem sine petechiis, sine miliari purpura fuisse, experientia respondet. Porro esse aliquando haec exanthemata, corpore levissime ad illa inclinante, arte expulsa, non vero semper, ego cum claris viris credo, & propria tristi experientia edoctus scio. Alterum ne levissimam cutis aspredinem produxit, & sine cuticulae laesione iterum disparuit. Alterum (duplex enim primaria exanthematis species est observata,) vesicularum instar efflorescens, inaequalem atque asperam illam reddidit. Prius, habitu & colore adeo diversum, cum illo convenit, quod Auctores *petechiarum* nomine describunt. Maculae fuerunt rotundae, ambitu radiatae, interdum diffusae, ut leves suggillationes referrent: plerumque pulicum morsu vix maiores & aequae rotundae. Alias observavi coloris violacei, luridi, alias atro-purpurei, alias carmoisini, quem dicunt, ut plurimum rubelli & rosei. Licet autem in omni superficiei externae puncto eruperint, in interna tamen itidem comparuisse vix verisimile est. Vidi feminam petechiis rosei coloris nitentem, quae in morbi vigore praematurum partum edidit. Lotus ille ubique fuit ruber, ut infantes illius aetatis esse solent; vixit enim quum utero exiret, maculam autem nullam plane in sua superficiei gessit. Periit postea infans, mater vero fuit sanata. Altera exanthematis species, quam cum hac febre copulatam vidi, vesicularum instar in omni corpore dispersa, cutem asperam reddens, carmoisina, purpurea, subviolacea, rarior purpura rubra, alba, lactea, crystallina, pellucida, sive miliaris fuit, magnitudine & copia admodum diversa. Vesiculae ipsae vix milii feminae maiores, interdum pi-

sum

sum superaverunt. Hanc autem magnitudinem sola alba est ad-
pta, rubra minima semper permansit. Maiores vesiculae artus,
minores vero truncum magis occupaverunt: imprimis in pectore,
dorso, iugulo & cervice effloruerunt, ultimumque potissimum
ita obduxerunt, ut rupta ibi tandem cuticula, frustra ampla
formaret. Solitariam aliquando utramque exanthematis spe-
ciem, saepius illam copulatam vidi. Tardius petechiis purpura
erupit, utraque morbo ut plurimum in suum vigorem inclinante.
Quibus libera descriptis exanthematibus cutis fuit, his aspera
interdum evasit, secessit epidermis a manibus cruribusque fur-
furis instar, & nisi fallor, hoc illis potissimum contigit, qui to-
to incrementi decursu putrida illa diarrhoea laboraverunt. Quo-
rundam in exanthematum quasi vicem oris labia papulas pustulasque
conceperunt, tandem in densas crustas abeuntes, licet exanthematibus
obsessis haec papularum species non plane aliena fuerit. Saepe in hoc
stadio ad coxam abscessus sunt oborti, gangraenam facile nacturi,
& cum tanto minori periculo coniuncti, quo citius aegros adflixerunt.
Quod tandem unus exanthematicus morbus tollere non potuerit alterum,
scabies cum purpura & petechiis coniuncta ostendit.

§. XVI.

Incrementi stadium nono circiter die in plurimis perfecte
finitum esse, §. X. retuli. Etsi illud grave iam fuit; horis tamen
matutinis aliquam vehementiae remissionem, aliquod levamen
fuorum dolorum aegri perceperunt. Evanuit autem hoc stadium,
dum morbi vigor intravit. Tunc omne temporis momentum
simile fere sibi fuit, nullaque differentia est inventa aucti & re-
mittentis morbi, nisi perpetua unius pessimi symptomatis in aliud
permutatio, quid? quod priora peioribus semper adhuc sunt
aucta; atque id ultimum morituris potissimum contigisse, quis-
que facile perspiciet.

§. XVII.

§. XVII.

Prior satis læsa respiratio nunc angustior, fortior, violentiorque evasit. Inspirantes singularem eiulantium instar sonum ediderunt & gemebundorum. Tremuit thorax cum suo pulmone, aliquando quievit, fortius postea celeriusque iterum movendus. Ipse spiritus exhalatus fervidissimus antea, nunc paullo frigidior fuit. Longe deteriorem cordis motum esse factum, præter tremorem tactu percipiendum, arteriarum pulsus abunde ostenderunt, qui sæpe celerrimi, debilissimi, inæquales, intermittentes fuerunt. Respondit adeo turbato sanguinis circulo externus calor, qui modo in frigus universale, truncum quoque occupans, transiit, modo rediit debilior ac abivit.

§. XVIII.

Mens in priori stadio perturbata, in hoc ad se vix rediit; integri autem, nunc plane sensibus sunt alienati. Clamores terribiles ediderunt, adstantes furiose comprehenderunt, mordere tentaverunt, vehementer convulsi sese erexerunt, & generatim tot modis deliraverunt, insaniverunt, quot phrenitici solent. Hi paucis superstitibus viribus exhausti, atque alii graviter itidem a morbo afflicti, taciturne & atrabilarie, ut HIPPOCRATIS verbo utar, deliraverunt, floccos collegerunt, manibus tremulis oblata quaeque carpsērunt. Subsiliverunt frequenter tendines, fremuerunt dentibus & adeo vehementer striderunt, ut ingratus ille sonus in conclavi ubique audiri potuerit. Faciei muscoli continuo convulsi horribilem vultum aegrotis vecordibus conciliaverunt. Alii in catochum AETII, cum omnibus reliquis priora perpeffis, inciderunt; nam, ut memoravi, phrenitice delirantes nunquam in furore perierunt. Nonnulli mente constantes & integri, plumbo & lapidibus ponderosiores, supini iacuerunt, cruraque omni amisso pudore retraxerunt, stupidi tamen nullas fere querimonias proferre potuerunt. Si autem illis aliqua cogitandi facultas superfuit, si lingua ad loquendum uti adhuc va-

lue-

luerunt, tinnitum aurium, susurrum & bombum se percipere sunt conquesti, mox in veram surditatem transeuntem. Vidi virginem per quinque dies mutam; haec quum achores ipsi effluerunt, loquelae usum iterum est nata. Hysterica passio alias quibusdam familiaris, neque in hoc tristi rerum statu absuit. Est potius ad tantum suae vehementiae gradum illa spastica affectio euecta, ut feminam aliquando sensu omni orbam, neque tamen syncope oppressam, nive frigidiorum observaverim, reliquis praesentiae huius passionis certitudinem denotantibus signis non absentibus.

§. XIX.

Sub hac rerum facie nullos cibos ab aegrotis esse captos, quisque coniiciet. Nihil fere biberunt, nisi quod ipsis aliqua cum violentia fuit infusum. Licet vero omnibus abstinerent: quidam tamen nigrum evomuerunt colliquamentum. Alii inscii atque inviti perpetuo sua excrementa ediderunt, tenuissima, foetidissima, ac si putrescere iam inciperent. Omnes fere sudarunt ubique, modo frigidum, modo calidum & pinguem sudorem, siccam & asperam cutem madidam reddentem. Multi, si qua conscientia restitit, urinam emisere turbidam, lutosam, sedimenti nihil deicientem: aliorum autem involuntarie effluxit, singulorum excrementa foetore, nisi superavit, certo aequavit. Quicumque per varios dies ischuria adfecti lotium retinuerunt, subito postea illud impetuose reddiderunt. Nigerrima, combusta quasi, mucos obliterata, madida, aliorum autem siccissima & fissa lingua fuit. Interdum eandem linguam observavi, quum vehementer morbus saeviret, lateribus utrinque nigra zona notatam, in medio puram, ruberrimamque. Nonnullis varie est convulsa, neque facile linguam exferentes immobilem tenere poterunt. Tremuit multorum vehementissime, apice semper velocissime sursum saliente, atque hi manibus aequè vehementer tremantes pessime laboraverunt. Quidam iacuerunt reductis labiis & ore aperto, quorum dentes siccissimi, siccumque palatum

fuerunt. Nullum autem magis simul symptoma, quam singultum : hic enim, omnium remediorum vim illudens, vigori si accessit, pessimus prae reliquis omnibus, & fatalis exitus index fuit. Paucorum parotides intumuerunt, rubuerunt, doluerunt, plurimorum autem, quod in incremento iam natum in coxa fuit ulcus, facillime gangraenam concepit.

§. XX.

Miserabile adeo hoc stadium simul signa futurae valetudinis aut certissimae mortis exhibuit. Quicumque nimirum sub summa anxietate, sub summo remediorum, ut in priori, ita quoque in hoc ultimo stadio, perpetuo horrore illa permutare efflagitantes, anxie & peripneumonice respirare coeperunt, his nulla salus, certa vero mors fuit. Nullum scio superstitem, cuius pulsus celerrimus, debilissimus, intermittens, inaequalis & tremulus fuit. Nullum inquam scio conservatum, cuius tanta virium prostratio omnem morbum perdurans fuit, ut ipse caput erectum tenere nequiverit, qui atrabilarie & taciturne insanivit, qui AETHIATOCHO oppressus dentibus striduit, & singultum perpeffus est, cuius tendines assiliverunt, manusque frigido sudore manantes tremuerunt. Perit, quicumque phrenitice delirans furiosus & convulsus est, cuique simul subsequencia symptomata enarrata contigerunt. Pessimi praesagii & plane lethalis fuisset vomitiones, animadverti, inprimis ab incremento superstitis, aut nunc accedentes, oculo altero simul minori & luscioso adparente; difficilem porro & sonoram deglutitionem, linguam fissam, aridissimam, hiulcam & nitentem, vernice quasi tinctam, lividamve. Sanari nunquam potuerunt, quorum diarrhoea perpetua involuntariaque fuit, in quorum porro intestinis, post epota fluida, strepitus & borborygmi sunt oborti. Lethiferum morbum tulerunt, quorum ischuria pertinacissima tempestive remediis superari non potuit, sponte postea & cum aliquo connisu reddita urina. Reliquae etiam peragenda excretiones

men-

vel plane deficientes, vel auctae, non imminutis mox vitae infidiolis symptomatibus, certissima dederunt tristes morbi exitus signa. Continui profusique sudores partium superiorum, miliaria exanthemata & petechiae, copiose & primis etiam diebus erumpentes, lividae, luridae, reliquis pessimi incrementi & vigoris symptomatibus, delirio, singultu, vomituritione, vigiliis non imminutis, sed potius auctis, nil morte certius portenderunt. Narium haemorrhagiae parcae, rarae, sanguine atro ex una nare lente stillante; aegris lurida facie & pallida decumbentibus, aequae adspectu horrendae, quam lethales fuerunt. Oculorum illacrumatio spontanea, canthis simul maculis ictericis conspurcatis, reliquis enarratis symptomatibus accedens, mortem inevitabilem futuram esse, indicavit. Parotides valde inflammatae, durissimae, rubore nitentes, neque tamen pus contrahentes, collo simul levis emphysematis instar tumido, mortis nunciae fuerunt. Eruperunt etiam, in morti proximorum frontibus, pustulae parvae, pure spisso mox repletae. Cantharidum impositum emplastrum vesicam excitasse quidem, ulcus vero productum mox iterum siccum, lividum evasisse; contra excitatum ulcus puris copiam magnam fudisse, symptomatibus enarratis aut incrementibus, aut non imminutis, mortis futurae certum praesagium dedisse, scio. Posterius vero inprimis sub purpurae albae praesentia me observasse memini. Rebus sic comparatis, nullus facile, licet varia tentata sit medela, morbum superare mortemque fugere potuit. Eo autem certiore interitum subierunt decumbentes, quo plura horum symptomata inter se sunt copulata.

§. XXI.

Plurimi, profusissimo frigido sudore toto corpore manantes, expallescentibus exanthematibus, facie Hippocratica, omni sensu plures horas expertes, tandem peripneumonice spiritum bullientes, illum eliserunt, & hoc viris iunioribus nonnullis sub singulari sono cantui simili, alteram manum perpetuo adtollentibus,

tibus, contigisse memoravi §. VII. Pauci subito & animo quasi deficientes, vita recesserunt. Feminae & seniores viri sub matutinum diluculum, iuniores autem, iique potissimum cantantes, pomeridiana quarta hora exspiraverunt.

§. XXII.

Quanta autem humorum corruptela aut hoc morbo nata sit, aut ipsum morbum in illam proclivitas produxerit, mox totum cadaver occupans putredo abunde demonstravit. Nullum enim cadaver & sub frigidiori aura riguit, molle potius omne & flexile permansit. Maculis luridis, violaceis, flavis, rubentibus ubique obtectum, citissime incredibilem foetorem sparsit. Aliquando venter & collum ad rupturam usque intumuit. Quibusdam sanguis ater ex ore, naribus, & feminis quoque ex genitalibus, cum sanguine, putridus foetidissimus latex simul effluxit.

§. XXIII.

In eodem statu, quo morituris tot tristia signa evenerunt, in eodem quoque sanitatem recuperaturi aliquid boni praefagentis exhibuerunt, in secretionibus & excretionibus potissimum conspicuum. Mingere coeperunt sub summo vigore, sub summa exacerbatione, pallidae atque turbidae urinae, repetitis vicibus, magnam copiam, quae deinde sedimento levi, mucoso aut furfuraceo largiter dimisso, limpida rursus facta est. Eruperunt eodem tempore profusi sudores, ex omni corporis puncto mollis cutis scaturientes, unguinosi, foetidissimi, sub-acidum singularem odorem late spirantes. Primum post mediam noctem, postea matutinis horis, tandem toto die effluerunt. Postquam evanuerunt exanthemata cuiuscunque generis, tunc corpus manifesto disparentis morbi vestigia ostendit. Quibusdam tantus torrens ex ore naribusque emanavit, ut adstantibus summum incuteret terrorem, ultra fidem largus. Animo enim defecerunt,
rigue-

riguerunt frigore facies & artus, pulsu simul debilissimo intermittente, ita ut tactu vix percipi potuerit; semper tamen aequalis robore arteriae elevatio quaeque fuit. Memorabile quoque esse arbitror, frequentiores atque parciore has narium haemorrhagias erupisse anni 1760. vere, quum quidem maligna febris, sed mitius illa, grassaretur, rariores vero ac copiosiores illas contigisse, praecipue feminis, anni 1761. vere, quo longe majori atrociam morbus ille saeviebat. Quamvis autem sanguinem fundentes parum sudarent, limpidam & aquosam sine omni sedimento urinam mingerent, atque superato morbo levi pedum oedemate laborarent; citius tamen reliquis manifesta suae recuperatae valetudinis indicia exhibuerunt. Menstruorum profluvium rarum & parcum ad morbi levandam vim quibusdam contigit. Rarior ptyalismus fuit, semel tamen eundem copiosissimum & mirifice, licet non absentibus sudoribus, proficuum observavi. Purpura decumbentes deliri adhuc, sub exacerbatione subito vomuerunt, & quae reiecerunt; morbum levasse visa sunt. Vtrum floridi sanguinis sputum, parca quantitate obvium, forsan ex faucibus, non ex pulmone scatens, critici quid fuerit, ignoro, id tamen certo scio, illo licet praesente morbum sensim se subduxisse. Quaecunque criticae evacuationes, nunc breviter recensitae, subito, sponte forsan quoque, uno alterove die remanserunt, licet iam nonnihil febris levata fuerit, recidivam inopinato excitaverunt, paucissimis, ut recordor, fatalem. Sub his excretionibus sensim atque pedetentim omnia, quae aegritudinem constituebant, magis sunt imminuta, respiratio lenta, libera, pulsus fortior, aequabilior, lentior, licet adhuc intermittens, somnus placidior, appetitus vegetior evaserunt, & his actionibus in ordinem rursus redactis, omnia reliqua responderunt. Marcor autem convalescentium & debilitas diu superstes, quantum superaverint morbum, ostenderunt.

§. XXIV.

Tot symptomatibus stipatum periculosum morbum variis remediis profligare, variaque methodo perfanare tentavi. Vnicam prae reliquis concinnam & ita comparatam reperi, ut quidquid boni ad vitam conservandam praestari potuerit, id unice hac methodo praestitum sit.

§. XXV.

Nulla generatim prophylactica cura aliquid valuit, quae item per se inanis & ficta esse videtur. Quorum pulsus morbi initio plenior, fortior ac celerior fuit, quicunque sub eadem pulsus conditione anhelis anxie spiritum duxerunt, quorum artus probe caluerunt, quorum latera sub quavis inspiratione doluerunt, his omnibus admodum salubris Venaesectio fuit: neque cum detrimento ad libram unam sanguinis amiserunt. Aegerime tulerunt hanc sanguinis iacturam, quibus & enarratae conditiones defuerunt, quorum pulsus debilis & celer, respiratio contra libera, lenta, vires vero prostratae fuerunt. Maiori utilitate his posterioribus primarum viarum canalem abstersimus, licet haec evacuatio & prioribus non nociva sed salutaris potius fuerit. Plurimis itaque primis statim diebus aliquoties grana decem pulveris rad. Ipecacuanhae exhibui, idque eodem die illos omni semihora repetere curavi. Tum magnam, nisi omnis ventriculi sensus iam periit, quod aliquoties observavi, copiam variae putris proluviei evomuerunt, & sic insignem morbi viribus moram obiecerunt. Addidi insequentibus compluribus diebus, sub noctem, rad. Rhei pulverem, ad drachmam dimidiam usque, praesertim quum diarrhoea non nimis frequens aegros defatigaret. In primis veri huius pulveris usus tunc potissimum necessarius visus est, quum aegrotantes vomitorii vires aut timerent, aut ob alia corporis vitia admittere non possent. Reliqua, quibus a suis impuritatibus intestina liberantur, ipsa etiam clysmata, non tentavi, quum eadem minus utilia arbitrarer.

Quid?

Quid? quod drastica incredibile damnū morbo augendo adtulisse, pluries mihi compertum est. Perierunt enim, qui, ut futurum sibi morbum averterent, omnes mihi obvii, drastica purgantia incaute sumserant. Et hi fere fuerunt, quorum cutis sub perpetua diarrhoea remedia omnia eludente, siccissima & aspera, ut supra retuli (§. XIV.), permanfit.

§. XXVI.

Insequens morbi tempus, illi medicinae tribuimus, quae aut sanguinis acrimoniam diluit, & per varia colatoria illam tandem eduxit, aut quae ad putredinem connisum cohibuit, & sic febris impetum aut mitigavit, vel nimis debilem adauxit, neque illam tandem negleximus, quae urgentia mala specifica quadam vi sedavit, morbi causam proprie non est aggressa.

§. XXVII.

Sedulo coacti sunt aegrotantes, ut biberent aquam frigidiusculam, oxymelle simplici gratiorem redditam, quam Hippocratis *Poscam* dicere solent. Quicumque vero hoc potus genus ob saporem abhorruerunt, aut qui meliori fortuna fuerunt, illis aquam saccharo & citri succo commixtam largiter dedi. Rarius paullo mineralia acida ad gratum usque saporem aquae instillari curavi; si vero aliquod in hunc finem adhibui aut Salis spiritum, aut Antimonii clyffum sulphuratum elegi; tanta vero copia suaves varios refrigerantes Syrupos adfundi iussi, ut gratissimus inde obtineretur sapor. Potus alia genera, imprimis fermentata fortiora, nunquam admisi. Cerevisiam secundariam tenuissimam, ut varietas aliqua esset, interdum interposuerunt; vini parum, ad excitandas vires, in morbi vigore dedi. Hac ratione sitim optima sedandi fuit occasio impetrata; multi enim intra viginti quatuor horas octo libras & plures epotaverunt, nisi nausea nimium obfuit (§. XIV.). Nitrum depuratum, magna copia, in calidis plantarum subamararum infusis solutum, omni biho-

bihorio ad scrupulum unum & drachmam dimidiam praebui; atque hoc modo illis, qui a nimio aestu & situ vexati sunt, morbum tolerabiliorem reddidi. Quorum vero manus frigidulae fuerunt, aut quorum pulsus debilis & celer maiorem in putredinem pronitatem & parciores vitae vires ostendit, aut frequentissima diarrhoea fuit, his maiori fiducia acetum bezoardicum, aut Tincturam florum Papaveris rhoeados, in calidis mox laudandis infusis exhibui, Mixturamque simplicem, ad quadraginta guttas usque, admiscui. Nunquam fere terreis remediis, quorum vires adeo infidae in periculo plenissimis morbis videntur, neque destillatis aquis, aut vulgaribus essentiis, quae forsan plus linguae blandiuntur, quam morbo obsunt, mihi, ut uterer, persuadere potui. Maioris ad sanguinem diluendum efficaciae in morbi incremento salia media animadverti, atque tunc nullum Sale ammoniaco depurato praestantius inveni, varia forma illud exhibendo, si modo aegrotantes, ob pessimum saporrem, facile id sumere potuerunt. Calida infusa, quorum usum adeo salutarem & efficacissimum, ad nisum in putredinem cohibendum, scio, ex herba Scordii, vel radice Serpentariae Virginianae paravi, saepe chamaemelum vulgare, quod reliquis duabus plantis vix viribus inferius, nisi praestantius est, aut addidi, aut illis substitui. Mixturam simplicem aut solam, aut cum Tinctura flor. Papaveris rhoeados commixtam, praebui; sub maiori autem virium decremento camphoratum illam elegi. Utraque, non sine aegrotantium emolumento, aut praefens exanthe- ma in cute servavit, aut si quod forsan eruptioni proximum fuit, illud celerius promovit. Omnia autem antiputrida, maxima excellentia Camphora unica, aut instar pulveris, nitro & sali ammoniaco depuratis, ad aliquot grana addita, aut in emulsione vulgari omni bihorio eadem quantitate exhibita, longissime superavit. Hoc nobilissimo remedio, prae reliquis forsan omnibus ad conservandam vitam creato inventoque, in incremento & vigore usus sum, quando agrypniae, deliria, sopores, frigida mem-

membra, pessima diarrhoea, reliquaque omnia maximum periculum vitae adesse, aut mox futurum esse, demonstraverunt. Huic remedio soli debeo, ut persuasissimum habeo, quidquid boni unquam debillimis aegrotis arte meisque consiliis contigit; huic remedio soli tribuo grata mente vitam multorum superstitem, quos forsitan crudelissima lues sustulisset. Optimi Peruviani corticis usum varia ratione in iisdem morbi stadiis tentavi. Quum vero sine aegrotantium utilitate datum iri; quum sine caussarum fallaciis illum adhiberi posse vix crediderim, tentatum semel iterumque reposui, in variolis confluentibus quamvis maximi usus & in dysenteria inventum. Aegri mei tanta febre correpti remedio abhorruerunt, quod toties, tantaque copia quotidie devorandum erat, nauseoso sapore camphoram & ammoniacum sal forsitan excedens. Miror hanc potissimum ob causam maximam clarorum virorum felicitatem, qui suis aegris, ut memoriae prodiderunt, integram unciam, extracti quoque forma, praebere potuerunt, hominibus mortis articulo proximis. Omnia autem medicamenta modo enarrata usque ad manifestam febris declinationem adhibere continuavi. Auctis tum viribus, Mixturam simplicem, cum Tinct. flor. Papav. rhoead. commixtam, tamdiu usurpavi, quamdiu minimum adhuc febris vestigium superfuit.

§. XXVIII.

Symptomata quaedam huic sui propria atque adeo atrociter aegros invadentia aliquot Specificis mitigare tentavi. Castorei pulverem utilissimum ad spasmos convulsionesque sopiendos observavi. Ad octo grana illius omni bihorio ascendi, nunquam tamen sine Nitro depurato exhibui, interdum tria quatuorve Moschi oriental. veri grana cum evidenti fructu admiscui. Generatim me expertum puto, castoreum Russicum plus valere ad superandos morbi spasmos, quam reliqua omnia tantis olim encomiis exornata antispasmodica, quid? quod idem remedium non solum spasmis, sed & nisi in putredinem, quam-

App. N. Act. Phys. Med. T. III. y vis

vis animalis profapiae, mire obesse. Opium ad somnum conciliandum aliquando adhibui, postea autem neglexi; tantum enim abest, quod pluries observavi, illud ut vigilias infringat, ut potius agrypniam deliriaque augeat excitetve. Croci extracto, in Mixtura simplici soluto, eodem proposito usus sum, neque hoc adeo inepte praeberi, me observasse puto. Plus salutis tribuo cantharidum usui; excitato enim horum emplastro vulnere, dum deliria agrypniam & sopores abigerunt, placidum aegrotantibus somnum conciliarunt. Toties autem illud potissimum imponi curavi, quoties praeter cordis debilem motum enarrata symptomata observavi. Terebinthina semel ulcus cruris cacoëthes inungi sub summo decumbentis catocho iussi &, ut arbitror, non neglecto simul camphorae usu, excitato rursus malignae materiei ulceris fluxu, & sic illum sanitati feliciter restitui. Ad obtinendum eundem finem pediluvii aegrum immergi atque pedis plantis Sinapismos imponi curavi, & eadem symptomata, quum levia adhuc essent, itidem superavi. Vomitus & diarrhoeam praesertim cum anodyno Hoffmanni liquore copulata Rhei anima, mane & vesperi ad quinquaginta guttas data, egregie sedavit. Singultum vero, mortis prodromum & comitem, lubenter profiteor, remediis aggressus nunquam comescui. Reliqua symptomata, dum morbum principem suis remediis persanarem, sensim evanuerunt, aut enarratis reliquis cesserunt.

§. XXIX.

Postquam tandem convalescentes incedere rursus potuerunt, ad ea confugi, quae sanguine suo depleta vasa iterum impleverunt & deperditas vires restauraverunt. Optime nunc illi, quibus adeo nauseosus Peruvianus cortex (remedium cui nullum novi Orbis par est praestantia,) fuit, pulveris drachmam dimidiam aliquoties de die sumserunt & calidum florum Chamaemeli infusum superbiberunt. Sanguinem suppeditavit culce optimum lactis serum, cuius libram mane biberunt quo-

quotidie. Hoc morbi reliquias per renes eliminavit, & per aliquot septimanas continuatum fanitatem reddidit. Lene alvum abstergens sub horum potissimum remediorum usu non neglexi, atque in hunc finem Rhei pulvere solo nullum laxans melius exhiberi posse observavi.

§. XXX.

Increscente morbo & sub ipso eius vigore solis farinaceis decoctis, aut fructibus horaeis, aegros refeci. Eandem diaetam postea, quum morbi vis imminui inciperet, ut sedulo observarent, curavi. Nullam plane carnem, nullum iusculum fumere permisi, aut si quod forsan, id rarissime tamen, dum omnia morbi vestigia plane erant deleta. Lubentius illis adfumere suasi omnia lacticina variaque farinacea, ex hordeo, milio, oryza, manna, granis Palmae fariniferae, Sagou dictis, parata. Diu postea rursus cerevisiam bibere, carnibusque vesci coeperunt.

§. XXXI.

Id unicum addo, interdum varias leves aegritudines sub lyseos specie exterminasse morbi reliquias, nullam autem Scabie frequentiore fuisse, sicca illa pertinacissima, remediorum vim toties eludente. Hanc vero sub optima diaeta largus ad duas quovis die drachmas florum Sulphuris simplicium usus feliciter & cum magno aegrotantium emolumento persanavit.



371

HISTORIA
DYSENTERIAE MALIGNAE

quae
Autumno annorum MDCCLX. & MDCCLXI.

in urbe & agro Isenacensi
epidemice grassata fuit,

consignata

^a
IOANNE FRIDERICO CAROLO
GRIMM,

Medicin. Doct. & Poliatro Isenacensi, Academiaeque Caesareae
Leopoldino - Carolinae Natur. Curiosor,

Clidemo III.

11

27



§. I.

Alter morbus, qui autumnali tempore ann. 1760. & 1761. tanta atrocità plurimos est adortus & multos sustulit, *Dysenteria*, cum *maligna sua febre* copulata, fuit. Haec alvi deiectione cruenta febrem vernalem malignam periculo aequavit, dolorum immanitate fere superavit. Medio Augusto anni 1760. gliscere primum coepit; tunc vero, licet fuerit varia coeli natura, & toto Septembri mense insigniter pro temporis ratione aestuavit aër. Primariam iterum occasionalem crudelis morbi causam in atmosphaerae mutata indole delituisse, ut supra de maligna febre retuli, negari nequit. Adduxerunt vero frigiduli venti, & noctu frigidior aura, nata ex suis causis, sanguinis acrimoniam nunc magis ad interiores corporis sedes. Neque prius disparere iterum haec lues potuit, donec mutata coeli natura occasionales causas imminuit, & contagium, morbi effectum & causam, iterum suppressit. Factum hoc mensis Novembris initio est, quo pauci vel nullus amplius de diro morbo conquerebatur. Horaeorum fructuum usus & in nostra aegritudine omni culpa liber est pronunciandus. Pessime aliquando, hanc unicam urgeo, omissis multis aliis rationibus, pessime inquam decubuerunt illi, qui nondum aut nunquam frui sunt fructibus, & ne levi quidem diarrhoea laborarunt, qui una vice 160. pruna cerea devoraverunt ieiuno ventriculo, occasionalium interim causarum iniuriis aequè expositi, ut reliqui.

§. II.

Comparuit primum dicto aestatis fine inter pauperes, in ultimis suburbii occidentalis domiciliis, prope Xenodochium *Sti Spiritus*, habitantes. Lento pede sensim adiit in anteriori

urbique vicina parte degentes, tandem ipsius oppidi cives, versus septentrionalem plagam, in unica platea commorantes, adfingens, maximumque suarum virium gradum Septembris huius anni exitu prae se tulit, & olim eandem fere viam elegisse, est observatum a).

§. III.

Memorable prae reliquis puto, morbum eo tempore imprimis familiarem vitaeque infensum fuisse spurcitiei deditis, pedibus nudis incedentibus, in conclavibus angustis, obscuris, madidis, mox frigidulis, mox vehementer calefactis, viventibus, tenui victu & duro utentibus, in ratione spurcitiei, angustiae hypocaustorum, vitaeque miseriae: omnibus igitur, quibus ex suis causis perspirabile Sanctorianum remanet, corrumpitur in sanguine, illumque corrumpit. Comprobat febris malignitatem ingens pessimorum symptomatum numerus, mox enarrandorum, saepe tertio decumbenti mortem creantium: negari licet nequeat, sub initium perniciosi fluxus, his hominibus esse medellam genuinam, futurum periculum oblitterantem, morbo ipso odiosorem.

§. IV.

Eadem ratione & natura quiescens, dicto tempore, mala rediit lues, inficiente maiori vi, quamvis symptomatibus reliquis vix insidiosioribus, paullo praecocius, scilicet iam ineunte Augusto sequentis anni LXI. Plures est adorta, plures ideoque interfecit. Iulio perpetuum serenum coelum, paucos pluviosos & obscuros dies admittens, aestum incredibilem protulit, ad Octobrem usque durantem. Eandem, ac priori autumnum, cives oppidi elegit viam adgrediendi, toto Septembri in omnes illius

a) Conf. STORCHII *Medicinischer Jahrgang*; item eiusdem *Relationes in Commerc. litter. Ngrimb.*

partes dissipata. Suburbio tamen orientali parum perniciosi adferre potuit. His igitur mensibus, quorum ultimus aestatis pessimus exstitit, copiosior epidemia & contagiosa causa, minor hominum proclivitas in adeo dirum morbum, prae prioris anni autumno. Nulli sexui, nulli aetati pepercit, omnes aequali fere corripuens vehementia. Infantibus tamen, si qua superfuit differentia, & saepe robustissimis feminis periculo plenissimum symptomatum gravitate evasit morbus; nec fenes adeo misere adficere valuit. Plus nonaginta quatuor homines, intra hos tres menses decumbentes, praeter superioris autumnus reliquos, solerter adii, & quidquid in illis, saepe propriae sanitatis detrimento, animadvertere potui, sedulo collegi, nunc proferendum uno ordine cum prioris autumnus observatis.

§. V.

Praesentia cohortis febrilium symptomatum, ante manifestam inflammationem obortorum, auctam excretionem alvinam antecedentium, febris, sub decursu morbi saepe plus ventris fluxu urgens, inflammationis aliquando rara signa, mortis ratio februm malignarum reliquis speciebus similis, morbi saevientis, crisi accedente, corruens vis, mihi abunde demonstrare videntur, esse defluxum crebriorem dysentericum, nuper nobis adeo fatalem, febris malignae symptoma, febrem vero morbum primum valde malignum, ex peculiari humorum corruptela obortum, intestina prae reliquis visceribus in abdomine sitis male adficiendam. Hanc corruptelam gignit epidemia causa, contagiosa autem genitam movet, & ad intestina vi febris propellit. Effluens illa sanies ex omnibus ductulis excretoriis, cum bile, pancreatico succo & reliquis intestinorum liquidis, huc advehendis, aequae suae indole depravatis, tormina, dolores atrocissimos, arrosiones, ceteraque, ut producat, necesse est, quae aucta ex suis causis, malignam rursus labem alunt; gangraenam adferunt. Neque haec, ut obsim plurimis gravissimis usu
viris,

viris, sint prolata, sed ut ordinem detegam, & febrem, & alvi fluxum distinguendi, sanandi b).

§. VI.

Animi insolita, alacriorum etiam alias hominum, mutatio, metus incredibilis morbi sibi futuri, maxima virium prostratio, quotidie aucta, adpetitus minus vegetus, somnus valde anxius & inquietus, malum adoriens in plerisque antecefferunt. Fuerunt tamen & alii, quibus parum morboſi contigit ante primum insultum, atque in his plus contagium, in illis plus propria in morbum propensio effecisse videtur. Tandem horripilatio interdum in manifestum abiens frigus & horrorem, initium febris iam saevientis ostenderunt.

§. VII.

Respiratio ut plurimum diebus primis libera, bona, deinde frequentior, anhelosa, spastica, levatis scapulis peragenda, gemebunda, stertorosa, ac si mucii maxima vis obstrueret omnem bronchiorum & fistulae cavitatem, evasit. Tussis rarissima humida, mucosae in fine piceae tenacitatis, & anima pessime olens fuit. Calor corporis superficiem occupans, cum cutis siccitate perpetua, auctus plerumque naturalique maior exstitit; sed frigore quoque non raro in sequiori sexu modo manus, cubiti & pedes, modo cubiti solum riguerunt, aestu simul summo in manibus & reliquis cunctis partibus corporis percipiendo. Anxietas cum cordis palpitatione manifesta in plurimis incredibilis, & perpetuum loci & medicamentorum mutationis desiderium. Pulsus aliis celer & fortis, aliis celer, debilis, inaequalis, fortior modo, debilius iterum, aliquando debillimus, celerrimus, intermittens, tardior, gangraenae index, mortis nunciatus est certissimus

b) Eodem fere modo Auctorem libelli, qui Londini prodit inscriptus: *An Essay on the autumnal dysentery. By a physician Printed for Pecket 1759.* in 8vo iudicasse, inveni, incisi tamen observationibus iam consignatis.

mus inventus, aliis rursus parum aberravit a naturali, his quoque levissimus morbus sine periculo fuit.

§. VIII.

Comprehendit mox morbi initio aegros debilitas tanta, ut nec pedibus inniti, nec caput tenere erectum potuerint, alii paullo tardius accessit insignis illa virium imminutio. Alii animo frequenter defecerunt, frigido simul sudore perfusi, atque alii truncorum instar soporosi iacuerunt. Vidi & sanitati restitui senem hoc morbo prostratum, septuagenarium, a multis annis & adhuc firmum, suo capite vacillantem & trementem, ipsa vero dysenterica febre praesente huius debilitatis ne minimum sentientem. Mutatae in peius plerisque animales evaserunt actiones. Somnus insomniis inquietus, sopori similis, vel plane nullus, vigiliae perpetuae, ad complures dies productae, deliria rara, imprimis futura morte, mentis mutatio singularis, sensus externi pauci laesi, praeter gustum, semper ipsis putrido in ore & faucibus haerente sapore, depravatum. Alii leviter sunt convulsi, spasimis aequae multae mortem in infantibus antecedentibus. Huc refero quoque singultum infra adhuc memorandum. Oculi torvi, tristes, lanuginosi, illacrumantes, canthis flavis, praesertim interno, pupilla ampla, nec lucis vi obsequiosa iride. Vox varie mutata, clangosa, tremula, rauca, habitus corporis valde mutatus lurido vultu, genis, non raro alterutra tantummodo, rubore splendentibus, extenuatio summa, ut aegri reconvalescentes sceletis similes viderentur. Dolores varii capitis, dorsi imprimis & lumborum, artuum, praecipue brachii, intolerabiles in duobus uterinis, eodem modo correptis & iugulatis, observavi.

§. IX.

Sudores plurimos ipsa decurrente febre particulares in facie, manibus, gelu horridis, affatim prorumpentes, notavi. Alii

autem universales matutino tempore, evanescentibus morboris sensim symptomatibus, siccissimam cutem madefacientes, tandem comparuerunt. Exanthemata rara, & si quaedam interdum methodo genita forte, minima fuerunt illa, pellucida, miliaria. Quibusdam menstruorum vestigia morbo ineunte prodierunt, pessime postea decumbentibus. Sitim inextinguibilem, clamorifam, igneam, cum lingua primum tumida, alba, sensim flavescente, tandem fusca, nigra, arida, muco tenaci obducta asperaque, aliquando tamen munda, carnei & rosei coloris, parum a naturali recedente habitu, aegri pertulerunt. Deglutitio existit saepe spastica, laesa & molesta, sonora, ructus vehementissimi, nauseae, vomituritiones, delirantibus adpetitus incredibiliter auctus, reliquis parvus vel plane nullus, vomitus continui, pertinacissimi, saepe singultu distincti, nullo interdum artis subsidio mitigandi; evomuerunt autem, ingesta, pituitam, bilem flavam, viridem, atram, corruptam, vario totius febris tempore, item vermes, praecipue lumbricos; cardialgia enormis, singultus rebullis, nunc in declinatione nunc in initio morbi conspicuus, nullo saepe remedio compescendus, vicinis, ob suam vehementiam audiendus, aliquando solum nocturnus, nec frigori externisve aliis causis tribuendus; ischuria, imprimis in potiori sexu; stranguria, mistus cruentus, superato nunc fere morbo & pueris accedens; urina flammea, nubeculosa, sedimento vix quodam deposito.

§. X.

Primum autem symptoma, quod hanc ab aliis longe distinguere potest malignis febribus, constituit diarrhoea & nifus alvum exonerandi continuus, decies una hora accedens & ultra, frequentior quoque vesperi & noctu, doloribus atrocissimis, in regione hypogastrica potissimum percipiendis, stipata, lancinantibus, urentibus, prementibus, nullis equiparandis cruciatibus, cum spasmis terribilibus omnium partium in abdomine collocatarum copulatis, non quidem perpetuis, sed quiescentibus,

bus, eieſto per alvum putrido excremento, item longe ante mortem etiam ſine ſenſu quoque aegriſque neſciis eveniens, quolibet ingeſto mox augenda, niſtu citius, ut omnia quali tunc velociſſime canalem alimentorum percurrere viderentur. Sunt autem eieſta ſub hoc perpetuo defluxu excrementa liquida, ſpumofa, pituitofa, bilioſa, viridia, praſina, atra, ramentofa, portiunculas, ut viſum fuit, abraſae villoſae tunicae ſecum vehentia, alba, ut plurimum ſincero ſanguine remixta, aliquando vero rubello ſolummodo ichore, foetidiffima odorem ſubdulcem, naueoſum, putridum, & plane ſingularem, cadaveroſo deterior; ſpirantia, inſciis aegris elapſa, vermes in ſuo ſinu generatos alentia. Solida autem qualiacunque, nunquam, niſi ſub manifeſta morbi declinatione, animadverti. Poſteſt ideoque febris dyſenterica occurrere ſine ſanguinis veſtigio, ſine perpetuo fortique illo dolore, peſſima. Ingentem dolorem, eieſta mox putrida illa materia, eſt inſecutus verbis vix ſatis deſcribendus tenemus, ob ſummos ano illatos ardentis cruciatus, primario morbo plus miſeriae ſaepe concilians, ſuperſtes non raro diu adhuc, ſublato illo in inteſtinis dolore.

§. XI.

Infantibus crebrioribus illis deiectionibus & perpetuo conſiſu prolapſum eſt inteſtinum rectum, cum acerbiffimo cruciatu. Ediderunt quoque vermes, praefertim lumbricos, mox ſingulos, mox plures in unum globum convolutos. Flatus nunquam, vel rariffime, & crepitus eſſe propulſos, comperi. Femina iunioris & robuſtam vidi, incredibiliter hoc morbo, ſub continuo vomitu bilioſo viridi, defluxu ventris parum ſanguinolento, viridi & ſpumofa vero multo adſictam, canina fame ſimul laborantem, atque illa ſedata & vomitus & diarrhoeae levamen ad tempus percipientem, ultimo tamen trucidatam. Videtur itaque nec ſanguis cum excrementis profluens, nec ſummus dyſenterici fluxus dolor, morbi eſſentiam conſtituere; ſed potius

illam esse positam putarem in frequenti putridae proluviei se & excretionē, & destructione gangraenosa intestinalis canalis tandem futura copulata, atque an recte, quaero?

§. XII.

Eadem sane ratione, qua signa futurae salutis sic etiam tristic morbi exitus complura eaque vere certa fuerunt. Pessimi fuit praesagii pulsus initio iam debillimus, celerrimus, intermittens, cum extremorum perfrigeriis, madidorum, pingui sudore, connexus, & maxima virium prostratione, qui itidem in vigore morbi praesens, mortem plane ineluctabilem fore, praenunciavit. Triste fuit symptoma anxietas illa praecordiorum, perpetuum, vel medicamentorum mutandorum desiderium, vel nausea continua illa adsumendi & optimi saporis. Pessime decubuerunt pulsu magno, undoso dentibus stridentes, vel altero debillimo singultientes, quorum generatim nullus mortem effugit. Nec aliquid maiorem lethalis exitus certitudinem adtulit, quam pessimus ille foetor, de quo dixi, multos ante obitum dies omnibus morituris obortus.

§. XIII.

Reliqua gravem quidem, vix tamen necessario exitu fatalem declaraverunt febrem, atque aliquam emergendi spem reliquerunt. Generatim sub leviori morbo minus turbatas actiones omnis generis animadverti, nec fuit adeo perniciosus gravidis ratione foetus, lactantes autem lacte orbavit. Nonnulli ultra tres pessime decubuerunt hebdomades, plurimi decimo quarto & praecociori die, sub matutinis sudoribus & in urina sedimento deposito, accedente adpetitu, imminuta diarrhoea, mutatis excrementis, pristinam ad sanitatem recuperandam sese accinxerunt. Et licet multi, profligato primario morbo, satis adparuerunt sani: iis tamen inter superstitem debilitatem ad abdomen usque pedes oedematose intumuerunt. Vidi aliquem tandem
sana-

fanatum sub erecto corporis situ, palpitatione cordis incredibili, deliquiis animi levioribus & summo capitis dolore adfectum, non sine propria his morbis medela. Ratio vitam ponendi omnibus fere eadem, ac in febribus malignis, fuit nono die ad duodecimum; pauci ad vicesimum primum usque miseram traxerunt vitam sub respiratione suffocativa, frigidulis extremis, recta protensis oculorum bulbis, vitam tamen alia puella, sub summo in cloaca cruciatu animo deficiens, efflavit.

§. XIV.

Gravitas rei nunc illam suadet adponendam medelam, quae plurimis, vix omnibus, potuit adferre restaurandam valetudinem. In brachio instituta Venaesectio sub initio utilis fuit illis, quibus post vehementem horrorem, plenus, fortis & undosus restitit pulsus, noxia vero, contrarias proprietates gerente pulsu fuit. Omnes fere, intestinis nondum adeo corruptis, absente singultu, bene tulerunt pulveris radice Ipecacuanhae, ad vomitum ciendum, usum. Praebui vero adultis sex grana eiusdem singulis XLV. minutis primis, infusa fervente aqua, sic vomitum pro lubitu auxi, incrementem rursus facile domare potui. Mane & vesperi insequentibus diebus debitum fumere aegros iussi pulveris radice Rhei praebium, quod etiam solum adhibui, serius advocatus; nec plane neglexi aquosum Rhei infusum, & Aloës optimae extractum. Tum febris imprimis rationem habui, et illa ulterius exhibui, quae avertere potuerunt ab illo canale intestinali irruentium corruptorum humorum vim. Febrim mitigandam opposui potus aceto & Citri succo acidiusculos redditos, copiose bibendos, sed tepidos semper. Ingesturunt quoque decoctum avenae excorticatae farinaceum acidiusculum itidem. Quod multis forsitan absconum videri potest, mineralia acida summi usus, summa laude digna, in supprimenda putredine, syrupis acidiusculis mixta, aquae ad gratum saporem instillata, pluries inveni, praesertim vero *chyssum antimonii sulphuratum.*

ratum. Eodem scopo nitrum, arcanum dupl. tartarum vitriolatum, additis speciebus diatr. f. r. diatragac. frig. gumm. arabico & tragac. pulv. rad. glycyrrh. amylo, stimulandi vi orbandum, omni fere bihorio adhiberi iussi, & tincturam florum Papav. rhoead. quibus pulveres minus placuerunt sumendi, salibus cum fructu substitui.

§. XV.

Praeter gummosa & farinacea, iam enarrata, & mucilaginosa decocta & infusa, ex rad. alth. symphyto, semine lini recenti, psyllii, cydon. additis tamen semper carminativis & prae omnibus, floribus Chamaemeli utriusque, ut obtunderem summam intestinalium humorum acrimoniam, & involverem illos, rhabarbarinis deinde eiiciendos, sedulo & copiose aegris haurienda suasi. Mucilaginem feminis Cydon. cum oleo amygd. dulc. recentissimo adhibui itidem, sed sine fructu.

§. XVI.

Vt vascula constringerem, ut debilitato atque arroso intestinalium canali consulerem, ut putredini, gangraenae matri, obessem, cuncta corticis Cascariillae praeparata, scilicet extractum & tincturam aquosam, & resolventem Stahlii pulverem compositum, sed hunc temere, praebui & inprimis Rheum orient. tostum, pulverem radice Contrayervae, sanguinem Draconis, & millefolium. Summo vero & incredibili cum fructu *Peruviani corticis pulverem & decoctum* copiose usurpavi. Mentionem prae reliquis ut faciam hominis iuvenis, cui parum spei recuperandae sanitatis superesse putabam, pessime enim decubuit, continuato optimi huius pulveris usu ad drachmam dimidiam omni bihorio, datis simul mane & vesperi aliquot Laud. liquid. Sydenham. guttis, feliciter sanati, necesse est. Dolendum vero, saluberrimi remedii plurimis aegrotantibus, odiosum ob saporem, nullo artificio fatis celandum, usum, difficulter tanta, ac requiritur, copia reddi posse familiarem.

§. XVII.

§. XVII.

Ad excitandas saepissime adeo prostratas vires Mixturem simplicem utramque, Croci extracto tinctam, Camphoram in emulsionibus propinavi, & simul movendi & opitulandi sudoris gratia. Vt doloris maximam vim, omni absente somno, compercerem, Laud. liquido Sydenham. vel Opio in Mixture simpl. soluto, sum usus. Perpetua fomenta, abdomini adplicata, lintheis, florum chamaemeli decocto imbutis, aequae efficacia, ac infusum solum praedictorum florum, sedulo haustum, immo opio efficaciora esse, pluries usu animadverti, & generatim opii usum in hoc morbo providum esse debere, probe mox perspexi. Scio quoque, confortandi scopo utiliter esse usurpatum liquorem anodynum Hoffmannianum.

§. XVIII.

Gravissimum symptoma, tenesmus, per fomenta eadem laudata, & fatus ex ollis ad anum admissos, & vapores eiusdem decocti, multum imminutum fuisse observavi. Singultum, summi periculi comitem, varia medela oppugnatum, nulla fere vincere potuit. Frustra saepe sunt adhibita opiata, castoreum, externe spiritus aromatici, balsama, fomenta, pediluvia aliaque hoc scopo celebrata. Impetum humorum superstitum, in fine morbi ad caput ruentium, emplastra vesicatoria, furis imposita, optime hic cohibuerunt.

§. XIX.

In sola remediorum praescriptione non acquiescens, diaetae quoque solerter rationem esse habendam, docui. Vegetabile farinosum victum ubique suasi, atque in primis longe tenuissima iuscula cum granis Sagou cocta, addita tamen succi Citri convenienti quantitate. Animalem victum studiose interdixi, quum homines, medelae speciem in gelatinoso iure quaerentes invenirem, valde nocivo eodem detesto. Vini haustum
sub

sub summa virium prostratione interdum concessi, aqua tamen dilutum. Cerevisiam, & quae illi similia sunt potus genera, nocentissima quoque, imprudenter aliquando ab aegrotis ingesta, deprehendi. Contentos esse potius illos iussi supra iam laudatis potulentis.

§. XX.

Aucto tandem magis sanitatis statu, imprimis autem vigente appetitu, roborantia cum nutrientibus affatim ingerere praecipi. Hauserunt ultimo sine serum lactis recentissimum subdulce, ut hoc simul, per urinam, superstitem in sanguine impuritatem dilueret, abstergeret, eveheret; altero autem sine alii decoctum millefolii saturatius biberunt, aliis magis arrisit pulveris corticis Peruviani usus, quem cum morbo simul imminuta nausea, egregia salubritate praeclarum compertus sum remedium. Huius autem pulveris quotidie assumerunt duas drachmas, per complures ex ordine dies. Sub horum remediorum usu insignis, qui non raro comparuit, pedum oedematosus tumor, coniuncta simul tumidarum partium sedula frictione, evanuit, & aegri, antea tanto periculo cincti, convaluerunt optime. Largiri igitur ad delendam malignam luem egregia adminicula, puto, *radicem Ipecac. Rhei, cort. Peruvianum, flores chamaemeli, camphoram, Mixturam simplicem & grana Sagou dicta, nunc vere scio, experientia edoctus.*



HISTORIA
MORBILLORVM

Isenaci & in vicino agro

anno MDCCLXII.

maligne grassantium,

exposita

IOANNE FRIDERICO CAROLO
GRIMM,

Medicini Doct. & Poliatro Isenacensi, Caesareaeque Leopoldi-
no-Carolinae Academiae Nat. Curiosor.

Clidemo III.



§. I.

Puerorum turbae totus fere seculi XVIII. annus sexagesimus secundus est delapsus & perniciosus & fatalis. Hiemalis primi mensis tempus humidum & tepidum excepit alterum, sub finem insigni frigore dirum, flante perpetuo Euro. Neque tanto gelu rigens atmosphaera causas universales, quae saepe epidemios producunt morbos, tollere valuit; auxit potius illas.

§. II.

Sporadice adparentium variolarum maligna & confluens species plurimos, ab ipsis correptos, sustulit e medio. Cum alia itidem nunciae hae esse videntur, ex universalibus, omnes scilicet quae aggredi possunt, causis deducenda aegritudine, cum sui generis exanthemate copulata, *Scarlatina febre*, quae complures graviter, circa huius hiemis finem, adfixit. Est quoque eodem fere tempore in nonnullis febris erysipelatodes observata, & illa praesertim species, quae faciem inflare consuevit; rarior tamen ultimus, reliquis exanthematicis morbis.

§. III.

Veris primis duobus mensibus, natura, ultra fidem, calida & sicca, ne guttula fere roris madida, a hiemali frigore superstitem malignitatem magis exaltavit, magisque ad producendos sui generis morbos aptam reddidit. Comparuit medio Aprili & paullo ante iam, in agro urbi vicino, ex sua febre natum exanthema, quod *morbillos* & *roseolas*, a se invicem vix diversum, dicere solent (*Maasern und Roethe*). Fuisse autem tot homines apud nos, eodem morbo afflictos, qui ab aliis Auctoribus sub simili nomine descriptus est, docent observationes initii, incre-
menti,

menti, vigoris, decrementi febrilis mox enarrandae, exanthematis tota natura, itemque cohors hunc ipsum insequentium morborum. Neque videtur a longo tempore tanta violentia, tantaque malignitate adeo multos simul esse aggressus. Aequali enim fere vehementia comprehendit idem & illos, qui in cunabulis quiescunt, & aetate provectiores, aliis iam suis meritis inservientes; mitior tamen paullo puerili aetati fuit. Summum vero suae efficaciae gradum illud venenum, in aëre dispersum, acquisivisse, maximus decumbentium numerus omni Maio mense certo demonstrat: minor enim ille & Aprili & Junio fuit, atque tandem Iulii initio evanuit perfecte. Disparentem rursus hunc morbum variolae sunt secutae, toto anno in omnes diffusae.

§. IV.

Tussis sicca, ex titillatione acris materiei in faucibus haerentis oborta, lassitudo quotidie increfcens, cum turbamento reliquarum oeconomiae animalis actionum, multis morbum praenunciaverunt, aliis inopinanter ille accidit. Febris ipsa, quam omnes necessario sunt experti, qui olim nondum decubuerunt, generatim catarrhalis speciem prae se tulit.

§. V.

Horror levis, ex dorso incipiens, & in reliquum truncum & extremitates diffusus, saepe recurrens, raro cum frigore fortiori connexus, morbum nunc vehementiam suam exferere inchoasse, ostendit. Fieri tunc coepit arteriarum pulsus fortis celerque, aliis quoque debilior celeriorque priori, aliquando intermittens, inaequalis, celerrimus, debillimusque, qui ultimus inprimis sequiori sexui, ad hystericam passionem prono, familiaris fuit, & morbo rursus evanescente, sub cutis perpetuo madore, tardior celeri, debilior forti, magis aequalis inaequali, fortior debili exstitit; quin quibus levior insultus morbillorum, fuerunt vero pauci, contigit, hi omni decursu naturali similem

pulsus retinuerunt, & parum duriores. Cum hoc generatim mutato accessit calor ingens, cutis sicca, urens, faciei spastica & subito saepe evanescens rubor.

§. VI.

Evadit respiratio crebra, anxiosa, sibilans, suffocativa & anginodes, spastica, peripneumonica, cum raucedine saepe insigni copulata; sicca tussis saepe clamorosa, ut plurimum vehementissima, interdum cum ardore in trachea percipiendo, mucum aliquid elidens, vomituritione, immo vomitu ingestorum terminata, toto morbi decursu perdurans, atque non raro ultra stadium utrumque totius morbi protracta, ex sicca aliquando in humidam transmutata.

§. VII.

Actionum animalium laesione sunt obortae anxietates praecordiorum, tremores, spasmi musculorum vagi, dentium stridores, convulsiones cum anxio clamore copulatae, tendinum ante exanthematum eruptionem subsultus, cum pulsu parvo celerique, vigiliae, deliria mox vaga, mox perpetua, fixa, atrabilia: contra in aliis somnolentia, stupores, sopores, oculis semiclaudis aegris decumbentibus, recta simul protenso bulbo, pupillaque ampla. Dolores artuum, imprimis inferiorum, atrocissimi, dolores capitis varii generis, dorsi, lumborum laterumque inflammatorii, intestinorum & renum, mox vagi, mox fixi, debilitas ingens ex virium prostratione oriunda.

§. VIII.

Evanuit appetitus atque infantibus tenellis lac sugendi potestas: accesserunt nausea perpetua, vomitus, initio saepe frequentissimus, materiei pituitosae, biliosae, aquosae, vermium, imprimis lumbricorum, sitis ingens clamorosa, fauces impurae, dentibus linguaque mucosae obductis, flava, fusca, albida, aspera, scabra,

scabra, nigra; deglutitio anginodes, punctorio in faucibus dolore copulata, vomituritiones, inprimis urgente tussi, ventriculi ardor & cardialgia. Concurrerant porro oculorum splendor & illacrumatio, ophthalmiae serosae species levior, lemae, copiosissimae dentientium infantum, palpebrarum tumores, coryza saepe tanta, ut nares muco obstruerentur, haemorrhagiae omni tempore morbi profusae, valde levantes, aliquando parciores, ad paucas guttas, gravem utcunque morbum portendentes, lemis narium simul subcruentis, sputatio frequens, mucus tussi e pulmonibus reiectus primum tenuis, albus spumofus, deinde spissior & flavescens. Corripuit quoque aegrotantes vario tempore diarrhoea, varia copia, mucosa, biliosa, cum ardore & pruritu ani connexa, tenesmodes, saepe frequentissima, excrementis itidem sine sensu elabentibus, per complures producta dies, aliquando cruenta, difficilior urinae secretio & excretio, latice ipso urinoso, rubro, flammeo, nubeculoso, crudo, pallido, sedimento dimisso mucoso, albido, furfuraceo, interdum rubello.

§. IX.

Sudores eruperunt saepe universales, frigidiusculis extremis, particulares, inprimis pectoris, artuum superiorum & faciei, frigidi unguinosi, acidum late spirantes odorem.

Maculae huic morbo essentiales, suo tempore, neque tamen semper cum levamine symptomatum mox enarratorum adparentes, necesse est, ut ordine nunc breviter describantur. In his enim obviis omnis collocata est probationis ratio, & firmum de morbillorum praesentia iudicium. Sese exhibuerunt subcutis madore universali, itidem indicato, primum in facie, circa nasum, in genis, deinde in collo, dorso, pectore, abdomine, manibus pedibusque, copiosissime vero prae reliquis omnibus locis, in dorso, vultu & pedibus, a septuagesima secunda ad nonagesimam sextam usque horam, praecocius raro; tardius autem aliquando maculae hae, pulicis morsu minores, rubellae,

mox coccineae, hae quidem parum sese adtollentes atque vix tactu percipiendam cutis aspredinem inducentes, ita saepe confluebant, ut tractus maximi ambitus, vesiculis minimis duriusculis, instar purpurae rubrae, efficerent obritos. Cutis ubique leviter tumida, macularum elatus atque auctus rubor, magnitudo tandem vix amplius augenda, maturitatem exanthematum indicare videbantur: hoc contigisse ut plurimum septuaginta duas ad nonaginta sex horas post prima pullulantis exanthematis indicia, saepe sum expertus.

§. X.

Qui perpetuo adest in corporis omni puncto mador, nunc in universales abiit sudores, pruritus & puncturas antea ab eruptione praesentes, cum omnibus, quae morbosa & fanitati insidiosa visa sunt, symptomatibus imminutis. Maculae autem a sui vigoris gradu summo, nitentem amiserunt, obscurioremque carmoisino similem induerunt colorem: neque tamen & hic diu substitit: depressae enim primum pallidiores, deinde fuscae & tandem lividae evaserunt, cuticula aliis, praesertim faciei & colli, simul in squamulas disrupta, aliis illaesa persistente. Accidit haec permutatio a septimo ad nonum usque diem, neque hoc ultimo aliquid macularum lividarum restitisse scio, licet non desint decimo quarto die observatorum exempla vestigiorum.

§. XI.

Haec fuit conditio & natura optimo modo adparentis exanthematis morbillosi; non raro interim & aliud sese in corporibus diu iam ante impuris adsociavit, graviorem reddens & pertinaciorem priorem morbum, nempe exanthema miliare, feminis milii instar morbillis, aequae ac mundaee cuti copiosissime, in pectore & dorso, adpersum, candidissimum, limpidum latice plenum, cui & aliud lactei coloris diversi, apice acuminatum,
addi

addi debet, priori vere peius. Vtrumque evanescens in squamulas cuticulam dissolvit.

§. XII.

Sudoris itaque eruptio, tota corporis superficie manantis, tota fere die, inprimis autem matutinis sub placida quiete horis, macularum abitio, urina cum sedimento multo obscuriori, citrina, tussis mitissima humida, atque tandem reliquarum machinae actionum exercitium liberum, mox futurae & fere praesentis iam recuperatae valetudinis signa fuerunt.

§. XIII.

Vix imminuta vel quoque aucta, quae antea exposui, huius morbi symptomata, post exanthematum eruptionem morbum gravissimum & saepe lethalem reddiderunt. Inprimis vero quidquid in febribus malignis gravem & fatalem exitum portendit, & hic mali fuit ominis. Diarrhoea & vomitus perpetuus, sudores particulares frigidi, unguinosi, haemorrhagiae narium parcae, pulsus celerrimus, debillimus, intermittens, respiratio crebra sublimis, anxia, stertorosa, capitis dolor intolerabilis, vigiliae & deliria continua, stupor & sopor cum stridore dentium, convulsionibus particularibus, exanthematibus simul obscuriorem & fere violaceum colorem nactis, parum adhuc elevatis, debilitas summa atque impedita musculorum actio, eo fine inprimis adnotari merentur. Et quotquot generatim hoc succubuerunt morbo, respiratione peripneumonica, stertorosa, plane frigida, pulsu debillimo, tremente myurove, facie & extremis tumidulis, lividis, frigidis, diris convulsionibus misere corpus concutientibus correpti, perierunt: atque inprimis ultimum tertio quartove iam die, septimo rarius, dentientibus contigit infantibus.

§. XIV.

His variis morbi in plus CIV. aegris symptomatibus observatis seduloque adnotatis, variam esse opponendam medelam, faci-

facile colliget quisque rerum gnarus. Temperantia, in primis nitrum, citreum malum & acetum purum, nulla tussis habita ratione, pueris medicamenta gravis saporis toties reformidantibus, syrupi ex succis refrigerantibus parati, Tincturae florum bellidis & papaveris rheados, quamvis has ultimas semper dubio exhibuerim plenus, ab aliis tantopere commendatas, suis temporibus summi fuerunt usus & efficaciae. Eodem aequo scopo addidi lenia demulcentia, decocta & ptisanas ex radicibus scorzonerae, cichorei, saepe multumque hauriendas, cum avena, hordeo, radice glycyrrhizae, & quibuscunque aliis ex illa in officinis prostantibus, simpliciter parata, species diatragacanthae frigidas, diaireos simplices recentes, Elixirium pectorale Wedelii, pro adtenuanda in pulmonibus haerente spurcitie, infusa pectoralia & theiformia, ex hyssopi herba, capilli Veneris, femine anisi vulgaris hortensis, femine foeniculi dulcis, floribus papaveris rheados, radice althaea, speciebus pro decocto pectorali, & pro decocto florum & fructuum.

§. XV.

Diaphoresin praesentem sustinuerunt atque adiuvarunt, suo tempore, eadem infusa, additis simul plantis, acrioribus particulis praeditis, carduo benedicto scordioque; auxerunt illam fortius, absentem forsitan, cum salutari exanthematis eruptione, Mixtura simplex utraque, camphora ipsa cum emulsionibus & nitro porrecta.

§. XVI.

Vrina interdum pellenda, praeter demulcentia, fomenta, & inunctiones consuetas, arcanum duplicatum & tartarum vitriolatum poposcit. Rhabarbarina, ut diarrhoeam nimiam, saepe urgentem, mitigarent; liquorem autem cornu cervi succinatum & castoreum praescripsi, ut convulsiones, saepius, praesertim in infantibus, admodum frequentes ac periculo plenissimas minuerent & exanthema protruderent. Tussis incredibilem vim,

prae-

praeter ſupra memorata diluentia & demulcentia, oxymel ſquiliticum, ſyrupus de eryſimo Lobelii, immo, his inertibus, opiata refrænarunt. Superato morbo laxantia ex Rheo præbui, methodumque modo antiſphlogiſticam, inprimis nitri ope, ſum ſecutus, modo etiam leniſſima diaphoretica & peſtoralia demulcentia, ſupra iam laudata, aegrotantibus exhibere iuſſi.

§. XVII.

Vt diaetae ratio haberetur, & carnis & iuſculorum uſum ſedulo interdixi; acetaria vero admifi, animadvertens, hæc ventriculo appetenti & robur conciliare, & ſitim egregie lenire. Lentium, oryzae, milii, hordei mundati decocta tenuia, raro cum iuſculis carnis parata, hoc morbo decumbentibus mirifice prodeſſe multoties ſum expertus. Quisque præterea, pro ſuo lubitu, fruſtibus horæis, coſtione varie emollitis, varie ſuavioribus redditis, e. g. prunis, pomis, ceraſis, &c. addito etiam vini pauſillo & cinnamomi, eſt uſus. Omni decurſu morbi, alii cereviſiam ſecundariam, alii aquam, alii ptifanas ſupra memoratas, copioſe biberunt. Nec enim eſt, quod magis miaſmatis morbilloſi acrimoniam diluat atque infringat, lympham alias cogentis. Sinapiſmi aliis, aliis veſicatoria emplaſtra, pro ſymptomatum ſoporoforum varia natura, profuerunt.

§. XVIII.

Multis hac via ſanandi valetudo bona eſt conciliata; alii vero, præceps periculum effugientes, ab aliis ſaepe gravioribus ſunt excepti malis, nunc diuturnis, nunc acutis, quae ut exponantur, cum potioribus ipsis familiaribus proprietatibus, ſcopo nec incongruum, nec inutile videtur.

§. XIX.

Nimirum nonnulli, antequam ruruſ ſectum reliquerunt, alii bona iam per aliquot tempus valetudine frui quum viderentur

tur imperitis, iterum in febres varii moris, *malignam, miliarem, catarrhalem, verminosam, lentam, anginam inflammatoriam, peripneumoniam veram, pleuritidem, humidam scabiem, ophthalmicam humidam, tussim convulsivam & consensualem, aepsiam & vomitum* deciderunt. Notari praeterea meretur, ultimis potissimum somnum nec fuisse recreantem, nec adpetitum satis vegetum, nec debilitatem a superato priori morbo profus dissipatam.

§. XX.

Febris maligna, pusionibus adeo perniciofa, symptomatibus consuetis tenella & valde emaciata corpuscula post decimum quartum diem trucidavit, alia valde debilitata tandem inter viva reliquit. *Pulsus* arteriarum maxime mutabilis, mox fortis & celer, mox debilis rursus, tandemque intermittens; calor urens ad contactum, cutis interdum aspreo & coriacea siccitas, respiratio crebra, anxia, stertorosa, cum strepitu in trachea haerentis muci coniuncta, saepe profunda, suspiriosa, tussis clangosa, intumescencia vultus emphysematica, pallida luridaque, superstitem acrimoniam prioris morbi, nerveo fluido & organis vitae sustentandae destinatis molestissimam, ostenderunt. Mentis sub loquela agitatio summa, artuum tremores, dentium stridores, ut plurimum fatalis exitus nuncii, sensuum obnubilatio, animi perpetua tristitia, somnus infomniis & deliriis anxii stipatus, linguae paralyfes, insultus apoplectici, sopores profundi, palpebris dehiscentibus, molesta inprimis tenellis fuerunt symptomata. His porro accesserunt sitis, lingua siccissima, arida, hiulca, nigra, fissa, saepe rubore nitens, aliis adpetitus plane deletus, aliis mirifice auctus; cum tubercinatione coniunctus, nausea, vomitus, diarrhoea foetidissima; obstructio e contrario per complures dies durans, nullo medicaminis stimulo solvenda, urina saepe pallida, sedimento fufuraceo multo, nec tamen constans, sed admodum variabilis, & hic vermes ex ore & ano proferpentes teretes; sudores varii particulares superiorum par-

partium, nunc universales intempestivi. In cute effloruerunt miliaria exanthemata, variae magnitudinis & copiae, lactei coloris, nunc candidissima, limpida ac pellucida. Species posterior truncum ipsum & collum occupare consuevit. Lethalia vero fuerunt miliaria sub dentium fremitu soporibusque erumpentia, aequae ac illa lactea apice acuminato visa. Evanuit ipse periculosissimus morbus, sudoribus profusis universalibus matutinis & urina cocta, disrupta miliaris humoris vesicula, redeuntibus aegri adpetitu & firmo somno.

§. XXI.

Temperantia, diaphoretica, analeptica stricte dicta, antispasmodica, suo tempore adhibita, & cantharides, potiora sunt, quibus ars naturae est opitulata. Terrea omisi, nitro vero, citrei mali succo, tincturis cum acido vitriolico praeparatis, licet his & hic dubius semper, oxymeli simplici, Mixturae simplici, croco, liquori cornu cervi succinato, castoreo, camphorae in emulsionibus exhibitae, infusis pectoralibus vulgaribus & scordio, laudes debeo, ad superandum insidiosum hunc morbum, nunquam imminuendas. His enim sopita sunt saepe pessima symptomata; his ars mortis arma feliciter diffregit. Rheum in alvo ducenda omne fere punctum absolvit.

§. XXII.

Neque verminosa febre immunes, atrocem morbillorum illudentes vim puiones, tulerunt huic morbo propria, licet priori non aequae fallacia. Per paucos duravit dies, cum spasticis & convulsivis symptomatibus, atque expulsio lumbricorum, vi febris effecta, terminum morbi adtulit, eiectis simul in lotio & sudore, accelerato sanguinis motu genitis, impuritatibus. Id praeterea confirmatum est experientia, omnes hos morbillis succedaneos morbos, febres inprimis malignas & lentas, cum symptomatibus, vermibus adscriptis, esse copulatos.

Vim febris temperantia mitigaverunt, universali methodo applicata; spasmos autem sopivit liquor cornu cervi succinatus.

§. XXIII.

Pessime decubuerunt, in febrem lentam, sub varia forma decurrentem, irruentes. Pomeridianae exacerbationes, pulsus celer fortisque, interdum debilis, ante obitum celerrimus, tactu vix percipiendus & tremens fuit. Respiratio crebra, fatis tamen profunda, tussis perpetua, maxime pectoralis idiopathica, humida, mire excruciauit omni supplicio adeo debilitatos antea pusiones. Hac tussis vi mucum reiecerunt copiosissimum, quasi purulentum, spumofum, saepe tenacem, nunc flavum, nunc albidum. Turbatum vix fuit, quod sensuum exercitio competit. Somni vero placidi absentia, perpetuum locum decubitus mutandi desiderium, imprimis ambiguum; debilitas inenarrabilis, atque nonnullis deliria noctu fugacia, mirifice morbum reddiderunt asperiores. Sitis clamosa fere perpetua, lingua valde mutabilis, superficie mox pura ruberrimaque, mox flava, mucum multo obducta, adparuit, quam faciem extenuatae ante obitum adhuc fuisse, recordor. Nunquam vero tanta appetitus existit ac sitis vehementia. Ceperunt parum cibi, captum mox vomitu reiecerunt, mox diarrhoea, digestionis opere vix mutata, alvo deposuerunt: nec tamen ultimum omnibus omnique tempore accidit, sed saepe itidem alvina obstructio per complures dies fuit. Minxerunt urinam turbidam semper simul sedimento furfuraceo multo, pallore aliquando insignem, levia tamen prae se ferentem indicia lymphae particularum subtilissimarum, hac via eliminatarum. Sudor tantus, uti a resolutione humorum & singulari acrimonia produci potuit, vix est egressus. Sudarunt, sed in superioribus partibus & trunco corporis, sine ordine, sine omni symptomatum levamine. Neque huic febris diuturnae speciei miliaria exanthemata valde fugacia, epidermidem leviter exasperantia, initio imprimis morbi, desuerunt.

Oede-

Oedema flaccidum aliquando haud ſine gravi periculo occupavit pedes. Puſtulae & vari, in cruſtas denſas abeuntes, vultum late tegentes, non raro, ut viſum eſt, magnam impuritatum copiam e ſanguine eliminaverunt. Et marcore & debilitate maxima, his excretionibus, licet non adeo auſtis, ſenſim inductis, infantum corpuscula pedibus vix valuerunt inſiſtere.

§. XXIV.

Peſſima & valde periculosa, mortem tamen certam non indicantia, uſu comprobatum eſt ſequentia exſtitiffe ſigna: nimirum mucum citrini coloris, profunda & clangosa tuſſi eieſtum, maxima copia, ſpumofum, gelatinae inſtar tenacem ductilemque, ſingulari habitu praeditum, verbis vix ſatis deſcribendum; diarrhoeam frequentem, cum excrementis flavis foetidiffimis, ſpumofis; aegrotantium anxietatem ſummam & perpetuam; inquietudinem cum livore vultus circa orbitas oculorum, additis, quae pulſus tradere poteſt. Incertum plane permansit tempus futurae mortis, itemque recuperandae fanitatis. Alii ultra menſem, alii ad tres uſque decubuerunt, his ſemper magna ſpe emergendi ſuperſtite. Secunda ſeſe adpropinquans valetudo appetitu vegetiori, paulatim ſomno quieto, & nova corporis forma comparuit.

§. XXV.

Nunc ea quoque ſuis laudibus ſunt extollenda, quorum egregia efficacia in ſuperando morbo rebeli fuit obſervata. Laxantia, praemiſſo leni ex rad. Ipecacuanhae vomitorio, nonnullis, aliis vero mera laxantia rhabarbarina, datis ſimul interdum infuſis diaphoreticarum plantarum ſupra iam laudatarum, impuritatum vim a pulmonibus averterunt, tuſſimque compeſcuerunt. Excellentiori longe effectu aliquoties ſuris impoſita veſicatoria, & diu alenda ex illis ulcera, deprehenſa fuerunt, ſubtilem a pulmonibus egregie arripientia acrimoniam. Atque eodem ſine aliquoties utilitate non caruit tempeſtivus Mixturae

rae simplicis usus, praesertim quum & hoc remedio laxa alvus constiparetur. Postulavit praeterea in aliis aucta respirandi difficultas, impedita simul cum mucis larga reiectione, extractum & tincturam corticis Cascarillae cum aqua paratam.

§. XXVI.

Cortex autem prae reliquis Peruvianus in hoc morbo, ob utilissimam suam efficaciam, nunquam satis laudandus fuit, & suo tempore, & caute adhibitus. Huic mox adiungo serum lactis acidiusculum, omnes quod bibere iussi, quibus ob saporem minus ingratum atque odiosum fuit, si praesertim diarrhoea, hoc lactice forsan augenda, non adeo obstaret: hoc enim egregie lymphae acrimoniam, facile funestam, involvit, & per colatoria consueta corpori subduxit. Liquorem terrae foliatae Tartari ut eodem modo per urinarias vias impuritates feri & sanguinis expelleret, cum Cascarillae corticis extracto commixtum, utilissime prae bui. Aestum nimis saepe urgentem, fidelem febris comitem, oxymeli utroque non raro mitigavi & extinxi; mineralia vero acida, eodem proposito, praecipue vitriolicum dilutissimum, suspensa manu & dubius exhibui. Iurulentum victum, vegetabili & lacteo salubriori detecto, aegrotis nunquam concessi, neque potum fermentatione exaltatum. Quidquid biberunt, succo citrei mali acidiusculum suaviusque reddere adstanter iussi, saepe ingerendum.

§. XXVII.

Angina post aliquot dies morbillos est secuta aliis, inflammatoria febre satis acuta copulata, licet vix unquam sine symptomatibus anginosis primus morbus fuerit. Praeter reliqua interne hic ad methodum adhibenda salutare est repertum gargarisma, ex infuso seminis Lini recentis cum nitro puro acrius redditum.

§. XXVIII.

Peripneumoniam veram, puſiones dentientes periculoſe alias adgredientem, priori morbo ſuperato, puellam vix undecim menſes aetate provectam tanta corripuiſſe xi, ut poſt tertium diem duodecim circiter ante inſequentem obitum horas, ſanguis ſpumofus, copia pro ratione corpusculi inſignis, ipſi ex ore floridus erumperet, itidem animadverti. Fruſtra iam antea, morbo ineunte, emollientia clyſmata, remedia diatheſin phlogiſticam reſolventia, antiſpaſmodica, temperantia, & quae hunc in finem alias tantopere laudantur, ſunt adhibita. Ad quem enim morbum propius accedere potuit ſub ſumma in inſpirando anguſtia, pulſu celeri, primum forti, deinde molliori celerrimo, intermittente? Tulit miſera infans ſub ſumma anxietate vehementiſſimam tuſſim, vix aliquid ſputi elidentem. Calor circa praecordia ſummus & fere urens, ultimo praecipue die, cum frigore extremitatum & faciei fuit connexus.

§. XXIX.

Pleuritide humida alii comprehenſi, gravem ſenſu, vix tamen fatalem ſunt perpeſſi morbum. Quidquid ex illius natura poſteſt excruciare pleuriticos, id itidem infantes illi ſunt experti. Reſpiratio brevis, anhelofa, dolor lateris punctorius, diriffimus, tuſſis continua, ſicca primum, deinde humida, multo ſputo albo, ſpumofa, tenaci, levioribus ſimul omnibus redditis ſymptomatibus, ipſis contigerunt. Sudor matutinus univerſalis, antea, quum cutis ſicca fuit, atque urina ſedimento furfuraceo ſepoſito pallida limpidaque, ſanitatem futuram aegris adportaverunt. Vix ad decimum quartum diem duravit morbus, ſeptimo nonove liberi iam illo fuerunt.

§. XXX.

Temperantia aquis deſtillatis ſoluta & excepta, peſtorali ſyrupo, ut florum Papaveris rhoeados ſimilique oxymelle ſquillitico

litico grätiora reddita, & Mixtura simplex, mihi ad medelam suffecerunt. Eodem anni tempore, & aliis antea sanis perfecte, pleura est inflammata, ut itaque haec pleuritis intercurrentis morbillorum morbus videatur.

§. XXXI.

Vt *Scabies* morbillis sit sanata, tantum abest, ut potius ferocior redierit, & illis quoque molesta, utraque sicca & humida, reliquias morbi quasi expunctura, quibus antea admodum pura cutis fuit. Neque tamen diu duravit, si modo sub exquisita diæta, sanguinem diluentia & depurantia usitatoria infusa atque decocta aegri copiosius ingesserunt.

§. XXXII.

Eiusdem moris, atque eandem, simul additis laxantibus rhabbarinis, medelam exposcens, *Purpura scorbutica*, a multis excepta fuit. Mundam rursus cutem reddidit, & hoc scopo collaudari meretur tenue radices sassaparillae decoctum. Abscessus cum sanitatis emolumento, aequè ac post variolas superatas, nonnullis sunt aborti, suis methodis adperiendi, consolidandi.

§. XXXIII.

Ophthalmiae humidae, nunc in uno, nunc in utroque oculi bulbo conspicuae incommoda, sustulerunt laxantia ex Rheo parata, infusum seminis Lini, & lac aqua dilutum, calidum, oculis instillatum. Rebellius vero malum vesicatoria nuchae surisve imposita, cum reliquis in sananda ophthalmia externis paucis subsidiis celebratis, superaverunt.

§. XXXIV.

Multo cum periculo & frequentior adhuc prioribus malis, *tussis convulsiva* fuit. Superstes adeo in hoc morbo familiaris tussis, ex primis plerumque viis consensualis, tandem aucta, transit in pessimam illam convulsivam. Tussiendo & mugiendo, sub

ſub ipſo inſultu in inſpiratione paene ſuffocati, quidquid cibi & potus ventriculus continuit, evomuerunt ſimul cum muco e pulmonibus eliſo. Reſpirationo crebra, anxia & peripneumonica, cum leni febricula, veſpertina exacerbatationibus leviffimis detegenda, & carotidum pulſatione inſigni fuit copulata. Somni quid ceperunt, reſcicendo corpori poſt ſuperatos inſultus forſan ſufficiens. Debilis adpetitus, &, niſi mali moris & valde periculofus morbus evaſit, alvina excretio ſanae ſimillima fuit; diarrhoeam vero mali praefagii pluries exſtitiffe, obſervavi. Miſſa urina varium ſedimentum, imprimis rubellum, pallidum & fufuraceum, depoſuit. Sub varie his turbatis ſe-et excretionibus, ſudor partialis manans, marcorem corpusculis induxit, adparte ſimul hinc inde miliari exanthemate, ſaepe indicato. Facie livida, ſudore frigido perfuſa, protuberantibus ex orbitis oculis, peripneumonicè ſuffocati, animam eſſlarunt.

§. XXXV.

Optima auxilia, in hoc ſaepe rebelli morbo, adtulerunt remedia, quae primis profunt viis. Vomitoria ex rad. Ipecac. paucis granis, ſed pluries eodem die exhibita, cum apto regimine, laxantia rhabarbarina, digeſtivo ſale admixto, quidquid oneri & primis viis fuit, et pulmonum viſceri, expurgaverunt. Roborantia lenia ex cort. Caſcarillae extracto, in Mixtura ſimplici ſoluto, ut poſterior etiam ex aliqua parte nimiam humorum vim, pulmoni irruentem, prohiberet, egregie hunc morbum compeſcuerunt. Pectoralia inuſa ſaepeius neglexi, ſumere tamen interdum aegrotos leniſſima iuſſi, capillos Veneris imprimis, rutam murariam & hyſſopum, & ut adtenuarem viſcida, in humorum maſſa fortatte ſimul oberrantia, liquorem terrae foliatae Tartari, ſed aequae cum extracto corticis Caſcarillae commixtum, praebui. Summam tuſſis vim nullo remedio, quod cauſam tangit, opiato raro, aliquando lenivi, nec veſicatoria omiſi, quin potius obſervans, vitales proſtratas vi-

res ad corporis superficiem externam materiem morbosam, diaphoreticis quamvis adiutas, deducere non valere, eadem non sine fructu admovi. Febriles insultus refrigerans diata, oxymel utrumque, syrups acidiusculi & nitrum interdum mitigaverunt.

§. XXXVI.

Molestum & diu superstes malum in plurimis, summa nervorum ventriculi irritabilitas existit. Vigente quamvis appetitu, mox ingesta pusiones vomitu reiecerunt immutata, ita ut in hoc morbo frequentior vomitus, in altero, mox iudicato, fortior tussis fuerit. Interdum levissima febriculae indicia venerunt in conspectum, parum vero reliquas in oeconomia animali peragendas functiones impedit. Sed chyli & sanguinis decrescens bona ratio, ob metuenda plurima inde in se- et excretionibus peiora mala, futuris simul debilitate, marcore & contabescencia, artis opem efflagitarunt.

§. XXXVII.

Ex usu fuerunt lenia diaphoretica, quidquid malae materiae restitit in sanguine expellentia. Laxantia, robur simul debilibus fibris praebentia, & ipsa roborantia strictius hoc nomine insignienda, prioribus iuncta, malum optime sustulerunt; quorum censeo referenda, Rheum, corticem Cascarillae, Cassiam caryophyllatam, Mixturam simplicem & liquorem anodynum mineralem Hoffmannianum.



D. JOANNIS PETRI EBERHARD


Medicinae in regia Fridericiana Prof. publ. ordinari. & Philosoph.
extraordinari. Academiarum, Caesar. Nat. Curiosor. Collegae,
et Electoral. Moguntin. Scientiar. utilium Adfessoris
ordinarii.

ANIMADVERSIONES

CONTRA

LEGEM MOTUS,

*Quod summae virium in corporibus elasticis
post conflictum semper sint aequales.*



§. I.

Introductio.

Utilissimam esse motus doctrinam, nemò negabit, qui per-
penderit, omnes in mundo corporeo mutationes per
motum absolvi. Mirum proinde non est, summos Viros recen-
tioribus temporibus in eo fuisse occupatos, ut leges motus,
tam generales, quam speciales, determinarent. **CARTESIUS,**
BORELLUS, **LEIBNITZIUS,** **NEWTONUS,** **BERNOULLI,** **HERMAN-**
NUS, **POLENUS,** **MAIRANUS,** **S'GRAVESANDIUS,** **de MAUPERTUIS,**
EULERUS, alique plures, tenebras, quibus doctrina de motu
huc usque cineta erat, dispellere conati sunt. Exposuerunt
nempe non modo generalem motus doctrinam, eiusque leges,
sed & adplicarunt easdem ad dura, mollia, atque elastica corpo-
ra. Verum dolendum est, non felices semper fuisse hac in re
celeberrimorum istorum virorum conatus, & haud raro nescio
quid obscuri subesse, quod difficulter admodum explicari pos-
sit. Notissima est de mensura virium a **LEIBNITZIO** excitata
controversia, quae totam fere Physicorum & Mathematicorum
gentem commovit, & in duas fere Sectas distraxit. Notissimae
sunt de duris & elasticis corporibus olim agitatae lites, ubi haud
parva cum **BERNOULLIO** corpora dura atque elastica iisdem ob-
temperare legibus existimant, alii elasticis corporibus peculia-
res leges tribuunt.

§. II.

Lex universalis corporum elasticorum.

Qui elasticorum corporum leges exposuere, in eo con-
fentiant omnes, quod in his corporibus motus plane non per-
eat,

eat, sed *summa motuum post conflictum semper maneat aequalis*, quae-
 cunque *demum fuerint massae*. Hinc, si *massae fuerint aequales*,
 celeritatum quoque *summas post conflictum semper esse aequa-*
les. Consentientes hac in re habemus WOLFIIUM, HAMBERGE-
 RUM, SEGNERUM, s' GRAVESANDIUM, HERMANNUM, KRAF-
 TIUM, MUSCHENBROECKIUM, BERNOULLIUM, de MAUPERTUIS,
 KRÜGERUM, reliquosque, qui de viribus corporum elasticorum
 recentissimis temporibus scripserunt, omnes; ego quoque idem
 olim docui, neque nego, in plerisque casibus hanc legem re-
 vera locum habere. Docuit me vero experientia, eam non
 esse universalem, sed dari casus, in quibus elasticitas se ipsam
 aequalibus viribus destruens, motum tantum abest ut conser-
 vet, ut eundem potius destruat. Operae proinde pretium me
 facturum iudicavi, si hanc a regula exceptionem, huc usque
 minus observatam, breviter strictimque hic exponerem.

§. III.

Leges hic supponendae.

Suppono in hac disquisitione 1) corporum durorum leges,
 quas in omnibus fere Systematibus atque Compendiis physicis
 & mechanicis recentioribus, demonstratas invenies, inprimis
 vero eam: quod corpus durum, impingens in aliud durum &
 mobile, eiusdem massae dimidiam suam celeritatem, seu vim
 ei largiatur. 2) Corpus elasticum semper esse relative durum,
 adeoque, quoad generales leges, convenire cum legibus cor-
 porum durorum. Differentiam vero specificam oriri ex com-
 pressionem eiusdem, a vi corporis in se agentis producta, una
 cum subsequente figurae restitutione, novum motum, post
 conflictum iam factum, producente. 3) Corpus elasticum *A*,
 incurrens in aliud corpus elasticum *B* vi quacunque, illud com-
 primere dimidia sua vi, altera parte se ipsum comprimere.
 Ita ut, si vis corporis *A* sit = ϵ , corpus *B* comprimetur vi $\frac{1}{2}\epsilon$,

c c 3

&

& A comprimetur eadem vi 3. Si enim A comprimeret τ_0 B tota vi 6, & eadem vi comprimeretur, oriretur sub restitutione vis = 12, quae foret dupla vis agentis, id quod fieri nequit.

§. IV.

Leges conflictus corporum elasticorum, si utrumque moveatur.

Leges conflictus corporum elasticorum, ad duos reduci possunt casus generales, uti hoc in Physica mea demonstravi *). Vel enim movetur utrumque corpus, vel unum tantum, altero quiescente. In priori casu, si corpora A & B moveantur directionibus oppositis, hoc est, quae in diversas quidem tendunt plagas, unicam tamen simul constituunt rectam, tunc vires vel sunt aequales, vel non. Brevitatis causa dicamus vim corporis $A = V$; vim corporis $B = v$. Si iam 1) vires fuerint aequales, ita ut $V = v$; vires autem oppositae se destruant (per princ. Mech. general.) erit V & v post conflictum = 0, in quantum scilicet utrumque corpus tantum est durum. Verum cum corpus A elasticum sit, comprimetur ab actione corporis B , vi = $\frac{1}{2} v$. (§. antec. n. 3.). Propter propriam vero vim, comprimetur itidem vi = $\frac{1}{2} V$. Et cum $V = v$ (per hypoth.), erit tota eius compressio = v . Adeoque eadem vi se restituens, repellet corpus B vi = v directione contraria. Cum vero corpori B idem accidat, A quoque vi V , directione mutata repelletur, hinc utrumque corpus vim suam conservabit, directionibus tantum mutatis. Inquiramus iam, quid fiet, si 2) vires sint inaequales, ita ut $V = v + d$. Ponamus corpora esse tantum dura, post conflictum propter aequales vires se destruentes, utrumque corpus movebitur vi, $\frac{1}{2} d$. secundum directionem vis maioris, h. e. corporis A . Verum sub conflictu corpus A comprimet B vi $\frac{1}{2} V$, & sub eodem actu eadem vi $\frac{1}{2} V$ com-

*) Erste Gründe der Naturlehre, Part. I. §. 75.

comprimetur (§. antec.). Corpus vero B comprimet A vi $\frac{1}{2} V$, & simul sub eodem actu, eadem vi $\frac{1}{2} v$ comprimetur. Cum perfecte elastica corpora supponamus, utrumque corpus eadem vi, qua compressum fuerat, se restituet. Corpus itaque A se restituet vi $\frac{1}{2} V + \frac{1}{2} v$, quam vim communicabit corpori B . Jam vis corporis B erat iam $= \frac{1}{2} d$; tota itaque vis corporis B post impulsum erit $\frac{1}{2} d + \frac{1}{2} V + \frac{1}{2} v$. Est vero $\frac{1}{2} V = \frac{1}{2} v + \frac{1}{2} d$ (per hypoth.), quo substituto, erit vis corporis $B = \frac{1}{2} d + \frac{1}{2} v + \frac{1}{2} d + \frac{1}{2} v = v + d = V$.

Corpus vero B se restituens vi $\frac{1}{2} V + \frac{1}{2} v$, hanc vim imprimet corpori A , sed directione contraria. Vis itaque corporis A , erit $= \frac{1}{2} V + \frac{1}{2} v - \frac{1}{2} d$. Et cum $\frac{1}{2} V = \frac{1}{2} v + \frac{1}{2} d$, hoc substituto, erit vis $A = \frac{1}{2} v + \frac{1}{2} d + \frac{1}{2} v - \frac{1}{2} d = v$. Adeoque A post impulsum gaudebit vi v , B vero vi V , hoc est velocitates sunt mutatae.

§. V.

Leges conflictus corporum elasticorum, si unum tantum moveatur, altero quiescente.

Si vero unum corpus B moveatur, altero A quiescente, duplex denuo erit casus. Corpus enim quiescens A , vel libere positum est in plano, adeoque est mobile, & eiusdem cum B massae, vel est immobile & plano affixum, seu massae infinitae. In priori casu, si 3) corpus A quiescat & mobile sit, & hoc ut mere durum consideretur, ac vis corporis B sit $= v$; hoc corpori A dimidiam vim suam communicabit, adeoque vis utriusque corporis post impulsum erit $= \frac{1}{2} v$. Sub hac vero impressione vis, corpus A simul eadem vi $\frac{1}{2} v$ comprimitur propter elasticam suam naturam; idem corpori B accidit (§. III). A itaque se restituens, agit in B vi $= \frac{1}{2} v$. Haec actio cum sit contraria & aequalis in corporis B adhuc residuae, hae vires se mutuo destruent, adeoque vis B post impulsum $= 0$. B vero se restituens in pristinam figuram vi $\frac{1}{2} v$, propellet A in eadem

dem directione , qua iam ferebatur, qui impulsus, priori additus, efficiet vim $A = \frac{1}{2}v + \frac{1}{2}v = v$. Hoc est, post impulsum B quiescet, A vero movebitur integra vi, qua B ferebatur ante conflictum.

§. VI.

Quid contingat, si corpus quiescens sit immobile.

Hae leges motus a s' GRAVESANDIO *), MUSCHENBROECKIO **) aliisque, alio licet modo a priori sunt demonstratae, & experimentis quoque confirmatae ***). Ultimus vero casus, si 4) corpus elasticum motum incurrat in corpus quiescens elasticum immobile, a plerisque vel plane omittitur, vel falso proponitur. s' GRAVESANDIUS l. c. & HERMANNUS eum plane non attingunt. MUSCHENBROECKIUS vero ****) elasticum quidem assumit corpus motum, alterum vero quiescens immobile absolute durum, indeque recte demonstrat, elasticum corpus, in durum immobile incurrens, ab eodem eadem velocitate reflecti, qua ante conflictum gaudebat. Quid vero fieri debeat, si elasticum corpus incurrat in aequale elasticum & immobile, omittit. Unicum fere video Illustrem olim Virum de MAUPERTUIS *****) hunc casum exposuisse. Contendit is, elasticum corpus ab elastico corpore immobili reflexum iri. Verum quod pace tanti viri dixerim, demonstratio eius nititur nondum demonstratae hypothese, quod celeritates in corporibus elasticis semper post impulsum sint aequales. Formula enim: celeritas corporis elastici $a = \frac{Aa - Ba}{A + B}$, e qua, posito

$$A + B$$

$$B = \infty$$

*) Physices Element. mathem. Tom. I. p. 314.

**) Introduct. ad Philos. natur. Tom. I. p. 233. sequ. NOLLET Prael. in Phys. Exp. Tom. I. p. 334. Edition. german.

***) Lib. cit. p. 240. sequent.

****) Introduct. ad Philos. natur. Tom. I. p. 240.

*****) Memoires de l'Acad. de Berlin 1746. p. 293.

$B = \infty$ adeoque $A \& a = 0$, sequitur $\alpha = -a$, h. e. celeritatem fore eandem, sed negativam, seu in partem contrariam directam: supponit id de quo non solum dubitari adhuc potest, sed cuius contrarium quoque infra demonstrabitur.

§. VII.

Si corpus motum sit durum, quiescens vero elasticum.

Ut hunc casum curatius determinemus, ponamus primo corpus quiescens A esse elasticum, corpus vero B in motu constitutum esse perfecte durum. Moveatur B vi $= v$, quod si incurrat in A immobile, tota sua vi in illud aget. Quae cum ad motum corporis A impendi nequeat, tota ad figurae mutationem adhibebitur, B vero perdet integram vim suam, adeoque & omnem motum. Post compressionem factam, cessante actione corporis B , corpus A ea vi se restituet, qua compressum fuerat, id est tota vi corporis B . Hac vi aget iam in corpus B , hinc illud repellet directione contraria, vi integra. Patet itaque, corpus durum, incurrens in corpus elasticum quiescens immobile, reflecti debere eadem vi, qua ante conflictum gaudebat. Cum itaque corpus durum ab elastico reflectatur integra vi; elastica corpora vero aliis legibus gaudeant, quam dura: dubitari iam merito potest de thesi ab Ill. de MAUPERTUIS proposita, quod nempe elasticum corpus ab elastico reflecti debeat, si utrumque corpus aequali gaudeat elasticitatis gradu.

§. VIII.

Si utrumque corpus sit elasticum.

Ponamus itaque, A & B esse corpora elastica, quorum prius immobile sit, alterum moveatur. Sit vis corporis $B = v$, sub conflictu non integra vis adhibebitur ad mutationem figurae corporis A , uti hoc contingit, si B tantum fuerit durum (§. antec.). Cum enim corpus B simul, dum agit in A , com-

primatur & figuram suam mutet; patet, dimidiam vim corporis *B* adhiberi ad mutationem figurae in corpore *A* producendam, alteram vero partem dimidiam ad mutationem figurae & compressionem ipsius *B* (§. III). Post conflictum, antequam figurae restitutio, ab elasticitate pendens, producat, corpus *B* quiescet eodem modo, ac si esset durum. Jam vero corpus *A* se restituit in pristinam figuram vi eadem, qua erat compressum, hoc est $\frac{1}{2} v$, adeoque repellit *B* dimidia vi, qua *B* ante conflictum gaudebat. Reflecti itaque deberet *B* directione contraria vi $= \frac{1}{2} v$. Verum eodem momento corpus *B*, quod eadem vi $\frac{1}{2} v$ uti *A* compressum fuerat, se restituit directione contraria. Directiones autem oppositae aequales cum se destruant, patet, vim, qua *B* reflecti deberet, propter oppositam vim aequalem destrui, adeoque reflexionem nullam subsecuturam. *Corpus itaque B post impulsum quiescet.*

§. IX.

Experimenta quid demonstrent ?

Cum Physicae leges non modo a priori demonstrari debeant, sed & confirmari per experientiam, inquirendum nobis iam est, quid experientia de conflictu elasticorum corporum doceat. Machinam paravi ad modum machinae a NOLLETO *) & s' GRAVESANDIO **) descriptae. Constat haec ex plano ligneo, ad horizontem verticali, polito, in quo descriptus est semicirculus in gradus divisus. E centro huius semicirculi prodit brachium ligneum ad planum verticale, e quo fila pendent duo eiusdem longitudinis, quibus globi eburnei & plumbei possunt adplicari. Si iam duo globuli eburnei aequales (utor autem globulis ad ludum tridicularem, vulgo *Billard*, alias adhi-

*) Praelect. in Phys. experiment. Tom. I. p. 338. Edit. germanicae.

**) Element. Phys. math. loc. cit.

adhiberi solitis), filis aequalibus suspensi in se invicem, datis celeritatis, per gradus semicirculi determinandis, concurrant, facile omnes corporum elasticorum leges per experientiam possunt demonstrari, & ipsis oculis subiici. Si enim utrumque globulum ex eadem altitudine dimittas, incurrentes in se invicem globuli reflectentur viribus aequalibus, ex effectu, ascensu nempe globulorum ad eundem numerum graduum, determinandis. Si *A* per octo gradus dimittatur, *B* vero per quatuor gradus, redibit *A* ad quartum gradum, *B* ad octavum, adeoque velocitates erunt mutatae. Si *A* quiescat libere, & globulus *B* e certa altitudine cadens in *A* incurrat, *B* post impulsum quiescit, *A* vero movetur integra velocitate corporis *B*.

Jam si in hac machina globulus *A*, verticaliter e filo pendens, manu firmiter tabulae lignae adprimatur, ita ut cedere plane nequeat, *B* autem e quacunque altitudine dimittatur, hic globulus in *A* incurrens post conflictum statim quiescet, & ne tantillum quidem reflectetur. Si vero loco globi eburnei *B* alium globum plumbum ex eadem altitudine dimittas, is in quiescentem atque elasticum globulum *A* incurrens paullulum reflectetur.

§. X.

Conclusio.

Incidi in hanc elasticorum corporum legem, cum, in Praelectionibus meis Physices experimentalis, leges motus corporum elasticorum atque durorum demonstrarem, & reflexionem corporis elastici ab elastico experimento confirmare conarer. Hic enim, cum omnia reliqua experimenta rite succederent, reflexio elastici globuli ab elastico globulo fixo numquam successit. Existimabam in initio, errorem in ipsius experimenti administratione subesse; sed tandem, reliquis experimentis ad leges motus demonstrandas rite succedentibus, & hoc experi-

mento omni cum cura & circumspectione diligenter instituto, saepiusque repetito, cognovi, reflexionem elastici corporis ab alio aequae elastico, revera esse nullam. Idem expertus sum in pila lusoria, quae in terram vel parietem proiecta, reflectitur: in aliam vero pilam lusoriam, quae cedere nequit, incurrens, non reflectitur, sed quiescit. Patet ex hac quoque nostra demonstratione falsitas thesios Leibnitzianae, quantitatem virium vivarum in universo, semper conservari eandem, cum non solum in mollibus corporibus vires motrices pereant, sed idem quoque in elasticis corporibus contingere possit.



MORBONAE RITTERI
PRODROMUS

SYLLOGEN MEDICORUM
NONNULLORUM

qui & de propriis morbis

&

de viribus medicamentorum in iis differuere ipsi

alphabetico ordine sistens,

cum quadruplici Indice.



LECTUROS.

Historiam morborum, Medicis tam ex relatione, quam observatione aegrorum ortam, ob defectum dictionis, illis clarae facilisque, quam his otii penuriam, lacunis, hiatibus, &c. adhibita licet eorum omni diligentia, premi adhuc, nemo candidorum inficias ibit. Si quoque singulorum morborum, quos Medici sustinuerint ipsi, historiae ab iisdem chartae mandarentur, nonne prioribus, in ratione aptitudinis Medicorum ad aegros, tractu temporis perfectiores evaderent?

Regnum animale pauca; minerale plura indubitarum virium medicamenta offert. Sed vires plantarum, numerosissimarum licet, maximam partem adhuc incertae, indeterminatae, dubiae, ita ut paucissimae dentur, quae specificae sint notae. Veteres nimii fuere virtutum plantis largitores; recentiorum plurimi eorum sunt sectatores. Paucissimi experientia aut clinica, aut in proprio corpore vires exploravere, aut, si qui id fecerint, nimii aut parcius earum fuere laudatores. Nullas huc usque formulas ex alterantium classe, unicam modo herbulam sistentes, a Medicis praescriptas videre contigit. Anne alia erit methodus, clinice veras indagandi vires. Abundamus, fateor, farragine medicamentorum; eorum copia quotidie accumulatur; cum iisdem, praesertim mixtis, virium incertitudo maior evadit: mediis inopes divitiis Medici!

Haec mecum reputans, paucis abhinc annis Scriptores medicos, proprios morbos (obiter saltem!) notantes, congesti nonnullos, otioque valetudinario hunc in ordinem redelegi. In agmine eorum de HAHN, SYDENHAMUM & TRALLESIIUM offendi, qui, quantum scio, unici historias propriorum morborum

borum in forma ephemeridum notarunt, maioris in Praxi, prae operosis Systematibus, usus; sed ne unicus quidem mihi occurrit Medicorum, qui Biographiam morbosam, seu seriem morborum tota vita perpefforum, conscripsisset, ut inde morborum historiae forte nova facies indueretur, & dubiarum virium plantarum exactior declaratio obtineri posset. Num Medici ad illas componendas, & Collectori cuidam (uti BRUCKERO, BOERNERO, BALDINGERO aliisque, Biographias litterario-politicas colligere contigit,) tradendas, aut ad nova haec Acta Naturae Curiosorum transmittendas, invitandi forent?

Syllogen hanc, seu Indicem Medicorum qualemcunque, Lectori sisto, quem praecipue ex LIPPENII & MANGETI compilationibus facile augere potuisssem; sed dicta repetere nolui. Evitandae autem nimiae brevitatis causa, observatiunculas & animadversiones circa simplicia quaedam v. gr. aquam frigidam, Belladonnam, Cassave succum, Cicutam, Coffee fabas, Mezerei fructus, Napellum, Opium, Salicis corticem, Thee, &c. & notulas circa morbos quosdam, v. g. Anginam catarrhosam, Apoplexiam, Cancrum, Cardialgiam, Diabeten, Hemicraniam, Hemitritaeum, Malum hypochondriacum, &c. interspersi, casusque quosdam, qui mea culpa mihi ipsi evenere, veluti sunt: Ardor faucium, diarrhoea, insolatio, nausea, lipotbymia, &c. utpote opportuniori, quam Enumerationi propriorum morborum spontaneorum quinquaginta annorum intervallo, quam edendam molior, heic viso loco, inserui. Calci adieci paucos Scriptores, non quidem Medicos, qui tamen laudabili industria morborum suorum historiam, haud spernendi usus, posteris consignatam reliquerunt.

Plures aliunde congerat cui sedes fixior, & librorum suppellex, & eruditio, & virium tam animi, quam corporis, me maior: Coepisse sufficit! Dabam Peilaviae Silesiorum, IV. Iduum Septembris, 1765.

SCRIPTORES MEDICI.

1. (a) **A**LPINUS (Prosper) de *Singultu* ab assumpto pharmaco ex tribus Piperis generibus, superbibendo statim vinum, sibi orto. de *Praesag. vita & morte aegrot. Lib. III. Cap. IX.* p. 199. Ed. Francof. ad Moen. 4to 1754.
- (b) De *Haemorrhagia narium* plurium librarum & Sanguinis sputo, quartanam eius iudicantibus. *Ibid. Lib. VI. Cap. XIII.* p. 411. Conf. *Lib. VII. Cap. XVIII.* p. 536.
2. (a) ALSTONUS *Calculus vesicae*, pollicis quadrati circiter mole, a sexto Julii 1748. ad 25. Mai. 1750. usque, aquae Calcis vivae haustibus sibi penitus destruxit. *No. 203. Tom. VIII.* p. 332. UNZERI *Medicus*, vulgo *der Arzt.*
- (b) Idem brachio, sub condylo interno *Opium* sub emplastri forma per integram noctem applicavit, in se ipso de eius effectu periculum faciens; sed nec stuporem, nec aliud quid (forte ob minorem ibi cutis sensibilitatem) percepit. TRALLES de *Ufu Opii*, *Sect. IV. Cap. VII.* §. 1. p. 187. 191.
3. BAGLIVIVS (Georg.) de *Cephalalgia sympathica*, viti male digerentis stomachi aliquot horas post prandium eum torquente, decocto fabarum Coffée (tum forte recens noto) fugata. *Opp. medic.* p. 65. Ed. Lugd. Bat. 1710. VOGEL *Histor. Mat. med.* p. 250.
- *) Mens. Augusto 1743. Marburgi Cattorum esu baccarum Rubi Idaei, pasta butyracea, in clibano cocta, conditarum, dolorem fixum ad foramen supraorbitale oculi sinistri, Clavi hysterici ad instar, terebrantem, digiti quidem compressione cessantem, eo vero sublato ilico redeuntem, percepi, vomitu dein, decocto fabarum Coffée sine lacte prolecto, plane solutum.

***) Car-

- ***) Cardialgias ex acido, pingui, rancescente, transpiratione suppressa, decocto Coffée secundario aquoso, parum saccharato, quod saepius mihi emetici loco fuit, sublatas expertus sum.
- ****) Hemigrania sexui sequiori ut plurimum sympathica?
- *****) An Hemigrania periodica in utroque sexu Arthritidi adnumeranda?
- 4) BARTHOLINUS (ERASMUS) *Fèbris tertianae*, Cortice sanatae, in se ipso (forte primus) periculum felix fecit ann. 1672. TORTI *Respons. Jatro - apolog.* p. 124. Francof. 1756. 4to.
- 5) BELLONIUS *Opio adsumto* pectus sibi calefieri sensit *Oper. Lib. III. Obs. Cap. 15.* TRALLES *l. c. Sect. I. Cap. II. §. IX. p. 77.*
- *) Ann. 1738. Argentorati depurando corrigens Opium, lambendo spatulam, inspissatum deglutendo, hilaritas mihi noxque infomnis. Conf. TRALLES *l. c. Sect. I. Cap. II. §. XV. p. 92.*
- ***) Chemicae artis obsecundans legibus, licet id depurarem igne tum temporis ipse, serior tamen me docuit experientia: Opium crudum praestare quovis eius praeparato. TRALLES *l. c. Sect. I. Cap. VII. §. XVII. p. 353.*
Virtus enim in halitu narcotico, ignis vi maximam partem in auras diffante, residet.
- *****) Laufanna 1736. novi amicum ICTUM, forenses, ingeniosum, doctum, qui ad restaurandas acuendasque ingenii vires pro componendis maleficorum apologiis, Opii crudi grana x. xij. imo ultra, in vini albi haustu deglutire opus habuit; sine quo adminiculo hebes, iners, tali ineptus labori; appetitus semper prostratus; nulla inde somnolentia, imo alacritas; habitus macilentus; faciei rubor, venae turgidae; oculi semiebrui ad instar prominentes. Conf. TRALLES *l. c. Sect. I. Cap. II. §. VIII. p. 75. & §. XIII. Cap. V. p. 88.* Plura vid. apud Auctores, v. g. van SWIETEN *l. c. Tom. I. p. 325.* Ed. Lugd. B. 1742. TRALLES *l. c. Sect. I. Cap. I. §. III. p. 10. & Cap. VIII. §. II. p. 362.*
- App. N. Act. Phys. Med. T. III. e e *****) Ber-

- *****) Bernae puellae plethoricae 16. annorum ego, Tyro praxeos, ad Cephalaeam hysterica debellanda, Laudani liquidi Sydenhami guttam unicam in Emulsione ex Seminibus 4. frigidis praescripseram; dimidia modo dosi vix hausta, ilico stupor, somnus trihorius insuperabilis, sine doloris levamine. Conf. TRALLES *l. c. Sect. I. Cap. II. §. XIII. Exper. V. p. 87.* ubi adstruere conatur: Opium sanguinem versus caput determinare.
- *****) Tyrocinia talia, errores practicos contra methodos receptas seriores, in fasciculum collecta, in mei humiliationem futuramque cautelam praesto sunt. Nonne eorum candida in lucem promulgatio aptior erit ad erudiendos Medicos tyrones, quam Observationum auspicatarum enarratio?
- 6) BOERHAAVE (Hermann.) Praeceptoris Praeceptor, de morbis suis quaedam in Collegiis ab aliis editis obiter narravit, v. gr.
- (a) De *Anaesthesia* (Insensibilitate, Stupore placido), itinere fummo frigore suscepto, cursu sublata. van EEMS in *Boerhaave Praelesi. de Morb. nervor. Tom. II. p. 657.* Edit. Lugd. B. 1761.
- (b) De *Convulsionibus* puero quadrienni ex imaginatione laesa; *l. c. p. 401. sq.*
- (c) De *Hypochondriorum?* (nervorum mesenterii) dolore subitaneo immani, nocte, haustulo dimidiae drachmae Essentiae Succini subito pacato. *Ibid. p. 426.*
- (d) De *Idearum* suarum *explicationis momentaneae impotentia*, sana mente; *l. c. p. 378.*
- (e) De *Malo ischiadico*, Seri vaccini & panis similaginei diuturno usu sanato. Ex ore Illustr. HALLERI.
- (f) De *sensu vivi ignis* in manu oborto, ex attactu Urticae marinae. *l. c. p. 751.*
- (g) De *Menti horrore*, a Datura & Euphorbio contusis, naribus admotis; *l. c. Tom. I. p. 237.*
- (h) De

(h) De *Nausea* ex praeparatione Vitri antimonii. *Ibid. Tom. II.*
p. 766.

*) Juvenis ego 1730. curiosus, saepe inutilibus, imo nociferis experimentis operam navans, ex decocti aquosi Auripigmenti, feminis Carvi, &c. odore naribus suscepto, nauseam, cardialgiam, defectum virium momentaneum passus, ut lectum petere coactus fuerim, sponte vero sensim evanidis.

(i) De *Macula magna in fundo oculi*, sub aestu Solis per loca arenosa equitanti oborta, adplicatione frigidissimae aquae brevi sublata. *Praelection. de Morb. oculor. cura HALLERI* Goetting. 1746. edit. p. 63.

*) Quod b. BOERHAAVII oculo, id manui meae dextrae minori accidit periculo. Itinere Alpino M. Junio 1730. Melancholiae causa suscepto, in cacumine montis *Neunen* (ab Ill. HALLERO *Enumer. Stirp. Helvet.* frequenter citati,) sedenti dorso manus, Soli exposito meridiano, radius, nubem perforans, illud feriens, dolorem subito urentem, momento post vesicam excitabat. An hoc *Insolatio Veterum*, de qua adeo solliciti fuerunt? *van EEMS l. c. Tom. II. p. 597.*

(k) De *sensuum amissionis* periculo, ex praeparatione succi *Hyoscyami*. *Ibid. l. c. Tom. I. p. 236. sq.*

*) Temulentiam hanc Praeceptoris adfirmat quoque Ill. HALLER, *Enumer. Stirp. Helvet. p. 512.* sub voc. *Hyoscyamus*.

(l) De *Titubatione*, confusa cogitatione, ab odore *Cicutae*, aestate contusae. *van EEMS l. c. Tom. I. p. 236.* Eadem Illi a *Clematitide*, flammula dicta, l. c.

*) A contusione *Cicutae*, aestate facta, ut & inspissatione succi eius expressi in angusto Laboratorio, levis citoque transiens temulentia Pharmacopoeo meo.

(m) De *Vertigine* ad vomitum usque, ab exercitatione die calido. *Ibid. l. c. Tom. II. p. 598.* Eadem ex *Terrae motu*. *Ibid. p. 589.*

- *) Flore aetatis, annis 1738. 1743. & 44. calidis diebus tam Vero, quam Cifio aut Rheda, per milliare modo unicum, mox celeri cursu, mox lento gressu per acclive iter facientem, Vertigo & lipothymia, exercitationis concussionisque impari, iam debilem, corripuere.
- (n) De *Vertigine ab esu Cicutae tanta, ut omnia Ei celerrime circumire viderentur, nec stare posset; sumto vero Vomitorio malum abiit.*
- *) Sunt propria verba b. BOERHAAVI in *Praelection. in propr. Institut.* cura Ill. HALLERI Goetting. 1739. editis *Vol. VI. p. 255.* Sic ante STOERCKIUM suo iam tempore audax fuit BOERHAAVE.
- ***) Sermo haud dubie est de pratensi Cicutae; in Horto Leydensi culta, cum verbis ultimis eam ab aquatica illa GESNERI distinguat.
- An Cicutae mea (l) *) HALLER ENIM. p. 434. horto aprico culta, mitior illa (n)? A praecedente enim nulla vertigo, uti Hortulano robusto BOERHAAVI; unde haec differentia? an diversa utrique planta?
- (o) De *Vifus mutatione, obiectis pallido inducto colore a carbonum torfaceorum fumo.* van EEMS *l. c. Tom. I. p. 253.*
7. (a) BONETUS (Theophil.) phthisicus ipse, *Phthisin propriam in Theatro tabidorum* (quod non ad manus est) descripsit.
- (b) *Quartanam sibi Cortice (forte recens noto?) tollens, citatur a TORTI l. c. p. 124. b.*
- *) Praeter methodum, intermittentes tuto certoque sanandi, quam candidus BOERHAAVE *Chem. Tom. II. p. 162. 392.* Edit. Lugd. B. 1732. indigitavit, aliam, quartanas fugandi *absque cortice, aequae securam, docuit experientia; sed Medici & aegri constantia, huicque scirrhi absentia, requiruntur.*
- ***) An cortex 1. Salicis vulgar. albae arborefcntis C. B. RUFF. *Flor. Jen.* Edit. 2. cura HALLERI. p. 331.
2. Salicis folio amygdalino utrinque virente aurito C. B. RUFF. *ibid.*
3. Sali-

3. *Salicis latifoliae rotundae* C. B. RUPP. p. 332. vulgo *Brech- oder Bruchweide*, succedaneum Corticis Peruviani in febribus quartanis, quemadmodum Berolino mihi perscriptum fuit? ulterius inquirendum. Forte omnibus speciebus eadem virtus? cum sapor idem.

***) In Austria Vetulis evaporiston contra febres intermittentes, infusione septuaginta septem foliorum *Salicis*, ante paroxysmum haurienda, solenne est, iuxta *Eccardi (ETTNERI) Entlarften Marckschreyer*, p. 970. Quicquid sit; inde saltem vis febrifuga *Salicis*, iam olim aut nota, aut sperata, colligitur. Si heic a viribus foliorum ad corticem *Salicis* valet conclusio, an a cortice Peruviani arboris ad vim febrifugam foliorum eius quoque valeat inversa coniectura, experiendum foret.

8. BOSTROEM (Andr.) Svecus, *Hemitritaem* proprium Dissertatione, Praeside Ill. LINNAEO, cui Titulus: *Febris Upsalienfis &c.* descripsit. *Goetting. gelebrt. Anzeig. ann. 1758. n. 127. p. 1199. sq.*

*) Refert ibidem: *Quovis die duo paroxysmi; prius, hora tertia aut quarta, mitis; secundus, circa mediam noctem, fortior. Praeter hos alterna mane tertius paroxysmus, prioribus gravior.*

**) Diversa Practicis huius morbi descriptio; in Classes potius dispendendi, quam sub una comprehendi definitione, *van SWIETEN Comment. Tom. II. p. 446.*

9. CARL (Jo. Sam.) pius ac nimiae integritatis Medicus, *Apoplexiae suae insultum* describit in *Medicin. Bedenken III. Sammlung Part. II. de Apoplexia & Paralyfi rhevmatica*, p. 328. §. 4.
- *) Septuaginta annorum senex lenissima sanatus medela.

10. CLAUDERUS (Gabriel) de effectu *Opii*, ex errore largiori dosi deglutiti, in suo corpore refert *Observ. 178. Ephemer. N. C. Decur. II. Ann. V. TRAILLES l. c. Sect. I. Cap. II. §. XII. p. 86.*

11. COLUMNA, (Fabius), „ qui, ut in veram radicem *Valerianae*, ad suam ipsius *Epilepsiam* inquireret, Botanicus „ factus est, MATTHIAE *Conspect. Medicor. chronolog.* §. 401. „ p. 249. „ virtutem singularem antepilepticam huius radicis proprio in corpore tentavit, uti ex eius *Phytobasano*, s. *Plantarum aliquot Historia* Edit. Neapol. p. 120. citat VOGEL l. c. p. 214. VOC. *Valeriana*.
- *) Sic aegritudo mea Medicinam amplecti me movit, invito Patre.
12. COSTE de *Podagra* propria in ipso eius paroxysmo Libellum scripsit, sub Titulo: *Traité pratique sur la Goutte &c.* Amsterd. 1757. 8vo VOGEL *neuer medicin. Biblioth. IV. Band VI. Stück*, p. 522.
13. DARLUE, Gallus, de *Morsus Lupae rabidae* propria in *sanatione*, ope Mercurii vulnere ad salivationem usque inuncti. Ex *Mercurio Gallico* (Mercurio de France) *M. Jun.* 1755. Goetting. *gelebrt. Anzeig. n. 102. ann. 1755. & n. 83. ann. 1760. p. 723.*
14. DESBREST, Med. Doct. *Purpuram* cum cessante pulsu cordis & sudore glutinoso, remediis refrigerantibus, v. g. succo Citri, &c. sibi sanavit. *Diar. medic.* (Journal de Médecine a Paris) *M. August.* 1763. Goetting. *gelebrt. Anzeig. n. 44. ann. 1764. p. 352.*
15. DIEMERBROEKIUS de *contagii Pestis*, in proprium corpus suscepti, *expulsione* agit *Lib. IV. Histor. medic.* TRALLES *Histor. Cholerae.* §. 2. p. 6.
16. DONKER (Laurent.) propriam *Febrem petechialem* descripsit sub titulo: *Idea Febris petechialis &c. van SWIETEN Comment. Tom. II. p. 403. (u).*
17. De FISCHER (Bernhard.), ANNAE, Russorum Imperatricis, quondam Archiater, occasione propriae Senectutis

tis Traët. de Senio eiusque gradibus & morbis, Erfordiae 1754. 8vo impressum, edidit.

18. FLEMING (Milcolumbus) Med. Doct. hypochondriacus, sua experientia de *Neuropathia, sive de Morbis hypochondriacis & hysteris Poëma medicum* Amstelodam. 1741. 8v. conscripsit, uti in Praefatione monet.

*) Sane si quis (meo saltem iudicio) unquam, Auctor iste, theoretice quidem, ac rem tetigit, quum reliquorum Opera, praesertim ex certa quadam schola, hypothefes luxuriantis phantasiae potius soboles, quam Observationum vera extent corollaria.

19. (a) GALENUS de *Atomia ventriculi* propria. *Opp. suor. Lib. I. Cap. VII. de Facultat. Aliment.* Edit. Charterii Tom. VI. p. 314.

- (b) De *Delirio suo* *Ibid. de Loc. adfect. Lib. IV. Cap. II.* Charter. Tom. VIII. p. 455. *van SWIETEN l. c. Tom. II. p. 329. (f); p. 581. (f).*

*) „Erat primus delirii gradus, quo ideas nondum sequitur iudicium, nec animi affectus. „ *van SWIETEN l. c. p. 329.*

20. GESNERUS (Conrad.) *radicis Eupatorii* pugilli unius decocto vomitum & alvum sibi movit, quod nimiae doii tribuit BOERHAAVE. HALLER Enum. Stirp. Helv. p. 407. n. 1.

21. GESNERUS (Jo. Albert.) „Archiater Wirtemberg. sola mucilagine feminis Lini fativi, per aliquot septimanas loco ientaculi adsumta, *Colica spasmodica*, ex plumbi fumo contracta, quam metallifosfores *die Hüttenkatze* vocant, laborantem, se restituit. „ *Pharmac. Wirtemberg. Part I. p. 79. voc. Lini semen.*

*) Sunt verba ipsius aegri, quae clariss. GESNERO tribuendo me non errare opinor. Clariss. enim BILFINGER, Archiater, in Praefatione ad secundam & tertiam Editionem huius Pharmacopoeiae,

pociae, Illi, utpote *rerum pharmaceuticarum doctissimo*, secundam (& ex hac tertiam) Editionem adscribit. Conf. prim. Praefat. p. 5.

22. De HAHN (Jo. Gothofred.) de propria *febre acuta epidemica*, frigidae lotione sublata, graphice scripsit, *Append. ad Volum. X. Act. Nat. Cur. p. 16. Aegr. XI.*

*) Mos & pruritus copiosi potus gelidae ac ablutionis cum frigida, maximam partem, ob successus fallacem inconstantiam, obsolevere.

**) Ex hac observatione deducendum saltem: variis methodis unum eundemque sanari posse morbum. Specifica in acutis rarissima.

**) Italis iam innotuit, febribus malignis & colliquativis, „solo „ aquae largo potu, & ad heminas frequenter adhibito, me- „ deri *subinde felici exitu* „ FRACASSINI *Tr. de Febribus Lib. II. Cap. V. p. 189. Lips. 1758. 4to.*

****) Sitientibus Italis, quibus sanguis vere spissus, magis omnino, quam borealibus non adeo sitientibus Germanis suadendus copiosus gelidae potus. Sed num consentient? siquidem illis aestivo tempore aqua epota momento citius guttatim per omnem transfudat cutim, cum sitis, aestus, lassitudinis augmento, uti Roma certis litteris accepi; aqua enim cum sanguine oleoso non est miscibilis. Qui sit ergo, ut haec opinio, de ingurgitanda citra sitim frigida, horum animos prae ceteris occuparit? an vitae sanitatisque amantiores prae illis?

23. (a) HELMONTIUS (Pater), heteroclitus ille vir, iuxta BOERHAAVE (*van EEMS l. c.*), de *Apoplexiae & Hemiplegiae minis, & Vertigine ex halitu mineralium venenato oborta. Tr. de Lithiasi Cap. IX. §. 48. p. 769. §. 54. p. 720. §. 73. p. 725. van SWIETEN l. c. Tom. III. p. 277. not. (w), & p. 278. (x) (a) &c.*

(b) De *Pleuritide* propria. Operum capitulo, quod inscribitur: *Pleura furens. van SWIETEN l. c. p. 39. (f).*

(c) De

(c) De *Scabie* sua. Lib. de Febris Cap. V. no. 10. p. 756.
van SWIETEN l. c. Tom. II. p. 549 (1).

(d) De *Zonae* capiti adstrictionis sensu, ex Napelli (an radicis, an caulis?) frusto linguae imposito, van EEMS l. c. Tom. II. p. 835. egit.

*) Nec ex infuso aquoso saturato florum & foliorum Napelli horto culti, seu Aconiti coerulei, GESNER Hort. p. 244. b. HALLER Enum. Stirp. Helv. p. 312. n. 2. nec ex deglutito succo dulci oleraceo masticati caulis florescentis plantae, mihi ulla noxa, pertimescenti licet.

**) Cui plantae convenit epitheton: *horrendissimum venenum vegetabile Napellus*, BOERHAAVIO apud van EEMS l. c. Tom. I. p. 241? an Veterum, an recentiorum; an hortensi, an spontaneae pratensi? Anne sermo de eadem planta Botanicis? forte de *diversa specie*, iuxta HALLERUM l. c. p. 313? an Napello succus dulcis oleraceus? an pratensi acris nocivus?

24. HENSLER (Phil. Gabr.) *Variolas veras* bis perpeffus, uti ex Diff. eius inaugur. quae *Tentaminum & Observationum de morbo varioloso Saturam* sistit, refertur in *denen Goetting. gelebrt. Anzeig. ann. 1765. no. 38. p. 307.*

*) Casus ex rarissimis. An contra Inoculationem? disquirant, defendant eius Patroni.

25. HERLIZ (Jo. Frid.) de *Ictero*, speciatim *epidemico*, quo ipse laboravit, Dissertationem inaugur. scripsit, Goetting. M. Jun. 1761. *Goetting. gelebrt. Anzeig. ann. 1762. no. 40. p. 361.*

26. HILLARY, Med. D. & Practicus Londinens. *Aphthoidem* suam *chronicam*, novum quidem (ipsi) morbum, Libro, cui titulus: *An inquiry into the means of improving medical Knowledge &c.* London, 4to 1761. descripsit. *Goett. gelebrt. Anzeig. ann. 1763. no. 90. p. 725.*

27. HOPPE Med. D. de *Mali hypochondriaci proprii symptomatibus* brevem descriptionem dedit, quae prostat in *den Hamburg. Magazin*, XIV. Band. IV. Stück, no. III. p. 365. sqq.
28. LAMBERGEN (Tiberius) M. D. Successor Franequeranus, de *Vertigine* ex infuso Belladonnae in se ipso mentionem facit *Lectioe inaugurali*, Ephemeridem perfanati carcinomatis sistente, p. 12. Groening. 1754. 4to.
- *) Pullos gallinaceos, baccas Belladonnae recentes devorantes, affatos comedi, absque eorum & mei noxa, Lauterbaci 1746. *Act. Acad. N. C. Volum. X. Append. p. 102. IV. 1. Belladonna.*
29. LANZONI (Joseph.) Medicus Ferrariens. *Febris tertianae* propriae primae, ab Augusti fine 1715. ad Novembrim usque durantis, & secundae 1729. perpeffae, descriptionem dedit, & utriusque sanationem mediante Cortice, sed copioso, vino Malvatico infuso tandem factam descripsit *Constitut. epidem. Ferrariens. Opp. SYDENHAMI Tom. II. p. 277. b. 278. a. & 342. b.*
30. LAUREMBERG (Petrus), *Millepedum* fumo siccatorum ope *Vesicae calculum* dissolutum sibi expulit, descripsitque *Epistol.* Dissert. quae Curationem calculi vesicae sistit. Lugd. B. 1629. 8vo. VOGEL *Hist. Mat. med. p. 346. sqq.*
31. LAUTTER (Franc. Joseph.) Med. D. Practicus ruralis Laxemburgi, *Febrem intermittentem anomalam* (vernā forte). 1760. ibi perpeffam, Cortice sibi fugavit. Vide eius *Historiam medicam biennem morborum ruralium, a verno tempore 1759. ad finem hyemis 1761. Laxemburgi 1762. 8vo. Goetting. gelehrt. Anzeig. ann. 1763. no. 61. p. 494.*
32. (a) A LINNE (Carolus Eques), baccis recentibus *Fragariae* copiosis quotannis comestis, a *Podagra* fatali prorsus liber evasit. *Flor. Svecic. Edit. II. §. 450. Conf. Jo. GESNERI Phytograph. sacr. Part. pract. prior. no. 558. p. 29.*

- *) Prophylaxis certe individualis, nonnisi sub iisdem circumstantiis (anne v. gr. iis, quibus inde febris urticaria?) adhibenda.
- ***) Amicus *N. Bazin*, Picton, Argentorati degens, Regiae Academ. Scientiar. Parisinae a litteris, pluribus circa Historiam naturalem Scriptis clarus, caelebs, iam a trigesimo anno Podagra & Nephritide ad afflictus, multis remediis incassum adhibitis, tandem *mutata* penitus *Diaeta*, scilicet abstinendo a carne quacunque & Vino albo; cibus vero saltem ex leguminosis, oleraceis, lacticiniis, fructibus horaeis, utens; frigidae potu ordinario, Vino rubro Burgundiaco (qualem potum Galli ipsi *amicum hominis* depraedificant,) subinde mixtae, & ientaculo atque Succolada, &c. hosce morbos tractu temporis ita eradica- vit, ut quinquagesimo anno vegetum, sanum, studiis modice incumbentem, macilentum licet, viderim laetantem. Sic videtur Podagrae eradicae certum arcanum: *Diaetae mutatio; frigidae potus*, topus ipsos destruens; *Vita sobria* scelerisque pura.
- ****) Melissam podagricis, tam praeservative, iuncto regimine, quam curative adhibuisse, neminem poenitebit.
- (b) In *Pleuritide & Peripneumonia* vires radices Senega, tam in pulvere, quam decocto aquoso salutare, Ipse expertus est. Dissert de *Specificis Canadensibus* 1756. & de *radice Senega*, Holmiae 1749. VOGEL l. c. p. 226.
33. (a) LOESEKE (Jo. Ludov.) *Alvi obstructione & haemorrhoidibus* afflictus, corticis Peruviani usu levamen obtinuit. *Abhandl. der auserlesent. Arzeneymitt.* Edit. 2. p. 438.
- (b) *Sputo cruento & purulento* Corticis libras xij. sensim deglutendo oppotuit, idque per triennium distulit. l. c. p. 438. g.
- *) Quum indigena remedia, minori etiam dosi, idem praesent, dicta pro Cortice non militant. Indicant modo nimiam aegri fiduciam in nimiam quantitatem.

34. LOTICHIVS (Petr.) de *Peste cum Bubone proprio in corpore fanata* egit *Consil. & Observat. medicar. Lib. I. Cap. VIII. Obs. 12.*
35. MIZLER de *Serpentis morfu sibi illato*, XXIV. horarum spatio fanato. *Act. litter. Regn. Polon. 1755. Trimestr. 2. no. 6. Goetting. gelebrt. Anzeig. ann. 1756. no. 129. p. 1173.*
36. MONRO de propria *Angina pituitosa* in *Medical Essays &c. Tom. III. Cap. 24. p. 343.* loquens, citatur ab Ill. van SWIETEN *l. c. Tom. II. p. 666 (f).*
37. (a) NEIFELD (Ern. Jerem.) de *Pathematibus hypochondriacis*, scil. cordis palpitatione, praesertim nocturna, cum anxietate, (forte virium dispendio?) aurium strepitu, vertigine, pulsu inaequali, remittente, macie corporis, &c. quae nec V. Sio, nec pediluvia, antispasmodica fonsque Selteranus levare potuerunt, acidularum Veteraquesium usu feliciter sublatis, laetam facit mentionem in eximio de hisce Acidulis Libello, p. 195. 196. *Hist. 12. Züllichov. 1752. 8vo.*
- *) Simili casu, somno turbulento mihi lenimen attulerunt caedem acidulae M. Augnst. 1758.
- (b) Fontem *superiorem* transpirationem augere, *inferiorem* vero alvum movere notat *l. c. §. 37. p. 23.* a quo etiam nycthemeri spatio ultra quadraginta sedes expertus est, *l. c. §. 162. p. 122.*
38. PISO (Carol.) de propria *Nephritide* egit in *Tr. de Morb. a serosa collusie ortis, Sect. IV. Cap. 2. p. 302. van SWIETEN l. c. Tom. III. p. 223 (g).*
39. PLATERUS (Felix), „*Opii* massam emollitam parti podagrigae dolenti, sed sine fructu, applicavit: etenim nec stuporem, nec doloris lenimen inde percepit.„ *TRALLES l. c. Sect. IV. Cap. VII. §. IV. p. 206.*

- *) Collectionem Naturalium ex tribus regnis reliquit, ab haeredibus neglectam.
40. POUTAU (Claud.) Med. & Chir. D. *dolorem pectoris rheumaticum* conorum bombacinorum inuisione, Sinenfium more, sibi feliciter sustulit, uti ipse refert in Tr. cui titulus: *Melange de Chirurgie*, a Lion, 1760. 8vo. Goetting. gelebrt. *Anzeig. ann. 1762. no. 65. p. 569.*
41. SCHROECK (Lucas), Acad. Nat. Cur. Praeses, propriam *Dysenteriam* ann. 1704. perpeffam, paucis adducit in *Constit. epidem. ann. 1700 - 1705 inserta Tomo II. Oper. sic dictor. SYDENHAMI* p. 159. Edit. Genev. 1749. 4to.
42. (a) SCHULZE (Jo. Henr.) *Extracti Liliorum convallium*, post Spiritus abstractionem parati, vim purgantem in se ipso & commilitonibus comperit. *Dissert. eius de Lilio convallium*, Halae 1742. VOGEL *l. c. p. 147.*
- (b) *Semen Staphysagriae* denti dolenti intrusit; sed inde tanta doloris exacerbatio, ut vix sui compos maneret. VOGEL *l. c. p. 182.*
- (c) *Ardorem ventriculi*, assumpta unica Passularum minorum uncia, expertus est. VOGEL *l. c. p. 259.*
43. STANKE, Med. D. ab usu *decocti radice Valerianae*, in debilitate visus & nebulis oculo obversantibus, magnum sensit levamen. *Dissertat. eius de Valerianis officinalibus*, Halae 1732. VOGEL *l. c. p. 215.*
- *) Quae Valeriana C. BAUHINO maior, ea VOGELIO minor audit: Cur?
44. STOERK (Anton.), candidus, probus, felix experimentator Viennae, ausu haud facili imitando *Cicutae* effectus, tam nocivos, quam salutare, in proprio corpore observatos, recenset *Libello de Cicuta, Lib. I. Cap. I. p. 8. Lib. II. Cap. IV. p. 284.*

*) Quando Clariss. Auctori in posterum aegrorum, Cicutâ sanatorum & insanabilium, habitum, temperamentum, vitae genus, colorem capillorum, oculorum, labiorum, faciei, &c. ut & morbi gradum, indolem, durationem, &c. in genera speciesque, *Botanicorum* placuerit redigere *methodo* (utpote quae merito in practicis desideratur); tum ex collatione aegri cum iam descriptis Cicutae usus tentari, vel omitti; spes sanationis probabilis praevideri, eiusque virtus ad certam subiectorum & morborum classem &c. limitari; remedii porro effectus, multis adhuc regionibus, aegris morbisque incerti, certiores determinari, verusque valor contra cavillatores, vindicari possent. Candidus enarrabo Cicutae effectus, quos ipse vidi:

**) M. Junio 1764. duo ad me veniebant subiecta virilia, 60. annorum, habitus sicci, macilenti, vilis conditionis; unus temperamenti cholericî, alter phlegmatici dominantis. Uni ulcus siccum cancriforme profundum ad alam nasi dextram, ex laesa (uti referebat) per incisionem verruca ab octo retro annis; alteri, phlegmatico, simile ad palpebram inferiorem oculi sinistri, versus angulum externum, a retro tribus annis; utriusque serpentina ulcera. Extractum Cicutae ambobus primo quotidie, sub stricta diaeta, a grano uno mane & vesperi, coniuncto Cortice ad plura sensim, postea sine eo ad grana XXX. quoque ascendendo, dabatur. Cholerico appetitus inde constans iusculorum, quibus solis vescabatur; sed tractu temporis ab aucta dosi nausea occulta capitisque gravitas. Ulcere semper serpente, non calloso, me deseruit impatiens agyrtamque adivit, dum haec scribo non sanatus. Phlegmatico ulcere serpente plano obex quidem positus, sed recrudescenti consolidatio firma procurari non potuit. Extractum Cicutae rite praeparatum, utriusque illinitum, dolores, inflammationem, excitavit; fomentum ex aceto lithargyrii, cum aqua Calcis vivae, eos lenivit. Morbi diuturni & non sanabilis, ut & remedii nauseabundi pertaesus, curam meam Cicutamque, minime sanatus, itidem deseruit. Videtur tamen phlegmatico plus, quam cholericô profuisse hoc remedium.

**) Quae-

- ***) Quaestiones quasdam, circa *Cicutam* & *Cancerum* meditandi, addam :
1. Num *Cicuta*, eiusque praeparata, certos, numquam fallaces, effectus huc usque sibi vindicarint? nonne prohdolor! incertis fallacibusque remediis adnumeranda?
 2. Nonne historia eventuum *Cicutae*, ex variis regionibus, urbibus, subiectis collecta, vires eius possibiles & actuales in Medicorum hodegum aegrorumque solatium determinaret?
- o) Eruditi mecum exoptant, ut Clariss. Auctor novis secundum regulas artis observatis obiectiones adversariorum, infaustos aliis effectus, quos v. g. in Anglia *William LEWIS* in libro : *An experimental history of the materia medica* &c. Art. *Cicuta*, London 1761. 4to. *Goetting. gelehrt. Anzeig. ann. 1763. no. 78. p. 627.* & in Germania *J. H. LANGE* Dissert. *Dubia vexata* &c. Helmstad. 1764. *Goetting. gel. Anzeig. ann. 1764. no. 48. p. 389.* (*Hamburg. Correspond. no. 89. 1764.*), pluresque alii monuere, in gloriam *Cicutae*, refellere conatur.
3. Forte regionibus viniferis, uti Austriae, Galliae, Helvetiae, &c. *Cicuta* salubrior, quam quarum incolae cerevisiam bibunt?
- *) Sic v. gr. in agro Tigurino succi inspissati *Cicutae* effectus in scrophulis, strumis, mammarum testiumque scirrho salutare; cancro exulcerato vero irritos recenset *D. Henr. RAHN*, *Commentar. Societ. oecon. phys. Tigur. Tom. II. 8vo 1764. Goetting. gel. Anzeig. ann. 1764. no. 147. p. 1189.* quod posterius Parisini, Disputatione, Lutetiae 22. Decemb. 1763. ventilata, cui inscriptio: *Ergo Cancer exulceratus Cicutam eludit*, adfirmant. *Goetting. gel. Anzeig. 1764. no. 134. p. 1086.* Cui magis amica adfertio in *Diario medico* (*Journal de Médecine*) a *D. Roux* ibidem edito, M. Jun. 1764. continetur, effectus salutare in Cancro nasi exulcerato, scrophulis (forte unicos?) depraedi-

praedicante. *Goetting. gelehrt. Anzeig. ann. 1764. no. 135. p. 1092.* TISSOTUS in regione itidem vinifera Laufannensi effectus eius lenientes saltem, integre vero numquam sanantes dolens, adserit *Avis au peuple*, p. 557. not. (qq) ad §. 335.

**) Scirrhii sanatio Cicutae virtutem specificam minime extollit; quod enim remedia saepissime, v. gr. connubium Corticis cum Mercurio dulci, interne, fomenta externae &c. diutius applicata, aut sine iis tempus, expectatio, vires naturae, sponte praestant: id Cicutae soli non tribuendum. Remediorum solitorum virtus impatientia Medicorum aegrorumque quamplurimum vituperatur; saepius illorum ope praeparatio fit in morbo, cui in fine impatienter applicata Cicuta sanationem perfecisse videtur, inimcrito laudes Specifici promerens.

4. Quum herbae siccae pulvis, succo inspissato sat copiose admixtus, nullos excitet deleterios effectus; eius vim deleteriam (si quae vera hodiernae plantae, dum iuxta HAL-
LERUM *Enum. Stirp.* p. 431. no. 1. pleraeque demum de Cicutae historiae de incerta planta sunt,) in succo recenti forsitan haerere probabile? num ebullitio aut longior coctio nocivum fugat Cicutae halitum? quemadmodum succus expressus tritae radice tuberoseae *Cassave*; *Manihot Theveti*; *Juca & Cassavi* J. B. 2. 794. App. J. R. H. p. 658. Edit. Parisin. 4to 1719. quem R. JAMES in *Pharmacopoea sua universali: Or a new English Dispensatory &c.* London, 8vo 1747. (nimius fere simplicium laudator) sub articulo: *Yucca Officin.* *Yucca foliis Aloes* C. B. P. *Indian. Bread.* p. 472. b. adeo venenatum exclamat, median-
te tamen ebullitione omni orbatur virulentia, inque gra-
tum innoxium vertitur iusculum, uti ab iis, qui Surina-
mum profecti fuerunt, quique eo sine sanitatis detrimen-
to centies vescerantur, certo didici.

5. Ulteriora forsā experimenta cum succo tam radicis, quam plantae recentis, in canibus (sed quomodo?), dein in homine, an erunt necessaria?

*) Vaccae sine noxa in pratis umbrosis cum alio gramine resectam, mistam, siccataam Cicutam (quum foenisecis separatio a reliquo foeno impossibilis, licet notae sint plantae) manducant.

***) Succus ad duritiem lente inspissatus ad aërem mollescit, mucorem contrahit: alcaliscentis indolis indicium.

6. Ulterius ab iis, qui Cicutam exhibent, in naturam Canceri inquirendum esset:

1) An modus deligationum (forsā nimis frequentium) quandoque obicem ponat ulceribus cancrōsis, praesertim siccis? qualis deligandi modus ulceri datus?

2) Num Cancer sit contagiosus, scilicet, num ichoris guttula vulnere instillata, aut saliva osculo, aut bibendo ex eodem poculo cum aegro, labiis eius licet integris, aut cubando cum eo in eodem lecto, &c. hunc morbum alii sano communicare queat?

(b) *Colchici radice* in se ipso experimenta periculosa instituit. Vid. eius Libellus, quo demonstratur: *Colchici autumnalis radicem tuto posse exhiberi*. Vienn. 1763. *Goetting. gel. Anzeig.* 1764. no. 22. p. 174. sq.

45. STORCH (Jacob.) Patris sui *Hydropem*, ex Schedis eius, in lingua vernacula descriptum exhibuit. Isenaci, 1753. 4to.

46. *van SWIETEN* de propriis morbis (quasi in transitu) in Commentariis refert:

(a) De *Anxietate*, a bile in ventriculo fluctuante, emetico sublata, l. c. Tom. II. p. 201.

(b) De *Faucium ardore* a degustatis baccis Mezerei officin. Lauri folio semper virente, seu Laureolae maris C. B. P. J. R. H. p. 595. ad suffocationem usque, per integrum bihorium fauces posca cum melle eluendo, vix tollendo. *Ibid.* l. c. Tom. I. p. 638. ad §. 376. Tom. II. p. 132. ad §. 605. 9.

*) Itidem Bernae M. August. 1739. in hortulo meo, mihi incauto fructum eius rubellum vix degustanti, sapor faucibus acerrimus urens ilico, diarrhoea cum torminibus, gelida copiosa ingurgitata vix mitigabilis.

***) Basileae Julio 1733. mordendo modo radicem Ari recentem, faucibus statim ardor acris absque torminibus, dimidio die copia gelidae vix delectabilis. Forte „cocta edulis fit?“, HALLER *Enum.* p. 261. voc. *Arum*.

(c) De *Nausea involuntaria* ex infuso foliorum Sennae ophthalmico. *Ibid.* p. 221. Item ex putrescente molosso, *ibid.* p. 222.

(d) De *Oculorum colore subflavescente*, febre epidemica autumnali, *ibid.* p. 564.

(e) De *Suffocationis metu* sub praeparatione spiritus salis marini, *ibid.* p. 715.

(f) De *Urina lactea & turbida*, sedimentum chylo simillimum post validam deambulationem deponente. *Ibid.* p. 274.

47. (a) SYEENHAM, candidus Medicus, nimius sui Laudator, &c. de *Mictu cruento*, a calculo renibus impacto, egit in Shediafmate Tom. I. Oper. p. 442 - 447. inserto.

(b) De *Podagra sua graphicum* Tractatum peculiarem iunxit eidem Tomo, p. 303. 332.

(c) De *Podagra viscerali*, tumore crurum, sanguinis mictu, p. 185.

48. TACHENIUS de *respiratione difficili & mictu cruento*, ex vapore Arsenici sublimati inspirato, *Tract. de Hippocr. Chemia Cap. 24. p. 149. 150. van SWIETEN Tom. II. p. 715. Tom. III. p. 227. sq.*
49. Ten RHYNE, Med. Practicus Japonensis, *Cordis palpitationem*, & inde subsecutas *lipothymias*, inustione Moxae sibi sanavit. *Tr. de Arthritide, p. 119-143. van SWIETEN l.c. Tom. II. p. 246.*
50. (a) TIMAEUS a GÜLDENKLEE *Choleram* propriam descripsit *Oper. suor. Lib. III. Casu 8. TRALLES Lib. suo de Cholera p. 8.*
- (b) *Odontalgiae* suae Sotirellam parvam, Trochiscos odontalgicos Mynsichti, propriamque Tincturam odontalgicam, cui Opium iunctum, cum effectu opposuit. *TRALLES Sect. IV. de Usu Opii, p. 175.*
51. (a) TISSOT, sagax integerque Practicus, de salute publica optime meritus, *Tumorem parotidum & glandularum submaxillarium Infuso Melissae* cum lacte sustulit, quod
- (b) in *Angina levi* ipsi etiam evporiston fuit. *Avis au peuple Cap. VI. §. 108. p. 144.*
- *) Forte idem morbus, quem, mihi novum, 1751. 1758. 1760. epidemice, hisce locis sporadice grassanrem vidi: Nausea, vertigo, horror, febricula continua; Parotidi & tunicae adiposae primo unius lateris, mento dein, tandem alteri quasi inflatio cuti concolor, nychthemeri spatio serpens, quaedam subinde deglutiendi difficultas, quandoque tonsillis ariditas, intumescencia, levis quibusdam ptyalismus, bibendi nausea. Solutio morbi septimanuae intervallo, lenissima methodo adhibita. Primo vere masculinum genus prae foeminino, & quidem juvenes frequentius, adultiores rarius adoriebatur. Externe farinae fecalinae tostae; interne sambucinis, regimini diapnoico, saepiusque sponte cessit. Incolis *Bauren-Waezel, Wochen-Toelpel* audit. *Angina catarrhosa tenuis?*

- (c) In *Catarrho epidemico*, cum Tussi acri, *succum Liquiritiae* quotidie ad unciam unam & dimidiam optimo cum successu deglutivit. *Ibid. Cap. VII. §. 122. x. p. 163.*
52. TORTI (Franc.), prudens Medicus, Corticis encomiastes sobrius, *Fèbre tertiana* perniciofa, mortem Julio 1696. minante, Corticis sex drachmarum usu liberatus. *Therap. special. Lib. I. Cap. I. p. 7. Lib. IV. Cap. II. p. 264. sq.*
53. (a) TRALLES (Balthaf. Ludov.), *Choleram atrocissimam*, quam ipse sustinuit, peculiari Libro exacte descripsit, Wratislav. 1753.
- (b) De *Dysenteria* ex contagio ter suscepta, Rheo cum potu Coffèe, Opio, Cortice, lacte saccharato, &c. sanata, mentionem facit *Sect. III. Cap. III. §. VI. p. 191. §. VIII. p. 198. de Usu Opii.*
- (c) De *Odontalgia* Laudano, remedio Paracelsi sine Opio, externa sibi irrita adplicatione. *Ibid. Sect. IV. Cap. VII. §. IV. p. 204.*

*) Hisce Sectionibus eruditus passim, sed brevissimis, de aliis suis morbis, mentionem iniecit humanissimus Auctor, Ut ergo Biographiam suam morbosam publicae luci exponat, enixe ab omnibus bonis mecum rogatur.

54. VOGEL, Prof. Goettingens. publ. ordin. aut quisquis sit alius contenta Libri: *Traité de Physiologie par Dufieu*, Lu d. Bat. 1762. recensens, proprio sanguini, e vena emisso, *spiritum Vitrioli* aliaque acida, sine effectu sympathetico in proprium corpus, adfudit. *Goetting. gel. Anzeig. 1763. no. 62. p. 502.*

*) Juvenis ego, DIGBY aliorumque Auctorum effatis sympatheticis fidem tribuens, urinam propriam in vase ferreo igne aperto ipse ebullire feci, vana cum expectatione caloris aestusque sanguinis sub ebullitione.

55. WERLHOF (Paul Gottl.) de *Tertiana* sua epidemica verna, Cortice fanata, vide aureum Eius Tract. de *Febris perniciosis*, praesertim *soporosis*, &c. Sect. IV. §. III. Obs. 23. p. 140. qui decies legi meretur.
56. YOUNG (Georg.) M. D. Practicus Edimburgensis, de *Opii* effectu in se ipso sparsim loquitur Libro suo de Opio: *A Treatise on Opium founded on practical Observations*. London, 1753. 8vo, quem frequentissime allegat TRALLES l. c. de *Ufu Opii*.
57. ZWINGER (Theodor.) *Colicam flatulentam* suam usu Aquarum Piperinarum (Fabariensium) Rhaetiae sanatam notat *Théatr. Praxeos Tom. I. p. 250. a.*

Scriptores non Medici.

58. BERND (Adam) A. L. M. & Verbi divini Minister, ultro se munere abdicans, proprium *Malum hypochondriacum*, laesamque imaginationem, imo *Biographiam morbosam* lugubri descripsit calamo lingua vernacula, sub titulo: *M. Adam BERND eigene Lebensbeschreibung, sammt einer Entdeckung seiner Leibes- und Gemüths-Plage &c.* Lips. 1738. 8vo.
- *) Tota eius vita fuit morbus, remediis moralibus ac physicis, in opprobrium tam Philosophiae, quam Medicinae, insanibilis. — *Biographia sincera.*
- **) Praeter animi meticulosi, in corpore rustico, plurium historiam dedit morborum, quales sunt :
- (a) *Adpetitus immoderatus ructusque*, ex potus Thee matutina copiosa ingurgitatione, mutato ientaculo cessantes, p. 462.
- *) Thee potus sine lacte alias adpetitum tollit. Memini nobilis stemmatis homines utriusque sexus, quotidie ad octoginta uncias, quadripartitis vicibus de die, saturati Thee boy infusi forbillantes nepenthes; sed inde siccitas perpetua faucibus, potu licet

licet copioso aquoso, paucio vino remixto, inter epulas minime debilis; adpetitus prostratus, (hemicrania periodica tempore menstruo (no. 3. ***); menses decolores dolorifici sexui foeminino); sanguis V. S. ne emissus coccineus, spissus, gelatinosus, sine multo optabili sero; (an aquae cum sanguine oleoso connubium?) conf. no. 22. ****; alvus segnis; pedum oedema.

- (b) *Alvi obstructio*, meditatione animique circa res graves dubiasque intentione soluta, p. 572. 573.
- (c) *Dysenteria epidemica* Augusto 1719. copioso praesertim Thee potu, iunctis aliis medicamentis, ex praescriptione D. NABOTHI, qui aegro mortem praedixerat, liberatus, p. 454. 576. 577.
- (d) *Febriles insultus* concionando fugavit pluries, p. 577.
 *) Conciones, lectiones publicae aequae ac alta voce privatae, saluberrimus sunt valetudinariis motus.
- (e) *Spasmi ventriculum contrahentes*; cogitationum & idearum rapiditas involuntaria; nausea; proclivitas inter legendum in lipothymiam (hypochondriacam?), ex potus Thee matutina, modica licet, forbitione; operculum ligneum calidum abdomini imponendo, aut id cingendo, mitigata, p. 577. 578.
- (f) *Haemorrhoides coecae* dolentes, post diarrhoeam, multis iam incassum adhibitis, specifico ex VALENTINI *Praxi infallibili* sopivit, p. 704. 705.
- (g) *Vini haustus* ante concionem, vocem pulmonesque Concionatori roboravit, p. 569. „Unicus vini legitimus „ufus.“

59. BOYLAEUS (Robert.) *Febrem suam quotidianam* pulte ex fale

fale nigro & Lupulo Anglico &c. carpis adplicata, fugavit.
van SWIETEN l. c. Tom. II. p. 571. (p).

*) Quod vero non ubique successit.

60. **CARDANUS** de propria *Diabete*, quae per quadraginta annos duravit, ut a sexaginta unciis ad centum usque in singulos dies evacuaret, nec contabesceret, neque sitiret. *de Vita propria Tom. I. Cap. VI. p. 5. van SWIETEN l. c. p. 274.*

*) Vidi 1741. Hamburgi foeminam macilentam Februario mense quotidie ad duas amphoras urinae gelidae mingentem, non sitientem, saponaceis sanatam.

61. **CORNARO** (Ludov.), Nobilis Venetus, qui „iuvenis intemperanter vivendo, adversa postea valetudine confictatus, „diaeta vitam ultra centum annos protraxit, descripsit, „vehementer commendavit, libello italico: de Commodis „vitae sobriae &c. „*MATTHIAE Conspect. §. 384. p. 238. van SWIETEN l. c. p. 74. (e).*

62. *ab HUTTEN* (Ulric.), Eques Franconicus, nat. 1488. denat. 1523. Poeta a Maximiliano I. coronatus, proprium *morbum gallicum gravissimum*, undecies curationem mercurialem eludentem, solo *Decoctio Guaiaci* fugatum, descripsit proprio Libro de *Morbo gallico*, 1519. 4to. *VOGEL Hist. mat. med. art. Guaiacum. MATTHIAE l. c. §. 337. p. 196.*

*) *Quaeritur*: 1. An in regionibus hisce borealibus homo adultus, perfecte sanus, osculo infecti possit infici Lue venerea? quemadmodum vulgo creditur.

2. Quenam sint huius infectionis signa?

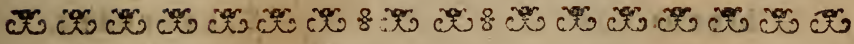
3. Num virus eiusdem, ac in regionibus calidis, activitatis?

*) An-

- **) Anno 1737. M. Augusto, urente Sirio, cum amico formoso, Lue venerea, me inficio, magno gradu infecto, iter feci Bafileam, cui, praeter symptomata vulgaria, adhuc ulcera palato, uvulae, tonsillis dolentia, non modo opem iis detergendis tuleram propriis manibus, sed ex eadem quoque patina cibos comederam focors. Hic me halitu, eadem sedentem rheda, centies adflavit putido, tacite horrescentem, separato lecto, ex eius instituto, dormientem, immunis tamen evasi. Forfitan nulla fortunato susceptibilitas? quemadmodum ann. 1735. aestate, in itinere, comite Juvene, Scabie humida, in seie itidem, infecto, eodem lecto cubanti, eadem contigit immunitas. Sic Scabies humida non semper, nec omnes; neque halitus Venerei adeo inficiunt.
63. TEMPLE (Eques Anglicus), *Podagram* suam Moxae inustione ad tempus sanavit. Ex Diario: *der Arzt, Tom. IV. no. 93. p. 649.*
- *) Obsolevit haec methodus, Europaeis saltem morbum non eradicans.

T A N T U M.





INDEX PRIMUS

Morborum

A

Scriptoribus ipsis notatorum.

MORBI.

SCRIPTORES.

A ppetitus immodicus.	—	—	Bernd (a).
Alvi obstructio.	—	—	Bernd (b). Loefseke (a).
Anaesthesia.	—	—	Boerhaave (a).
Angina.	—	—	Monro. Tissot (a).
Anxietas.	—	—	van Swieten (a).
Aphthois.	—	—	Hillary.
Apoplexia.	—	—	Carl. Helmolt (a).
Calculus vesicae.	—	—	Alston. Lauremberg.
Catarrhus epidemicus.	—	—	Tissot (c).
Cephalalgia symptomat.	—	—	Baglivius.
Cholera.	—	—	Timaeus. Tralles (a).
Colica flatulenta.	—	—	Zwinger.
— spasmodica.	—	—	Gesner. (J. A.)
Convulsiones.	—	—	Boerhaave (b).
Crurum tumor.	—	—	Sydenham (c).
Delirium.	—	—	Galenus.
Diabetes.	—	—	Cardanus.
Dysenteria.	—	—	Bernd (c). Schroeck. Tralles (b).
Epilepsia.	—	—	Fab. Columna.
Faucium ardor.	—	—	van Swieten. (b).
Febris acuta epidemica.	—	—	de Hahn.

App. N. Act. Phys. Med. T. III.

h h

Febris

MORBI.				SCRIPTORES.
Febris hemitritaea.	—	—	—	Bostroem.
— petechialis.	—	—	—	Donker.
— tertiana.	—	—	—	Bartholinus. Lanzoni. Lautter. Torti. Werlhof.
— quartana.	—	—	—	Alpinus (b). Bonetus (b).
— quotidiana.	—	—	—	Boyleus.
Haemorrhoides coecae.	—	—	—	Bernd (f). Loefseke (a).
Haemorrhagia narium.	—	—	—	Alpinus (b).
Hydrops ascites.	—	—	—	Storch.
Hypochondriacus dolor.	—	—	—	Boerhaave (c).
Icterus.	—	—	—	Herliz.
Lues venerea.	—	—	—	ab Hutten.
Malum hypochondriacum.	—	—	—	Bernd. Flemyng. Høppe. Neifeld.
Malum ischiadicum.	—	—	—	Boerhaave (e).
Mictus cruentus.	—	—	—	Sydenham (a). Tachenius.
Morsus Lupae rabidae.	—	—	—	Darluc.
— Serpentina.	—	—	—	Mizler.
Nausea.	—	—	—	Boerhaave. van Swieten.
Nephritis.	—	—	—	Piso. Sydenham (a).
Oculo color flavus.	—	—	—	van Swieten. (d).
— macula.	—	—	—	Boerhaave (i).
— nebula.	—	—	—	Stanke.
Odontalgia.	—	—	—	Schulzius (b). Tomacus (b). Tralles (c).
Palpitatio cordis.	—	—	—	Ten Rhyne.
Parotidum tumor.	—	—	—	Tissot (a).
Pestis.	—	—	—	Diemerbroek. Lotichius.
Phthisis.	—	—	—	Bonetus.
Pleuritis.	—	—	—	Helmont (b). Linnaeus (b).
Podagra.	—	—	—	Coste. Linnaeus (a). Sydenham (b). Temple.
Purpura.	—	—	—	Desbrest.
Respiratio difficilis.	—	—	—	Tachenius.
Rheumatismus pectoris.	—	—	—	Posteau.

MORBI.			SCRIPTORES.
Sanguinis mictus.	—	—	Sydenham (c).
Scabies.	—	—	Helmont (c).
Senium.	—	—	de Fischer.
Singultus.	—	—	Alpinus (a).
Sputum cruentum.	—	—	Loefcke (b).
Suffocationis metus.	—	—	van Swieten (e).
Variolae verae bis recurrentes.	—	—	Hensler.
Ventriculi atonia.	—	—	Galenus (a).
— — ardor.	—	—	Schulzius.
— — spasmi.	—	—	Bernd (e).
Vertigo.	Boerhaave (m. n.)	Helmont (a).	Lambergen.
Vifus debilis.	—	—	Stanke.
— mutatus.	—	—	Boerhaave (o).
Vomitus.	—	—	Gesner (Conrad).
Urina lactea.	—	—	van Swieten (f).
Zona capiti.	—	—	Helmont (d).

INDEX SECUNDUS

Experimentorum

A

Scriptoribus ipsis factorum
circa varia remedia.

REMEDIA.			SCRIPTORES.
Acidorum proprio sanguini adfusio.	—	—	Vogel.
Acidulae Veteraqueenses.	—	—	Neifeld. Ritter (37. a. *).
Aqua gelida.	—	—	Boerhaave (i). de Hahn.
	h h 2		Aquae

REMEDIA.		SCRIPTORES.	
Aquae Piperinae.	—	—	Zwinger.
Ari radix recens.	—	—	Ritter (46. b. **).
Arfenici sublimati	} vapor.	—	Tachenius.
Auripigmenti decocti		—	Ritter (6. h. **).
Belladonna.	—	—	Lambergen, Ritter. (28. *).
Calcis vivae aqua.	—	—	Alfen (a).
Cicuta.	—	—	Boerhaave (l. m. n). Stoerk (a).
Citri succus.	—	—	Desbrest
Coffée decoctum.	—	—	Baglivius. Ritter (3. *. **).
Colchicum.	—	—	Stoerk (b).
Conis bombacinis facta ustio.	—	—	Pouteau.
Cortex Peruvianus.	—	—	Bartholinus. Bonetus. Lanzoni. Lautter. Loefke. Torti. Werlhof.
Daturae halitus.	—	—	Boerhaave (g).
Eupatorium.	—	—	Gesner (Conrad).
Euphorbiuin.	—	—	Boerhaave (g).
Fraga.	—	—	Linnaeus (a).
Fumus carbonum.	—	—	Boerhaave (o).
Guaiaci decoctum.	—	—	ab Hutten.
Hyofcyami succus.	—	—	Boerhaave. (k).
Lactis serum.	—	—	Boerhaave (e).
Laudanum liquid. Sydenhami.	—	—	Tralles (c).
Lilia convallium.	—	—	Schulzius (a).
Liquiritiae succus.	}	—	Tiffot (c. a).
Melissae infusum.		—	
Mercurius.	—	—	Darlue.
Mezeri baccae.	—	—	Ritter (46. b. *). van Swieten (b).
Millipedes.	—	—	Lauremberg.
Moxae iustio.	—	—	Temple. Ten Rhyne.
			Napel.

REMEDIA.

SCRIPTORES.

Napellus.	—	—	Helmont (d). Ritter (23. d. *).
Opium.	—	—	Alston (b). Bellonius. Clauderus. Platerus. Ritter (5. *). Young.
Paracelsi remedium odontalgicum.	—	—	Tralles (c).
Passulæ minores.	—	—	Schulzius (c).
Pultes ex sale nigro & Lupulo &c.	—	—	Boylæus.
Sambucina.	—	—	Ritter (51. b. *).
Senega radix.	—	—	Linnaeus (b).
Sotirella parva.	—	—	Timæus (b).
Staphisagriae semen.	—	—	Schulzius (b).
Succini Essentia.	—	—	Boerhaave (c).
Thee potus.	—	—	Bernd (a).
Tinctura & Trochisci odontalgici.	—	—	Timæus (b).
Valerianæ radix.	—	—	Columna. Stanke.
Vrinae sympathia.	—	—	Ritter (54. *).
Vini haustus.	—	—	Bernd (g).

INDEX TERTIUS

Effectuum salutarium

adhibitorum in variis morbis
medicamentorum.

MORBI.

MEDICAMENTA.

A nxiæ a bile.	—	—	Emeticum. 46 (a).
Calculo vesicæ.	—	—	Aqua Calcis 2. Millepedes. 30.
Cephalalgia symptomatica.	—	—	Fabarum Coffée infusum. 3.
Colicæ flatulentæ.	—	—	Aquæ Fabarienses. 57.

<i>Morbi.</i>	<i>Medicamenta.</i>
Colicae spasmodicae. —	Mucilago Seminis Lini. 21.
Dysenteriae epidemicae. —	Coffée Infusum. Lac saccharatum. 53. (b). Thee potus. 58 (b).
Epilepsiae. —	Radix Valerianae mai. 11.
Faucium ardori. —	Posca cum Melle. 46 (b).
Febri acutae epidemicae. —	— Frigidae lotio. 22.
— tertianae. —	Cortex Peruvian. 4. 29. 52. 55.
— quartanae. —	Idem Cortex. 7. (b).
— quotidianae. —	Puls Lupulina salita 59.
Hemicraniae sympathicae. —	Coffée infusum 3. *
Haemorrhoidibus coecis. —	Cortex Peruvian. 33 (a).
Hypochondriorum dolori. —	Essentia Succini. 6 (c).
Lui venereae. —	Guaiaci decoctum. 62.
Lupae rabidae morfui. —	Salivatio mercurialis. 13.
Malo hypochondriaco. —	Acidulae Veteraquenfes. 37 (a).
— ischiadico. —	Serum lactis. 6 (e).
Oculi maculae. —	— Frigidae lotio. 6 (i).
— nebulae. —	Valerianae decoctum. 43.
Odontalgiae. —	Sotirella parva. 50 (b).
Palpitationi cordis. —	— Moxae inustio 49.
Parotidum tumori. —	Melissae infusum 51 (a).
Pleuritidi. —	Radix Senega. 32 (b).
Podagrae. —	Fraga. 32 (a). Moxae inustio. 63.
Purpurae. —	Succus Citri. 14.
Rhevmati pectoris. —	Bombacis inustio. 40.
Sputo cruento. —	— Cortex Peruvian. 33 (b).
Tussi acri. —	Succus Liquiritiae. 51 (c).
Vertigini ab esu Cicutae. —	Vomitorium. 6 (n).

INDEX QUARTUS.

Effectuum noxiorum

ab

adhibitis variis medicamentis.

Medicamenta.

Noxae.

A cidular. Veteraqueusium fonte inferiore. —	Diarrhoea 37 (b).
Antimonii Vitri praeparatione. —	Nausea. 6 (h).
Ari radice. —	Ardor faucium, Diarrhoea. 46 (b. **).
Auripigmenti vapore. —	Lipothymia. 6 (h. *).
Baccis Mezerei. —	Ardor faucium 46 (b. **).
— Rubi idaei. —	Hemicrania. 3. *.
Cicuta. —	Titubatio. 6 (l). Vertigo. 6 (n). Ulcera cancrofa non fanata. 44. **.
Datura & Euphorbio contusis. —	Horror menti. 6 (g).
Eupatorii decocto. —	Diarrhoea Vomitusque. 20.
Halitibus acidis mineralibus. —	Apoplexia. 23 (a).
Hyoscyami succi praeparatione. —	Sensuum amittendorum periculum.
Laudani liquidi Sydenh. gutta una. —	Somnus profundus. 5. ***.
Liliorum convallium Extractum. —	Vis purgans. 42 (a).
Napello. —	Zona capiti. 23 (d).
Opio. —	Ardor pectori. 5. Podagrae dolor non lenitus. 39. Vigiliae. 5. *.
Paracelsi remedio. —	Odontalgia non mitigata. 53 (c).
Passulis minoribus. —	Ardor ventriculi. 42 (c).
	Pipere

<i>Medicamenta.</i>	—	—	—	<i>Noxae.</i>
Pipere & Vino.	—	—	—	Singultus. r.
Plumbi fumo.	—	—	—	Colica spasmodica. 21.
Salis marini spiritus praeparatione.	—	—	—	Suffocationis metus. 46 (e).
Semin. Staphysagriae.	—	—	—	Odontalgiae exasperatio. 42 (b).
Sennae foliorum Infuso.	—	—	—	Nausea. 46 (b).
Thee potu.	—	—	—	Adpetitus immodicus. 58 (a).
			—	— — diminutus. 58 (a. *).
			—	Cachexia. 58 (a. **).
Vectione.	—	—	—	Lipothymia. 6. (m, n).



SYNOPSIS METHODICA
STIRPIUM
AGRI ISENACENSIS
CONSIGNATA

IOANNE FRIDERICO CAROLO
GRIMM,

Medicin. Doct. & Poliatro Isenacensi, Caesareaeque Leopoldi-
no-Carolinae Academiae Nat. Curiosor.

Clidemo III.



PRAEFATIO.
LECTORI BENEVOLO

S. D. P.

A U C T O R.

Est singularis aliqua, de utilitate non dicam, cum rei herbariae studio, nescio quae, coniuncta voluptas. Ab hac incitatus iam anni 1754. aestate plantas oppidi atque agri Ihenacensis colligere coepi, susceptum opus annis 1759. 1760. & 1761. continuavi, dum illud tandem an. 1762. ut plurimum ad finem perduxerim. Quater eiusdem annis, eodem proposito, scilicet, ut plantas in illo inveniendas perlustrarem, altissimum Thuringiae montem, celebrem Insulanum (Inselberg), duo miliaria modo a nostra urbe situm, conscendi. Harum deliciarum copia instructus, spreivi incommoda & labores illis familiares, qui stirpes in natali solo colligere satagunt, nulli forsam, nisi experto, credibiles, atque illos superavi, quamvis duce, comite, aliisque subsidiis necessariis carens, cum aliqua facilitate. Repertae plantae ostendunt fertilitatem & divitias soli & regionis, cui nihil plane deest, quod variam adeo angusti spatii naturam constituit. Sunt enim intra unicum, circa Ihenacum oppidum, milliare, 949. diversae species suorum generum lectae, quas Tibi, secundum Systema sexuale perillustr. LINNAEI, usus Systematis Naturae decima editione, nunc enumerabo. Celeberr. GLEDITSCHII Methodum Fungorum, Bero-

Berolini ann. 1753. excusam, in recensendis fungis adhibui, quum aliquoties illius descriptiones mihi praecipue clarae viderentur. Nomina Pin. Bauh. coactus adposui, ut nimirum ichnographi veteres declarent, quam plantam LINNAEI nomine indicare velim.

Nullam autem, ne quidem a RUPPIO, GLEDITSCHIOVE excellentissimo, nostrum agrum peragrantibus, inventam, nisi a me quoque visam & decerptam retuli. Multas cryptogamiae generum species, aut quod mihi dubiae sunt, aut quod nomina earum, ab aliis Auctoribus claris tradita, extricare non satis potui, lubenter omisi. En! ob utramque caussam generum quorundam cryptogamiae paupertatem ingentem.

Natalia loca copiosa exposui, copiosiora adhuc potuissem, si modo spatium id permisisset. Parcius mihi obvias plantas signo +, parcissime occurrentes caractere * notavi.

Florendi tempus duplex dedi, nostro agro forsan inprimis tribuendum. Observationes raras, iterum ob spatii angustiam interspersi.

Omnes autem hos labores sine erroribus, ego invitus, perficere non potui, quos Tu, a partium studio aliene & benevole Lector, mihi indulgebis. Vale, IJenaci d. VIII. Iduum Octobr. A. R. S. MDCCLXV.



C L A S S I S I.

M O N A N D R I A.

Monogynia.

S A L I C O R N I A. 10.

SALICORNIA (*virginea*) articulis apice compressis emarginatis bifidis. L. S. N. p. 843. Salzkraut.

Kali geniculatum maïus & minus C. B.

H. in Saliinis cruciburgensibus, Fl. $\frac{1}{3}$ Aug. $\frac{1}{2}$ Sept.

*) Stamen unicum.

Digynia.

C A L L I T R I C H E. 13.

CALLITRICHE (*verna*) foliis superioribus ovalibus, floribus androgynis. L. S. N. p. 844.

Stellaria aquatica C. B.

H. in fossulis: „unter dem Klosterholze, vor dem Nicol. Thor, „in der schwarzen Pfütze, u. s. w. Fl. $\frac{1}{3}$ Jun. & $\frac{1}{2}$ Jul.

CALLITRICHE (*autumnalis*) foliis omnibus linearibus, apice bifidis, floribus hermaphroditis. L. S. N. p. 844.

H. in fossula; die schwarze Pfütze. †,

CLASSIS II.

DIANDRIA.

Monogynia.

LIGUSTRUM. 18.

LIGUSTRUM (*vulgare*) L. S. N. p. 847. *Cassélische Weide.*

Ligustrum Germanicum C. B.

H. in collibus, campis, sepes constituit. Fl. Julio.

SYRINGA. 22.

SYRINGA (*vulgaris*) foliis ovato-cordatis L. S. N. p. 848. *Zyreenen.*

Syringa coerulea C. B.

H. in collium sepibus. Fl. $\frac{1}{3}$ Mai. & $\frac{1}{2}$ Jun.

VERONICA. 25.

VERONICA (*officinalis*) spicis lateralibus pedunculatis, foliis oppositis, caule procumbente. L. S. N. p. 848. *Ehrenpreis.*

Veronica mas, supina & vulgatissima C. B.

H. in sylvis praesertim caeduis: in dem Klosterholze, um die bohe Sonne, um Mosbach u. s. w. Fl. $\frac{1}{3}$ Mai. & $\frac{1}{2}$ Jun.

VERONICA (*serpyllifolia*) racemo terminali subspicato, foliis ovatis, glabris, crenatis. L. S. N. p. 848.

Veronica pratensis, serpyllifolia C. B.

H. in gramineis & arvis editis. Fl. $\frac{1}{3}$ Apr. & Mai.

VERONICA (*Beceabunga*) racemis lateralibus, foliis ovatis, planis, caule repente. L. S. N. p. 849. *Bachbungen.*

Veronica aquatica, maior, folio subrotundo. C. B.

H. in rivulis purioribus: gegen Mitternacht. Fl. $\frac{1}{3}$ Mai-Jul.

VERONICA (*Anagallis*) racemis lateralibus, foliis lanceolatis, ferratis, caule erecto. L. S. N. p. 849.

Anagallis aquatica, maior, folio oblongo C. B.

H. in rivulis & inundatis passim. Fl. Junio & Julio.

VERONICA (*scutellata*) racemis lateralibus, pedicellis pendulis, foliis linearibus, integerrimis. L. S. N. p. 849.

Anagallis aquatica, angustifolia, scutellata C. B.

H. in uliginosis: *um Hetterode, bey Neukirchen und gegen Berterode.* Flor. $\frac{1}{2}$ Jun. & $\frac{1}{3}$ Jul.

*) *Folia lineari lanceolata, denticulata.*

VERONICA (*Chamedrys*) racemis lateralibus, foliis ovatis, rugosis, dentatis, sessilibus, caule debili. L. S. N. p. 849.

Chamedrys spuria, minor, rotundifolia C. B.

H. in pratis fertilibus, pomariis. Fl. $\frac{1}{2}$ Mai & $\frac{1}{2}$ Jun.

VERONICA foliis imis cordatis superioribus angustioribus ellipticis ex alis racemosa. Hall. Catal. Goetting. p. 235.

VERONICA (*latifolia*) racemis lateralibus, foliis cordatis, rugosis, incis, caule stricto. L. S. N. p. 849.

Chamedrys spuria, maior, angustifolia C. B.

H. in collium gramineis: *am Rammesberge, Peteriberge, Hoerselberge, Kielforst, um das Gefilde u. s. w.* Fl. $\frac{1}{2}$ Mai & $\frac{1}{2}$ Jun.

*) Perianth. *quinquepartitum segmentis tribus superioribus lineari-lanceolatis, maioribus, medio minimo, duobus inferioribus minoribus, aequalibus.* Corolla *fauce pilosa, bilabiata, lineata.* Anth. *sagittatae, versatiles.* Germen *globosum.* Folia *summa oblonga, serrulata, glabriuscula.*

VERONICA (*agrestis*) floribus solitariis, foliis cordatis, planis, incis, pedunculo brevioribus. L. S. N. p. 849.

Asine chamaedryfolia, flosculis pediculis oblongis insidentibus. C. B.

H. in agris, arvis, Fl. April. & $\frac{1}{2}$ Mai.

VERONICA (*hederæfolia*) floribus solitariis, foliis cordatis, planis, quinquelobis. L. S. N. p. 849.

Asine bederulaefolio C. B.

H. in agris, arvis, Fl. Apr. & $\frac{1}{2}$ Mai.

VERONICA (*triphyllos*) floribus solitariis, foliis digitato-partitis, pedunculo brevioribus. L. S. N. p. 849.

Alfne triphyllos coerulea. C. B.

H. in arvis: unter Wartenburg, um den durren Hof. Fl. $\frac{1}{2}$ Apr. & $\frac{1}{4}$ Mai.

VERONICA (*arvensis*) floribus solitariis, foliis cordatis incis, pedunculo longioribus. L. S. N. p. 849.

Alfne veronicae foliis, flosculis cauliculis adhaerentibus. C. B.

H. in arvis & collibus: unter Wartenburg, am Petersberge, über Eichrodt u. s. w. Fl. $\frac{1}{4}$ Apr. & $\frac{1}{2}$ Mai.

*) Folia ima cordata, incisa, obtusa, sessilia, caulis erectus, rami patentissimi, capsula cordata obverse, hirsuta.

VERBENA. 30.

VERBENA (*officinalis*) tetrandra, spicis filiformibus, paniculatis, foliis multifide laciniatis, caule solitario. L. S. N. p. 852.

Verbena communis, coeruleis & albicantibus floribus. C. B.

H. in ruderalis, bey der Herrenmühle und vor dem Nicol. Thor. Fl. $\frac{1}{2}$ Aug. & Sept.

LYCOPUS. 31.

LYCOPUS (*Europaeus*) foliis sinuato-ferratis L. S. N. p. 852.

Marrubium palustre, glabrum. C. B.

H. in ripis & fossulis: um die Spitze, im Gaack, im Michelsbach, Job. Thal. Fl. $\frac{1}{2}$ Jul. & Aug.

SALVIA. 36.

SALVIA (*pratensis*) foliis cordato-oblongis, crenatis, summis amplexicaulibus, verticillis subnudis, corollis galea glutinosi. L. S. N. p. 853. Scharlach.

Horminum pratense, foliis ferratis. C. B.

H. in

H. in pratis fertilibus: Zwischen der neuen Pulvermühle. Fl. $\frac{1}{2}$ Mai. & Jun.

CIRCAEA. 24.

CIRCAEA (*lutetiana*) caule erecto, racemis pluribus. L. S. N. p. 848.

Solanifolia Circaea dicta, maior. C. B.

H. in nemoribus praesertim iuxta rivulos: unter Clausberg, um die Weinstrafe. Fl. $\frac{1}{2}$ Jul. & Aug.

CIRCAEA (*alpina*) caule ascendente, racemo unico. L. S. N. p. 848.

Solanifolia Circaea alpina. C. B.

H. in nemoribus & sylvis caeduis: an der Abendseite des Insebergs und am Bache in Winterstein. †. Fl. Augusto.

*) *Caulis geniculatur, rami reflexi, folia cordata summaque lanceolata, serrata; racemi uno saepe plures, subramosi, flores minimi, perianth. purpureum. Videtur itaque non lutetianae, sed alpinae varietas maior, ut RUFFIUS iam adnotavit (Fl. Jensonf. p. 55). Specimina enim nostra vere alpinae, in Hercynia sylva lecta, quamvis multoties minora tenerioraque, pluribus uno saepe racemo terminantur.*

ANTHOXANTHUM. 40.

ANTHOXANTHUM (*odoratum*) spica oblonga ovata, flosculis subpedunculatis, arista longioribus. L. S. N. p. 855.

Gramen pratense, spica flavescente. C. B.

H. in pratis siccioribus montanis, pascuis. Fl. Maio.

CLASSIS III.

TRIANDRIA

Monogynia

VALERIANA A. 43.

VALERIANA (*dioicia*) floribus triandris, dioiciis, foliis pinnatis integerrimis. L. S. N. p. 860. *Kleiner Baldrian.*

Valeriana palustris, minor C. B.

H. in uliginosis: *unter dem Klosterholze, im Job. Thal, Georghenthal, um Mosbach* Fl. $\frac{1}{2}$ Mai. - Jun.

VALERIANA (*officinalis*) floribus triandris, foliis omnibus pinnatis. L. S. N. p. 860.

Valeriana sylvestris maior. C. B.

H. in nemoribus & dumetis: *gegen das Gefilde, unten am Klosterholze, u. s. w.* +. Fl. $\frac{1}{8}$ Jun. & Jul.

VALERIANA (*Locusta olitoria*) floribus triandris, caule dichotomo, foliis linearibus, fructu simplici L. S. N. p. 860. *Rabunzen.*

Valeriana campestris, inodora, maior. C. B.

H. in cultis & arvis. Fl. $\frac{1}{7}$ April. & $\frac{1}{2}$ Mai.

VALERIANA (*dentata*) feminis corona tridentata. L. S. N. p. 860.

Valeriana caule dichotomo, foliis plerumque serratis, feminis corona tridentata. HALL. Cat. Goetting. p. 351.

H. in agris editis: e. g. *um den Rammesborn.* Fl. Jul. & Aug.

IRIS. 57.

IRIS (*Germanica*) corollis barbatis, caule foliis altiore, multifloro, floribus inferioribus pedunculatis. L. S. N. p. 863.

Iris vulgaris, germanica sive sylvestris. C. B. *Blaue Veilwurz.*

H. in rupibus : an der Wartenburg gegen abend. ✕. Fl. $\frac{2}{3}$ Mai. post.

IRIS (*Pseudacorus*) corollis imberbibus, petalis interioribus stigmatibus minoribus, foliis ensiformibus. L. S. N. p. 863. Wasserlilien.

Acorus adulterinus C. B.

H. in ripis, fossis, stagnis : unter dem Klosterholze. im Michelsbach, bey Atchenbach und Wilhelms-Thal. ✕. Fl. $\frac{2}{3}$ Jun. post.

CYPERUS. 61.

CYPERUS (*flavescens*) culmo triquetro, nudo, umbella triphylla, pedunculis simplicibus, inaequalibus, spicis confertis, lanceolatis. L. S. N. p. 867.

Gramen cyperoides minus, panicula sparsa subflavescente. C. B.

H. in vliginosis & udis : vor Mosbach, gleich am Wege ✕. Fl. $\frac{1}{2}$ Jul. & Aug.

SCIRPUS 62.

SCIRPUS (*palustris*) culmo tereti nudo, spica subovata, imbricata. L. S. N. p. 867.

Juncus capitulis equiseti maior. C. B.

H. in inundatis & pratis humidiusculis. Fl. $\frac{1}{2}$ Mai. & $\frac{1}{2}$ Jun.

SCIRPUS (*lacustris*) culmo tereti, nudo, spicis ovatis, pluribus pedunculatis, terminalibus. L. S. N. p. 867.

Juncus maximus sive Scirpus maior. C. B.

H. in stagnis & fossis : hinter Wilhelmsthal, um Atchenbach und das Crouzburger Salzwerk. Fl. $\frac{1}{3}$ Jun. & $\frac{1}{3}$ Jul.

SCIRPUS (*maritimus*) culmo triquetro, panicula conglobata, foliacea, spicularum squamis trifidis, intermedia subulata. L. S. N. p. 868.

α). *Gramen cyperoides panicula sparsa maius*. C. B.

β). *Cyperus panicula compacta e spicis teretibus crassioribus composita*. SCHEUCHZER.

H. α). in ripis: *der Werre zwischen Spichert und dem Creuzburger Salzwerk*. β). in inundatis: *beym Creuzb. Salzwerk*. Fl. α & β $\frac{1}{4}$ Jun. & $\frac{1}{4}$ Jul.

SCIRPUS (*sylvaticus*) culmo triquetro, folioso, umbella foliacea, pedunculis nudis, supra decompositis, spicis confertis. L. S. N. p. 863.

Gramen cyperoides, miliaceum C. B.

H. in ripis & fossis: e. g. *am Michelsbach im Joh. Thal, um Mosbach u. s. w.* Fl. $\frac{1}{4}$ Jun. & $\frac{1}{4}$ Jul.

SCIRPUS (*planifolius*) spica disticha HALL. Catal. Goetting. p. 86.

Carex montanus, spica compressa, disticha. RUPP. Fl. Jenens. p. 324.

H. in inundatis: *am Fabr.-Wege vom Rothenhose nach Mosbach*. ✱. Fl. $\frac{1}{2}$ Mai. post.

ERIOPHORUM. 63.

ERIOPHORUM (*polystachion*) culmis teretibus, foliis planis, spicis pedunculatis. L. S. N. p. 868.

Gramen tomentosum pratense, panicula sparsa. C. B.

H. in vliginosis: e. g. *im Joh. Thal; Georgen-Thal, unter dem Klosterholze, um Mosbach, u. s. w.* Fl. $\frac{2}{3}$ Mai. prior.

Digynia.

PANICUM. 70.

PANICUM (*viride*) spica tereti, involucellis bifloris, fasciculato-pilosis, feminibus nervosis. L. S. N. p. 870.

Gramen panicum, spica simplici. C. B.

H. in cultis agris, collibus: e. g. unter Wartenburg. Fl. Julio.

PANICUM (*crus galli*) spicis alternis coniugatisque, spiculis subdivisis, glumis aristatis hispidis, rachi quinquangulari. L. S. N. p. 870.

Gramen panicum, spica aristis longis armata. C. B.

H. in agris & cultis: vor Oberellen, im Klemda Garten. †. Fl. $\frac{1}{2}$ Jul. & Aug.

PANICUM (*sanguinale*) spicis digitatis, basi interiore nodosis, flosculis geminis muticis, vaginis foliorum punctatis. L. S. N. p. 870.

Gramen dactylon, folio latiore. C. B.

H. in cultis & collium arvis: e. g. im Klemda Garten und neben der Habngasse. ✕. Fl. Augusto.

ALOPECURUS. 72.

ALOPECURUS (*pratensis*) culmo spicato, erecto. L. S. N. p. 871.

Gramen typhoides, molle C. B.

H. in pratis fertilioribus humidiusculis omnibus Fl. $\frac{1}{7}$ Mai. & $\frac{1}{2}$ Jun.

ALOPECURUS (*geniculatus*) culmo spicato, infraeto. L. S. N. p. 871.

Gramen geniculatum, geniculatum, spicatum. C. B.

H. in pratis humidiusculis & fossulis: e. g. um die Spitze. Fl. Jun. & $\frac{1}{2}$ Jul.

PHLEUM. 71.

PHLEUM (*pratense*) spica cylindrica, longissima. L. S. N. p. 871.

Gramen typhoides, maximum, spica longissima C. B.

H. in pratis humidiusculis: praesertim zwischen Eichrodt und Schoenau. Fl. $\frac{1}{4}$ Jun. & $\frac{1}{7}$ Jul.

*) In arvis & collibus humilibus occurrit.

PHALARIS. 69.

PHALARIS (*phleoides*) panicula cylindrica, spiciformi. L. S. N. p. 869.

H. in versuris & pascuis: unter dem Eichrodtter Hoerselberge. +. Fl. $\frac{2}{7}$ Jun. post.

PHALARIS (*arundinacea*) panicula oblonga, ventricosa. L. S. N. p. 869.

Gramen arundinaceum spicatum C. B.

H. in ripis: an der Nesse und Hoersel. Fl. $\frac{2}{3}$ Jun. post.

MILIUM. 73.

MILIUM (*effusum*) floribus paniculatis, dispersis, muticis. L. S. N. p. 872.

Gramen sylvaticum panicula miliacea sparsa C. B.

H. in nemoribus: im Hahn und im Moseberge gegen Morgen. Fl. $\frac{2}{3}$ Jun. prior.

AGROSTIS. 74.

AGROSTIS (*spica venti*) petalo exteriori arista recta, stricta, longissima, panicula patula. L. S. N. p. 872.

H. in agris campestribus copiosissime. Fl. Julio.

AGROSTIS (*arundinacea*) panicula oblonga, petalo exteriori basi villosa, aristaque torta, calyce longiore. L. S. N. p. 872.

H. in Sylvis, praesertim ad rivulos: *bey dem gehauenen Reine, und gegen Unkerrode.* Fl. *Julio.*

AGROSTIS (*capillaris*) panicula capillari patente, calycibus subulatis, aequalibus, hispidiusculis, coloratis, flosculis muticis. *L. S. N. p. 872.*

H. in sylvis, pascuis & versuris, versus *occid. & merid.* Fl. *Julio.*

DACTYLIS. 80.

DACTYLIS (*glomeratus*) panicula secunda, glomerata. *L. S. N. p. 875.*

Gramen spicatum, folio aspero. C. B.

H. in pratis, versuris, cultis, ruderatis. Fl. *Junio.*

AIRA. 75.

AIRA (*cristata*) panicula spicata, floribus muticis, pedunculo longioribus; glumis acuminatis, inaequalibus. *L. S. N. p. 873.*

Gramen spica cristata subbirsutum. C. B. *Pr. p. 8.*

H. in versuris, pascuis, collibus. Fl. $\frac{2}{3}$ *Jun. post.*

AIRA (*coerulea*) panicula coarctata, floribus pedunculatis, muticis, convoluto-subulatis, foliis planis. *L. S. N. p. 873.*

Gramen arundinaceum minus sylvaticum. C. B.

H. in uliginosis & pratis humidiusculis: *vor Mosbach und Winterstein.* Fl. *Aug.*

AIRA (*aquatica*) foliis planis, panicula patente, floribus muticis, laevibus, calyce longioribus. *L. S. N. p. 873.*

Gramen caninum, supinum, paniculatum, dulce. C. B.

H. in inundatis: *bey der Spicke, um das Creuzburger Salzwerk, u. s. w.* Fl. *Julio.*

AIRA (*cespitosa*) foliis planis, panicula patente, petalis basi villosis aristatisque; arista recta brevi. *L. S. N. p. 873.*

Gramen segetum panicula arundinacea. C. B.

H. in pratis fertilibus copiosissime. Fl. $\frac{2}{3}$ Jun. post.

AIRA (*flexuosa*) foliis fetaceis, culmis subnudis, panicula divaricata, pedunculis flexuosis. *L. S. N. p. 873.*

Gramen nemorosum, paniculis albis, capillaceo folio. C. B.

H. in sylvis & pascuis: e. g. *im Moseerge und gegen Mittag in allen Waeldern.* Fl. $\frac{2}{3}$ Jun. & $\frac{1}{2}$ Jul.

MELICA. 76.

MELICA (*ciliata*) petalis exterioribus ciliatis. *L. S. N. p. 874.*

Gramen avenaceum, lanuginosum, montanum. C. B.

H. in collibus: *an der Mittags-Seite des Rammesbergs.* *. Fl. $\frac{1}{2}$ Jun. prior.

MELICA (*nutans*) petalis imberbibus, panicula nutante, simplicis. *L. S. N. p. 874.*

Gramen avenaceum montanum, locustis rubris. C. B.

H. in nemoribus: *das Eichhoelzgen, gegen das Gesilde, um den Frommeshof und die Rangen, um Klasberg.* Fl. $\frac{1}{2}$ Mai. post.

POA. 77.

POA (*aquatica*) panicula diffusa, spiculis sexfloris, linearibus. *L. S. N. p. 874.*

Gramen palustre, paniculatum, altissimum. C. B.

H. in ripis & foris: *im Stadtgraben hinter der Klemda, am Ammern Wasser, beym Kreuzberger Salzwerk.* +. Fl. $\frac{1}{3}$ Jul. & $\frac{1}{3}$ Aug.

- POA (*trivialis*) panicula diffusa, spiculis trifloris, basi pubescentibus, culmo erecto, tereti. *L. S. N. p. 874.*
Gramen pratense, paniculatum, medium. C. B.
 H. in pratis, versuris, ruderatis. Fl. *Junio.*
- POA (*angustifolia*) panicula diffusa, spiculis quadrifloris, pubescentibus, culmo erecto, tereti. *L. S. N. p. 874.*
Gramen pratense, paniculatum maius, angustiore folio. C. B.
 H. in pratis & versuris. Fl. *Junio.*
- POA (*pratensis*) panicula diffusa, spiculis quinquefloris, glabris, culmo erecto, tereti. *L. S. N. p. 874.*
Gramen pratense, paniculatum, maius, latiore folio. Poa Theophrasti. C. B.
 H. in pratis, versuris, sylvis. Fl. *Junio & $\frac{1}{2}$ Jul.*
- POA (*annua*) panicula diffusa, angulis rectis, spiculis obtusis, culmo obliquo, compresso. *L. S. N. p. 874.*
Gramen pratense, paniculatum, minus. C. B.
 H. in cultis, pratis, inundatis. Fl. *aestate.*
- POA (*compressa*) panicula coarctata, secundâ, culmo obliquo, compresso. *L. S. N. p. 874.*
Gramen murorum radice repente. C. B.
 H. in collibus & arvis: *gegen Mitternacht und Morgen.* Fl. $\frac{1}{2}$ *Jun. & Jul.*
- POA (*nemoralis*) panicula attenuata, spiculis subbifloris, mucronatis, scabris, culmo incurvo. *L. S. N. p. 874.*
 H. in sylvis & nemoribus suburbanis passim. Fl. *Julio.*

BRIZA. 78.

BRIZA (*media*) spiculis ovatis, calyce flosculis brevioribus. *L. S. N. p. 875.*

Gramen tremulum, minus. C. B.

H. in pratis, pascuis, versuris. Fl. *Junio.*

FESTUCA. 82.

FESTUCA (*ovina*) panicula secunda coarctata, aristata, culmo tetragono, nudiusculo, foliis setaceis. *L. S. N. p. 876.*

Gramen foliis iunceis, brevibus maius, radice nigra. - C. B.

H. in collibus, rupibus, pascuis. Fl. $\frac{1}{2}$ Mai. & $\frac{1}{2}$ Jun.

FESTUCA (*duriuscula*) panicula nutante, inferne ramosa, spicis adscendentibus, hispidis, foliis setaceis. *L. S. N. p. 876.*

H. in pascuis & pratis exsiccis. Fl. $\frac{1}{2}$ Jun. & $\frac{1}{2}$ Jul.

FESTUCA (*elatio*) panicula secunda erecta, spiculis subaristatis; exterioribus teretibus. *L. S. N. p. 876.*

H. in pratis & versuris. Fl. $\frac{1}{2}$ Jun. & $\frac{1}{2}$ Jul.

FESTUCA (*fluitans*) panicula ramosa, erecta, spiculis subsefilibus, teretibus, muticis. *L. S. N. p. 876.*

Gramen aquaticum, fluitans, multiplici spica. C. B.

H. in inundatis & fossis: e. g. *im Michelsbach, um die Spicke.*

Fl. $\frac{1}{2}$ Mai. & $\frac{1}{2}$ Jun.

FESTUCA (*rubra*) panicula secunda, scabra, spiculis sex floris aristatis; flosculo ultimo mutico, culmo semitereti. *L. S. N. p. 876.*

H. in pratis suburbanis passim. Fl. $\frac{2}{7}$ Jun. post.

BROMUS. 83.

BROMUS (*secalinus*) panicula patente, spiculis ovatis; aristis rectis. *L. S. N. p. 877.*

α) *Festuca graminea, glumis glabris.* C. B.

β) *Festuca graminea, glumis hirsutis.*

H. α) in pratis, versuris; β) in agris passim. Fl. α & β) $\frac{2}{7}$ Jun. post.

BROMUS (*sterilis*) panicula patula, spiculis oblongis, distichis, glumis subulato-aristatis. *L. S. N. p. 877.*

H. in agris ficcioribus, arvis, collibus; *um die Michels-Kappe, am Wadenberge.* Fl. Junio.

BROMUS (*arvensis*) panicula nutante, spiculis ovato oblongis.
L. S. N. p. 877.

Festuca graminea iuba effusa. C. B.

H. in agris, arvis, campis: am Wadenberge, beyrn durren Hoff,
gegen Hoetzelsrode und Stockhausen. Fl. $\frac{1}{4}$ Jun. & $\frac{1}{2}$ Jul.

BROMUS (*tectorum*) panicula nutante spiculis linearibus. L. S.
N. p. 877.

Festuca avenacea, sterilis humilior. C. B.

H. in ficcioribus & dumetis: über Rammesborn am Wege. Fl.
Julio.

BROMUS (*pinnatus*) culmo indiviso, spiculis alternis, subsessilibus,
teretibus. L. S. N. p. 877.

a). *Gramen spica brizae maius.* C. B.

b). *Gramen sylvaticum, hirsutum, spica nutante.* Dill. Cat. Giff.
App. p. 62.

H. a) in collibus: Petersberg, Hoerselberg, um das Gefilde
am Wadenberge b). in nemoribus & sepibus versus meridiem.
Fl. a) $\frac{1}{2}$ Jun. post. b) Julio.

AVENA 85.

AVENA (*elatior*) calycibus bifloris, flosculo hermaphrodito,
mutico; masculo aristato. L. S. N. p. 878.

H. in pratis: an der Nesse und Hoersel. Fl. $\frac{1}{2}$ Jun. & $\frac{1}{2}$ Jul.

AVENA (*flavescens*) panicula laxa, calycibus trifloris brevibus,
flosculis omnibus aristatis. L. S. N. p. 878.

H. in pratis, versuris abunde. Fl. $\frac{1}{2}$ Jun. & $\frac{1}{4}$ Jul.

AVENA (*pratensis*) calycibus quinquefloris, panicula spicata.
L. S. N. p. 878.

H. in pascuis & collibus: e. g. im Hellthale, am Rammesberge,
um das Gefilde, am Petersberge. Fl. $\frac{1}{4}$ Mai. & $\frac{1}{2}$ Jun.

ARUN-

ARUNDO. 87.

ARUNDO (*phragmites*) calycibus quinquefloris, panicula laxa.
L. S. N. p. 878.

Arundo vulgaris sive *phragmites* Dioscor. C. B.

H. in fossis & rivulis: *im Stadtgraben, im Karthaus, im Michelsbach, unter dem Klosterholze, u. s. w.* Fl. Aug.

ARUNDO (*epigeios*) calycibus unifloris, panicula erecta, foliis subtus glabris. L. S. N. p. 878.

H. in udis sylvarum: *gegen Unkerrode* ✱. Fl. $\frac{1}{2}$ Jul. & $\frac{1}{2}$ Aug.

LOLIUM. 90.

LOLIUM (*perenne*) spica mutica, radice perenni. L. S. N. p. 879.

α) *Gramen loliaceum, angustiori folio* & spica. C. B.

β) *Gramen loliaceum spica lata ex pluribus spicis, duplici fere versu dispositis, composita.* Hall. Cat. Goetting. p. 42.

H. α & β passim in pratis, versuris, ruderatis. Fl. Jun & Jul.

LOLIUM (*temulentum*) spica aristata, radice annua. L. S. N. p. 879.

Gramen loliaceum spica longiore sive Lolium Diosc. C. B.

H. in agris, praesertim *hordeaceis*, copiosissime, Fl. Junio.

HORDEUM 93.

HORDEUM (*murinum*) flosculis lateralibus masculis, aristatis. L. S. N. p. 880.

α) *Gramen hordeaceum minus* & vulgare. C. B.

β) *Gramen secalinum* Dill. Hall. Cat. Goetting. p. 41.

H. α) in ruderatis & versuris. β) in pratis fertilioribus: *an der Nefse und Hoersel.* Fl. α) aestate β) $\frac{2}{3}$ Jun.

HORDEUM (*Gramen*) montanum, spica strigiosiore, brevius aristata. Hall. Cat. Goetting. p. 42.

Gramen secalinum, maius, sylvaticum Rupp. Flor. Jen. p. 306.
H. in nemoribus: auf der Schmetten, um die Rangen, und den
Klasberg. Fl. $\frac{2}{3}$ Jun.

TRITICUM. 94.

TRITICUM (*repens*) calycibus subulatis, trifloris, acuminatis.

L. S. N. p. 880.

Gramen caninum, arvense, sive gramen Dioscor. C. B.

H. in agris & versuris. Fl. $\frac{2}{3}$ Jul.

TRITICUM (*caninum*) calycibus subulatis, quadrifloris, aristatis.

L. Sp. Pl. p. 86.

H. in versuris & sepibus: besonders gegen Mitternacht. Fl. $\frac{2}{3}$
Jul. & $\frac{1}{2}$ Aug.

CYNOSURUS. 81.

CYNOSURUS (*cristatus*) bracteis pinnatifidis. L. S. N. p. 875.

Gramen pratense, cristatum, sive spica cristata laevi. C. B.

H. in pratis, pascuis, versuris. Fl. Julio.

CYNOSURUS (*coeruleus*) bracteis integris. L. S. N. p. 875.

Gramen glumis variis. C. B.

H. in collibus & rupibus: über Eichrodt, am Hoerselberge, über
dem Kohlberg gegen Mosbach hin. +. Fl. April.

Trigynia.

HOLOSTEUM. 98.

HOLOSTEUM (*umbellatum*) floribus umbellatis. L. S. N. p. 881.

Carophyllus arvensis, umbellatus, folio glabro. C. B.

H. in arvis, agris cultis; e. g. um die Wartenburg und Viehburg,
auf den Berglaendern, u. s. w. Fl. $\frac{2}{3}$ April. & $\frac{1}{3}$ Mai.

MONTIA. 96.

MONTIA (*fontana*) L. S. N. p. 881.

H. in fontibus: im Wolfgange, bey dem Heil. Geist, und im Ba-
che über Ruhl. +. Fl. Julio.

CLASSIS IV.

TETRANDRIA.

Monogynia.

DIPSACUS. 107.

DIPSACUS (*fullonum*) foliis sessilibus, ferratis. L. S. N. p. 888.

Dipsacus sylvestris, aut virga pastoris maior. C. B. Kartendistel.

H. in versuris, campis, ruderatis passim. Fl. $\frac{1}{4}$ Jul. & $\frac{1}{2}$ Aug.

DIPSACUS (*pilosus*) foliis petiolatis, adpendiculatis. L. S. N. p. 888.

Dipsacus sylvestris capitulo minore, vel virga pastoris minor. C. B.

H. in nemoribus & dumetis: am Taschengehaege, um die Wartenburg, und die Stadtfelder-Bergwerke. †. Fl. Augusto.

SCABIOSA. 108.

SCABIOSA (*succisa*) corollis quadrifidis, aequalibus, caule simplici, ramis adproximatis, foliis lanceolato-ovatis. L. S. N. p. 888. *Abfiff.*

Succisa glabra & hirsuta. C. B.

H. in marginibus fylvarum & nemorum: Kohlberg, Moseberg, Klosterholz, im Joh. Thal. Fl. $\frac{1}{4}$ Aug. & $\frac{1}{2}$ Sept.

SCABIOSA (*arvensis*) corollulis quadrifidis, radiantibus, caule hispido, foliis pinnatifidis, incis. L. S. N. p. 889. *Scabiosen.*

Scabiosa pratensis hirsuta, quae officinarum. C. B.

H. in pratis fertilibus & versuris. Fl. $\frac{1}{4}$ Jun. - Aug.

SCABIOSA (*columbaria*) corollulis quinquefidis, radiantibus, foliis radicalibus ovatis, crenatis, caulinis pinnatis, setaceis. L. S. N. p. 889.

Scabiosa capitulo globofo maior & minor. C. B.

H. *Var. maior* gegen das Gefilde und am Ftschbacher Wege. *

Var. minor passim in collibus & pascuis: in den Thaelern. Fl. $\frac{1}{2}$ Jul. & Aug.

PLANTAGO. 138.

PLANTAGO (*maior*) foliis ovatis, glabris, scapo tereti, spica flosculis imbricatis. *L. S. N. p. 895. Wegbreiten.*

Plantago latifolia, glabra & maior. C. B.

H. in pratis, cultis, ruderatis. Fl. *Jun.-Aug.*

PLANTAGO (*media*) foliis ovato-lanceolatis, pubescentibus, spica cylindrica, scapo tereti. *L. S. N. p. 895.*

Plantago latifolia, incana. C. B.

H. in cultis, pratis, versuris ubique. Fl. *aestate.*

PLANTAGO (*lanceolata*) foliis lanceolatis, spica subovata, nuda, scapo angulato. *L. S. N. p. 895. Schmale Wegebreiten.*

Plantago angustifolia minor. C. B.

H. in pascuis, pratis, versuris. Fl. *rota aestate.*

SANGVISORBA. 136.

SANGVISORBA (*officinalis*) spicis ovatis. *L. S. N. p. 897.*

Pimpinella sanguisorba maior. C. B.

H. in pratis udis: *die Schlotwiesen, am Inselberg über Winterstein. †. Fl. Julio.*

GALIUM 117.

GALIUM (*palustre*) foliis quaternis, obovatis, inaequalibus, caulibus diffusis. *L. S. N. p. 891.*

H. in uliginosis & fossulis: *unter dem Klosterholze im Michelsbache, im Joh. Thal. †. Fl. $\frac{1}{2}$ Jun. & $\frac{1}{2}$ Jul.*

GALIUM (*uliginosum*) foliis senis, lanceolatis, retrorsum serrato-aculeatis, mucronatis, rigidis, corollis fructu maioribus. *L. S. N. p. 892.*

H. in uliginosis & fossis: *binter der Klemda und gegen Stedtfeld. †. Fl. $\frac{1}{4}$ Jun.-Aug.*

GALIUM (*spurium*) foliis senis, lanceolatis, carinatis, scabris, retrorsum aculeatis, geniculis simplicibus, fructibus glabris. *L. S. N. p. 892.*

Galium foliis senis & *novenis subasperis*, *spinula terminatis*. Hall. Cat. Goetting. p. 189.

H. in collibus & pascuis: *um Wartenburg, Viehburg, in den Thaclern*. Fl. $\frac{1}{2}$ Jun. & $\frac{1}{4}$ Jul.

GALIAM (*saxatile*) foliis senis obovatis, obtusis, caule ramofissimo, procumbente. L. S. N. p. 892.

H. in sylvarum locis subhumidis: *bey dem Rüblerhaeusgen besonders in der Alleé*. †. Fl. $\frac{1}{2}$ Jun. & $\frac{1}{4}$ Jul.

GALIAM (*verum*) foliis octonis, linearibus, fulcatis, ramis floriferis brevibus. L. S. N. p. 892.

Galium luteum. C. B.

H. in versuris & pascuis: *bey Streckda, Trenkelhoff, Wartenburg, u. s. w.* Fl. Julio.

GALIAM (*Mollugo*) foliis octonis, ovatis, linearibus, subseratis, patentissimis, mucronatis, caule flaccido, ramis patentibus. L. S. N. p. 892.

Mollugo montana, latifolia, ramosa. C. B.

H. in sylvis & nemoribus: *im Klosterholze, u. s. w.* Fl. Julio.

GALIAM caule quadrangulo, foliis octonis, glabris, acuminatis. Hall. Cat. Goetting. p. 189.

Mollugo montana angustifolia, vel Galium album latifolium. C. B.

H. in sepibus, dumetis, pratis. Fl. Julio.

GALIAM (*glaucum*) foliis verticillatis, linearibus, pedunculis dichotomis, summo caule floriferis. L. S. N. p. 892.

Galium caule recto, foliis senis, inferne canaliculatis. Hall. Cat. Goetting. p. 189.

H. in collibus & rupibus: *Kielsforst, in den Weinbergen, bey Eichrodt, in den Hirschboernern, über Burbach*. †. Fl. $\frac{1}{4}$ Mai. & $\frac{1}{6}$ Jun.

GALIAM (*boreale*) foliis quaternis, lanceolatis, trinerviis, glabris, caule erecto, seminibus hispidis. L. S. N. p. 892.

H. in collibus dumosis: *über Fischbach und zwischen Schwarzhäusen und Caberts, auf der Wiese*. * Fl. $\frac{1}{2}$ Jun. - Jul.

GALIMUM (*Aparine*) foliis oëtonis, lanceolatis, carinatis, scabris, retrorsum aculeatis, geniculis villosis, fructibus hispidis. *L. S. N.* p. 892, *Klebrich*.

Aparine vulgaris. C. B.

H. in cultis & ad sepes abunde. Fl. *Mai.* & *Jun.*

ASPERULA. 113.

ASPERULA (*odorata*) foliis oëtonis, lanceolatis, florum fasciculis pedunculatis. *L. S. N.* p. 891.

Asperula sive Rubeola montana odorata. C. B. *Waldmeister*.

H. in nemoribus: *um den Klasberg bey den Bergwerken, am Vecherberg, neben der Weinstrasse, auf dem Kieforst.* Fl. $\frac{1}{4}$ *Mai.* & $\frac{1}{2}$ *Jun.*

ASPERULA (*arvensis*) foliis senis, floribus sessilibus, terminalibus, aggregatis. *L. S. N.* p. 891.

Asperulea coerulea. C. B.

H. in agris collium versus *Orient.* & *Septentr.*: *um den Trenkelhoff, Lupniz, bey Neukirchen, Itterode, u. s. w.* Fl. $\frac{3}{4}$ *Jun.*

ASPERULA (*cynanchica*) foliis quaternis, linearibus, superioribus oppositis, caule erecto, floribus quadrifidis. *L. S. N.* p. 891.

Galium album, minus. C. B.

H. in collibus & pascuis: *am Goldberge, unter dem Galgen, über dem Rothenhof, am Hoerselberge.* †. Fl. $\frac{3}{4}$ *Aug.* & $\frac{1}{2}$ *Sept.*

SCHERARDIA. 112.

SCHERARDIA (*arvensis*) foliis omnibus verticillatis, floribus terminalibus. *L. S. N.* p. 890.

Asperula hexaphyllos, purpurea. C. B.

H. in arvis & agris, praesertim *secalinis*. Fl. *Jul.* & *Aug.*

CORNUS. 139.

CORNUS (*mascula*) arborea, umbellis involucrium aequantibus.

L. S. N. p. 897.

Cornus sylvestris & *hortensis mas.* C. B. Maulbeer falso.

H. sponte in der Epgenneller Hecke, und in den Obstgaerten. Fl.

$\frac{1}{4}$ Febr. & $\frac{1}{3}$ Mart.

CORNUS (*sanguinea*) arborea, cymis nudis. L. S. N. p. 897.

Cornus femina. C. B.

H. in campis, collibus, sepes constituit. Fl. $\frac{2}{3}$ Jun.

ALCHEMILLA. 153.

ALCHEMILLA (*vulgaris*) foliis lobatis. L. S. N. p. 900. Frauenmantel.

Alchemilla vulgaris. C. B.

H. in pratis praesertim sylvestribus: e. g. im Hellthal, im Klosterholze. Fl. $\frac{1}{2}$ Mai. - $\frac{1}{2}$ Jun.

Digynia.

CUSCUTA. 156.

CUSCUTA (*Europaea*) floribus sessilibus. L. S. N. p. 900. Seidenflachs.

Cuscuta maior. C. B.

H. in cultorum sepibus: im Taschengehaege, nach der Papiermühle zu, am Rammesberge, hinter der Mühle. Fl. $\frac{1}{3}$

Jul. & Aug.

APHANES. 154.

APHANES (*arvensis*) L. S. N. p. 903.

Chaerophyllo non nihil similis. C. B.

H. in agris & arvis, collium; e. g. am Rammesberge, um den dürreren Hoff, gegen Mosbach, Wenigen Lupniz. Fl. $\frac{1}{3}$ Mai. - Aug.

Tetragynia.

SAGINA. 162.

SAGINA (*procumbens*) ramis procumbentibus. L. S. N. p. 902.

Alfne minima, flore fugaci. C. B.

H. in arvis & ruderatis: *auf den Berglaendern, Rammesberge, Wadenberge, Goldberge, u. f. w. Fl. $\frac{1}{2}$ Mai.-Aug.*

SAGINA (*erecta*) caule erecto, subunifloro. L. S. N. p. 902.

Alfne montana capillaceo folio. C. B.

H. in pasenis: *in Georgen-Thal, bey den Steinbrüchen, an der Mitternacht-Seite des Goldbergs, gegen den Galgen hin, bey dem gehauenen Stein, rechter Hand. * Fl. $\frac{1}{2}$ Apr. post.*

POTAMOGETON. 160.

POTAMOGETON (*natans*) foliis oblongo-ovatis, petiolatis, nantibus. L. S. N. p. 901.

Potamogeton rotundifolium. C. B.

H. in Stagnis: *vor Mosbach, bey Atchenbach, Wilhelms-Thal, am Knoepfelberge. Fl. $\frac{1}{4}$ Jun. & $\frac{1}{4}$ Jul.*

POTAMOGETON (*crispum*) foliis lanceolatis, alternis, undulatis, ferratis. L. S. N. p. 901.

Potamogeton foliis crispis, sive Lactuca ranarum. C. B.

H. in fluviis: *Miehelsbach, Nessè, Hoersel. Fl. $\frac{2}{3}$ Jun. post.*

POTAMOGETON (*pusillum*) foliis linearibus, oppositis, alternisque distinctis, basi patentibus, caule tereti. L. S. N. p. 902.

H. in fossa: *die schwarze Pfütze. †. Fl. $\frac{1}{2}$ Jul. & $\frac{1}{2}$ Aug.*

CLASSIS V.

PENTANDRIA.

Monogynia.

ECHIUM. 175.

ECHIUM (*vulgare*) caule simplici, erecto, foliis caulinis, lanceolatis, hispidis, floribus spicatis, lateralibus. L. S. N. p. 916.

Echium vulgare. C. B.

H. in

H. in collibus, campis, arvis, ruderatis. Fl. *Julio*.

PULMONARIA. 169.

PULMONARIA (*officinalis*) foliis radicalibus, ovato-cordatis, scabris. L. S. N. p. 914. *Lungenkraut*.

α) *Symphytum maculosum*, sive *Pulmonaria latifolia*. C. B.

β) *Pulmonaria non maculoso folio*. C. B.

H. α) bey der *Joh. Kirche*. *. β) in nemoribus: unter dem *Klosterholze*, um den *Klasberg*, auf der *Schmetten*. Fl. *Apr.*

LITHOSPERMUM. 166.

LITHOSPERMUM (*arvense*) feminibus rugosis, corollis vix calycem superantibus. L. S. N. p. 913.

Lithospermum arvense, radice rubra. C. B.

H. in arvis & agris collium: gegen *Morgen und Mitternacht*. Fl. $\frac{1}{2}$ *Mai.* - *Jun.*

LITHOSPERMUM (*purpureo-coeruleum*) feminibus laevibus, corollis calycem multoties superantibus. L. S. N. p. 914.

Lithospermum minus repens, latifolium. C. B.

H. in collium dumetis: in den *Hirschboernern*, auf dem *Hoerselberge*, über *Eichrodt*, in den *Weinbergen*. Fl. $\frac{1}{2}$ *Mai.* - $\frac{1}{2}$ *Junii.*

SYMPHYTUM. 170.

SYMPHYTUM (*officinale*) foliis ovato-lanceolatis, decurrentibus. L. S. N. p. 915.

Consolida maior offic. C. B. *Schwarzwurzel*.

H. in pratis humidiusculis; an der *Nesse*, u. s. w. Fl. $\frac{1}{2}$ *Mai.* - *Aug.*

BORAGO. 172.

BORAGO (*officinalis*) foliis omnibus alternis, calycibus patentibus. L. S. N. p. 915. *Boragen*.

Buglossum latifolium. C. B.

H. in fimetis, cultis. †. Fl. *Julio*.

LYCOPSIS. 174.

LYCOPSIS (*arvensis*) foliis lanceolatis, hispida, calycibus florescentibus erectis. L. S. N. p. 916.

Buglossum sylvestre minus. C. B.

H. in agris: am Rammesberge, gegen Streckda, u. s. w. Fl. Julio & $\frac{1}{2}$ Aug.

CYNOGLOSSUM. 168.

CYNOGLOSSUM (*officinale*) staminibus corolla brevioribus, foliis lato-lanceolatis, tomentosis, sessilibus. L. S. N. p. 914.
Hundszunge.

Cynoglossum maius vulgare. C. B.

H. in ruderalis, campis, passim circa pagos. Fl. $\frac{1}{3}$ Mai. & $\frac{1}{2}$ Jun.

MYOSOTIS. 165.

MYOSOTIS (*scorpioides*) feminibus nudis, foliis apicibus callosis. L. S. N. p. 913.

a) *Echium scorpioides palustre*. C. B.

b) *Echium scorpioides arvense*. C. B.

H. a) in fossulis & rivulis: Michelsbach, unter dem Klosterholze, u. s. w. b) in arvis, agris, nemoribus. Fl. a) Mai., - Jun. b) Mai. - Sept.

ANAGALLIS. 189.

ANAGALLIS (*arvensis*) foliis indivisis, caule procumbente. L. S. N. p. 920.

a) *Anagallis flore phoeniceo*. C. B.

b) *Anagallis flore coeruleo*. C. B.

H. a) & b) in cultis, agris, avis praefertim: am Petersberge. Fl. Julio.

LYSIMACHIA. 188.

LYSIMACHIA (*vulgaris*) paniculata, racemis terminalibus. L.

S. N. p. 919.

Lysimachia lutea, maior, quae Diosc. C. B.

H. in ripis, praef. uliginosis: bey den Siebenbrun, bey dem Creuzburger Salzwerke, am Gaak, zwischen Mosbach und Ruhl auf den Wiesen, vor Farnrode, unter dem Infelsberg. Fl. $\frac{1}{2}$ Jul. & $\frac{1}{2}$ Aug.

LYSIMACHIA (*nemorum*) foliis ovatis, acutis, floribus solitariis, caule procumbente. L. S. N. p. 919.

Anagallis lutea nemorum. C. B.

H. in nemoribus & sylvis caeduis: im Walde nach Mosbach, um das Rühlerbaeusgen, beym Rühler Kohlenbergwerk, unter dem Infelberg gegen Abend. Fl. Julio & ultimo loco ultra med. August.

LYSIMACHIA (*nummularia*) foliis subcordatis, floribus solitariis, caule repente. L. S. N. p. 920.

Nummularia maior, lutea. C. B. Pfenmigkraut.

H. in nemoribus & pratis humidulis, item pone sepes. Fl. Julio.

PRIMULA. 180.

PRIMULA (*veris*) foliis dentatis, rugosis. L. S. N. p. 918.

Schlüffelblume.

Verbasulum pratense odoratum. C. B.

H. in pratis fertilioribus, editis. Fl. $\frac{1}{2}$ Apr. & $\frac{1}{2}$ Mai.

PRIMULA foliis rugosis, hirsutis, spica inclinata, flore pallido, inodoro. Hall. Cat. Goetting. p. 483.

Verbasulum pratense vel sylvestre, inodorum. C. B.

H. in nemoribus: am Rande des Klosterholzes, um die Bergwerke, zwischen Stedtfeld und Klosberg. Fl. $\frac{3}{4}$ Apr. & $\frac{1}{2}$ Mai.

MENYANTHES. 185.

MENYANTHES (*trifoliata*) foliis ternatis. L. S. N. p. 919. Bitterklee.

Trifolium palustre, C. B.

H. in paludibus & vliginosis: bey Itterode im Sumpff, und hinten im Joh. Thal, bey Oberellen, zwischen Wenigen Lupniz und Meelborn. Fl. $\frac{1}{2}$ Mai. - Jun.

*) Nectarium: annulus glandulosus, basin germinis cingens.

CONVOLVULUS. 198.

CONVOLVULUS (*arvensis*) foliis sagittatis, utrinque acutis, pedunculis unifloris. L. S. N. p. 922.

Convolvulus minor arvensis flore roseo. C. B.

H. in agris circa urbem & pagos. Fl. $\frac{1}{4}$ Jul. & Aug.

CONVOLVULUS (*sepium*) foliis sagittatis postice truncatis, pedunculis tetragonis, unifloris. L. S. N. p. 922.

Convolvulus maior, albus. C. B.

H. in cultis, sepibus, salicetis: am Taschengehaege, bey der Pulvermühle, u. s. w. Fl. Aug. & $\frac{1}{4}$ Sept.

DATURA. 218.

DATURA (*Stramonium*) pericarpis spinosis, erectis, ovatis. L. S. N. p. 932.

Solanum foetidum, pomo spinoso, oblongo. C. B. Male Schwarzkümmel.

H. in fimetis & ruderatis, ✱. Fl. $\frac{1}{2}$ Aug. priore.

HYOSCYAMUS. 219.

HYOSCYAMUS (*niger*) foliis amplexicaulibus. L. S. N. p. 932. Bilsenkraut.

Hyoscyamus vulgaris, vel niger. C. B.

H. in fimetis, ruderatis, praesertim pagorum. Fl. Jun. - Aug.

VERBASCUM. 219.

VERBASCUM (*Thapsus*) foliis ovatis, decurrentibus, utrinque tomentosus. L. S. N. p. 931. Koenigskerzen.

Verbascum mas, latifolium luteum. C. B.

H. in sylvis caeduis & ruderatis: um die Michelskuppe, um Klasberg, auf der Schmetten, um die Weinstrasse. Fl. $\frac{1}{2}$ Jul. & Aug.

VERBASCUM (*Lychnitis*) foliis cuneiformi-oblongis. L. S. N.

p. 931.

Verbascum flore albo parvo. C. B.

H. in collibus & campis: über Burbach gegen den Hoerselberg, neben der Habngasse im Job. Thal. ✱. Fl. $\frac{1}{2}$ Jul. & $\frac{1}{4}$ Aug.

VERBASCUM (*nigrum*) foliis cordato-oblongis, petiolatis. L.

S. N. p. 931.

Verbascum flore ex luteo purpurascente. C. B.

H. in sylvis caeduis & ruderatis: auf der Schmetten bey Unkerode, um Wartenburg, Michelskuppe, Viehbürg. Fl. Julio & $\frac{1}{4}$ Aug.

VINCA. 261.

VINCA (*minor*) caulibus procumbentibus, foliis lanceolato-ovatis. L. S. N. p. 949.

Clematis daphnoides, minor. C. B.

H. in nemoribus: bey der Job. Kirche, um die Stedtfelder Bergwerke, nach Klasberg hin, gegen die Wartenburg. Fl. $\frac{1}{3}$ Apr. & $\frac{1}{2}$ Mai.

SOLANUM. 224.

SOLANUM (*Dulcamara*) caule inermi frutescente flexuoso, foliis superioribus hastatis, racemis cymosis. L. S. N. p. 934.

Solanum scandens seu Dulcamara. C. B.

H. in ripis: Michelsbach, Nesse, Hoersel. †. Fl. $\frac{1}{2}$ Jun. & Jul.

SOLANUM (*nigrum*) caule inermi, herbaceo, foliis ovatis, dentato-angulatis, umbellis nutantibus. L. S. N. p. 934. Nachtschatten.

Solanum officinarum, acinis nigricantibus C. B.

H. in fimetis, ruderatis, cultis. Fl. $\frac{1}{2}$ Jul. ad finem aestat. usque.

PHYSALIS. 223.

PHYSALIS (*Alkekengi*) foliis geminis, integris acutis, caule inferne subramoso. L. S. N. p. 933. Judenkirschen.

Solanum vesicarium. C. B. Pin. p. 166.

H. in collibus & versuris: an der Mittagsseite des Rammesbergs, gegen Hoersel über, am Berge, am Hoerselberg, über Kahlenberg, im Kramthal +. Fl. $\frac{1}{2}$ Mai. & Jun.

ATROPA. 222.

ATROPA (*Belladonna*) caule herbaceo, foliis ovatis, integris.

L. S. N. p. 933.

Solanum melanocephalum. C. B. Toller Nachtschatten.

H. in sylvis caeduis & nemoribus: bey der Hoben Sonne, um den Klasberg, auf der Schmetten, beym Frommerhoff. Fl. $\frac{1}{2}$ Jun.-Oct.

PHYTEVMA. 203.

PHYTEVMA (*orbicularis*) capitulo subrotundo, foliis ferratis, radicalibus cordatis. L. S. N. p. 928.

Rapunculus folio oblongo, spica orbiculari. C. B.

H. in pratis humidulis: auf der Schlotwiese, unter der Spitze des Inselbergs. Fl. $\frac{1}{2}$ Jun. & $\frac{1}{2}$ Jul.

PHYTEVMA (*spicata*) spica oblonga, capsulis bilocularibus, foliis radicalibus, cordatis. L. S. N. p. 928. Herzkraut.

Rapunculus spicatus. C. B.

H. in nemoribus & pratis sylvestribus: um Wartenburg, u. s. w. Fl. $\frac{1}{2}$ Mai. & $\frac{1}{2}$ Jun.

CAMPANULA. 201.

CAMPANULA (*rotundifolia*) foliis radicalibus, reniformibus, caulinis linearibus. L. S. N. p. 925.

H. in

H. in pratis & pascuis praesertim editioribus. Fl. $\frac{1}{2}$ Jul. ad finem aestatis usque.

CAMPANULA (*patula*) foliis strictis, radicalibus lanceolato-ovalibus, panicula patula. L. S. N. p. 925.

Rapunculus nemorosus, angustifolius, parvo flore. C. B.

H. in pratis, pomariis, sylvis: um Wartenburg, Viehburg, gegen das Gefilde. Fl. $\frac{1}{2}$ Mai. & $\frac{1}{2}$ Jun.

CAMPANULA (*Rapunculus*) foliis undulatis; radicalibus lanceolato-ovalibus, panicula coarctata. L. S. N. p. 925.

Rapunculus esculentus. C. B.

H. in versuris & pascuis: unter dem Klosterholz, zwischen Lengroeden und Kreuzburg, gegen dem Moseberg. Fl. Julio & $\frac{1}{2}$ Aug.

CAMPANULA (*persici folio*) foliis radicalibus obovatis, caulinis lanceolato-linearibus, subserratis, sessilibus remotis. L. S. N. p. 926.

Rapunculus persici folio magno flore. C. B.

H. in sylvis & nemoribus: um Wartenburg, auf dem Geiskück, bey Klasberg, im Hoerselberge. Fl. $\frac{1}{2}$ Jun. ad Aug.

CAMPANULA (*Rapunculoides*) foliis cordato-lanceolatis, caule ramoso, floribus secundis, sparsis. L. S. N. p. 926.

Campanula hortensis rapunculi radice. C. B.

H. in agris & cultis. Fl. Jul. & $\frac{1}{2}$ Aug.

CAMPANULA (*Trachelium*) caule angulato, foliis petiolatis, calycibus ciliatis, pedunculis trifidis. L. S. N. p. 926.

Campanula vulgatiore, foliis urticae, maior & asperior. C. B.

H. in nemoribus & sylvis versus meridiem. Fl. $\frac{1}{2}$ Jun. & Jul.

CAMPANULA (*glomerata*) caule angulato, simplici, floribus sessilibus, capitulo terminali. L. S. N. p. 926.

Campanula pratensis flore conglomerato. C. B.

H. in pascuis & collibus: um den Hoerselberg, über Wenigen Luppiz, jenseit Schmeerbach, um Petersberge über Fischbach. †. Fl. Julio.

CAMPANULA (*cervicaria*) hispida, floribus sessilibus, capitulo terminali, foliis lanceolato-linearibus, undulatis. *L. S. N.* p. 926.

Campanula foliis echii. *C. B. Pr.* p. 36.

H. in nemoribus: unter dem Klosterholze, an der Stadtfelder Graenze, bey der Rubler Steinkohlen-Grube. ✱. Fl. $\frac{1}{2}$ Jul. - Aug.

LONICERA. 210.

LONICERA (*Perichlymenum*) capitulis ovatis, imbricatis, terminalibus, foliis omnibus distinctis. *L. S. N.* p. 929.

Perichlymenum non perfoliatum. *C. B.*

H. in sepibus suburbanorum hortorum hinc inde *spontanea?* Fl. Jul. & $\frac{1}{2}$ Aug.

LONICERA (*Xylosteum*) pedunculis bifloris, baccis distinctis, foliis integerrimis pubescentibus. *L. S. N.* p. 929.

Chamocerasus dumetorum, fructu gemino, rubro. *C. B.*

H. in dumetis, sepibus, nemoribus passim. Fl. $\frac{1}{2}$ Mai. post.

RHAMNUS. 235.

RHAMNUS (*catharticus*) spinis terminalibus, floribus quadridis, dioiciis. *L. S. N.* p. 937. *Creuzbeer.*

Rhamnus catharticus. *C. B.*

H. in campis, collibus: *Rammesberg, Petersberg, bey der Pulvermühle.* Fl. $\frac{1}{3}$ Mai. & $\frac{1}{5}$ Jun.

*) *Polygamia dioicia.*

RHAMNUS (*Frangula*) inermis, floribus monogynis, hermaphroditis, foliis integerrimis. *L. S. N.* p. 937.

Ahus nigra baccifera. *C. B.*

H. in nemoribus: *Kohlberg, Moseberg, Eichhoelzchen, um das Gefilde, u. s. w.* Fl. Mai. & $\frac{1}{2}$ Jun.

EVONYMUS. 240.

EVONYMUS (*Europaeus*) floribus plerisque quadrifidis. L. S. N.

p. 939.

Evonymus vulgaris, granis rubentibus. C. B.

H. in sepibus cultorum & dumetis hinc inde. †. Fl. Mai. & $\frac{1}{2}$ Jun.

*) *Tetrandria monogynia.*

RIBES. 247.

RIBES (*rubrum*) inerme, racemis glabris pendulis, floribus planiusculis. L. S. N. p. 941. *Johannisbeeren.*

Grossularia multiplici acino, sive Ribes officinarum. C. B.

H. in cultorum sepibus: e. g. *im Joh. Thal. Spontanea?* Fl. $\frac{1}{4}$ Apr. & $\frac{1}{2}$ Mai.

RIBES (*alpinum*) inerme, racemis erectis; bracteis flore longioribus. L. S. N. p. 941. *Meelbeere, Gichtbaum.*

Grossularia vulgaris, fructu dulci. C. B.

H. in sepibus & dumetis, praesertim versus *meridiem*, Fl. $\frac{1}{4}$ Apr. & $\frac{1}{2}$ Mai.

*) Fr. *dioicius.*

RIBES (*nigrum*) inerme, racemis pilosis, floribus oblongis.

L. S. N. p. 941.

Grossularia non spinosa, fructu nigro, maiore. C. B.

H. in ripis: *in Winterstein und in der Ruhl.* †. Fl. $\frac{1}{4}$ Apr. & $\frac{1}{2}$ Mai.

RIBES (*grossularia*) ramis aculeatis, petiolorum ciliis pilosis, baccis hirsutis. L. S. N. p. 941. *Stachelbeeren.*

Grossularia spinosa, sativa, altera, foliis latioribus. C. B.

H. in rupibus collibusque: *gegen Wartenburg.* †. Fl. $\frac{1}{4}$ Apr. & $\frac{1}{2}$ Mai.

RIBES (*Uva crispa*) ramis aculeatis, baccis glabris, pedicellis, bractea monophylla. L. S. N. p. 941. *Stachelbeeren.*

Grossularia simpliciacino sive spinosa sylvestris. C. B.
H. in rupibus, muris, collibus. Fl. Aprili.

HEDERA. 249.

HEDERA (*Helix*) foliis ovatis, lobatisque. L. S. N. p. 941.
Eppig.

Hedera arborea. C. B.

H. in sylvis montosis: im Klosterholze, gegen die Hobe Sonne;
florentem reperi an der Mauer in der Wiegert bey dem Ma-
rienstift. Fl. Octobr.

GLAUX. 257.

GLAUX (*maritima*) L. S. N. p. 943. C. B.
H. in Salinis Cruciburgensibus. Fl. Junio.

THESIUM. 258.

THESIUM (*linophyllum*) panicula foliata, foliis linearibus.
L. S. N. p. 943.

Linaria montana, flosculis albicantibus. C. B.

H. in prato montano: unter dem Inselberg über der Schlotwiese.
✱. Fl. Julio.

Digynia.

ASCLEPIAS. 270.

ASCLEPIAS (*Vincetoxicum*) foliis ovatis, basi barbatis, caule
erecto, umbellis proliferis. L. S. N. p. 947. Schwalbenwurzel.

Asclepias albo flore. C. B.

H. in collibus: vom Kielforst bis an den Hoerselberg. Fl. $\frac{1}{5}$ Mai.
& $\frac{2}{3}$ Jun.

GENTIANA. 285.

GENTIANA (*Centaurium*) corollis quinquefidis, infundibulifor-
mibus, caule dichotomo. L. S. N. p. 952.

a) Cen-

α) *Centaurium minus*. C. B. Tausendgüldenkraut.

β) *Centaurium minus*, palustre, ramosissimum. Vaill.

H. α) in pratis exsuccis, pascuis: unter dem Klosterholze, über dem Kramthal im Moseberge gegen Morgen, am Rande des Heiligenholzes, über Wenigen Lupniz. †. β) in pratis humidulis: am Mosbacher Wege, in der güldnen Aue, bey dem Kreuzburger Salzwerk. Fl. α) Jul. β) Jul. & $\frac{1}{2}$ Aug.

GENTIANA (*Amarella*) corollis quinquefidis, hypocrateriformibus, fauce barbatis. L. S. N. p. 952.

Gentiana pratensis, flore lanuginoso. C. B.

H. in pascuis: um das Gefilde, um den Madelstein, um das Heiligenholz, auf dem Hoerselberge. †. Fl. $\frac{1}{2}$ Aug. & Sept.

GENTIANA (*ciliata*) corollis quadrifidis, margine ciliatis. L. S. N. p. 952.

Gentiana coerulea oris pilosis. C. B.

H. in collibus dumosis: um das Gefilde, die Rangen, über Burbach, um das Heiligenholz auf dem Hoerselberg. †. Fl. $\frac{1}{2}$ Aug. & $\frac{1}{2}$ Sept.

GENTIANA (*Cruciata*) corollis quadrifidis, imberbibus, floribus verticillatis, sessilibus. L. S. N. p. 952. Kreuzwurzel.

Gentiana minor seu vulgi Cruciata. C. B.

H. in collibus: bey dem Gefilde gegen Mitternacht, am Petersberg gegen Mittag, über dem Kramthal in den Gaerten. ✱. Fl. $\frac{1}{2}$ Jul. pr.

CHENOPODIUM. 273.

CHENOPODIUM (*Bonus Heinrichs*) foliis triangulari-sagittatis, integerrimis. L. S. N. p. 947.

Lapathum unctuosum, folio triangulo. C. B.

H. in rudertis, cultis, fimetis. Fl. $\frac{1}{2}$ Mai. ad finem Sept.

CHENOPODIUM (*rubrum*) foliis cordato-triangularibus, obtusiusculis, dentatis, racemis erectis, compositis, subfoliosis, caule brevioribus. L. S. N. p. 948.

H. in cultis, ruderatis, humidulis: *auf der Klemda, Jacobsplan, am Steige bey dem Creuzburger Salzwerk.* †. Fl. Augusto.

CHENOPODIUM (*album*) foliis rhomboideo-triangularibus, erosifis, postice integris, summis oblongis, racemis erectis. L. S. N. p. 948.

Atriplex sylvestris, folio sinuato, candicante. C. B.

H. in cultis, agris, fimetis. Fl. *tota aestate.*

CHENOPODIUM (*viride*) foliis rhomboideis dentatis sinuatis, racemis ramosis, subnudis. L. S. N. p. 948.

Atriplex sylvestris, latifolia. C. B.

H. in fimetis, ruderatis, cultis: *auf der Klemda, Spicke, bey der Ziegelhütte.* Fl. $\frac{1}{2}$ Jul. & Aug.

CHENOPODIUM (*bibridum*) foliis cordatis, angulato acuminatis, racemis ramosis, nudis. L. S. N. p. 947.

Atriplex sylvestris latifolia acutiore folio. C. B.

H. in cultis, fimetis, ruderatis. Fl. $\frac{1}{2}$ Jul. & Aug.

CHENOPODIUM (*glaucum*) foliis ovato-oblongis, repandis, racemis nudis, simplicibus, glomeratis. L. S. N. p. 948.

H. in fimetis & ruderatis: *im Grimmelbach, am Steige, auf dem Jacobsplan, haeufig in Schweina.* †. Fl. $\frac{1}{2}$ Jul. & $\frac{1}{2}$ Aug.

CHENOPODIUM (*Vulvaria*) foliis integerrimis, rhomboideo-ovatis, floribus conglomeratis. L. S. N. p. 948.

Atriplex foetida. C. B.

H. in fimetis & ruderatis: *am Steige im Kittel, bey dem Gottesacker.* *. Fl. $\frac{1}{2}$ Jul. & $\frac{2}{3}$ Aug.

CHENOPODIUM (*polyspermum*) foliis integerrimis, ovatis, caule decumbente, cymis dichotomis. L. S. N. p. 948.

Blitum polyspermum a seminis copia. C. B.

H. in cultis, versuris: *um die Spicke auf der Klemda.* †. Fl. $\frac{1}{2}$ Jul. & Jun.

HERNIARIA. 272.

HERNIARIA (*glabra*) *glabra.* L. S. N. p. 947. *Hirnkraut.*

Poly-

Polygonum minus, sive millegrana, maior. C. B.

H. in pascuis & campis: *in den Thaelern um die Stadt bey der neuen Papiermühle.* †. Fl. $\frac{1}{3}$ Jun. & Jul.

ULMUS. 281.

ULMUS (*campestris*) foliis duplicato-ferratis, basi inaequalibus. L. S. N. p. 950.

Ulmus campestris & Theophr. C. B.

H. in sylvis, item *im Schiesgraben.* Fl. $\frac{1}{6}$ Mart. & $\frac{1}{3}$ Apr.

Umbellatae.

ERYNGIUM. 287.

ERYNGIUM (*campestre*) foliis radicalibus, pinnatis, tripartitis.

L. Sp. Plant. p. 233. *Mannstreudistel.*

Eryngium vulgare. C. B.

H. in campis: *gegen den durren Hoff, zwischen Burbach und Wenigen Lupniz.* * *zwischen Vffhofen und Lungensalze bauefig.* Fl. Aug.

SANICULA. 289.

SANICULA (*Europaea*) foliis radicalibus simplicibus, flosculis omnibus sessilibus. L. S. N. p. 953.

Sanicula officinalis. C. B.

H. in nemoribus: *gegen das Gefilde, zwischen Stedtfeld und dem Klarberg, im Klosterholze, auf der Schmetten.* Fl. $\frac{1}{2}$ Mai. post.

HERACLEUM. 307.

HERACLEUM (*Spondylium*) foliolis pinnatifidis. L. S. N. p.

958. *Baerenklau.*

Spondylium vulgare hirsutum. C. B.

H. in pratis & pomariis. Fl. *Julio & Aug.*

OENAN.

OENANTHE. 314.

OENANTHE (*fistulosa*) stolonifera, foliis caulinis pinnatis filiformibus, fistulosis. L. S. N. p. 960.

Oenanthe aquatica. C. B.

H. in fossis pratorum: zwischen Kreuzburg und dem Salzwerk. *
Fl. $\frac{1}{4}$ Jun. & Jul.

CAUCALIS. 294.

CAUCALIS (*grandiflora*) involucris singulis, pentaphyllis, foliolo unico duplo maiore. L. S. N. p. 955.

Caucalis arvensis echinata, magno flore. C. B.

H. in agris & arvis versus Septentr. & Orient. Fl. $\frac{1}{7}$ Jun. & $\frac{1}{4}$ Jul.

CAUCALIS (*leptophylla*) feminum aculeis triglochidibus, uncinatis; pilis verticillatis hispidis. L. S. N. p. 955. Bettlerlaeuse.

Caucalis arvensis, parvo flore & fructu. C. B.

H. in agris collium: besonders am Rammesberge. Fl. $\frac{1}{2}$ Jun. & $\frac{1}{2}$ Jul.

DAUCUS. 296.

DAUCUS (*Carota*) seminibus hispidis. L. S. N. p. 955.

Pastinaca tenuifolia vel *Daucus officinarum*. C. B.

H. in agris, Fl. Julio & Aug.

TORDYLIUM. 293.

TORDYLIUM (*latifolium*) umbella conferta, nudiuscula, foliis pinnatis, foliolis lanceolatis, inciso-ferratis. L. S. N. p. 955.

Caucalis arvensis echinata latifolia. C. B.

H. in agris collium: gegen Mitternacht und Morgen. Fl. $\frac{1}{3}$ Jun. & $\frac{1}{2}$ Jul.

TORDYLIUM (*Anthriscus*) umbella conferta, foliis ovato-lanceolatis, pinnatifidis. L. S. N. p. 955.

Caucalis semine aspero flosculis rubentibus. C. B.

H. in nemoribus, sepibus, dumetis. Fl. Julio & $\frac{1}{2}$ Aug.

*) Falso a Pharmacopolis nostris *Orcoselino* substituitur.

PEUCEDANUM. 302.

PEUCEDANUM (*Silaus*) foliolis pinnatifidis, laciniis oppositis.

L. S. N. p. 957.

Seseli pratense Silaus forte Plinio. C. B.

H. in pratis humidulis: die güldene Aue, bey dem Isteroder Sumpff, bey Mibl. †. Fl. Augusto.

CONIUM. 299.

CONIUM (*maculatum*) seminibus striatis. L. S. N. p. 956. Wütscherling.

Cicuta maior. C. B.

H. in cultis, ruderatis, ad sepes: e. g. in der Klemdc. Fl. Julio & $\frac{1}{2}$ Aug.

ATHAMANTHA. 301.

ATHAMANTHA (*Libanotis*) foliis bipinnatis, planis, umbella hemispherica, seminibus hirsutis. L. S. N. p. 956.

Daucus montanus, apii folio albicans. C. B.

H. in collibus dumosis: am Petersberge, Hoerselberg, Frommshoff, Kielforst. Fl. $\frac{1}{2}$ Jul. & $\frac{1}{2}$ Aug.

ATHAMANTHA (*Cervaria*) foliis pinnatis, inciso-angulatis. L. S. N. p. 956. Schwarzer Enzian.

Daucus montanus, apii folio maior. C. B.

H. in collibus dumosis: am Petersberge, Hoerselberge, auf dem Kielforst, Frommshoff. Fl. $\frac{1}{2}$ Aug. & $\frac{1}{2}$ Sept.

BUPLEURUM. 291.

BUPLEURUM (*rotundifolium*) involucris universalibus nullis, foliis perfoliatis. L. S. N. p. 953. Durchwachs.

App. N. Act. Pbyf. Med. T. III.

o o

Per-

Perfoliata, vulgatissima, sive arvensis. C. B.

H. in agris editioribus. Fl. $\frac{1}{2}$ Jun. & $\frac{1}{2}$ Jul.

BUPLEURUM (*longifolium*) involucellis pentaphyllis, ovatis universali sub pentaphyllo, foliis amplexicaulibus. L. S. N. p. 954.

Perfoliata montana latifolia. C. B.

H. in collibus dumosis & nemoribus: über Wenigen Lupniz, im Hoerselberge, auf dem Kielforst, in den Hirschhoernern. +. Auch im Vitenrodtschen Garten. Fl. $\frac{1}{4}$ Jun. & $\frac{1}{4}$ Jul.

BUPLEURUM (*falcatum*) involucellis pentaphyllis, acutis, universali diphyllo, foliis lanceolatis, obtusis, petiolatis. L. S. N. p. 954.

Bupleurum foliis petiolatis, falcato-ellipticis acutis. Hall. Cat. Goetting. p. 176.

Bupleurum folio subrotundo seu vulgatissimum. C. B.

H. in collibus suburbanis: vom Kielforst bis an den Hoerselberg. Fl. $\frac{1}{2}$ Jul. & Aug.

LASERPITIUM. 306.

LASERPITIUM (*latifolium*) foliolis cordatis inciso-ferratis. L. S. N. p. 958.

Libanotis latifolia altera. C. B. Weisser Enzian.

H. in collibus dumosis: im Hoerselholze über Wenigen Lupniz, in den Hirschhoernern über Kahlenberg. +. Fl. $\frac{2}{3}$ Jul. prior.

LASERPITIUM (*Prutenicum*) foliolis lanceolatis, integerrimis, extimis coalitis. L. S. N. p. 958.

H. in humidulis sylvae: Kohlberg, gleich bey dem Rothenhoff, und auch in der Morgenseite desselben. *. $\frac{2}{3}$ Aug. & $\frac{1}{2}$ Sept.

*) *Radix ramosa teres, fusca biennis. Caulis superne ramosus, sulcatus hirsutus, ramique striati glabriusculi resiniferi. Folia bipinnata subhirsuta, pinnulis lanceolatis integris & incisis, extima trifida. Umbella univers. rara inaequalis involucri univers. foliola 8 — 11. lanceolata, margine membranaceo concava reflexa, partialis foliola 7 — 11. lanceolata membranacea concava reflexa. Flores fusculosi steriles. Corolla*

rolla alba irregularis. Petala 5. cordata, apice mucronato inflexo, anteriora maiora. Semina 2. tubis coronata oblonga, hinc plana, inde convexa, alis quatuor membranaceis candidis percursa, hirsuta, viscida. Plantae odor gravis, sapor amarus nauseosus, habitus laetus, viridis.

SIUM. 310.

SIUM (nodiflorum) foliis pinnatis, umbellis axillaribus, sessilibus. L. S. N. p. 959. Bachbippen.

Sium sive Apium palustre, foliis oblongis. C. B.

H. in rivulis & fossulis: Michelsbach, im Job. Thal, unter dem Klosterholz, u. s. w. Fl. $\frac{1}{2}$ Jul. & $\frac{1}{2}$ Aug.

SIUM (falcaria) foliis linearibus, decurrentibus, connatis. L. S. N. p. 959.

Eryngium arvense, foliis serrae similibus. C. B.

H. in agris editioribus. Fl. $\frac{1}{7}$ Jul. & Aug.

ANGELICA. 309.

ANGELICA (sylvestris) foliis aequalibus, ovato-lanceolatis, ferratis. L. S. N. p. 959.

Angelica sylvestris, maior. C. B.

H. in pratis humidiusculis: e. g. gegen Streckda, u. s. w. Fl. Aug. & $\frac{1}{2}$ Sept.

SCANDIX. 319.

SCANDIX (Pecten) feminibus laevibus, rostro longissimo. L. S. N. p. 961.

Scandix semine rostrato vulgaris. C. B.

H. in agris: um den durren Hof, am Wadeberg, unter dem Moseberge. Fl. $\frac{1}{4}$ Mai. & $\frac{1}{4}$ Jun.

SCANDIX (Cerefolium) feminibus nitidis, ovato-subulatis. L. S. N. p. 961.

Chaerophyllum sativum. C. B. Kerbel.

H. in cultis & fimetis aliquando quasi sponte. Fl. Mai. & $\frac{1}{2}$ Jun.

CHAEROPHYLLUM. 320.

CHAEROPHYLLUM (*sylvestre*) flosculis omnibus fertilibus, caule aequali. L. S. N. p. 961.

Myrrhis sylvestris seminibus laevibus. C. B.

H. in pratis, pomariis. Fl. $\frac{1}{2}$ Mai. & $\frac{1}{2}$ Jun.

*) Flores flosculosi steriles ut sequentes.

CHAEROPHYLLUM (*Myrrhis*) radice lignosa perenni, foliis hirsutis, seminibus flavis, obscure striatis. Hall. Cat. Goetting. p. 184.

H. in pratis, ad sepes passim. Fl. $\frac{2}{3}$ Jun. & Jul.

CHAEROPHYLLUM (*bulbosum*) caule laevi, geniculis tumidis. L. S. N. p. 961.

Cicutaria bulbosa. C. B.

H. in nemoribus & cultis dumosis: am Fuß der Michelskuppe, am Rammesberg, am Wege vor Stadtsfeld. †. Fl. $\frac{1}{2}$ Jun. & Jul.

CHAEROPHYLLUM (*temulentum*) caule scabro, geniculis tumidis, umbellis cernuis. L. S. N. p. 961.

Chaerophyllum sylvestre. C. B.

H. in ruderatis, nemoribus, sepibus. Fl. $\frac{1}{2}$ Jun. & Jul.

CHAEROPHYLLUM (*hirsutum*) caule aequali, foliis incisis, acutis. L. S. N. p. 961.

Cicutaria palustris latifolia alba & rubra. C. B.

H. in ripis & pratis humidulis, sylvestribus: e. g. über Winterstein, in der Ruhl, um Farnrode, im Stadtgraben, bey dem Taschengehaege. Fl. $\frac{1}{2}$ Mai. & $\frac{1}{4}$ Jun.

AETHUSA. 317.

AETHUSA (*Cynapium*). L. S. N. p. 960. Gleis.

Cicuta minor petroselinò similis. C. B.

H. in cultis agris, fimetis, Fl. Julio & $\frac{1}{2}$ Aug.

PHELLANDRIUM. 315.

PHELLANDRIUM (*aquaticum*) foliorum ramificationibus divaricatis. *L. S. N. p. 960.*

Cicutaria palustris, tenuifolia. C. B.

H. in stagnis & fossis: *im Stadtgraben, Michelsbach, Gaak.*
Fl. Jul. & $\frac{1}{2}$ Aug.

SESELI. 322.

SESELI (*Carvifolia*) foliis bipinnatis sub-linearibus, petiolis basi membranaceis, seminibus ovalibus. *L. S. N. p. 962.*

Carvifolia C. B? Dillen. Catal. Giffens. p. 136.

H. in nemoribus editis gramineis: *im Eichhoelzgen, Moseberge ostwaerts, im Koblberge, um Mosebach, u. s. w.* Fl. $\frac{1}{2}$ Jul. & Aug.

PASTINACA 324.

PASTINACA (*fativa*) foliis simpliciter pinnatis. *L. S. N. p. 962.*

Pastinaca sylvestris, latifolia. C. B.

H. in pratis, versuris, collibus: Fl. *Julio, Aug. & $\frac{1}{2}$ Sept.*

ANETHUM. 326.

ANETHUM (*graveolens*) fructibus compressis. *L. S. N. p. 963.*

Anethum hortense. C. B.

H. in fimetis, cultis, ruderatis, sponte quasi. Fl. *Jul. & $\frac{1}{2}$ Aug.*

AEGOPODIUM, 330.

AEGOPODIUM (*Podagraria*), foliis caulinis, summis ternatis.

L. S. N. p. 963.

Angelica sylvestris, minor, sive erratica. C. B. Giersch.

H. in cultis, sepibus. Fl. $\frac{1}{2}$ Jun. & $\frac{1}{4}$ Jul.

APIUM. 329.

APIUM (*graveolens*) foliis caulinis cuneiformibus. L. S. N. p. 963.

Apium palustre & *officinatum*. C. B.

H. in stagno: *der Klemdetzsch* +. Fl. Aug. & $\frac{1}{2}$ Sept.

PIMPINELLA. 328.

PIMPINELLA (*saxifraga*) foliis pinnatis, radicalibus, subtundis, summis linearibus. L. S. N. p. 963.

a) *Pimpinella saxifraga minor*. C. B.

β) *Pimpinella saxifraga maior altera*. C. B.

γ) *Pimpinella saxifraga, maior, umbella candida*. C. B.

H. α) in pascuis, versuris, collibus. β) in pratis exsiccis & pascuis. γ) in pratis depressis: *Unter dem Klosterbolze, im Georg. Thal*. Fl. α) $\frac{1}{2}$ Jul. - $\frac{1}{2}$ Sept. β) Jun. & Jul. γ) Julio & $\frac{1}{2}$ Aug.

CARUM. 327.

CARUM (*Carvi*) L. S. N. p. 963. *Kümmel*.

Cuminum pratense, Carvi officinarum. C. B.

H. in pratis & pomariis. Fl. *Mai*.

Trigynia.

VIBURNUM. 332.

VIBURNUM (*Lantana*) foliis cordatis, serratis, venosis, subtus tomentosis. L. S. N. p. 964.

H. in collibus dumosis: *über Mosbach, bey Stedtfeld gegen Mitternächtr, am Hoerselberg, in den Hirschboornern, bey dem berühmigten Hoerselloch*. +. Fl. $\frac{1}{2}$ Mai. post.

*) *Pedunculi saepe fuscati*.

VIBURNUM (*Opulus*) foliis lobatis, petiolis glandulosis. L. S. N. p. 964.

Sambucus aquatica, flore simplici. C. B.

H. in sepibus humidulis: in dem Stadtgraben, um Mosbach, gegen Fischbach. Fl. $\frac{1}{2}$ Mai. & $\frac{1}{2}$ Jun.

SAMBUCUS. 334.

SAMBUCUS (*nigra*) cymis quinquepartitis, caule arboreo. L. S. N. p. 965.

Sambucus fructu in umbella nigro. C. B. Hollunder.

H. in sepibus & cultis. Fl. Jun. & $\frac{1}{2}$ Jul.

SAMBUCUS (*racemosa*) racemis compositis, ovatis, caule arboreo. L. S. N. p. 965.

Sambucus racemosa, rubra. C. B. Male Attich.

H. in nemoribus: zwischen Stadtsfeld und dem Klasberg, bey dem gehauenen Stein, um die Rubl. †. Fl. $\frac{1}{2}$ Mai. post.

STAPHYLAEA. 336.

STAPHYLAEA (*pinnata*) foliis pinnatis. L. S. N. p. 965.

Pistacia sylvestris. C. B.

H. in dumetis: gegen das Gefilde, * sponte quasi.

ALSINE. 342.

ALSINE (*media*) petalis bipartitis, foliis ovato-cordatis. L. S. N. p. 966.

Alsine media. C. B. Hinerdarm.

H. in cultis, arvis, agris. Fl. Apr. ad Oct.

Tetragynia.

PARNASSIA. 345.

PARNASSIA (*palustris*) L. S. N. p. 966.

Gramen parnassi, albo simplici flore. C. B.

H. in uliginosis & pratis humidulis: im Job. Thal, unter dem Klosterholze, um die Creuzburger eingegangenen Teiche. Fl. Aug. & $\frac{1}{2}$ Sept.

Pentagynia.

LINUM. 349.

LINUM (*catharticum*) foliis oppositis, ovato-lanceolatis, caule dichotomo, corollis acutis. L. S. N. p. 968.

Linum pratense, flosculis exiguis. C. B.

H. in pascuis & pratis montanis. Fl. Julio & Aug.

DROSERA, 357.

DROSERA (*rotundifolia*) scapis radicatis, foliis orbiculatis. L. S. N. p. 969.

Ros solis, folio subrotundo. C. B.

H. in uliginosis & cespitosis: vor Mosbach rechter Hand, über Rubl nach dem Thal zu. *. Fl. Julio.

Polygynia.

MYOSURUS. 355.

MYOSURUS (*minimus*) L. S. N. p. 970.

Holosteo adfinis, Cauda muris. C. B.

H. in agris: am Wadenberge, Teubachsgraben, unter dem Klosterbelz. Fl. $\frac{1}{2}$ Apr. & $\frac{2}{7}$ Mai.

CLASSIS VI.

HEXANDRIA.

Monogynia.

BERBERIS. 399.

BERBERIS (*vulgaris*) pedunculis racemosis. L. S. N. p. 988.
Berbisbeer.

Berberis dumetorum. C. B.

H. in campis, sepibus, cultis: hinter dem Gottesacker, hinter der Klemde, gegen das Gefilde. +. in Farnrode. Fl. $\frac{1}{4}$ Mai. post.

LEVCOIUM. 363.

LEVCOIUM (*vernium*) spatha uniflora, stylo clavato. L. S. N. p. 975. Hornungsblume.

Leucoium bulbosum vulgare. C. B.

H. in nemoribus: um die Bergwerke, zwischen Stadtfeld und um Klasberg, hinter der Spitalwiese im Georg. Thal. Fl. Martio.

NARCISSUS. 364.

NARCISSUS (*Pseudonarcissus*) spatha uniflora, nectarii limbo campanulato, erecto, petalis aequali. L. S. N. p. 976. Studentenblume.

Narcissus sylvestris pallidus, calyce luteo. C. B.

H. in pomariis passim versus meridiem. Fl. $\frac{1}{2}$ Mart. & $\frac{1}{4}$ Apr.

ALLIUM. 370.

ALLIUM (*senescens*), scapo nudo ancipiti, foliis linearibus subtus convexis, laevibus, umbella subrotunda, staminibus subulatis. L. S. N. p. 979.

Allium radice senescente lignosa transversa. Hall. Catal. Goetting.

p. 83.

App. N. Act. Phys. Med. T. III.

p p

H. in

- H. in rupibus, collibus: *um Wartenburg, den gehauenen Stein, um Viehburg, über Eichrodt, am Hoerselberge. Fl. Augusto.*
- ALLIUM** (*ursinum*) scapo nudo, femicylindrico, foliis lanceolatis, petiolatis, umbella fastigiata. L. S. N. p. 979.
- Allium sylvestre, latifolium. C. B.*
- H. in nemoribus editis: *oben auf dem Kielforst, im Stadtgraben bey dem Loeberbach, auf der Schmetten. +. Fl. $\frac{1}{2}$ Mai. & $\frac{1}{2}$ Jun.*
- ALLIUM** (*inodorum*) umbella bulbifera, vagina bicorni, foliis carinatis. Hall. Catal. Goetting. p. 82.
- Allium caninum alterum Tragi.*
- H. in rupibus, collibus, agris sterilioribus: *um Wartenburg, Viehburg, im Gaensethal, über Stedtfeld, Fischbach. Fl. $\frac{1}{2}$ Jul. & $\frac{1}{2}$ Aug.*

CONVALLARIA. 383.

- CONVALLARIA** (*maialis*) scapo nudo. L. S. N. p. 983.
- Lilium convallium album. C. B.*
- H. in nemoribus: *um Mosbach, auf dem Kielforst, im Hoerselberge, bey Wenigen Lupniz. Fl. $\frac{1}{2}$ Mai. post.*
- CONVALLARIA** (*verticillata*) foliis verticillatis. L. S. N. p. 983.
- Polygonatum angustifolium, non ramosum, C. B.*
- H. in nemoribus & sylvis editis: *im Hoerselberg über Wenigen Lupniz, um die Spitze des Inselbergs. +. über der Ruhl auf allen Kuhhalten. Fl. $\frac{1}{2}$ Mai. auf dem Inselberg, $\frac{1}{2}$ Jun. post.*
- CONVALLARIA** (*Polygonatum*) foliis alternis, amplexicaulibus, caule ancipiti, pedunculis axillaribus, subunifloris. [L. S. N. p. 984.
- Polygonatum latifolium flore maiore. C. B. Weiswurzel.*
- H. in collibus, rupibus: *am Rammesberg, bey Mosbach, um das Gesilde, am Petersberg, Hoerselberg. Fl. Maio.*
- CONVALLARIA** (*multiflora*) foliis alternis, amplexicaulibus, caule tereti, pedunculis axillaribus, multifloris. L. S. N. p. 984.

H. in nemoribus: unter dem Klosterholz, bey aeu Stedtsfelder Bergwerken, im Hellthal, um Wartenburg. †. Fl. $\frac{1}{2}$ Mai. & $\frac{1}{4}$ Jun.

CONVALLARIA (bifolia) foliis cordatis. L. S. N. p. 984. Einblat.
Lilium convallium minus. C. B.

H. in nemoribus editis: im Eichboelzgen, Hoerselberg, über Wenigen Lupniz, auf der Schmetten, über Ruhl, bey dem Rübler Haeusgen. †. Fl. $\frac{1}{4}$ Mai. & $\frac{1}{2}$ Jun.

ANTHERICUM. 380.

ANTHERICUM (ramosum) foliis planis, scapo ramoso, corollis planis. L. S. N. p. 982.

Phalangium parvo flore ramosum. C. B.

H. in collibus: am Petersberge bis nach Eichrodt in den Weinbergen, it. in den Hirschhoernern am Hoerselberg. Fl. Julio.

ANTHERICUM (Liliago) foliis planis, scapo simplicissimo. L. S. N. p. 982.

Phalangium parvo flore non ramosum. C. B.

H. in rupibus: über der Habngasse, über dem Hellthal, bey dem gekauenen Stein, im Job. Thal. †. Fl. $\frac{1}{2}$ Jun.

ORNITHOGALUM. 377.

ORNITHOGALUM (luteum) scapo anguloso, diphylo, pedunculis umbellatis, simplicibus. L. S. N. p. 981.

Ornithogalum luteum, sive pallidum maius. C. B.

H. in pratis humidulis, ad sepes: bey dem Rothenhof, hinter der Klemda, u. s. w. †. Fl. $\frac{1}{2}$ Apr. $\frac{1}{4}$ Mai.

ORNITHOGALUM (minimum) scapo angulato, diphylo, pedunculis umbellatis ramosis. L. S. N. p. 981.

Ornithogalum angustifolium, bulbiferum. C. B.

H. in agris : am Wadenberg, gegen Hoetzelsrode, um den dürr-
ren Hof. Fl. Apr.

ASPARAGUS. 382.

ASPARAGUS (*officinalis*) caule herbaceo, erecto, foliis seta-
ceis, stipulis paribus. L. S. N. p. 983. Wilder Spargel.
Asparagus sylvestris, tenuissimo folio. C. B.

H. in pratis fertilibus: auf der Gartenwiese, gegen das Gefilde,
bey Muhl, auf dem Sand. †. Fl. Junio.

LILIUM. 371.

LILIUM (*Martagon*) foliis verticillatis, floribus reflexis, co-
rollis revolutis. L. S. N. p. 979. Goldwurzel.

Lilium floribus reflexis, montanum, flore rubente. C. B.

H. in nemoribus montolis: um die Bergwerke bey Stedtfeld, im
Hoerselholze, auf der Schmetten, bey dem Frommeshof, um
Wartenburg. †. Fl. $\frac{1}{2}$ Jun. post.

ACORUS. 392.

ACORUS (*Calamus*) L. S. N. p. 986.

Acorus verus sive calamus aromaticus officinarum. C. B.

H. in stagnis: in den Pf. ferteichen zwischen Oberellen und dem
Frommeshof, im Madlunger Teich. Fl. Jun. & Jul.

JUNCUS. 396.

JUNCUS (*conglomeratus*) culmo nudo, stricto, capitulo laterali.
L. S. N. p. 987.

Juncus laevis panicula non sparsa. C. B.

H. in inundatis, ripis, praesertim circa pagos. Fl. $\frac{1}{2}$ Jul.

JUNCUS (*effusus*) culmo nudo, stricto, panicula laterali. L.
S. N. p. 986.

Juncus laevis panicula sparsa maior. C. B.

H. in inundatis & ripis: e. g. *um die Spicke.* Fl. $\frac{1}{2}$ Jun. & $\frac{1}{2}$ Jul.

JUNCUS (*articulatus*) foliis nodoso-articulatis. L. S. N. p. 987.

α). *Gramen iunceaum, folio articulato aquaticum.* C. B.

β). *Gramen iunceaum, folio articulato cum utriculis.* C. B.

H. α) in pratis humidulis & uliginosis: *unter dem Klosterholze, gegen Mosbach, bey dem Rothenhoffe, u. s. w.* β) *unter dem Klosterholze.* Fl. α). $\frac{1}{2}$ Jun. & $\frac{1}{2}$ Jul. β). $\frac{1}{2}$ Jul. post.

JUNCUS (*bulbosus*) foliis linearibus, canaliculatis, capsulis obtusis. L. S. N. p. 987.

H. in pratis humidulis & in inundatis: *gegen die Papiermühle, in der güldnen Aue, gegen die Spicke.* Fl. Junio.

JUNCUS (*bufonius*) caule dichotomo, foliis angulatis, floribus solitariis sessilibus. L. S. N. p. 987.

Gramen nemorosum calyculis paleaceis repens & erectum. C. B.

H. in inundatis, ripis, paludibus: *gegen Neukirchen, Streckda, um die Wilhelms-Thaaler Teiche.* Fl. $\frac{1}{2}$ Jun. $\frac{1}{4}$ Jul.

JUNCUS (*pilosus*) foliis planis, pilosis, corymbo ramoso. L. S. N. p. 981.

Gramen hirsutum angustifolium maius. C. B. Pr. p. 16.

H. in sylvis: *Klosterholze, gegen die Hohe Sonne, nach Mosbach zu.* Fl. Jun.

JUNCUS foliis planis latis, panicula ramosa sparsa. Hall. Cat. Goetting. p. 58.

Gramen hirsutum latifolium minus iuncea panicula. C. B. Pr. p. 15.

H. in nemoribus: *Klosterholz, Kohlberg.* Fl. $\frac{7}{8}$ Mart. & $\frac{1}{4}$ Apr.

JUNCUS (*campestris*) foliis planis, subpilosis, spicis sessilibus pedunculatisque. L. S. N. p. 987.

Gramen hirsutum, capitulis psyllii. C. B.

H. in pascuis & pratis siccioribus. Fl. $\frac{2}{3}$ Apr. & $\frac{1}{4}$ Mai.

PEPLIS. 402.

PEPLIS^m (*Portula*) L. S. N. p. 989.

Alfene palustris minor serpillifolia. C. B.

H. in inundatis : unter dem Klosterholz, im Wege gegen Oberellen, neben der Heerstrasse. *. Fl. Jul. & $\frac{1}{2}$ Aug.

Trigynia.

COLCHICUM. 415.

COLCHICUM (*austriacale*) foliis planis, lanceolatis, erectis.
L. S. N. p. 992.

Colchicum commune. C. B.

H. in pratis humidulis. Fl. Sept. & $\frac{1}{2}$ Aug. aliquando vere primo.

TRIGLOCHIN. 409.

TRIGLOCHIN (*palustre*) capsulis trilocularibus, sublinearibus.
L. S. N. p. 991.

Gramen unceum spicatum, sive Triglochis. C. B.

H. in pratis humidulis : gegen Streckda, vor Farnrode und Mosbach. Fl. $\frac{2}{3}$ Jun. post.

TRIGLOCHIN (*maritimum*) capsulis sexlocularibus, ovatis. L. S. N. p. 991.

H. in pratis humidulis : hinter den Gradierbauesern, bey dem Creuzburger Salzwerke. *. Fl. $\frac{2}{3}$ Jul. prior.

RUMEX. 407.

RUMEX (*sanguineus*) floribus hermaphroditis, valvulis integerrimis unica granifera, foliis cordato - lanceolatis. L. S. N. p. 990.

H. in ripis : an der Nesse & alibi in inundatis. Fl. $\frac{1}{4}$ Jun. & $\frac{1}{2}$ Jul.

RUMEX

RUMEX (*crispus*) floribus hermaphroditis, valvulis integris, graniferis, foliis lanceolatis, undulatis, acutis. *L. S. N.* p. 990.

Lapathum, folio acuto, crispo. C. B.

H. in inundatis, ripis, agris humidiusculis. Fl. $\frac{1}{4}$ Jun. & $\frac{1}{4}$ Jul.

RUMEX (*maritimus*) floribus hermaphroditis, valvulis dentatis, graniferis, foliis linearibus. *L. S. N.* p. 990.

Lapathum folio acuto, flore aureo. C. B.

Lapathum perenne, foliis longissimis, calycibus ciliatis. Hall. Catal. Goetting. p. 18.

H. in inundatis & ripis: auf den eingegangenen Teichen, bey dem Creuzburger Salzwerk, im Stadtgraben, hinter der Klemde. Fl. Junio - Aug.

RUMEX (*acutus*) floribus hermaphroditis, valvulis dentatis, graniferis, foliis cordato-oblongis, acuminatis. *L. S. N.* p. 990.

Lapathum folio acuto plano. C. B.

H. in inundatis, ruderatis, cultis. Fl. $\frac{1}{2}$ Jun. & $\frac{1}{2}$ Jul.

RUMEX (*obtusifolius*) floribus hermaphroditis, valvulis dentatis, graniferis, foliis cordato-oblongis, obtusiusculis, crenulatis. *L. S. N.* p. 990.

Lapathum folio minus acuto. C. B.

H. in cultis, funetis, inundatis. +. Fl. $\frac{1}{2}$ Jun. & Jul.

RUMEX (*aquaticus*) floribus hermaphroditis, valvulis integerrimis, nudis, foliis cordatis, glabris, acutis. *L. S. N.* p. 990.

Lapathum aquaticum folio cubitali. C. B. Münchsrbabarber.

H. in ripis: Nesse, Hoersel, Michelsbach. +. Fl. $\frac{2}{3}$ Jul.

RUMEX (*Acetosa*) floribus dioiciis, foliis oblongis, sagittatis. *L. S. N.* p. 991.

Acetosa pratensis. C. B. Sauerampf.

H. in pratis, pomariis, versuris. Fl. $\frac{1}{2}$ Mai. & $\frac{1}{2}$ Jun.

RUMEX (*Acetofella*) floribus dioiciis, foliis lanceolato-hastatis. L. S. N. p. 991,

Acetosa arvensis, lanceolata. C. B.

H. in arvis, pascuis, praef. collium. Fl. Mai. & $\frac{1}{4}$ Jun.

Poligynia.

ALISMA. 418.

ALISMA (*Plantago*) foliis ovatis, acutis, fructibus obtuse triangularis. L. S. N. p. 993.

Plantago aquatica latifolia. C. B.

H. in inundatis, fossulis, rivulis: unter dem Klosterholze, Michelsbach. Fl. Julio & Aug.

CLASSIS VII.

HEPTANDRIA.

Monogynia.

TRIENTALIS. 419.

TRIENTALIS (*Europaea*) foliis lanceolatis, integerrimis. L. S. N. p. 995.

Pyrola alpine folio europaea maior. C. B.

H. in montium altiorum humidulis: e. g. auf dem Inselberg um die Rublerhaeusgen. +. im Kohlberge. *. Fl. $\frac{1}{2}$ Jun. & $\frac{1}{2}$ Jul.

CLASSIS VIII.

OCTANDRIA.

Monogynia.

EPILOBIUM. 426.

EPILOBIUM (*angustifolium*) foliis sparsis, lineari-lanceolatis.
L. S. N. p. 999.

Lysimachia Chamaenerion dicta latifolia. C. B.

H. in nemoribus editis: am *Vaecherberg*, gehauenen *Stein*,
auf dem *Rubler Walde*. +. Fl. *Julio* & $\frac{1}{2}$ *Aug.*

EPILOBIUM (*hirsutum*) foliis oppositis, lanceolatis, ferratis,
decurrenti-amplexicaulibus. L. S. N. p. 999.

α) *Lysimachia hirsuta*, siliquosa, magno flore. C. B.

β) *Lysimachia hirsuta*, siliquosa, parvo flore. C. B.

H. in ripis: am *Michelsbach*, *Nesse*, bey dem *Rothenhof*, *Kipping*. β) an der *Nesse*. Fl. α & β $\frac{1}{2}$ *Jul.* & *Aug.*

EPILOBIUM (*montanum*) foliis oppositis, ovatis, dentatis. L.
S. N. p. 999.

Lysimachia siliquosa, glabra maior. C. B.

H. in nemoribus, sepibus: c. g. um *Wartenburg*. Fl. $\frac{1}{2}$ *Jun.* &
Jul.

EPILOBIUM (*tetragonum*) foliis lanceolato-linearibus, denticulatis,
oppositis, caule tetragono. L. S. N. p. 999.

Lysimachia siliquosa, glabra, angustifolia. C. B.

H. in uliginosis & pratis humidulis: im *Joh. Thal*, unter dem
Klosterholze, um *Mosbach*, bey dem *dürren Hof*. Fl. *Julio*.

OENOTHERA. 424.

OENOTHERA (*biennis*), foliis ovato-lanceolatis, planis, caule
scabro. L. S. N. p. 998.

Lysimachia lutea, corniculata. C. B.

H. in ripis: der *Hoersel*, unter *Werre*, bey *Hoersel*. ✱. Fl. $\frac{1}{2}$
Jun. & *Jul.*

VACCINIUM. 434.

VACCINIUM (*Myrtillus*) pedunculis unifloris, foliis ferratis, ovatis, deciduis, caule angulato. *L. S. N.* p. 1001. Schwarze Beeren.

Vitis idaea foliis oblongis crenatis, fructu nigricante. *C. B.*

H. In sylvis omnibus: besonders gegen dem Inselberg. Fl. $\frac{1}{2}$ Apr. & $\frac{1}{2}$ Mai.

VACCINIUM (*Vitis idaea*) racemis terminalibus, nutantibus, foliis obovatis, revolutis, integerrimis, subtus punctatis. *L. S. N.* p. 1001. Mehlbeeren.

Vitis idaea foliis subrotundis non crenatis, baccis rubris. *C. B.*

H. in sylvis: im Klosterholze und Georgenthal. * im Rubler Wald, auf und unter dem Inselberg. Fl. $\frac{1}{4}$ Mai. & $\frac{1}{3}$ Jun. serius in monte Insul.

ERICA. 435.

ERICA (*vulgaris*) antheris bicornibus, inclusis, corollium inaequalibus campanulatis, mediocribus, foliis oppositis, sagittatis. *L. S. N.* p. 1002.

Erica vulgaris, glabra. *C. B.*

H. in collibus, montibus, sylvis: altissima in monte Inselberg. Fl. Aug.

DAPHNE. 436.

DAPHNE (*Mexereum*) floribus sessilibus, ternis caulinis, foliis lanceolatis, deciduis: *L. S. N.* p. 1003. Kellerbals.

Laureola folio deciduo, flore purpureo. *C. B.*

H. in nemoribus: um Klausberg, Frommeshof, Hoersberg, gegen Mosbach Unkerode, im Moseberg. Fl. $\frac{1}{3}$ Mart. & $\frac{5}{7}$ Apr.

Trigynia.

POLYGONUM. 445.

POLYGONUM (*Bistorta*) caule simplicissimo, monostachio, foliis

liis ovatis, in petiolum desinentibus. *L. S. N. p. 1005. Blutwurzel.*

Bistorta maior, radice magis intorta. C. B.

H. in pratis editis humidulis: über Ruhl, vor Winterstein, unter dem Inselberg vor Farnrode. Fl. Junio.

POLYGONUM (amphibium) floribus pentandris, semidigynis, staminibus corolla longioribus. *L. S. N. p. 1006.*

Potamogeton salicis folio. C. B.

H. in versuris, pratis humidulis: gegen Oberellen, vor dem Landstreit, auf der Gartwiese. †. Fl. $\frac{1}{4}$ Jul. & $\frac{1}{7}$ Aug.

POLYGONUM (Hydropiper) floribus hexandris, semidigynis, foliis lanceolatis, stipulis submuticis. *L. S. N. p. 1006.*

Persicaria urens seu hydropiper. C. B.

H. in rivulis, fossulis. Fl. Julio.

POLYGONUM (Persicaria) floribus hexandris, digynis, spicis ovato-oblongis, foliis lanceolatis, stipulis ciliatis. *L. S. N. p. 1006.*

α) *Persicaria mitis maculosa* & *non maculosa. C. B.*

β) *Persicaria angustifolia. C. B.*

H. α) in rivulis, fossulis, inundatis; β) in inundatis arenosis. Fl. Jul. & $\frac{1}{4}$ Aug.

POLYGONUM (aviculare) floribus octandris, trigynis, axillaribus, foliis lanceolatis, caule procumbente, herbaceo. *L. S. N. p. 1006.*

Polygonum latifolium. C. B.

H. in ruderatis, cultis, agris. Fl. Julio & Aug.

POLYGONUM (Convolvulus) foliis cordatis, caule volubili; floribus planiusculis. *L. S. N. p. 1007.*

Convolvulus minor semine triangulo. C. B.

H. in agris; collibus: am Petersberg, bey dem Rammesborn. Fl. Julio.

POLYGONUM (*scandens*) foliis cordatis, caule volubili, floribus carinatis. L. S. N. p. 1007.

Fagopyrum scandens altissimum dumetorum, seminibus alis tribus pellucidis cinctis. Rupp. Flor. Jen. p. 99. Dillen. Catal. Gifsenf. Append. p. 60.

H. in sylvis: die Wolfsloecher, um Viehburg, Klasberg, über Winterstein. Fl. Aug. & Sept.

*) Polygonum hoc scandenti Linnæi simillimum indigenum.

Tetragynia.

PARIS. 449.

PARIS (*quadrifolia*) L. S. N. p. 1008. Einbeer.

Solanum quadrifolium bacciferum. C. B.

H. in nemoribus: um Klasberg, die Weinstraße, u. s. w. Fl. Mai., post.

CLASSIS IX.

ENNEANDRIA.

Hexagynia.

BUTOMUS. 455.

BUTOMUS (*umbellatus*) L. S. N. p. 1010.

Juncus floridus maior. C. B.

H. in fossis & inundatis: vor Stadtfeld, im Gaak, vor Stokhausen. +. Fl. $\frac{1}{2}$ Jul.

CLASSIS X.

DECANDRIA.

Monogynia.

MONOTROPA. 477.

MONOTROPA (*Hypopitys*) floribus lateralibus, octandris, terminali decandro. L. S. N. p. 1021.

Orobanche quae Hypopitys dici potest. B. C.

H. in sylvis: vor Oberellen, neben der Weinstrasse, um die Rüb-
lerbaeusgen, Hohe Sonne, locis umbrosissimis. +. Fl. $\frac{1}{2}$ Jun.
& $\frac{1}{3}$ Jul.

PYROLA. 890.

PYROLA (rotundifolia) staminibus ascendentibus, pistillo de-
clinato. L. S. N. p. 1029.

Pyrola rotundifolia, maior. C. B. Wintergrün.

H. in sylvis: um den Frommeshof, gegen das Gefilde, im Hoer-
selholze, bey Wenigen Lupniz, im Klosterholze. +. Fl. $\frac{1}{2}$
Jun. post.

PYROLA (minor) floribus racemosis, dispersis, staminibus
pistillisque rectis. L. S. N. p. 1024.

H. in nemoribus editioribus: zwischen Winterstein und dem
breiten Berg, hinter dem Hitschhof, bey dem Siebenbrunn.
*. Fl. $\frac{2}{3}$ Jun. serius in monte Insul.

PYROLA (secunda) racemo unilaterali. L. S. N. p. 1024.

Pyrola folio mucronato, serrato. C. B.

H. in sylvis: zwischen dem Hitschhof und Oberellen, um die
Rüblerbaeusgen. *. Haeuffig über Mosbach gegen Mittag.
Fl. $\frac{1}{4}$ Jun. & $\frac{1}{4}$ Jul.

Digynia.

SCLERANTHUS. 497.

SCLERANTHUS (annuus) calycibus fructus patulis. L. S. N.
p. 1028.

*Polygonum angustissimo & acuto vel gramineo folio, minus re-
pens.* C. B.

H. in agris arvisque: am Petersberg, Wadenberg. Fl. Junio.

SCLERANTHUS (perennis) calycibus fructus clausis. L. S. N.
p. 1028.

Polygonum cocciferum. C. B.

H. in collibus arenosis: *um Wartenburg, Viehburg, Georg. Thal.*
Fl. Jun.

CHRYSOSPLENIUM. 493.

CHRYSOSPLENIUM (*alternifolium*) foliis alternis. L. S. N.
p. 1025.

H. in nemoribus udis: *unter der Weinstrasse, im Job. Thal, im*
Georg. Thal, im Klosterholze, im Landgrafenloch. Fl. Apr.

CHRYSOSPLENIUM (*oppositifolium*) foliis oppositis. L. S. N. p.
1025.

Saxifraga rotundifolia aurea. C. B.

H. eodem loco in nemoribus suburbanis, praef. ad madidos per-
petuo rupes. Fl. $\frac{1}{3}$ Apr. post.

SAXIFRAGA. 494.

SAXIFRAGA (*granulata*) foliis caulinis, reniformibus, lobatis,
caule ramoso, radice granulata. L. S. N. p. 1026. *Steinbrech.*

Saxifraga rotundifolia alba. C. B.

H. in collibus, pascuis, rupibus, praef. versus merid. Fl. $\frac{2}{3}$
Mai. post.

SAXIFRAGA (*tridactylites*) foliis caulinis cuneiformibus, trifidis,
alternis, caule erecto, ramoso. L. S. N. p. 1027.

Sedum tridactylites testorum. C. B.

H. in rupibus & arvis: *gegen die Pulvermühle, unter Warten-*
burg, im Hellthal. +. Fl. Maio.

GYPSOPHILA. 498.

GYPSOPHILA (*muralis*) foliis linearibus, planis, caule dichotomo,
petalis crenatis. L. S. N. p. 1028.

Caryophyllus minimus muralis. C. B.

H. in arvis, & collium humidulis: *zwischen der Hohen Sonne*
und Rubl, im Georg. Thal, über Eichrodt, gegen den Kohl-
berg. Fl. Jul. & $\frac{1}{2}$ Aug.

SAPONARIA. 499.

SAPONARIA (*officinalis*) calycibus cylindricis, foliis ovato-lanceolatis. *L. S. N. p. 1029.*

Saponaria maior laevis. C. B.

H. in ripis: *bey dem grossen Wehr, vor Stedtfeld. †. Fl. $\frac{1}{2}$ Jul. & $\frac{1}{2}$ Aug.*

SAPONARIA (*Vaccaria*) calycibus pyramidatis, quinquangularibus, foliis ovatis, acuminatis, sessilibus. *L. S. N. p. 1029.*

Lychnis segetum rubra, foliis perfoliatae. G. B.

H. in agris praef. hordeaceis: *bey der Michelskuppe, Fischbach, Klasberg, am Hoerselberg. Fl. $\frac{1}{2}$ Jul. post.*

DIANTHUS. 500.

DIANTHUS (*carthusianorum*) floribus subagregatis, squamis calycinis, ovatis, aristatis, tubum subaequantibus, foliis trinerviis. *L. S. N. p. 1029.*

Caryophyllus sylvestris, vulgaris, latifolius. G. B.

H. in collibus, pascuis: *um das Gefilde, am Petersberg, am Hoerselberg. Fl. Junio & $\frac{1}{2}$ Jul.*

DIANTHUS (*Armeria*) floribus aggregatis, fasciculatis, squamis calycinis, lanceolatis, villosis, tubum aequantibus. *L. S. N. p. 1029.*

Caryophyllus barbatus, sylvestris. C. B.

H. in pascuis collibusque: *in Kahlenberg, vor Winterstein, unter dem Klosterholze, im Job. Thal. †. Fl. $\frac{1}{2}$ Jun. & Jul.*

DIANTHUS (*prolifer*) floribus aggregatis, capitatis, squamis calycinis ovatis, obtusis, muticis, tubum superantibus. *L. S. N. p. 1029.*

Tunica calyce universali peculiaribus maiori, cartilagineo mutico. Hall. Cat. Goetting. p. 156.

H. in collibus, rupibus, pascuis: *im Job. Thal, um Wartenburg, Michelskuppe, Rammesberg. Fl. $\frac{1}{2}$ Jun. & Jul.*

DIAN-

DIANTHUS (*deltoides*) floribus solitariis, squamis calycinis lanceolatis binis, corollis crenatis. L. S. N. p. 1029.

Caryophyllus simplex supinus latifolius. C. B.

H. in pascuis collium, prael. versus *meridiem*. Fl. Jul. & Aug.

DIANTHUS (*arenarius*) caulibus subunifloris, squamis calycinis ovatis, obtusis, petalis multifidis, foliis linearibus.

L. S. N. p. 1030.

Caryophyllus sylvestris, humilis, flore unico. C. B. Stein-
nelken.

H. in rupibus: um Wartenburg, Viehburg, Kaff. †. Fl. $\frac{1}{2}$
Jun. pr.

*) *Radix repens, perennis*. Caulis integerrimus, erectus, uniflorus. Folia radicalia lanceolata, congesta, patentia; caulina linearia, acuminata, erecta, glauca. Flos terminalis. Calycis exterioris folia quatuor ovata acumine exteriora paullo minora, calyce interiori multo breviora. Calycis interioris dentes obtusi. Corolla rosea fauce barbata; petala dentata. Floris odor praestantior Dianthe *Caryophyllo*.

DIANTHUS (*superbus*) floribus paniculatis, squamis calycinis brevibus, acuminatis, corollis multifido-capillaribus, caule erecto. L. S. N. p. 1030.

Tunica montana altissima flore tenuissime laciniato. Rupp. Fior. Jennis. p. 118.

H. in sylvis: in dem Kohlberg, Eichhoelzgen. †. Fl. Aug.

Trigynia.

ARENARIA. 505.

ARENARIA (*trinervia*) foliis ovatis, acutis, petiolatis, nervosis. L. S. N. p. 1033.

H. in nemoribus, sepibus: gegen Wartenburg, die Hohe Sonne, Unkerrodc. Fl. $\frac{1}{2}$ Mai. & $\frac{1}{2}$ Jul.

ARENARIA (*serpillifolia*) foliis subovatis, acutis, sessilibus, corollis calyce brevioribus. L. S. N. p. 1033.

Alfme

Alfne minor multicaulis. C. B.

H. in arvis, collibus: *um Wartenburg, in den Thaelern, am Wadenberg.* Fl. $\frac{1}{2}$ Mai. & Jun.

ARENARIA (*rubra*) foliis filiformibus, stipulis membranaceis, vaginantibus. L. S. N. p. 1033.

a). *Alfne spergulae facie media.* C. B. *Arenaria maritima.* L.

b). *Alfne spergulae facie minor, sive Spergula minor flosculo subcoeruleo.* C. B. *Arenaria campestris.* L.

H. a) in salinis *Cruciburgensibus.* †. b) in arvis collium, *in den Thaelern, gegen Krauthausen, bey dem Kipping.* †. Fl. utraque $\frac{1}{2}$ Mai. & Jun.

STELLARIA. 504.

STELLARIA (*nemorum*) foliis cordatis, petiolatis, panicula pedunculis ramosis. L. S. N. p. 1033.

Alfne altissima nemorum. C. B.

H. in nemoribus ad rivulos: *im Landgrafenloch, im Taschengehaege, hinter dem Gaak.* ✕. Fl. $\frac{1}{2}$ Mai. & $\frac{1}{2}$ Jun.

STELLARIA (*holostea*) foliis lanceolatis, ferrulatis, petalis bifidis. L. S. N. p. 1033.

Caryophyllus arvensis glaber, flore maiore. C. B.

H. in nemoribus, sepibus. Fl. $\frac{1}{2}$ Mai. post.

STELLARIA (*graminea*) foliis linearibus integerrimis, floribus paniculatis. L. S. N. p. 1033:

Caryophyllus arvensis glaber, flore minore. C. B.

H. in agris arvisque collium: *am Wadenberg, im Georg. Thal, am Rammesberg.* Fl. $\frac{1}{2}$ Jun. & Jul.

STELLARIA (*Alfne*) foliis ovato lanceolatis, petalis bipartitis.

Hall. Cat. Goetting. p. 158.

Alfne aquatica foliis gratiolae stellato flore. C. B. *Dillen. Catal.*

Gissens. p. 55. Append. p. 39.

H. in nemoribus udis: *unter dem Klosterholz, gegen die Hohe Sonne.* Fl. $\frac{1}{2}$ Jun. & Jul.

CUCUBALUS. 502.

CUCUBALUS (*Behen*) calycibus subglobosis, glabris reticulato-venosis, capsulis trilocularibus, corollis subnudis. *L. S. N.* p. 1030.

Lycbuis sylvestris quae *Behen album* vulgo. *C. B.*

H. in collibus & arvis: *am Petersberg, Rammesberg, Fl. Julio.*

SILENE. 503.

SILENE (*nutans*) petalis bifidis, floribus lateralibus, secundis cernuis, caule recurvato. *L. S. N.* p. 1031.

Lycbuis montana, viscosa, alba, latifolia. C. B.

H. in collibus dumosis: *am Rammesberg, Petersberg, um Warrenburg. Fl. $\frac{1}{2}$ Mai. & $\frac{1}{2}$ Jun.*

SILENE (*noctiflora*) calycibus decemangularibus, dentibus tubum aequantibus, caule dichotomo. *L. S. N.* p. 1032.

Lycbuis noctiflora. C. B.

H. in agris: *unter Viechburg, über dem Frauenth. Thal. ** *Fl. $\frac{1}{2}$ Jul. - Sept.*

Pentagynia.

SEDUM. 513.

SEDUM (*Telephium*) foliis planiusculis, ferratis, corymbo folioso, caule erecto. *L. S. N.* p. 1036. *Feigwarzenkraut.*

Telephium vulgare. C. B.

H. in rupibus, muris passim: e. g. *um die Wartenburg. Fl. Aug. & $\frac{1}{2}$ Sept.*

SEDUM (*rupestre*) foliis subulatis, quinquefariam confertis, basi membranacea, soluta, floribus cymosis. *L. S. N.* p. 1037.

Sedum minus lateum, folio acuto. C. B.

H. in rupibus, collibus, versus meridiem. *Fl. $\frac{1}{2}$ Jul. & $\frac{1}{2}$ Aug.*

SEDUM

SEDUM (*acre*) foliis subovatis, adnato-fessilibus, gibbis, erectiusculis, alternis, cyma trifida. L. S. N. p. 1037.

Sempervivum minus vermiculatum, acre. C. B.

*) Varietas in agris collium proveniens admodum succulenta, insipida & maior est.

H. in muris, rupibus, collibus. Fl. $\frac{1}{2}$ Jun. & $\frac{1}{2}$ Jul.

SEDUM (*Sempervivum*) minus, vermiculosum, insipidum. C. B. Pin. p. 284.

An Sedum (*reflexum*) foliis subulatis, sparsis basi membranacea soluta, inferioribus recurvatis? L. S. N. p. 1037.

H. in rupibus, collibusque versus meridiem. Fl. $\frac{1}{2}$ Jun. & $\frac{1}{2}$ Jul.

SPERGULA. 519.

SPERGULA (*arvensis*) foliis verticillatis, floribus decandris. L. S. N. p. 1040.

Alsine Spergula dicta, maior. C. B.

H. in agris, arvis collium: auf den Berglaendern, bey dem Gefilde, um den Klusberg, Rammesborn, Mosbach. Fl. $\frac{1}{2}$ Jun. & Jul.

CERASTIUM. 518.

CERASTIUM (*vulgatum*) foliis ovatis, petalis calyci aequalibus, caulibus diffusis. L. S. N. p. 1039.

H. in agris, collibus, arvis: am Wadenberg, bey dem Mittelhof. Fl. Maio.

CERASTIUM (*viscosum*) erectum, villoso-viscosum. L. S. N. p. 1039.

Alsine hirsuta, altera viscosa. C. B.

H. in collibus, pascuis, rupibus, praef. versus meridiem. Fl. Maio.

CERASTIUM (*arvense*) foliis lineari-lanceolatis, obtusis, glabris, corollis calyce maioribus. L. S. N. p. 1039.

Caryophyllus arvensis, hirsutus, flore maiore. C. B.

H. in arvis, versuris, collibus. Fl. $\frac{2}{3}$ Mai. & $\frac{1}{2}$ Jun.

CERASTIUM (*aquaticum*) foliis cordatis, sessilibus, floribus solitariis, fructibus pendulis. *L. S. N. p. 1039.*

H. in ripis: bey der Herrnmühle, an der Werre, bey Hoersel. ✕.
Fl. $\frac{1}{2}$ Jul. & $\frac{1}{4}$ Aug.

AGROSTEMMA. 516.

AGROSTEMMA (*Githago*) hirsuta calycibus corollam aequantibus, petalis integris, nudis. *L. S. N. p. 1038. Raden.*

Lychnis segetum, maior. C. B.

H. in agris. Fl. Julio.

LYCHNIS. 517.

LYCHNIS (*Floscuculi*) petalis quadrifidis, fructu subrotundo. *L. S. N. p. 1039.*

Caryophyllus pratensis, flore laciniato, sive Flos cuculi. C. B.

H. in pratis humidulis. Fl. $\frac{1}{2}$ Mai. & Jun.

*) Fl. albo, im Grimmelbach; fl. pleno, vor Winterstein.

LYCHNIS (*viscaria*) petalis integris. *L. S. N. p. 1059. Pechnelken.*

Lychnis sylvestris, viscosa, rubra, angustifolia. C. B.

H. in rupibus: um Wartenburg, Viebburg, im Joh. Thal. †.
Fl. $\frac{1}{4}$ Mai. & $\frac{1}{4}$ Jun.

LYCHNIS (*dioicia*) floribus dioiciis. *L. S. N. p. 1039.*

Lychnis sylvestris, vel aquatica, purpurea simplex. C. B.

H. in nemoribus, sylvis caeduis & ripis: bey dem Rothenhof auf der Schmetten, zwischen Stedfeld und Klausberg, Foertb und Oberellen, am Bache. Fl. $\frac{1}{2}$ Mai. & $\frac{1}{2}$ Jun.-Jul.

OXALIS. 515.

OXALIS (*Acetofella*) scapo unifloro, foliis ternatis, radice squamosa, articulata. *L. S. N. p. 1038. Sauerklee.*

Trifolium acetosum, vulgare, flore albo & purpurascente. C. B.

H. in nemoribus: Fl. April. & $\frac{1}{2}$ Mai.

CLASSIS XI.

DODECANDRIA.

Monogynia.

ASARUM. 522.

ASARUM (*Europaeum*) foliis reniformibus, obtusis, binis. L. S. N. p. 1043.

Asarum. C. B. Haselwurz.

H. in nemoribus: auf dem Kielforst, im Eichhoelzgen, im Hoerselberg, um Klasberg. Fl. Apr.

PORTULACA. 531.

PORTULACA (*oleracea*) foliis cuneiformibus, floribus sessilibus. L. S. N. p. 1045.

Portulaca angustifolia, sive sylvestris. C. B.

H. in cultis: auf der Klemde, im Kramers Garten. †. Fl. $\frac{1}{2}$ Jul. & Aug.

LYTHRUM. 532.

LYTHRUM (*Salicaria*) foliis oppositis, cordato-lanceolatis, floribus spicatis, dodecandris. L. S. N. p. 1045.

Lysimachia spicata, purpurea forte Plinii. C. B.

H. in rivulis, uliginosis, pratis humidis abunde. Fl. $\frac{1}{2}$ Jul. & Aug.

Digynia.

AGRIMONIA. 534.

AGRIMONIA (*Eupatoria*) foliis caulinis pinnatis, foliolis, undique ferratis, omnibus minutis, interstinctis, fructibus hispidis. L. S. N. p. 1046.

Eupatorium veterum, sive Agrimonia. C. B. Odermennig.

H. in pascuis, collibus, versuris: am Wadenberg, u. s. w. Fl. $\frac{1}{2}$ Jun. & Jul.

Trigynia.

RESEDA. 535.

RESEDA (*Luteola*) foliis lanceolatis, integris, calycibus quadrifidis. L. S. N. p. 1046.

Luteola herba salicis folio. C. B.

H. in campis, ripis, ruderatis: *um das grosse Wehr, in Winterstein, und auf dem Gottesacker.* †. Fl. $\frac{1}{2}$ Jun. & Jul.

RESEDA (*lutea*) foliis omnibus trifidis, inferioribus pinnatis.

L. S. N. p. 1046.

Reseda vulgaris. C. B.

H. in collibus: *Rammesberg, Petersberg, Hoerselberg, zwischen Rotzenhof und Mosbach.* ✕. Fl. Jul. & Aug.

EUPHORBIA. 536.

EUPHORBIA (*Pephus*) umbella trifida, dichotoma, involuclis ovatis, foliis integerrimis, obovatis, petiolatis. L. S. N. p. 1048.

Pephus sive Esula rotunda. C. B.

H. in cultis agris, arvis: Fl. Aug. & Sept.

EUPHORBIA (*exigua*) umbella trifida, dichotoma, involuclis lanceolatis, foliis linearibus. L. S. N. p. 1048.

Tithymalus sive Esula exigua. C. B.

H. in campis, collibus, agris, versus Septentr. & Orient. Fl. Jul. & Aug.

EUPHORBIA (*Lathyris*) umbella quadrifida, dichotoma, foliis oppositis, integerrimis. L. S. N. p. 1048.

Lathyris maior. C. B.

H. in cultis ✕ quasi tamen sponte. Fl. Julio.

EUPHORBIA (*belioscopia*) umbella quinquefida, trifida, dichotoma, involuclis obovatis, foliis cuneiformibus, serratis.

L. S. N. p. 1049.

Tithymalus belioscopius. C. B.

H. in agris, arvis, cultis. Fl. Julio refloret autumno.

EUPHORBIA (*platyphyllus*) umbella quinquefida, trifida, dichotoma, involucellis carina pilosis, foliis serratis, lanceolatis, sessilibus. L. S. N. p. 1049.

Tithymalus latifolius arvensis Germanicus. C. B.

H. in agris: über Stedtsfeld, gegen den Teubachshof, um das Hoerselholz, gegen Wenigen Lupniz, über Kablenberg. *
Fl. $\frac{2}{3}$ Jul. prior.

EUPHORBIA (*cyparissias*) umbella multifida, dichotoma, involucellis subcordatis, ramis sterilibus, foliis fetaceis, caulinis lanceolatis. L. S. N. p. 1050. *Wolfsmilch.*

Tithymalus cyparissias. C. B.

H. in campis, versuris, collibus. Fl. Maio & $\frac{1}{2}$ Jun.

Dodecagynia.

SEMPERVIVUM. 538.

SEMPERVIVUM (*testorum*) foliis ciliatis, propaginibus patentibus. L. S. N. p. 1051.

Sedum maius, vulgare. C. B.

H. in muris, tectis rusticorum. +. Fl. Julio.

CLASSIS XII.

ICOSANDRIA.

Monogynia.

PHILADELPHUS. 540.

PHILADELPHUS (*coronarius*) foliis subdentatis. L. S. N. p. 1055.

Syringa alba, sive Philadelphus Athenaei. C. B. *Wilder Jasmin.*

H. in camporum sepibus & pomariis; gegen die Spitze. *
Fl. $\frac{1}{2}$ Jun. post.

PRUNUS. 546.

PRUNUS (*Padus*) floribus racemosis, foliis deciduis, basi subtus biglandulosis. L. S. N. p. 1056.

Cerasus racemosa sylvestris, fructu non eduli. C. B.

H. in campis, & sepes aliquando constituit: e. g. *bey der Joh. Kirche, am Steige unter dem Klosterholz, u. s. w.* Fl. $\frac{1}{2}$ Apr. & $\frac{1}{3}$ Mai.

PRUNUS (*Cerasus*) florum umbellis subpedunculatis, foliis ovato-lanceolatis, glabris. L. S. N. p. 1057. *Schwarze Kirschen.*

Cerasus maior & *sylvestris* fructu subdulci, nigro colore inficiente. C. B.

H. in sepibus, campis & sylvis. Fl. $\frac{1}{2}$ Mai. *med.*

PRUNUS (*spinosa*) spinosa, foliis lanceolatis, pedunculis solitariis. L. S. N. p. 1057.

Prunus sylvestris, C. B. *Schleen.*

H. in campis, collibus passim. Fl. $\frac{1}{2}$ Apr. & $\frac{1}{2}$ Mai.

Digynia.

CRATAEGUS. 547.

CRATAEGUS (*Aria*) foliis ovatis, inaequaliter ferratis, subtus tomentosis. L. S. N. p. 1057. *Meelbeer.*

Alni effigie lanato folio, maior. C. B.

H. in sylvis montosis: *um Mosbach, am Hoerselberg, in den Hirschboernern, um Wartenburg, auf dem Inselberg.* Fl. $\frac{1}{2}$ Mai. *fine.*

CRATAEGUS (*torminalis*) foliis cordatis, septangulis, lobis infimis divaricatis. L. S. N. p. 1057. *Elzbeer.*

Mespilus apii folio non spinosa, sive Sorbus torminalis. C. B.

H. in sylvis montosis: *auf dem Kielforst, Hoerselberg, bey Mosbach, auf der Schmetten.* †. Fl. $\frac{1}{2}$ Mai. *fine.*

CRATAEGUS (*Oxyacantha*) foliis obtusis, subtrifidis, ferratis. L. S. N. p. 1057.

Mespi-

Mespilus apii folio sylvestris spinosa sive Oxyacantha C. B. Hayndorn.

H. in campis, collibus. Fl. $\frac{1}{2}$ Mai. post.

*) Pedicelli glandulosi, styli tres.

Trigynia.

SORBUS. 548.

SORBUS (*aucuparia*) foliis pinnatis, utrinque glabris. L. S. N.

p. 1057

Sorbus sylvestris, foliis domesticae similibus. C. B. Eberaschen.

H. in sylvis & sepibus. +. Fl. $\frac{1}{3}$ Mai. fine.

*) Folia serrata, pubescentia.

Pentagynia.

MESPILUS. 549.

MESPILUS (*Germanica*) inermis, foliis lanceolatis, integerrimis, subtus tomentosis, floribus terminalibus, solitariis, sessilibus. L. S. N. p. 1058.

Mespilus germanica, folio laurino non serrato, vel Mespilus sylvestris. C. B.

H. in collibus: an der Mittags-Seite des Rammesbergs, *:
Spontanea? Fl. $\frac{1}{3}$ Mai. fine.

MESPILUS (*Cotoneaster*) inermis, foliis ovatis, integerrimis. L. S. N. p. 1058.

Cotoneaster folio rotundo, non serrato. C. B.

H. in collibus, rupibus, montibus: um Wartenburg, das Gefilde, am Hoerselberg, auf dem Kielforst, und Inselberg. Fl. $\frac{1}{3}$ Apr. - post.

*) Styli 3 - 5. bacca globosa umbilicata, unilocularis, nuces tres oblongae hinc convexae, inde linea eminente notatae.

PIRUS. 550.

PIRUS (*communis*) foliis ferratis, floribus corymbosis. L. S. N.

p. 1058.

Pirus (Pyraster) sylvestris. C. B. Feldbirn.

H. in campis, collibus. Fl. $\frac{2}{3}$ Mai. post.

PIRUS (*Malus*) foliis ferratis, umbellis sessilibus. L. S. N.

p. 1058.

Malus sylvestris, alba & rubra. C. B. Holzaepfel.

H. in collibus dumosis & sylvis: gegen Stadtfeld, im Georgen-
Thal. ✱. Fl. $\frac{2}{3}$ Mai. post.

SPIRAEA. 554.

SPIRAEA (*salicifolia*) foliis lanceolatis obtusis ferratis, nudis
floribus duplicato racemosis. L. S. N. p. 1061.

H. in dumetis: gegen das Gefilde. ✱. Sponte? Fl. $\frac{1}{2}$ Jun. prior.

SPIRAEA (*Ulmaria*) foliis pinnatis impari maiore, lobato, flo-
ribus cymosis. L. S. N. p. 1061. Ziegenbart.

Barba caprae, floribus compactis. C. B.

H. in uliginosis & pratis humidulis: Fl. $\frac{1}{2}$ Jun. & Jul.

Polygynia.

ROSA. 556.

ROSA (*Eglanteria*) germinibus globosis, pedunculisque gla-
bris, caule aculeis sparsis, rectis, petiolis scabris, foliolis
acutis. L. S. N. p. 1062.

Rosa sylvestris foliis odoratis. C. B.

H. in collibus, campis: am Petersberg, gegen Streckda. u. s. w.
Fl. Junio.

ROSA (*villosa*) germinibus globosis, aculeatis, pedunculis hi-
spidis, caule aculeis sparsis, petiolis aculeatis, foliis tomen-
tosis. L. S. N. p. 1062.

Rosa sylvestris pomifera maior. C. B.

H. in

H. in collibus & campis: *um die Rangem, über dem Hellthal.* ✱.
Fl. $\frac{2}{3}$ Jun. post.

ROSA (*canina*) germinibus ovatis, pedunculisque glabris, caule petiolisque aculeatis. L. S. N. p. 1062. *Feldrosen.*

Rosa sylvestris, vulgaris, flore odorato incarnato. C. B.

H. in campis, collibus. Fl. $\frac{2}{3}$ Jun. post.

ROSA (*spinosissima*) germinibus ovatis glabris, pedunculis, caule petiolisque aculeatissimis. L. S. N. p. 1062.

Rosa campestris spinosissima flore albo odoro. C. B.

H. in campis & collibus: *um Mosbach, Mibl.* Fl. $\frac{2}{3}$ Jun. poster.)

H. alius adhuc frutex passim in *sepibus suburbanis*, ex habitu: *Rosa foliis oblongis obtusis serratis, superne villosis, inferne tomentosis, ramis petiolisque subaculeatis, stipulis vaginantibus oblongis serrulatis.*

RUBUS. 557.

RUBUS (*idaeus*) foliis quinato-pinnatis ternatisque, caule aculeato, petiolis canaliculatis. L. S. N. p. 1063. *Himbeer.*

Rubus idaeus spinosus. C. B.

H. in nemoribus editis: *um Klarberg, auf der Schmetten, im Rubler Walde, an dem Inselberge.* Fl. $\frac{1}{2}$ Mai. post.

RUBUS (*caesius*) foliis ternatis, subnudis, lateralibus bilobis, caule aculeato, tereti. L. S. N. p. 1063.

Rubus repens fructu caesio. C. B.

H. in collibus, campis: *am Rammesberg, Wadenberg, u. s. w.* Fl. Jun. - Aug.

RUBUS (*fruticosus*) foliis quinato-digitatis, ternatisque, caule petiolisque aculeatis. L. S. N. p. 1063. *Krazbeer.*

Rubus vulgaris sive rubus fructu nigro. B. C.

H. in collibus dumosis, sylvis: *am Vaecherberg, gegen die Hohe Sonne, um Mosbach.* Fl. $\frac{1}{2}$ Jun. - Octobr.

RUBUS (*saxatilis*) foliis ternatis nudis, flagellis reptantibus herbaceis. L. S. N. p. 1063.

Chamaerubus saxatilis. C. B.

H. in sylvis montosis: am Inselberge gegen Abend. ✱. Fl. $\frac{1}{2}$
Mai, fn.

TORMENTILLA. 560.

TORMENTILLA (*erecta*) caule erecto. L. S. N. p. 1065: Tormentillwurzel.

Tormentilla sylvestris. C. B.

H. in pascuis, ericetis, sylvis. Fl. Julio & Aug.

FRAGARIA. 558.

FRAGARIA (*vesca*) flagellis reptans. L. S. N. p. 1063. Erdbeer.

Fragaria vulgaris. C. B.

H. in nemoribus, sylvis, collibus: praef. um Mosbach. Fl. $\frac{1}{2}$
Apr. & $\frac{1}{2}$ Mai.

POTENTILLA. 559.

POTENTILLA (*Anserina*) foliis pinnatis, serratis, caule repente. L. S. N. p. 1064.

Potentilla. C. B. Gaenserig.

H. in ruderatis, campis, arvis. Fl. Jun. - $\frac{1}{2}$ Aug.

POTENTILLA (*argentea*) foliis quinatis cuneiformibus incisiss, subtus tomentosiss, caule erecto. L. S. N. p. 1064.

Quinquefolium folio argenteo. C. B.

H. in collibus: gegen die Wartenburg, am Rammesberg. u. s. w.
Fl. Jun. - Aug.

POTENTILLA (*verna*) foliis radicalibus quinatis, acute serratis retusiss, caulinis ternatis, caule declinato. L. S. N. p. 1069.

Quinquefolium minus, repens, luteum. C. B.

H. in collibus, pascuis, praef. versus meridiem. Fl. Apr. & $\frac{1}{2}$
Mai.

POTENTILLA (*reptans*) foliis quinatis, caule repente, pedunculis unifloris. L. S. N. p. 1064. Fünffingerkraut.

Quinquefolium maius repens. C. B.

H. in pratis exsuccis, ruderatis, versuris: *versut Septentr.* Fl. $\frac{7}{8}$ Jun. & Jul.

GEUM. 561..

GEUM (*urbanum*) floribus erectis, fructu globoso, aristis uncinatis nudis, foliis lyratis. L. S. N. p. 1065. Nelkenwurzel.

Caryophyllata vulgaris. C. B.

H. in ruderatis, sepibus, nemoribus. Fl. Jun. & Jul.

GEUM (*rivale*) floribus nutantibus, fructu oblongo, aristis plumosis. L. S. N. p. 1065.

Caryophyllata aquatica, nutante flore. C. B.

H. in uliginosis & pratis humidulis: *auf der Schlotwiese über Winterstein, hinten im Job. Thal, im Sumpfe.* ✕. Fl. $\frac{7}{8}$ Jun. post.

CLASSIS XIII.

POLYANDRIA.

Monogynia.

PAPAVER. 573.

PAPAVER (*Argemone*) capsulis clavatis, hispidis, caule folioso, multifloro. L. S. N. p. 1073.

Argemone capitulo longiore. C. B.

H. in agris editis: *am Petersberg, bey dem Trenckelhof, gegen Streckda, um den durren Hof.* Fl. Junio.

PAPAVER (*rboeas*) capsulis glabris, globosis, caule piloso, multifloro, foliis pinnatifidis, incis. L. S. N. p. 1073.

Papaver erraticum maius, ποειου, Theophr. C. B.

H. in agris praes. editoribus. Fl. $\frac{1}{2}$ Jun. & $\frac{2}{3}$ Jul.

PAPAVER (*dubium*) capsulis oblongis, glabris, caule multifloro, setis adpressis, foliis pinnatifidis, incisis. L. S. N. p. 1073.

H. in agris: um das grosse Wehr und im Gaensethal. * Fl. $\frac{2}{3}$ Jun. post.

PAPAVER (*Somniferum*) calycibus capsulisque glabris, foliis amplexicaulibus, incisis. L. S. N. p. 1073.

Papaver hortense, semine albo sativum. C. B.

H. in cultis, ruderatis, fimetis. * Sponte? Fl. $\frac{1}{3}$ Jun. & $\frac{1}{4}$ Jul.

CHELIDONIUM. 572.

CHELIDONIUM (*maius*) pedunculis umbellatis. L. S. N. p. 1072. Goldwurz.

Chelidonium vulgare maius. C. B.

H. in nemoribus, sepibus, ruderatis, cultis. Fl. $\frac{1}{3}$ Mai. - Off.

ACTAEA. 568.

ACTAEA (*spicata*) racemo ovato, fructibus baccatis. L. S. N. p. 1072.

Aconitum racemosum bacciferum, an *Actaea* Plinio? C. B.

H. in nemoribus & collibus dumosis: gegen das Gefilde, um den Klusberg bey den Bergwerken, über dem Kohlberg, im Moseberg gegen Abend. Fl. Mai. & $\frac{1}{2}$ Jun.

CISTUS. 598.

CISTUS (*Helianthemum*) suffruticosus, procumbens, stipulis lanceolatis, foliis oblongis, revolutis, subpilosis. L. S. N. p. 1078. Sonnenwirbel.

Chamaecistus vulgaris, flore luteo. C. B.

H. in collibus, pascuis: um Wartenburg, Mosbach, Unkerrode, am Rammesberg, Petersberg. Fl. Jun. & $\frac{1}{2}$ Jul.

TILIA. 587.

TILIA (*europaea*) floribus nectario destitutis. L. S. N. p. 1075.
Linden.

α) *Tilia foemina folio maiore*. C. B.

β) *Tilia montana maximo folio*. C. B.

H. in sylvis & ruderatis. Fl. $\frac{7}{7}$ Jul. poster.

NYMPHAEA. 579.

NYMPHAEA (*alba*) foliis cordatis, integerrimis, calyce quadrifido. L. S. N. p. 1074.

Nymphaea alba maior. C. B. Weiße Seeblumen.

H. in stagnis: zwischen der Ruhl und den Rublerbaeusgen. *.
Fl. Julio.

Trigynia.

DELPHINIUM. 602.

DELPHINIUM (*Consolida*) nectariis monophyllis, caule subdiviso. L. S. N. p. 1080.

Consolida regalis arvensis, flore coeruleo. C. B.

H. in agris editis. Fl. $\frac{1}{2}$ Jun. & Aug.

ACONITUM. 603.

ACONITUM (*lycoctonum*) foliis palmatis multifidis, villosis, L. S. N. p. 1080.

Aconitum lycoctonum, luteum. C. B.

H. in nemoribus montosis: am Inselberg, bey Unkerrode, auf der Schmetten, auf dem Kielforst, bey Hoersel. Fl. $\frac{1}{2}$ Mai. & $\frac{1}{2}$ Jun.

Pentagynia.

AQUILEGIA. 605.

AQUILEGIA (*vulgaris*) nectariis incurvis. L. S. N. p. 1081.
Akelei.

Aqui-

Aquilegia sylvestris. C. B.

H. in collibus dumosis & pomariis: auf dem Kielforst, bey dem Frommeshof, um das Gefilde, um Wartenburg, u. s. w. Fl. $\frac{1}{2}$ Mai. & $\frac{1}{2}$ Jun.

NIGELLA. 605.

NIGELLA (*arvensis*) pistillis quinis, petalis integris, capsulis turbinatis. L. S. N. p. 1081.

Nigella arvensis, *cornuta*. C. B.

H. in agris collium: über den Weinbergen, bey Eichrodt, um Itterrode gegen Madlungen hin. †. Fl. $\frac{1}{2}$ Jul. & $\frac{1}{2}$ Aug.

Polygynia.

CLEMATIS. 616.

CLEMATIS (*Vitalba*) foliis pinnatis, foliolis cordatis, integris, scandentibus. L. S. N. p. 1085.

Clematis latifolia integra & *dentata*. C. B.

H. in collium dumetis: am Rammesberg, u. s. w. Fl. $\frac{1}{2}$ Jul. & Aug.

THALICTRUM. 617.

THALICTRUM (*minus*) foliis sexpartitis, floribus cernuis. L. S. N. p. 1085.

Thalictrum minus. C. B.

H. in collibus: am Hoerselberge über Eichrodt, hinter Stadtfeld am Fahrwege. ✱. Fl. $\frac{1}{2}$ Jun. & $\frac{1}{4}$ Jul.

THALICTRUM (*flavum*) caule folioso, fulcato, panicula multiplici, erecta. L. S. N. p. 1085.

Thalictrum minus, *siliqua striata*. C. B.

H. in pratis humidulis: bey dem Creuzburger Salzwerk. †. Fl. Julio.

HELLEBORUS. 622.

HELLEBORUS (*viridis*) caule multifloro folioso, foliis digitatis.
L. S. N. p. 1088.

Helleborus niger bortenensis, flore viridi. C. B.

H. in umbrosis nemorum: im Stadtgraben vor dem Predigerthor,
in pomariis hinter dem Gottesaker, ✱. Fl. Mart.

CALTHA. 623.

CALTHA (*palustris*), L. S. N. p. 1088. Dotterblumen.

Caltha palustris, flore simplici. C. B.

H. in uliginosis & pratis humidis abunde. Fl. $\frac{1}{4}$ Apr. & $\frac{1}{2}$ Mai.

ANEMONE. 614.

ANEMONE (*Hepatica*) foliis trilobis, integerrimis. L. S. N.
p. 1083.

Trifolium hepaticum, flore simplici coeruleo. C. B. Leberkraut.

H. in nemoribus editis: auf dem Kielforst, im Hoerselholze;
über Wenigen Lupniz, in den Hirschhoernern. +. Fl. $\frac{1}{2}$ Mart.
& $\frac{1}{4}$ Apr.

ANEMONE (*Pulsatilla*) pedunculo involucrato, petalis rectis,
foliis bipinnatis. L. S. N. p. 1083.

Pulsatilla folio crassiore & maiore flore. C. B.

H. in omnibus collibus: vom Kielforst bis an den Hoerselberg.
Fl. $\frac{2}{3}$ Apr. post.

ANEMONE (*sylvestris*) pedunculo nudo, feminibus subrotun-
dis, hirsutis. L. S. N. p. 1083. Leberblumen.

Anemone sylvestris alba, maior. C. B.

H. in collibus: am Rammesberg, Petersberg, gegen das Gesil-
de, am Hoerselberg. Fl. $\frac{1}{5}$ Apr. & $\frac{1}{2}$ Mai.

ANEMONE (*nemorosa*) feminibus acutis, foliolis incisis, caule
unifloro. L. S. N. p. 1084.

Anemone nemorosa, flore maiore. C. B.

H. in nemoribus & sylvis. Fl. Apr.

ANEMONE (*ranunculoides*) feminibus acutis, foliolis incisiss, petalis subrotundis, caule subbifloro. *L. S. N. p. 1084.*

Ranunculus nemorosus, luteus. C. B.

H. in nemoribus; gegen Wartenburg, unter dem Klosterholz, u. s. w. Fl. $\frac{1}{2}$ Apr. & $\frac{1}{2}$ Mai.

TROLLIUS. 620.

TROLLIUS (*Europaeus*) corollis conniventibus, nectariis longitudine staminum. *L. S. N. p. 1087.*

Ranunculus montanus, aconiti folio, flore globofo. C. B.

H. in pratis uliginosis; vor Winterstein, unter dem Inselberg, auf der Schlottwiese, über Ruhl, gegen Morgen, über Mosbach, gegen dem Rühler Wald. Fl. $\frac{1}{2}$ Mai. & Jun.

RANUNCULUS. 619.

RANUNCULUS (*Flammula*) foliis ovato-lanceolatis, caule declinato. *L. S. N. p. 1086.*

Ranunculus longifolius, palustris minor. C. B.

H. in pratis humidulis versus occid. Fl. Jun. & Jul.

RANUNCULUS (*Ficaria*) foliis cordatis, angulatis, petiolatis. *L. S. N. p. 1086.*

Chelidonia rotundifolia, maior & minor. C. B. Scharbock.

H. in nemoribus, sepibus, pomariis. Fl. April.

RANUNCULUS (*auricomus*) foliis radicalibus reniformibus, crenatis, incisiss, caulibus digitatis, linearibus, caule multifloro. *L. S. N. p. 1086.*

Ranunculus nemorosus vel sylvaticus, folio rotundo. C. B.

H. in nemoribus, sepibus. Fl. $\frac{1}{2}$ Apr. & $\frac{1}{2}$ Mai.

RANUNCULUS (*sceleratus*) foliis inferioribus palmatis, summis digitatis, fructibus oblongis. *L. S. N. p. 1086.*

Ranunculus palustris, apii folio. C. B.

H. in inundatis; bey der Spicke, bey dem Creuzburger Salzwerk. Fl. tota aest.

RANUNCULUS (*aconitifolius*) foliis omnibus quinatis lanceolatis, inciso-ferratis. *L. S. N.* p. 1086.

Ranunculus folio aconiti, flore albo multiplici. C. B.

H. in sylvis altissimis; *um die Spitze des Inselberg gegen Norden.* †. Fl. *Junio.*

RANUNCULUS (*bulbosus*) calycibus retroflexis, pedunculis fulcatis, caule erecto, foliis compositis. *L. S. N.* p. 1087.

Ranunculus pratensis, radice verticilli modo rotunda. C. B.

H. in collibus, arvis, versuris: *am Rammesberge, Michelskuppe.* Fl. *Jun. & Jul.*

RANUNCULUS (*repens*) calycibus patulis, pedunculis fulcatis, stolonibus repentibus, foliis compositis. *L. S. N.* p. 1089.

Ranunculus pratensis, repens hirsutus. C. B.

H. in pascuis, versuris, arvis. Fl. *Jun. & Jul.*

RANUNCULUS (*polyanthemus*) calycibus patulis, pedunculis fulcatis, caule erecto, foliis multipartitis. *L. S. N.* p. 1087.

H. in sylvis montosis: *gegen die Rühlerhaeusgen.* †. Fl. $\frac{1}{2}$ *Jun.* & $\frac{1}{2}$ *Jul.*

RANUNCULUS (*acris*) calycibus patulis, pedunculis teretibus, foliis tripartito-multifidis, summis linearibus. *L. S. N.* p. 1087.

Ranunculus pratensis erectus, acris. C. B.

H. in pratis & pomariis: Fl. *aestate tota.*

RANUNCULUS (*arvensis*) seminibus aculeatis, foliis superioribus decompositis, linearibus. *L. S. N.* p. 1037.

Ranunculus arvensis, echinatus. C. B.

H. in agris versus orientem. Fl. $\frac{1}{2}$ *Mai.* & *Jun.*

RANUNCULUS (*aquatilis*) foliis submersis capillaceis, emerfis peltatis. *L. S. N.* p. 1087.

Ranunculus aquaticus, cotyledonis folio. C. B.

H. in rivulis: *zwischen der Ruhl und den Rühlerhaeusgen.* *. Fl. *Jun. & Jul.*

RANUNCULUS foliis omnibus capillaceis circumscriptione oblonga. Hall. Cat. Goetting. p. 102.

β) *Ranunculus foliis capillaceis circumscriptione circulari.* Hall. Cat. Goetting. p. 102.

H. α) in rivulis & fluviis; *Nesse, Hoerfel, u. f. w. Fl. $\frac{2}{3}$ Mai. & Jun.*

β) In stagnis & fossis: e. g. *in der Schwarzen Pfütze, in den Teichen am Knoepfelsberge. Fl. tota aestate.*

ADONIS. 618.

ADONIS (*annua*) floribus octopetalis, fructibus subcylindricis. L. S. N. p. 1085.

Adonis sylvestris flore phoeniceo & pallido eiusque foliis longioribus. C. B.

H. utraque in agris, praef. editis, versus *Orient. & Septentr. Fl. $\frac{1}{2}$ Mai. & $\frac{1}{7}$ Jun.*

CLASSIS XIV.

DIDYNAMIA.

Gymnospermia.

LEONURUS. 641.

LEONURUS (*Cardiaca*) foliis caulinis lanceolatis. L. S. N. p. 1101.

Marrubium Cardiaca dictum, forte primum Theophr. C. B.

H. in ruderalis: *auf der Wartenburg, um dem Klasberge, in der Wiegert. +. Fl. Julio & Aug.*

GLECOMA. 634.

GLECOMA (*hederacea*) foliis reniformibus, crenatis. L. S. N. p. 1099.

Hedera terrestris vulgaris. C. B. Gundermann.

H. in pratis, versuris, pomariis. Fl. $\frac{1}{2}$ Apr. & $\frac{2}{3}$ Mai.

GLE-

GLECOMA (*arvensis*) foliis cordatis, oblongis, crenatis. L. S. N. p. 1099.

Stachys arvensis minima. Rupp. Flor. Jenens. p. 227.

H. in agris, arvis: auf den Berglaendern, besonders unter Viehburg und dem Maedelstein. Fl. $\frac{1}{2}$ Jun. & Jul.

MENTHA. 633.

MENTHA (*spicata*) floribus spicatis, foliis oblongis, ferratis. L. S. N. p. 1098.

Mentha (longifolia) spicis confertis, foliis ferratis, tomentosis, sessilibus. L. S. N. p. 1098.

H. in rivulis & uliginosis: unter dem Klosterholz, gegen die Hebe Sonne, um Mosbach, den Inselberg. Fl. Aug. & Sept.

MENTHA (*aquatica*) floribus capitatis, foliis ovatis, ferratis, petiolatis, staminibus corolla longioribus. L. S. N. p. 1098. Pferdemünze.

Mentha rotundifolia, palustris seu aquatica, maior. C. B.

H. in fossis & rivulis: Michelsbach, bey der Pulvermühle. Fl. Aug. & Sept.

MENTHA (*verticillata*) floribus verticillatis, pedunculis pilosis, foliis ovatis, ferratis, staminibus corolla longioribus. L. S. N. p. 1099.

H. in fossulis: an der Werre bey Mibl. *. Fl. Aug. & Sept.

MENTHA (*gentilis*) floribus verticillatis, foliis, ovatis acutis serratis, staminibus corolla longioribus. L. S. N. p. 1098.

Mentha arvensis verticillata. Dillen. Catal. Giffens. p. 168. App. p. 66.

H. in fossulis: Michelsbach, im Joh. Thal. Fl. Aug. & $\frac{1}{2}$ Sept.

MENTHA (*arvensis*) floribus verticillatis, foliis ovatis, acutis, ferratis, staminibus corollam aequantibus. L. S. N. p. 1099.

Calamintha arvensis, verticillata. C. B.

H. in agris & arvis passim. Fl. Aug. & Sept.

TEUCRIUM. 625.

TEUCRIUM (*Botrys*) foliis multifidis, pedunculis axillaribus trifloris. L. S. N. p. 1094.

Botrys chamaedrioides. C. B.

H. in collibus montibus: auf dem Rammesberg, Petersberg, Hoerselberg, um das Gefilde, und Mosbach. Fl. $\frac{1}{3}$ Jun. & Jul.

TEUCRIUM (*Chamaepitys*) foliis trifidis, linearibus, integerrimis, floribus sessilibus, lateralibus solitariis, caule diffuso. L. S. N. p. 1094.

Chamaepitys lutea, vulgaris sive folio trifido. C. B. Schlagkraeutgen.

H. in collibus, & arvis: am Rammesberg. * am Hoerselberg, bey der Burbach und Kaelbersfeld. † vor Mosbach gegen Mittag. Fl. $\frac{1}{3}$ Jul. & Aug.

TEUCRIUM (*Scorodonia*) foliis cordatis, ferratis, petiolatis, racemis lateralibus secundis, caule erecto. L. S. N. p. 1095.

Scordium alterum seu Salvia sylvestris. C. B.

H. in sylvis: um Mosbach, praef. versus Eichrodt. †. Fl. $\frac{1}{3}$ Jul. & Aug.

TEUCRIUM (*Scordium*) foliis oblongis, sessilibus, dentato-ferratis, floribus geminis, axillaribus pedunculatis, caule diffuso. L. S. N. p. 1095.

Scordium. C. B.

H. in inundatis & stagnis: an der Werre von Herlishausen bis Dankmarshausen. Fl. Julio & Aug.

TEUCRIUM (*Chamaedrys*) foliis ovatis, inciso-crenatis, petiolatis, floribus subverticillatis, ternis; caulibus procumbentibus. L. S. N. p. 1095.

Chamaedrys minor repens, C. B. Gamanderlein.

H. in collibus: am Rammesberg, in den Weinbergen bey Eichrodt und Fischbach. Fl. $\frac{1}{2}$ Jun. - Aug.

AIUGA. 624.

AIUGA (*pyramidalis*) tetragono-pyramidalis. L. S. N. p. 1094.

H. in collibus: von Kielforst bis an den Hoerselberg, auch an der Heerstrasse hinter Fischbach. Fl. $\frac{1}{2}$ Mai. post.

*) *Albo flore Aug. semel reperi im Gaensethal.*

AIUGA (*reptans*) stolonibus reptantibus. L. S. N. p. 1094.

Consolida media pratensis coerulea. C. B.

H. in pratis humidulis, pomariis, nemoribus, Fl. Maio.

BETONICA. 631.

BETONICA (*officinalis*) spica interrupta, corollarum lacinia labii intermedia emarginata. L. S. N. p. 1097.

Betonica purpurea. C. B.

H. in pascuis: unter dem Klosterholz, um Mosbach, im Moseberg. Fl. $\frac{2}{3}$ Jul. post.

BETONICA (*annua*) verticillata, glabriuscula, calycibus spinosis. L. S. N. p. 1097.

Sideritis arvensis, latifolia, glabra. C. B.

H. in agris: um Rammesborn, Klasberg, Frommeshof, über Eichrodt, am Hoerselberg. Fl. $\frac{2}{3}$ Jul. post.

BETONICA (*birta*) verticillata, villosa, calycibus subspinosis. L. S. N. p. 1097.

H. in

H. in collibus: am Hoerfelberg bey Eichrodt, in den Hirschboernern, vor Stedtfeld im Waeldgen gegen Norden. *. Fl. $\frac{2}{3}$ Jul. & $\frac{1}{2}$ Aug.

LAMIUM. 636.

LAMIUM (*album*) foliis cordatis, acuminatis, ferratis, petiolatis. L. S. N. p. 1099.

a) *Lanium purpureum non foetens, folio oblongo.* C. B.

β) *Lanium album, non foetens, folio oblongo.* C. B.

γ) *Lanium alba linea notatum.* C. B.

H. in ruderatis, cultis, sepibus. Fl. Mai.-Okt.

LAMIUM (*purpureum*) foliis cordatis, obtusis, petiolatis. L. S. N. p. 1099.

Lanium purpureum, foetidum, sive Galeopsis Dioscor. C. B.

H. in cultis, agris, arvis. Fl. tota aestate.

LAMIUM (*amplexicaule*) foliis floralibus sessilibus, amplexicaulis obtusis. L. S. N. p. 1099.

H. in agris cultis, arvis. Fl. tota aestate.

GALEOPSIS. 637.

GALEOPSIS (*Ladanum*) internodiis caulinis, aequalibus, verticillis omnibus remotis. L. S. N. p. 1100.

Sideritis arvensis angustifolia rubra. C. B.

H. in collibus, agris, arvis; am Petersberg, Rammesberg. Fl. $\frac{1}{2}$ Jul. & Aug.

GALEOPSIS foliis ovato-lanceolatis, mollissimis & tomentosis. Hall. Cat. Goetting. p. 330.

H. in agris: auf den Berglaendern um Viehburg, Kaff und Mardelstein. Fl. $\frac{1}{2}$ Jul. post.

*) Haec

- *) Haec eadem cum nostra esse videtur, cuius caulis pilosus, pilis apice glandulosis, mollissimis, folia nervosa obtusa subserrata, verticilli florum remoti, intermedian inter Gal. Ladanum & Gal. Tetrabit speciem sistunt.

GALEOPSIS (*Tetrabit*) internodiis caulinis superne incrassatis, verticillis summis subcontiguus. L. S. N. p. 1100.

Urtica aculeata, foliis serratis. C. B.

a) *Fl. albo rubroque.*

a) *Gal. flore magno varicolore. Hall. Cat. Goetting. p. 330.*

H. α) in agris editis: e. g. auf den Berglaendern, besonders um Viehburg.

β) in nemoribus editis: um Winterstein, zwischen Ruhl und Kittelthal. Fl. α & β $\frac{1}{2}$ Jul. & Aug.

GALEOPSIS (*Galeobdolon*) verticillis sexfloris, involucro tetraphyllo. L. S. N. p. 1100.

Lamium folio oblongo, luteum. C. B.

H. in nemoribus: um Wartenburg, um die Weinstrasse, im Klosterholz. Fl. Maio.

STACHYS. 638.

STACHYS (*syvatica*) verticillis sexfloris, foliis cordatis, petiolatis. L. S. N. p. 1100.

Lamium maximum sylvaticum foetidum. C. B. Waldsalbei.

H. in nemoribus, sepibus: um das Gefilde, Mosbach, Klasberg. Fl. $\frac{1}{2}$ Jun. & Jul.

STACHYS (*palustris*) verticillis sexfloris, foliis lineari-lanceolatis, semiamplexicaulibus. L. S. N. p. 1100.

Stachys palustris, foetida. C. B.

H. in agris humidulis & ripis. Fl. Julio & Aug.

STACHYS (*Germanica*) verticillis multifloris, foliorum serraturis imbricatis, caule lanato. L. S. N. p. 1100.

Stachys maior Germanica. C. B.

H. in collibus & agris montosis: am Petersberg, über dem Kohlberg, über dem Kramthal überall. Fl. Julio.

NEPETA. 629.

NEPETA (*cataria*) floribus spicatis, verticillis subpedicellatis, foliis petiolatis, cordatis, dentato - serratis. L. S. N. p. 1096.

Mentha cataria vulgaris & maior. C. B.

H. in ruderatis: an der Wartenburg, gegen Abend, um die Rangen, auf dem Taschengebaege, hinter dem Gaak. +. Fl. $\frac{1}{2}$ Jun. & Jul.

BALLOTA. 639.

BALLOTA (*nigra*) foliis cordatis, indivisis, serratis, calycibus acuminatis. L. S. N. p. 1100.

Marrubium nigrum, foetidum. C. B.

H. in ruderatis & sepibus. Fl. Jul. ad Oct.

MARRUBIUM. 640.

MARRUBIUM (*vulgare*) dentibus calicis fetaceis, uncinatis. L. S. N. p. 1101.

Marrubium album vulgare. C. B.

H. in campis & arvis: gegen den Rammesberg, um das grosse Wehr, um das Gefilde und in Winterstein. +. Fl. $\frac{1}{2}$ Jun. & Jul.

SCUTELLARIA. 653.

SCUTELLARIA (*galericulata*) foliis cordato-lanceolatis crenatis, floribus axillaribus. L. S. N. p. 1106.

Lysimachia coerulea, galericulata, vel Gratiola coerulea. C. B.

H. in uliginosis, ripis, pratis humidulis: unter dem Klosterholz, im Joh. Thal, u. s. w. Fl. $\frac{1}{2}$ Jul. & $\frac{1}{4}$ Aug.

THYMUS. 646.

THYMUS (*Serpyllum*) floribus capitatis, caulibus repentibus, foliis planis, obtusis, basi ciliatis. L. S. N. p. 1103. Feldpolei.

*) Ser-

- α) *Serpyllum vulgare*, maius. C. B. β) *Serpyllum vulgare*, minus. C. B. γ) *Serpyllum vulgare*, hirsutum. C. B. δ) *Serpyllum vulgare*, citri odore. C. B.

H. α. β. δ). in collibus, pascuis, sylvis. γ). in rupibus & collibus: um Wartenburg und Viehburg. †. Fl. α. β. δ) tota aestate γ) $\frac{1}{2}$ Mai. & Jun.

THYMUS (*Acinos*) floribus verticillatis, pedunculis unifloris, caulibus erectis, subramosis, foliis acutis, serratis. L. S. N.

p. 1103.

Clinopodium arvense ocymi facie. C. B.

H. in collibus apricis: am Rammesberg, Michelskuppe, Petersberg, um Wartenburg. Fl. $\frac{1}{4}$ Jun. & Jul.

PRUNELLA. 654.

PRUNELLA (*vulgaris*) foliis ovato-oblongis, petiolatis. L. S. N.

p. 1106.

α). *Prunella maior*, folio non dissecto. C. B.

β). *Prunella* (*grandiflora*) *coerulea*, magno flore. C. B.

H. α) in pratis, nemoribus, pascuis praef. humidulis; β) in pascuis editis: um das Hoerselholz, neben dem Moseberg gegen Madlungen, zwischen dem Klasberge und dem Rangem. Fl. α) & β) Julio & $\frac{1}{4}$ Aug.

ORIGANUM. 645.

ORIGANUM (*vulgare*) spicis subrotundis, paniculatis, conglomeratis, bracteis calyce longioribus, ovatis. L. S. N.

p. 1103.

α) *Origanum sylvestre*, *Cunila bubula* Plinii. C. B.

β) *Origanum flore albo sylvestre*. C. B.

H. α) in collibus dumosis passim; β) in den Weinbergen bey Eichrodt. Fl. Julio.

CLINOPODIUM. 644.

CLINOPODIUM (*vulgare*) capitulis subrotundis, hispidis, fetaceis. L. S. N. p. 1102.

Clinopodium origano simile elatius. C. B.

H. in collibus dumosis: *im Wartenburg, das Gefilde, Klasberg, auf der Schmetten.* Fl. Julio & $\frac{1}{4}$ Aug.

Angiospermia.

OROBANCHE. 697.

OROBANCHE (*maior*) caule simplici, pubescente, staminibus subexfertis. L. S. N. p. 1119.

Orobanche maior, caryophyllum olens. C. B.

H. in pascuis: *in den Hirschboernern, zwischen dem Klasberg und Frommeshof, über dem Frommeshof gegen Norden *.* Fl. $\frac{2}{3}$ Jun. prior.

LATHRAEA. 661.

LATHRAEA (*Squamaria*) caule simplicissimo, corollis pendulis, labio inferiore trifido. L. S. N. p. 1108. *Drachenwurz.*

Orobanche radice dentata, maior. C. B.

H. in nemoribus praef. ad rivulos: *im Klosterholz bis jenseit Stedfeld.* †. Fl. April.

EUPHRASIA. 609.

EUPHRASIA (*officinalis*) foliis ovatis, argute dentatis. L. S. N. p. 1108.

a) *Euphrasia officinarum.* C. B.

b) *Euphrasia minor.* Dill. Cat. Giff. App. p. 53.

H. a) in omnibus pratis. b) in sylvis & pascuis editis. Fl. a) $\frac{1}{2}$ Jul. & Aug. b) Julio.

EUPHRASIA (*Odontites*) foliis linearibus, omnibus ferratis. L. S. N. p. 1108.

Euphrasia pratensis, rubra. C. B.

H. in agris humidulis & inundatis. Fl. *Julio & Aug.*

EUPHRASIA (*lutea*) foliis linearibus, ferratis, superioribus integerrimis. L. S. N. p. 1108.

Euphrasia pratensis lutea. C. B.

H. in collium pascuis: *um das Gefilde, am Petersberge, von Fischbach bis nach Eichrodt, in den Weinbergen, auf dem Hoerselberg, über W. Lupnitz.* Fl. $\frac{1}{2}$ Aug. post.

RHINANTHUS. 658.

RHINANTHUS (*Crista galli*) corollarum labio superiore compresso brevior L. S. N. p. 1107.

α) *Alectorolophus calycibus birsutis.* Hall. Cat. Goetting. p. 312.

β) *Pedicularis pratensis lutea vel Crista galli.* C. B.

γ) *Crista galli angustifolia montana.* C. B.

H. α) in agris: *am Rammesborn, dürren Hof, dem Gefilde, Winterstein*; +. β) in pratis humidulis passim; γ) in pascuis: *zwischen Mosbach und Ruhl.* Fl. α) *Junio.* β) $\frac{1}{2}$ *Mai.* & $\frac{1}{2}$ *Jun.* γ) *Julio.*

MELAMPYRUM. 660.

MELAMPYRUM (*arvense*) spicis conicis laxis, laceris. L. S. N. p. 1108.

Melampyrum purpurascens coma. C. B. *Wachtelweizen.*

H. in agris. Fl. $\frac{1}{2}$ *Jun.* - $\frac{1}{4}$ *Aug.*

MELAMPYRUM (*nemorosum*) spicis corosis, coloratis: bracteis cordato-lanceolatis, calycibus lanatis. L. S. N. p. 1108.

Melampyrum coerulea coma. C. B.

H. in nemoribus: *Klosterholz, Moseberg, Kohlberg, u. s. w.* Fl. $\frac{1}{2}$ *Jun.* & *Septemb.*

MELAMPYRUM (*pratense*) florum coniugationibus remotis. L. S. N. p. 1108.

Melampyrum luteum latifolium. C. B.

H. in omnibus sylvis. Fl. $\frac{1}{2}$ Jun. & Jul.

MELAMPYRUM (*sylvaticum*) corollis hiantibus. L. S. N. p. 1108.

Melampyrum floribus sparsis, binatis, hiantibus, sessilibus, foliis omnibus indivisis. Hall. Cat. Goetting. p. 313.

H. in pratis montanis: über Ruhl, gegen Winterstein und Proterrode. Fl. Julio.

SCROPHULARIA. 678.

SCROPHULARIA (*nodosa*) foliis cordatis, basi transversis, caule obtusangulo. L. S. N. p. 1113. Braurwurzel.

Scrophularia nodosa, foetida. C. B.

H. in nemoribus & sepibus umbrosis: im Klosterholz, um die Weinstrasse, it. in sylvis caeduis. Fl. Junio & $\frac{1}{2}$ Jul.

SCROPHULARIA (*aquatica*) foliis cordatis, obtusis, petiolatis, decurrentibus, caule membranis angulato, racemis terminalibus. L. S. N. p. 1113.

Scrophularia aquatica, maior. C. B.

H. in ripis: am Michelsbach, an der Nesse und Kipping. Fl. $\frac{1}{2}$ Jul. & Aug.

DIGITALIS. 676.

DIGITALIS (*purpurea*) foliis calycinis, ovatis, acutis, corollis obtusis, labio superiore integro. L. S. N. p. 1114.

Digitalis purpurea folio aspero. C. B.

H. in sylvis montosis caeduis: um die Weinstrasse, gegen die Rühlerhacugen, am Inselberg, um Mosbach, gegen Unkerrode. Fl. Jul. & $\frac{1}{4}$ Aug.

DIGITALIS foliis calycinis, linearibus, acutis, flore venoso. Hall. Cat. Goetting. p. 309.

Digitalis lutea, magno flore. C. B.

H. in

H. in nemoribus: *um Wartenburg und Viehburg über dem Hellthal.* †. Fl. $\frac{2}{3}$ Jun. prior.

ANTIRRHINUM. 668.

ANTIRRHINUM (*arvense*) foliis sublinearibus, inferioribus verticillatis, calycibus piloso viscidis, floribus spicatis, caule erecto. *L. S. N. p. 1111.*

Linaria arvensis coerulea. C. B.

H. in agris arenosis, arvis: *um Wartenburg, Viehburg, das Gefilde, am Eppeneller Weg, bey Stedtfeld.* Fl. Julio.

ANTIRRHINUM (*Linaria*) foliis lanceolato-linearibus, confertis, caule erecto, spicis terminalibus sessilibus, floribus imbricatis. *L. S. N. p. 1112.*

Linaria vulgaris, lutea, flore maiore. C. B.

H. in agris, collibus, sylvis caeduis: e. g. *am Rammesberg, Petersberg, u. s. w.* Fl. Julio & Aug.

ANTIRRHINUM (*minus*) foliis lanceolatis, obtusis, alternis, caule ramosissimo, diffuso. *L. S. N. p. 1112.*

Antirrhinum arvense, minus. C. B.

H. in collibus, agris: *am Petersberg, gegen Fischbach, gegen W. Lupniz.* †. Fl. $\frac{1}{3}$ Jun. & Jul.

ANTIRRHINUM (*Orontium*) corollis ecaudatis, calycibus corolla longioribus. *L. S. N. p. 1112.*

Antirrhinum arvense maius. C. B.

H. in agris, arvis: *um Moseberg, Wartenburg, Viehburg, Kaff, Mosbach.* Fl. $\frac{1}{3}$ Jun. & Jul.

PEDICULARIS. 664.

PEDICULARIS (*palustris*) caule ramoso, calycibus calloso-punctatis, corollis labio obliquis. *L. S. N. p. 1109.*

Pedicularis pratensis purpurea. C. B.

H. in uliginosis & pratis humidis: *im Joh. Thal, um Mosbach, unter dem Klosterholz.* Fl. $\frac{1}{3}$ Mai. & $\frac{1}{2}$ Jun.

- PEDICULARIS (*sylvatica*) caule ramoso, calycibus oblongis, angulatis, laevibus, corollis labio cordato. *L. S. N. p. 1109.*
 H. in sylvarum pascuis humidulis: *im Moseberg, im Kohlberg, um Mosbach, gegen die Hohe Sonne.* Fl. $\frac{1}{5}$ Mai. & $\frac{1}{2}$ Jun.

CLASSIS XV.

TETRADYNAMIA.

Siliculosa.

DRABA. 717.

- DRABA (*verna*) scapis nudis, foliis subserratis. *L. S. N. p. 1127.*

Bursa pastoris, minor, loculo oblongo. C. B.

H. in pascuis, arvis, collibus. Fl. $\frac{1}{3}$ Apr. & $\frac{1}{2}$ Mai.

MYAGRUM. 713.

- MYAGRUM (*sativum*) filiculis ovatis, pedunculatis, polyspermis. *L. S. N. p. 1126.*

a). *Myagrurn sativum.* C. B. Dotter.

β). *Abysson foliis ovatis glabris, profunde dentatis.* Hall. Catal. Goetting. p. 240.

H. *a)* in agris editis; *um Rammesborn, Frommeshof, über Eichrodt;* *β)* in agris lino obfitis. Fl. *a)* $\frac{1}{3}$ Mai. & $\frac{1}{2}$ Jun. *β)* fl. cum Lino.

- MYAGRUM (*paniculatum*) filiculis lentiformibus, orbiculatis, punctato-rugosis. *L. S. N. p. 1126.*

H. in agris editis: *um Wartenburg, Viezburg, Maedelstein, bey dem Rothenhof.* Fl. $\frac{2}{3}$ Jun. & $\frac{1}{2}$ Jul.

IBERIS. 721.

- IBERIS (*nudicaulis*) foliis sinuatis, caule nudo simplici. *L. S. N. Nasturtium petraeum, folio pastoris bursae.* C. B.

H. in rupibus, pascuis; *um Maedelstein und Kaff.* +. Fl. $\frac{1}{3}$ Apr. & $\frac{1}{5}$ Mai.

ALYSSUM. 722.

ALYSSUM (*campestre*) staminibus terminalibus fetis interpositis.

L. S. N. p. 1130.

Thlaspi Alysson dictum, campestre & minus. C. B.

H. in arvis collium & campis: *auf dem Rammesberg, Wadenberg, u. s. w. Fl. Maio.*

COCHLEARIA. 720.

COCHLEARIA (*Armoracia*) foliis radicalibus lanceolatis, crenatis, caulinis incis. L. S. N. p. 1129. Meerrettig.

Raphanus rusticanus. C. B.

H. in agris & pratis humidulis, hinc inde: *am Rammesberg, im Grimmelbach, u. s. w. Fl. $\frac{2}{3}$ Jun. & $\frac{1}{2}$ Jul.*

THLASPI. 719.

THLASPI (*arvense*) siliculis orbiculatis, foliis oblongis, dentatis, glabris. L. S. N. p. 1128.

Thlaspi arvense, siliquis latis. C. B.

H. in arvis, agris cultis. Fl. $\frac{2}{3}$ Mai. & Jun. Sept. reslor.

THLASPI (*perfoliatum*) siliculis subrotundis, foliis amplexicaulibus, cordatis, subserratis. L. S. N. p. 1128.

Thlaspi arvense, perfoliatum, maius & minus. C. B.

H. in arvis collium: *am Wadenberg, Eichhoelzgen, Gefilde. Fl. $\frac{1}{3}$ Apr. & $\frac{2}{3}$ Mai.*

*) *Folia integerrima, ima ovata obtusa, petala calyce maiora, siliculae obcordatae.*

THLASPI (*campestre*) siliculis subrotundis, foliis sagittatis, dentatis incanis. L. S. N. p. 1128.

Thlaspi arvense, Vaccariae incano folio, maius. C. B.

H. in campis: *gegen Madlungen, W. Lupniz, zwischen Fischbach und Trenkelhof. +. Fl. $\frac{1}{5}$ Mai. & Jun.*

THLASPI (*Bursa pastoris*) siliculis obcordatis, foliis radicalibus pinnatifidis. L. S. N. p. 1128.

App. N. Act. Phys. Med. T. III.

x x

Bursa

Bursa pastoris maior, folio sinuato. C. B.

Bursa pastoris media. C. B.

H. in arvis, cultis, ruderatis. Fl. Apr. & Mai. auct. restor.

Siliquosae.

RAPHANUS. 736.

RAPHANUS (*Raphanistrum*) siliquis teretibus, articulatis, laevibus, unilocularibus. L. S. N. p. 1136.

Rapistrum flore albo, siliqua articulata. C. B.

H. in agris, praef. gegen W. Lupniz, u. f. w. Fl. $\frac{1}{2}$ Mai. - Sept.

ERYSIMUM. 729.

ERYSIMUM (*officinale*) siliquis spicae adpressis. L. S. N. p. 1113.

Erysimum vulgare. C. B.

H. in ruderatis ubique. Fl. Junio ad Oct.

ERYSIMUM (*Barbarea*) foliis lyratis, extimo subrotundo. L. S. N. p. 1113.

Eruca lutea latifolia, sive *Barbarea*. C. B. Winterkresse.

H. in ripis: Nesse, Hoersel, Michelbach. Fl. $\frac{1}{2}$ Mai. & Jun.

ERYSIMUM (*Alliaria*) foliis cordatis. L. S. N. p. 1113.

Alliaria. C. B. P. p. 110.

H. in nemoribus, sepibus. Fl. $\frac{1}{2}$ Mai poster.

ERYSIMUM (*Cheiranthoides*) foliis integris, lanceolatis. L. S. N. p. 1133.

Myagrum siliqua longa. C. B.

H. in agris cultis: über W. Lupniz, um das Hoerselholz, im Uitenrodtischen Garten, am Steige. *. Fl. $\frac{1}{2}$ Jul. & $\frac{1}{2}$ Aug.

CHEIRANTHUS. 730.

CHEIRANTHUS (*Erysimoides*) foliis lanceolatis, dentatis, caule erecto, siliquis tetragonis. L. S. N. p. 1113.

H. in

H. in rupibus & collibus: am Hoerselberg, über Eichrodt. +.
Fl. $\frac{1}{2}$ Mai. post.

*) Videtur *Leucoium luteum sylvestre hieracifolium*. C. B. Pr.
p. 102.

ARABIS. 732.

ARABIS (*Thaliana*) foliis petiolatis, lanceolatis, integerrimis.
L. S. N. p. 1134.

Bursae pastoris similis siliquosa maior, vel maioribus foliis. C. B.

H. in agris editis: um Wartenburg, Viehburg, Maedelstein,
auf der Kuff. Fl. $\frac{1}{2}$ Apr. & $\frac{1}{4}$ Mai.

BRASSICA. 734.

BRASSICA (*campestris*) radice cauleque tenui, foliis caulinis uni-
formibus, cordatis sessilibus. L. S. N. p. 1135.

Brassica campestris, perfoliata flore albo. C. B.

H. in agris: um Rammesborn, W. Lupniz, Hoetzelsrode, u. f.
w. Fl. $\frac{1}{2}$ Mai. & $\frac{1}{4}$ Jun.

BRASSICA (*Napus*) radice caulescente, fusiformi. L. S. N.
p. 1135.

Napus sylvestris. C. B.

H. in agris passim. Seritur copiose. Fl. Mai.

TURRITIS. 733.

TURRITIS (*glabra*) foliis radicalibus, dentatis hispidis, cauli-
nis integerrimis, amplexicaulibus, glabris. L. S. N. p.
1135.

Brassica sylvestris, foliis circa radicem cichoraceis. C. B.

H. in nemoribus editis: im Hellthal, auf dem Geisrück, zwi-
schen Stedtfeld und dem Klasberg, auf der Schmetten. +.
Fl. $\frac{1}{4}$ Mai. & $\frac{1}{2}$ Jun.

TURRITIS (*hirsuta*) foliis omnibus hispidis, caulinis amplexi-
caulibus. L. S. N. p. 1135.

Eryfimo similis hirsuta, non laciniata alba. C. B.

H. in collibus: am Hoerselberg, auf dem Rammesberg, um Mosbach, Wartenburg. +. Fl. $\frac{1}{2}$ Mai. post.

TURRITIS (*pauciflora*) foliis radicalibus ovatis, obtusis, glaberrimis integris.

An *Arabis* (*Turrita*) foliis amplexicaulibus, siliquis recurvis planis linearibus, calycibus subrugosis? L. S. N. p. 1135.

An *Brassica sylvestris latifolia*, foliis non sinuosis. C. B. Pin. p. 112?

Brassica alpina perennis. Rupp. Fl. Jen. p. 75. Hall. Cat. Goetting. p. 253.

H. in iugo præalti montis Kielforst ienseit Hoersel. +. Fl. 12 - 20. Mai.

DENTARIA. 726.

DENTARIA (*bulbifera*) foliis inferioribus pinnatis, summis simplicibus. L. S. N. p. 1131.

Dentaria heptaphyllos, *baccifera*. C. B.

H. in nemoribus: um die Bergwerke, zwischen Stadtfeld und dem Klasberg, über Ruhl, bey der Steinkohlengrube. +. Fl. 20 - 30. Mai.

CARDAMINE. 727.

CARDAMINE (*impatiens*) foliis pinnatis, incisis, stipulatis, floribus apetalis. L. S. N. p. 1131.

H. in nemoribus & sylvis caeduis: auf der Schmetten, um den Klasberg, bey der Hoben Sonne. +. Fl. $\frac{1}{2}$ Mai. & $\frac{1}{2}$ Jun.

CARDAMINE (*hirsuta*) foliis pinnatis, floribus tetrandris. L. S. N. p. 1131.

Nasturtium pratense, folio rotundiore. C. B.

H. in nemoribus ad rivulos: im Georgenthal hinter der Spitals-Wiese, vor dem Nadelthor, an der Nesse. ✕. Fl. $\frac{2}{3}$ Mai. poster.

*) *Stamina constanter sex, duo breviora, quatuor longiora: an itaque diversa a Linnæi specie?*

CARDAMINE (*pratensis*) foliis pinnatis, foliolis radicalibus subrotundis, caulinis lanceolatis. L. S. N. p. 1131.

Nasturtium pratense, magno flore. C. B.

H. in pratis humidulis. Fl. Maio.

CARDAMINE (*amara*) foliis pinnatis, axillis stoloniferis. L. S. N. p. 1131.

Sisymbrium Cardamine vel *Nasturtium aquaticum maius* & *amarum*. C. B. Wilder Brunnenkress.

H. in rivulis: im Georgenthal, auf der Kalten Studte, an der Hoersel, über Farnrode, u. s. w. Fl. $\frac{2}{3}$ Mai. poster.

SINAPIS. 735.

SINAPIS (*arvensis*) siliquis multangulis, toroso-turgidis, rostro longioribus. L. S. N. p. 1136. *Hederich*.

Rapistrum flore luteo, foliis incisus vel sinuatis. C. B.

H. in agris ubique. Fl. $\frac{1}{3}$ Mai. - Sept.

SINAPIS (*alba*) siliquis hispidis, rostro obliquo, longissimo. L. S. N. p. 1136.

Sinapi apii folio. C. B.

H. in cultis & agris, inter olera. *. Fl. Julio & Aug.

SISYMBRIUM. 728.

SISYMBRIUM (*Nasturtium*) siliquis declinatis; foliis pinnatis, foliolis subcordatis. L. S. N. p. 1132. *Brunnenkress*.

Nasturtium aquaticum, *supinum*. C. B.

H. in rivulis & stagnis: unter dem Klosterholz, bey dem Heil. Geist, bey Seebach, Haetzelsrode, Farnrode, u. s. w. Fl. $\frac{1}{3}$ Jun. & $\frac{1}{2}$ Jul.

SISYMBRIUM (*sylvestre*) siliquis declinatis, foliis pinnatis, foliolis lanceolatis, ferratis. L. S. N. p. 1132.

Eruca palustris & *nasturtii folio*, *siliqua oblonga*. C. B.

H. in pratis humidis, ripis & inundatis hinc inde. Fl. Jul. & Aug.

SISYMBRIUM (*ampbibium*) siliquis declinatis, oblongo ovatis, foliis pinnatifidis, ferratis. L. S. N. p. 1132.

α). Sisymbrium (*palustre*) L. *Raphanus aquaticus* alter. C. B.

β). Sisymbrium (*aquaticum*) L. *Raphanus aquaticus*, foliis in profundas lacinias divis. C. B.

H. in fossulis & inundatis hinc inde: e. g. an den Pfefferteichen bey Oberellen, bey dem Creuzburger Salzwerk. Fl. $\frac{1}{4}$ Jun. - Sept.

SISYMBRIUM (*Sophia*) petalis calyce minoribus, foliis decomposito pinnatis. L. S. N. p. 1133.

Nasturtium sylvestre tenuissime divisum. C. B.

H. in cultis & ruderatis passim. Fl. $\frac{1}{3}$ Jun. & Jul.

CLASSIS XVI.

MONADELPHIA.

Decandria.

GERANIUM. 746.

GERANIUM (*cicutarium*) pedunculis multifloris, calycibus pentaphyllis, floribus pentandris, foliis pinnatis, incis. obtus. L. S. N. p. 1143.

Geranium Cicutae folio minus & supinum. C. B.

H. in agris, arvis, cultis, collibus passim. Fl. Maio & Aug.

GERANIUM (*palustre*) pedunculis bifloris, longissimis, declinatis, petalis integris, foliis quinquelobis, incis. L. S. N. p. 1143.

H. in uliginosis sylvarum & ripis rivulorum: bey dem Siebenbrunn unter dem Klosterholz, im Joh. Thal, um Mosbach, Farnrode, um den Inselberg. Fl. $\frac{1}{3}$ Jun. & Jul.

GERANIUM (*pratense*) pedunculis bifloris, foliis peltatis, multipartitis, rugosis, pinnato-laciniatis, acutis, petalis integris. *L. S. N. p. 1143.*

Geranium batrachioides, sive Gratia Dei Germanorum. C. B.

H. in pratis: *an der Nefse und Hoersel. Fl. Junio & Jul.*

GERANIUM (*Robertianum*) pedunculis bifloris, calycibus pilosis, decemangulatis. *L. S. N. p. 1144.*

Geranium Robertianum primum, viride & rubens. C. B.

H. in nemoribus, rupibus, sepibus, ruderatis. *Fl. Maio-Oct.*

GERANIUM (*lucidum*) pedunculis bifloris, calycibus pyramidalis, angulatis, rugosis, foliis quinquelobis, rotundis. *L. S. N. p. 1144.*

Geranium lucidum saxatile. C. B.

H. in rupibus humidis: *im Hellthal, im Landgrafenloch, bey dem gehauenen Stein. +. Fl. $\frac{2}{3}$ Mai. poster.*

GERANIUM (*molle*) pedunculis bifloris, foliisque floralibus alternis, petalis bifidis, calycibus muticis. *L. S. N. p. 1144.*

Geranium folio malvae rotundo. C. B.

H. in ruderatis, sepibus, cultis. *Fl. $\frac{1}{3}$ Mai. & $\frac{2}{3}$ Jun.*

GERANIUM (*columbinum*) pedunculis bifloris, foliis quinquepartito-multifidis, angulatis; laciniis acutis, capsulis glabris, calycibus aristatis. *L. S. N. p. 1144.*

Geranium batrachioides, Collum gruis Germanorum. C. B.

H. in agris collium & rupibus: *um Wartenburg, am Rammerberg, Petersberg, Dürrenhof. Fl. Jun.-Sept.*

GERANIUM (*dissectum*) pedunculis bifloris, foliis quinquepartito-multifidis, petalis emarginatis, longitudine calycis, capsulis villosis, *L. S. N. p. 1144.*

H. in

H. in agris & cultis collium: am Rammesberg, hinten im Job.
Thal: in hortis hinc inde. †. Fl. Junio.-Sept.

GERANIUM (*rotundifolium*) pedunculis bifloris, petalis integris, longitudine calycis, caule prostrato, foliis reniformibus, incis. L. S. N. p. 1144.

H. in ruderatis, cultis, ad sepes. Fl. Maio & Jun.

GERANIUM (*sanguineum*) pedunculis unifloris, foliis quinque partitis, trifidis, orbiculatis. L. S. N. p. 1144.

Geranium sanguineum maximo flore. C. B.

H. in rupibus: um Wartenburg, am Petersberg, um das Gefilde, um den Frommeshof, am Hoerselberg. Fl. $\frac{1}{3}$ Mai. & $\frac{1}{2}$ Jun.

Polyandria.

MALVA. 751.

MALVA (*rotundifolia*) caule repente, foliis cordato-orbiculatis, obsolete quinquelobatis. L. S. N. p. 1147.

Malva sylvestris folio rotundo. C. B.

H. in ruderatis & campis. Fl. Junio ad Sept.

MALVA (*sylvestris*) caule erecto, herbaceo, foliis lobatis, obtusis, pedunculis petiolisque pilosis. L. S. N. p. 1147.

Malva sylvestris folio sinuato. C. B.

H. in ruderatis, versuris, campis, collibus. Fl. Jul. & Aug.

MALVA (*Alcea*) caule erecto, foliis multipartitis, scabriusculis. L. S. N. p. 1147.

Alcea vulgaris maior. C. B.

H. in collibus dumosis: zwischen dem Klasberg und Frommeshof, am Wadenberg, Rammesberg, auf der Viebburg. †. Fl. $\frac{1}{2}$ Jul. & Aug.

ALTHAEA. 749.

ALTHAEA foliis imis reniformibus, femiquinelobis, fummis quinquepartitis, ferratis, hirsutis.

An *Althaea (hirsuta)* foliis trifidis subtus piloso-hispidis? L. S. N. p. 1146.

H. in collibus: *Petersberg*, *Rammesberg*, um das Gefilde, im *Kramthal*. Fl. Jun. & $\frac{1}{4}$ Jul.

*) *Radix ramosa lignosa, annua*. Caulis teres, ramosus hirsutus. Folia ima crenata, stipulae ovato-lanceolatae. Pedunculi uniflori hirsuti, folio longiores. Calyx exterior octofidus hispidus rugosus, laciniis lanceolatis lineatis, calycem interiorem aequantibus. Calyx interior hispidus rugosus. Corolla monopetala vix calyce longior, unguibus obcordatis roseis. Capsulae reniformes subhirsutae, rugosae. Semina reniformia nitida.

CLASSIS XVII.

DIADELPHIA.

Hexandria.

FUMARIA. 760.

FUMARIA (*bulbosa*) caule simplici, bracteis longitudine florum. L. S. N. p. 1153.

α). *Fumaria (cava)* L. *Fumaria bulbosa*, radice cava, maior, flore rubro & albo. C. B. *Walperskoerner*.

β). *Fumaria (solida)* L. *Fumaria bulbosa*, radice non cava, maior. C. B.

H. α) in nemoribus, sepibus, praef. versus *Wartenburg*. Fl. $\frac{1}{2}$ Apr. post.

β). in nemoribus & pone sepes umbrosas. Fl. $\frac{1}{2}$ Apr. prior.

FUMARIA (*officinalis*) pericarpis monospermis, racemosis, caule diffuso. L. S. N. p. 1153.

Fumaria flore purpureo. C. B.

H. in cultis, agris pinguibus. Fl. $\frac{2}{3}$ Mai. - Aug.

Ostendria.

POLYGALA. 761.

POLYGALA (*vulgaris*) floribus cristatis, racemosis, caulibus herbaceis, simplicibus, procumbentibus, foliis lineari-lanceolatis. L. S. N. p. 1154.

Polygala vulgaris. C. B.

H. in pascuis, collibus, sylvis: e. g. um Wartenburg, im Mosberg, Kohlberg, um Mosbach. Fl. $\frac{2}{3}$ Mai. & $\frac{1}{2}$ Jun.

*) Var. foliis rotundioribus, flore albo, rubro, violacco.

Decandria.

SPARTIUM. 765.

SPARTIUM (*scoparium*) foliis ternatis solitariisque, ramis inermibus angulatis. L. S. N. p. 1156.

Genista angulosa & *scoparia.* C. B.

H. in campis, sylvis: unter Viebburg, im Eichhoelzgen. +. bey dem Dietrichsberg. Fl. $\frac{1}{2}$ Mai. & $\frac{1}{2}$ Jun.

GENISTA. 766.

GENISTA (*tinctoria*) foliis lanceolatis glabris, ramis teretibus, striatis, erectis. L. S. N. p. 1157. Halbschart.

Genista tinctoria, Germanica. C. B.

H. in pascuis, collibus, sylvis: e. g. um Mosbach. Fl. $\frac{2}{3}$ Jun. & $\frac{1}{4}$ Jul.

GENISTA (*Germanica*) spinis compositis, ramis floriferis, inermibus, foliis lanceolatis. L. S. N. p. 1157.

Genista

Genista spinosa, minor, Germanica. C. B.

H. in pascuis, sylvis: *im Moseberg, Klosterholz, Kohlberg, um die Hohe Sonne.* Fl. $\frac{1}{2}$ Mai, & $\frac{1}{2}$ Jun.

ANTHYLLIS. 733.

ANTHYLLIS (*Vulneraria*) herbacea, foliis pinnatis, inaequalibus, capitulo duplicato. L. S. N. p. 1160.

Vulneraria pratensis. C. B.

H. in collibus: *am Rammesberg, um das Gefilde.* Fl. Julio.

ONONIS. 772.

ONONIS (*arvensis*) floribus racemosis, geminatis, foliis ternatis, ramis inermibus. L. S. N. p. 1159.

Anonis spinis carens, purpurea. C. B.

H. in campis, collibus: e. g. *am Wadenberg.* Fl. Julio & Aug.

ONONIS (*spinosa*) floribus racemosis, solitariis, foliis ternatis, ramis spinosis. L. S. N. p. 1159. *Haubechel.*

Anonis spinosa, flore purpureo & albo. C. B.

H. in campis, versuris, agris, collibus. Fl. $\frac{1}{2}$ Jul. ad Sept.

OROBUS. 780.

OROBUS (*vernus*) foliis pinnatis, ovatis, stipulis semifagittatis, integerrimis, caule simplici. L. S. N. p. 1164. *Waldwicken.*

Orobus sylvaticus, purpureus, vernus. C. B.

H. in nemoribus: *um den Klasberg, im Eichhoelzgen; um das Gefilde, über dem Kohlberg.* Fl. $\frac{1}{2}$ Apr. & $\frac{1}{3}$ Mai.

OROBUS (*tuberosus*) foliis pinnatis, lanceolatis, stipulis semifagittatis integerrimis, caule simplici. L. S. N. p. 1164.

Orobus sylvaticus, angustifolius, asphodeli radice. C. B.

H. in omnibus sylvis: e. g. *gegen Mittag.* Fl. Maio & $\frac{1}{2}$ Jun.

LATHYRUS. 781.

LATHYRUS (*Nissolia*) pedunculis unifloris, foliis simplicibus, stipulis subulatis. L. S. N. p. 1164.

Lathyrus sylvestris, minor. C. B.

H. in agris: über dem Gramthal. ✕. Fl. $\frac{1}{3}$ Jun. & $\frac{1}{3}$ Jul.

LATHYRUS (*tuberosus*) pedunculis multifloris, cirrhis diphyllis, foliolis ovalibus, internodiis nudis. L. S. N. p. 1165.

Lathyrus arvensis, repens, tuberosus. C. B.

H. in agris argillois: unter dem Moseberg, bey der Pulvermühle, um den Kohlberg. Fl. Julio.

LATHYRUS (*pratensis*) pedunculis, cirrhis diphyllis, foliis lanceolatis, cirrhis simplicissimis. L. S. N. p. 1165.

Lathyrus sylvestris, luteus, foliis *Viciae*. C. B.

H. in pratis, praef. humidulis. Fl. $\frac{1}{3}$ Jun. & Jul.

LATHYRUS (*sylvestris*) pedunculis multifloris, cirrhis diphyllis, foliolis ensiformibus, internodiis membranaceis. L. S. N. p. 1165.

Lathyrus sylvestris maior. C. B.

H. in collibus dumosis: am Rammesberg, Michelskuppe, Petersberg, Gefilde. +. Fl. Julio.

VICIA. 782.

VICIA (*pisiformis*) pedunculis multifloris, petiolis polyphyllis, foliolis ovatis, infimis sessilibus. L. S. N. p. 1165.

Pisum sylvestre perenn. C. B.

H. in dumetis collium: gleich vor Stedtfeld im Waeldgen gegen Norden, auf dem Hügel, nebst dem *Bupleuro latifolio*, *Viburno*, *Lantana*, u. s. w. ✕. Fl. $\frac{1}{3}$ Jun. & Jul.

VICIA (*dumetorum*) pedunculis multifloris, foliolis reflexis, ovatis, mucronatis, stipulis subdentatis. L. S. N. p. 1165.

H. in nemoribus: um die Rangen. ✕. Fl. Julio.

VICIA (*syriaca*) pedunculis multifloris, foliis ovalibus, stipulis denticulatis. *L. S. N. p. 1165.*

H. in nemoribus editis: *im Hoerselberg, bey W. Lupniz.* †. Fl. $\frac{2}{3}$ Jul. pr.

VICIA (*Cracca*) pedunculis multifloris, floribus imbricatis, foliolis lanceolatis, pubescentibus, stipulis integris. *L. S. N. p. 1165.*

Vicia multiflora. C. B.

H. in collibus dumosis: *am Petersberg, um das Gefilde.* Fl. $\frac{1}{2}$ Jul. & $\frac{1}{2}$ Aug.

VICIA (*sativa*) leguminibus sessilibus, subbinatis, erectis, foliis retusis, stipulis notatis. *L. S. N. p. 1166.*

Vicia sativa, vulgaris, semine nigro. C. B.

H. in cultis, agris hinc inde. Fl. Julio & Aug.

VICIA (*lathyroides*) leguminibus sessilibus solitariis, erectis, glabris, foliis senis, inferioribus obcordatis. *L. S. N. p. 1166.*

H. in agris arvisque ficioribus: *um Wartenburg, Viehburg, Kahlenberg, Mosbach.* Fl. $\frac{1}{4}$ Jun. & Jul.

VICIA (*sepium*) leguminibus pedicellatis, subquaternis, erectis, foliolis ovatis, integerrimis, exterioribus decrefcentibus. *L. S. N. p. 1166.*

Vicia dumetorum maxima. C. B.

H. in sepibus. Fl. Mai. & Jun.

ASTRAGALUS: 799.

ASTRAGALUS (*Cicer*) caulescens, prostratus, leguminibus subglobosis, inflatis, mucronatis, pilosis. *L. S. N. p. 1174.*

Cicer foliis oblongis, hispidis, maius. C. B.

H. in versuris: *am Wadenberg und Petersberg.* †. Fl. Jul. & $\frac{1}{2}$ Aug.

ASTRAGALUS (*glycyphyllos*) caulescens, prostratus, leguminibus subtriquetris, arcuatis, foliis ovalibus, pedunculo longioribus. *L. S. N.* p. 1174. *Darmkraut.*

Glycyrrhiza sylvestris, floribus luteo-pallescentibus. *C. B.*

H. in nemoribus: auf der Schmetten, um Frommeshof, bey dem Klasperg, u. s. w. Fl. $\frac{1}{4}$ Jun. & Jul.

TRIFOLIUM. 802.

TRIFOLIUM (*officinale*) leguminibus racemosis, nudis, dispermis, caule erecto. *L. S. N.* p. 1176. *Steinklee.*

α). *Melilotus officinarum Germaniae.* *C. B.*

β). *Melilotus officinarum Germaniae, flore albo.* *C. B.*

H. α). in agris, collibus, campis. Fl. Jun. - Sept.

β). in collibus, muris. +. Fl. eod. temp.

TRIFOLIUM (*repens*) capitulis umbellaribus, leguminibus tetraspermiis, caule repente. *L. S. N.* p. 1177.

Trifolium pratense album. *C. B.*

H. in pratis, pascuis, versuris. Fl. Jun. - Oct.

TRIFOLIUM (*rubens*) spicis villosis, longis, corollis monopetalis, caule erecto, foliis ferrulatis. *L. S. N.* p. 1177.

Trifolium montanum, spica longissima rubente. *C. B.*

H. in pascuis: um Wartenburg, Viehburg. Fl. $\frac{1}{3}$ Mai. & Jun.

TRIFOLIUM (*pratense*) spicis subvillosis, cinctis stipulis oppositis, membranaceis, corollis monopetalis. *L. S. N.* p. 1177.

Trifolium pratense, purpureum. *C. B.*

H. in pratis, versuris. Fl. $\frac{1}{3}$ Mai. - Aug.

TRIFOLIUM spicis villosis, foliis insidentibus, vaginarum caudis latioribus. *Hall. Cat. Goetting.* p. 283.

Trifolium montanum, purpureum maius. *C. B.*

H. in sylvis: e. g. um den Inselberg, im Moseberge, Kohlberge. Fl. Jun. - Sept.

*) Humillimum in monte Inselberg.

TRIFOLIUM (*arvense*) spicis villosis ovalibus, dentibus calycinis setaceis, aequalibus. *L. S. N.* p. 1177.

Trifolium arvense, humile spicatum, sive lagopus. C. B.

H. in agris, arvis. Fl. *Jul.* & *Aug.*

TRIFOLIUM (*scabrum*) capitulis sessilibus, ovatis, calycibus villosis, inaequalibus. *L. S. N.* p. 1177.

H. in pascuis: *im Georghthal bey dem Steinbruche.* ✱. Fl. $\frac{2}{3}$ *Mai.* prior.

*) *Caulis procumbens foliaque obcordata, denticulata, villosa, calyx ovatus decemstriatus villosus, denticulo altero reliquis longiori, omnibus erectis; semen unicum.*

TRIFOLIUM (*montanum*) capitulis terminalibus, corollarum vexillis subulatis, caule erecto, foliis lanceolatis. *L. S. N.* p. 1177.

Trifolium montanum, album. C. B.

H. in pascuis & pratis montanis: *um Seebach, unter dem Inselberg, um den Frommeshof, gegen Wartenburg.* Fl. $\frac{1}{3}$ *Jun.* & $\frac{1}{3}$ *Jul.*

TRIFOLIUM (*fragiferum*) capitulis subrotundis, calycibus inflatis, bidentatis, reflexis, caulibus repentibus. *L. S. N.* p. 1178.

Trifolium fragiferum, Friscum. C. B.

H. in pratis humidis: *die güldene Aue, und gegen Streckda.* †. Fl. $\frac{1}{4}$ *Jul.*

TRIFOLIUM (*agrarium*) spicis ovalibus, imbricatis, vexillis deflexis, persistentibus, calycibus nudis, caule erecto. *L. S. N.* p. 1178.

Trifolium pratense luteum, capitulo Lupuli, vel agrarium. C. B.

H. in pascuis: *bey dem Eichhoelzgen, gegen Wartenburg, u. s. w.* Fl. *Jul.* & $\frac{1}{2}$ *Aug.*

TRIFOLIUM (*spadiceum*) spicis ovalibus, imbricatis, vexillis deflexis persistentibus, calycibus pilosis, caule erecto. *L. S. N.* p. 1178.

Trifolium montanum, lupulinum. C. B.

H. in pratis montanis humidulis: vor Winterstein und auf der Schlottwiese unter dem Inselberg. Fl. $\frac{1}{3}$ Jun. & Jul.

TRIFOLIUM (*procumbens*) spicis ovalibus, imbricatis, vexillis deflexis, persistentibus, caulibus procumbentibus. L. S. N. p. 1178.

H. in pascuis, arvis, agris: um Viehburg, Wartenburg, Kaff. Fl. $\frac{1}{2}$ Jun. & Jul.

TRIFOLIUM (*filiforme*) spicis subimbricatis, vexillis deflexis, persistentibus, calycibus pedicellatis, caulibus procumbentibus. L. S. N. p. 1178.

H. in pratis montanis humidulis: e. g. im Hellthal, Fl. Jun. & Jul.

HEDYSARUM. 793.

HEDYSARUM (*Onobrychis*) foliis pinnatis, leguminibus monospermis, aculeatis, corollarum alis brevissimis, caule elongato. L. S. N. p. 1171.

Onobrychis foliis viciae, fructu echinato, maior. C. B.

H. in collibus & ruderalis: am Petersberge, gegen Stadtsfeld, um die Michelskuppe. Fl. $\frac{1}{3}$ Jun. & $\frac{1}{2}$ Jul.

CORONILLA. 789.

CORONILLA montana. Hall. Cat. Goetting. p. 268.

Cohutea siliquosa minor. C. B.

H. in Vineis: am Hoerselberg, bey Eichrodt, in den Hirschhoernern, bey dem Hoerschelloch mit dem Carduo destorato und andern seltenen Pflanzen. ✱. Fl. $\frac{2}{3}$ Jun. prior.

HIPPOCREPIS. 791.

HIPPOCREPIS (*comosa*) leguminibus pedunculatis, confertis, margine exteriori repandis. L. S. N. p. 1169.

Ferrum equinum, Germanicum, siliquis in summitate. C. B.

H. in

H. in collibus & pascuis: *am Rammesberge, am Hoerselberge, bey Eichrodt um den Klasberg.* +. Fl. $\frac{1}{2}$ Mai. & $\frac{1}{5}$ Jun.

MEDICAGO. 805.

MEDICAGO (*falcata*) pedunculis racemosis, leguminibus lunatis, caule prostrato. L. S. N. p. 1180.

Trifolium sylvestre luteum, siliqua cornuta, vel Medica frutescens.
C. B.

H. in collibus, campis, versuris: *praef. versus Septentr.* Fl. $\frac{1}{2}$ Jul. & Aug.

MEDICAGO (*lupulina*) spicis ovalibus, leguminibus reniformibus, monospermis, caule procumbente. L. S. N. p. 1180.

Trifolium pratense, luteum, capitulo brevior. C. B.

H. ubique in pratis, agris, ruderatis. Fl. Jul. & Aug.

MEDICAGO (*polymorpha*) leguminibus cochleatis, stipulis dentatis, caule diffuso. L. S. N. p. 1180.

MEDICAGO (*minima*) leguminibus cochleatis, aculeis uncinatis alternis alterne donatis, stipulis integris. L. S. N. p. 1181.

Trifolium echinatum, arvense, fructu minore. C. B.

H. in versuris: *um die Michelskuppe, gegen Morgen.* ✱. Fl. $\frac{1}{3}$ Mai. & $\frac{1}{4}$ Jun.

ERVUM. 784.

ERVUM (*tetraspermum*) pedunculis subbifloris, seminibus globosis, quaternis. L. S. N. p. 1166.

Vicia segetum, singularibus siliquis glabris. C. B.

H. in agris humidulis pinguius: *unter dem Moseberg über dem Kramthal.* +. Fl. $\frac{1}{2}$ Jun. & $\frac{1}{4}$ Jul.

ERVUM (*hirsutum*) pedunculis multifloris, seminibus globosis, binis. L. S. N. p. 1166.

Vicia segetum, cum siliquis plurimis hirsutis. C. B.

H. in pascuis, collibus, agris: e. g. um Wartenburg, u. s. w.
Fl. $\frac{1}{2}$ Mai. & $\frac{1}{3}$ Jun.

LOTUS. 803.

LOTUS (*corniculata*) capitulis depressis, caulibus decumbentibus, leguminibus cylindricis. L. S. N. p. 1179.

a). *Lotus pentaphyllos*, flore maiore luteo, splendente. C. B.

β). *Lotus pentaphyllos minor*, glabra. C. B.

H. α) in pratis humidulis uliginosis: e. g. um Mosbach, im Moseberge, im Job. Thal, unter dem Klosterholz. Fl. Junio.

β). in pascuis, versuris, pratis. Fl. Jun.-Sept.

*) *Folia subvillosa*, siliquae glabrae.

CLASSIS XVIII.

POLYADELPHIA.

Polyandria.

HYPERICUM. 808.

HYPERICUM (*quadrangulum*) floribus trigynis, caule quadrato, herbaceo. L. S. N. p. 1184.

Androsæmum alterum aliquibus *Hypericoides*. C. B.

H. in ripis, fossulis: an der Nesse, am Wadenberge, bey dem Rothenhof, und im Job. Thal. +. Fl. $\frac{1}{4}$ Jul. & Aug.

HYPERICUM (*fallax*) floribus trigynis foliis ovato-oblongis, rugosis, calycisque laciniis ovatis, obtusis, caule subquadrangulari.

An hypericum vulgare tertium Tragi?

H. in

H. in pratis montanis humidulis: vor Winterstein, auf der Schlorwiese, unter dem Inselberg, um Mosbach. Fl. Jul. & $\frac{1}{2}$ Aug.

*) Memorabilis certe varietas, nisi genuina species, forsancum insequente priorem connectens.

HYPERICUM (*perforatum*) floribus trigynis, caule ancipiti, foliis obtusis, pellucido-punctatis. L. S. N. p. 1184.

Hypericum vulgare. C. B.

H. in collibus, rupibus, arvis, pascuis. Fl. $\frac{1}{5}$ Jun. & Jul.

HYPERICUM (*humifusum*) floribus trigynis, axillaribus, solitariis, caulibus ancipitibus, prostratis filiformibus, foliis glabris. L. S. N. p. 1184.

Hypericum minus, supinum vel supinum glabrum. C. B.

H. in agris, arvis, pascuis: bey dem gehauenen Stein. *. zwischen Oberellen und dem Hirschhof, +. vor Mosbach gegen Mittag, unter der Schanze gegen Morgen. Fl. Jun. - $\frac{1}{2}$ Aug.

HYPERICUM (*montanum*) floribus trigynis, calycibus ferratoglandulosis, caule tereti, erecto, foliis ovatis, glabris. L. S. N. p. 1184.

Ascyrum vel Hypericum glabrum bifolium non perforatum. C. B.

H. in sylvis & nemoribus: im Klosterholz, um Wartenburg, im Hoerselholz, über W. Lupniz. +. Fl. Julio.

HYPERICUM (*hirsutum*) floribus trigynis, calycibus ferratoglandulosis, caule erecto, foliis ovatis, subpubescentibus. L. S. N. p. 1184.

Androsaemum hirsutum. C. B.

H. in nemoribus: im Hoerselholz, über W. Lupniz, im Moseberg, gegen das Gefilde, um den Klasberg, auf der Schmetten, Fl. $\frac{2}{3}$ Jul. post.

HYPERICUM (*pulchrum*) floribus trigynis, calycibus ferrato-glandulosis, foliis cordatis, glabris, bracteis integerrimis, caule tereti. *L. S. N. p. 1184.*

Hypericum minus, erectum. C. B.

H. in sylvis: *im Moseberge, gegen Morgen. †. Fl. 1-16. Jul.*

Reliquae Classēs XIX - XXIV. Syngenesia, Gynandria, Monoecia, Dioecia, Polygamia, Cryptogamia, ob spatii angustiam in tomum D. V. futurum reservantur.



VIRO
ILLVSTRI AMPLISSIMOQVE
DOMINO

ANDREAE ELIAE BÜCHNERO,

S. R. I. Nobili, Consiliar. Archiatr. & Comit. Palat. Caesar.
Potentiff. Reg. Boruss. Consil. intimo, Medicin. & Philosoph.
Natur. in regia Fridericiana Profess. publ. ordinario,
Academiae Caesareae Naturae Curiosorum Praefidi
meritissimo

HISTORIAM

de

Ischuria vesicali periculofissima, ob
Prostatae fungositatem & abscessum
enormem exorta, animadversionibus ad usum
Praeceptorum artis spectantibus
illustratam,

in publicam grati animi significationem
pro sua in Illustrem Academiam Cooptatione
offert

CHRISTOPHORUS MOLINARIUS,

Augustalis Aulae & Inclyt. Facult. Vindobon. Medicus,
Academiae Caesareae Naturae Curiosorum,

Demetrius III^{tius},

Instituti Scientiarum Bononiensis, nec non Academiae
Caesar. Regiae Roboretanae Sodalis,

THE UNIVERSITY OF CHICAGO

PHILOSOPHY DEPARTMENT
1100 EAST 58TH STREET
CHICAGO, ILLINOIS 60637
TEL: 773-936-3300

PHILOSOPHY

PHILOSOPHY DEPARTMENT
1100 EAST 58TH STREET
CHICAGO, ILLINOIS 60637
TEL: 773-936-3300

PHILOSOPHY DEPARTMENT
1100 EAST 58TH STREET
CHICAGO, ILLINOIS 60637
TEL: 773-936-3300

PHILOSOPHY DEPARTMENT
1100 EAST 58TH STREET
CHICAGO, ILLINOIS 60637
TEL: 773-936-3300



Illustris Amplissimeque Vir.

Hæsi diu multumque, Illustris Doctissimeque Praeses, deliberans, utrum Opella isthaec digna esset, quae ad gratias cum Tibi, tum universae Academiae agendas, ex eo quod me in Coetum Vestrum cooptaveritis, offerretur. Nam si eam conferebam cum refertissimis doctrina, eruditione, eloquentia Monumentis illis, quae ad perpetuam nominis Vestri gloriam artisque utilitatem Academiae Actis inserta sunt, abstinere non poteram, quin pudore suffunderer. Quis enim aut stupidus, aut suarum rerum amans esse potest ita, ut existimet; Historiam morbi sane non vulgaris, at nullo artificio contextam, tumultuariisque observationibus levissime illustratam, occupaturam honorifice locum inter gravissima scripta, quae, ne veteris nostrique aevi Academicos celebratissimos nominem, Tu, Vir Amplissime, Ornatissimusque **TREVIUS** in lucem protulisti? Qua cogitatione eo magis torquebar, quod coniciebam, expectare vos a me, ut transmitterem Disputationem illam de universis, unde vesica infestatur, vitiis, quam Vobis inscribendam sciebatis. Cuius licet pretium tale futurum non sit, quod dignitatem expectationemque vestram adaequet, id nihilominus habitura saltem erit boni, ut doctiores acutioresque, ac ego sum, Viros excitet, ad morbos istos, sane frequentissimos & a nemine, quantum ego sciam, collectim explanatos, luculentius differendos.

Verum



Verum cum clinicae, quae in tam populosa urbe circumstant undique, occupationes subtrahant mihi tempus, quod ei accurate elaborandae necessarium est, nollemque humanissimae invitationi Tuae inurbane respondere, quam me monuisti, Te in eo, qui proditurus est, Actorum Tomo, daturum locum lucubrationi meae, si quam paratam haberem; malui inconsideratus videri, quam aut superbus, aut inofficiosus.

Tuae itaque benignitati confisus scriptiunculam hanc audeo ad Te mittere, quae publicam significationem contineat grati animi erga Academiam mei, pro tanto in me collato honore, testeturque me daturum operam non solum, ut tractationem de Vesicae morbis, quoad vires meae ferunt, elaborem, sed & quacunque ratione liceat, coner ostendere, me, si minus doctrina polleo, voluntate saltem bene de Academia, deque Te merendi haud indignum prorsus esse, quem benevolentia prosequamini. Faxit Deus, Vir Illustris Amplissimeque, ut Coetus noster, ars Medica, atque ego ipse, qui tibi tantum debeo, Te doctissimisque luminibus tuis, quam diutissime perfrucamur. Vindobonae Pridie Nonarum Julii,
 CIOIO CC LXV.



*Ischuria vesicalis periculosissima, ob Pro-
statae fungositatem & abscessum enormem in Viro
sexagenario exorta, & pro lethali habita, attamen
feliciter curata.*

Sexagesimo aetatis anno proximus Vir, sanguineae tempe-
rii, scorbuticis affectionibus obnoxius, crebrioremque
mingendi pruritus a plurimis annis passus erat. Et quo-
niam, superioribus studiis sellulariaequae vitae deditus, mentem
defatigaverat, lautiorique victus rationi indulgebat, meiendi
difficultate dolorosisque vesicae spasmis prehensus saepe est;
dumque urinae emittendae instaret, torquebatur adeo, ut,
lotii vix propulsa guttula, illico prae dolore ardoreve, in
urethra & vesicae collo exortis, deficeret animo. Atque his
quidem symptomatibus in Italia celebrium Virorum ope occur-
sum est pluries, praecipue Bononiae, Urbe illustribus in arte
nostra Viris ditissima, in qua aeger salutarem amici nostri, dum
viveret suavissimi, praeclarique haud minus Medici quam Chi-
rurgi, MOLINELLI, opem expertus est.

At cum inopinato e miti Italiae coelo, vix a pertinaci
Ischuria illic per catheterem sublata levatus, ad nos se hyema-
li tempestate transtulisset, frigore, vitae genere diverso, ac
imprimis nostratium vinorum insuetudine, incidit in eundem,
de quo superius dixi, morbum die vicesima nona mensis Ja-
nuarii 1762. ex eo praesertim, quod prae pudore, cum in
colloquio esset, per horas multas lotium nisu cohibuit. Hinc
protinus acerbo circa pubem dolore, una cum febris valentis-

sima corripitur, hypogastrio toto, tympani ad instar, intento, cui binis nycthemeri spatio, Venae sectionibus catheterisque insitionibus prospicere tentatum est, etsi frustra.

Cum itaque dirissima isthaec symptomata adhucdum perdurarent, in consilium ego accitus, aegrum validissima febris aefluentem, sed alto sopore oppressum, inveni, ventre in molem maximam exurgente, vesicaque ad umbilicum usque inflata, & lotio oppleta, quae amphoram summae magnitudinis referebat. Censui propterea novam sanguinis, cum et tusa vena, tum ex oris venarum, quae in ano sunt, ope hirudinum, detractionem & utilissimam & expeditissimam esse. Atque his peractis auctor fui, ut enemata modo emollientissima parva copia & repetitis vicibus, modo aciora in alvum immitterentur, non praetermissis semicupiis. Verum nec novae cruoris emissiones, nec ea, quae intus aut extus emollirent, nec oleosa in urethram lenissime iniecta, levamen aegro attulerunt: quandoquidem nec guttula urinae ab aegro, sensuum omnium prorsus experte, reddebatur, quin imo ventris magis magisque, ob novi lotii ad vesicam indefinenter appulsi copiam, inflati rupturam imminere, nisi alio artis praesidio urina evocaretur, metuebamus.

Hac de causa rati sumus, auctore CELSO, fatius anceps, quam nullum experiendum esse auxilium: & magno HIPPOCRATE in Aphorismis nobis praelucente, ad morbum extremum extrema praesidia adhibuimus. Hinc cum Catheteris ope, saepenumero in urethram immisi, frustra urinaeeductio tentaretur, & affectio indies exacerbaretur, ad vesicae punctiorem, quia vires in aegro nondum attritae videbantur, confugiendum esse existimavi.

Quoniam vero quibusdam ex iis, qui aegro adstant, operatio haec videbatur nimis periculosa, subventum est aegro aliis atque aliis, sed incassum, cum intus, tum extus adhibitis medicaminibus, ita ut altera cum nocte dies effluerit,

prius-

priusquam id nobis concederetur. At aegro interea infecurae forti derelicto, & tumor ventris, & febris & sopor invaluerunt adeo, ut tandem, ne ille succumberet, peragenda punctio, quam ego ingeminabam unicam esse, quae in hoc casu iuvare posset, facta mihi potestas fuerit.

Advocavi igitur insignem scientia & exercitatione Virum, *Joannem Nepomucenum Homburgium*, Augustorum Chirurghum, ac ne ad anceps plenumque periculi experimentum descenderetur, nisi necessitate prorsus cogente, tentavit is prius catheterem in vesicam immittere; verum continuo sensit quid duri circa vesicae os obstare, quo minus catheter in vesicam penetraret. Hinc ad digiti in anum insertionem confugere necesse fuit, ut intimius duritiei istius, catheteri obsistentis, naturam pervestigaret. Et sane deprehendit, Prostatae in tumorem longum, durum ingentisque molis excrevisse, qui occupaverat sedem vesicae, unde haec, cum nimia urinae copia distenderetur, fuerat in abdomen prorsus protrusa. Qua ex re cum intellexissemus, fistulae argenteae in urethram insertionem non solum inutilem, sed & perniciosam esse, praesertim cum sanguinem hac extracta profilientem, dum aeger aliorum manibus tractabatur, conspexissem, iudicavimus, non esse ulterius differendam punctioem, si quidem aegrum vellemus ex orci faucibus eripere.

Dissentiunt Auctores de loco, in quo punctura instituenta sit: nos vero, pensatis hinc inde omnibus circumstantiis, existimavimus, illum a tumore Prostatae, & a naturalis situs mutatione hic definiri. Quapropter indubium esse credidimus, aperiendam in hypogastrio, supra pectinis ossa, vesicam fore, eo in loco, unde olim *Petrus Francus* volebat, ut calculus eximeretur, eaque ratione, qua, docente celeberrimo *HERSTERO* per altum, ut vocant, apparatus calculi extractio solet institui. Nam eam, quae in perinaeo fieret, frustra neam reddidisset Prostatae moles cavum pelvis ingressa.

Cum ergo locus ille altero aptior visus esset, sumisit dextrimus chirurgus ferramentum, illi prorsus simile, quo aqua hydropicorum evocatur, quodque *Trocar* sive *Trois quarts* vocant. Ne vero recta illius introductione peritoneum, supremo vesicae inhaerescens, simul vulneraretur, ita instrumentum aptavit moderatusque est, ut ictus oblique versus vesicae cervicem pertingeret. Atque hac pertusa adhibitisque ceteris artis adminiculis, erupit protinus fummoque impetu cruentae urinae plusquam sex medicarum librarum pondo. Et quamvis vesica in propriam sedem rursus collapsa videbatur, ex ea nihilominus, compresso vehementius hypogastrio, sex circiter saniei unciae expressae sunt. Quibus mane peractis, aeger, qui per biduum, pulsū existente debili parvoque, alto sopore obrutus erat, mentis compos illico factus est, vesicae punctiois minime conscius. Cuius vulnus, simplicis adinstar, deligatum, brevi temporis spatio coaluit. Verum circa eisdem diei meridiem is nova valenteque feбри correptus est, nec, ventre licet molli & subsidente, lotium ex urethra excernebat ullum. Ad maiorem itaque inflammationem praepediendam, sanguis pertusa vena eductus est.

Cum vero *Houmburgius* quarta pomeridiana catheterem iterum per urethrae iter in vesicam voluisset ducere, eadem, quam superius recensuimus, dura resistantia impeditus, etsi non adeo pertinaciter, ut antea, fuit, quominus libere illum truderet. Sentiens autem illam aliquantis per cedere, ita dextre fistulam direxit, ut, patefacto tandem vesicae itinere, tres urinae librae, cum magna puris copia intermixta, profilierint; quae ut conspeximus, credidimus relinquendum esse in vesica catheterem, ne Prostata, ulcere erosa pusque excernens, urinae iter, tot tantisque laboribus referatum, de novo intercluderet: Et sane eadem die ad vesperam, ut & tertia post mediam noctem hora, urinae librae duae, eiusdem indolis ac pridie, per catheterem prodire. Postridie vero
hora

hora nona antemeridiana, etfi aeger iam a febris doloribusque, quibus peracta punctione acriter affligebatur, effet immunis, fistulam tamen in vesicam insertam liquimus. Et quidem instante meridie, erupere ex ea lotii purulenti librae duae: extracto vero sexta eius diei hora pomeridiana cathetere, ut a grunoso cruore, quo inferciebatur, repurgaretur, diligentissimo Artifici, fistulam iterum in vesicam impellenti, spongiosa sese iterum obtulit moles renitens, urinaeque iter, ut pridem, occludens. Arti vero cessit, absque eo quod aeger dolorem ullum perciperet, atque inde librae eiusdem, ac antea, urinae effluxit. Quotiescunque enim educebatur lotium per fistulam, comprimebatur manu hypogastrium, ut urina e vesica praeter modum laxa protruderetur. Interea ad ea, quae post vesicae punctiorem purulentique humoris animadversionem animum adiecimus, illico in usum vocantes artis praesidia, quae ad abstergendum, & ad vesicae robur restituendum sunt validiora.

Ac primum locum Cortici Peruviano dedimus, utpote qui & roborat, & gangraenam inhibet, & suppurationem procurat benigniorem. Ex hoc cum drachmam unam singulis binis horis exhibuimus aegro deglutiendam, tum decoctionem, congrua mellis portione adiecta, in vesicam iniiciebamus. In eius vero usu tamdiu perstitimus, quamdiu morbi saevities id remedii genus exposcere visa est, dosi pariter ad morbi statum alternatim adaucta, vel imminuta. Cum enim ea esset statuta lex, ut si quando catheter e vesica educebatur repurgandus, iter urethrae ad vesicam congruo cereo servaretur apertum, sic & urina prodibat libere, & e varia puris specie quantitateve, quomodo curatio esset attemperanda, colligebamus. Animadvertens itaque & puris albicantis copiosum effluvium, & in aegro aliquoties integro biduo virium imminutionem, appetitum cibi prostratum, horripilationem totius corporis molestam, calorem sitimque incre-

scientem, quae omnia sunt suppurationis indicia, in iis exhibendis infiti, quae, ut superius scripsimus, abstergentia & balsamica vocari a Medicis consueverunt. E quorum numero illa praesertim selegi, quae in huiusmodi morbis expertus saepe sum efficacissima: Bolos nempe ex Rheo electo, Sapone Veneto, Succino albo, Camphora, Terebinthina & balsamo Peruviano confectos ter in die assumendos, epota desuper feri lactis vaccini depuratissimi libra: vesperi vero ex Melonum Papaverisque seminibus, cum Amygdalis dulcibus, emulsionem. Atque his praesidiis non solum vesica urinaria, unde magna profecto puris concocti quantitas defluxit, est probe absterfa, verum etiam alvus, alias adstricta, soluta est cum aegri levamine. Et quoniam peculiariter vesicae curandae profunt ea medicamina, quae fluida in forma administrantur, cum humores, qui in corpore sunt, in eam facile confluant, ut inde lotium excernatur; accessi deinde ad medicatas illas aquas, quae singularem vim ad vesicae morbos habere demonstravit repetita hominum sapientissimorum experientia.

Iniecta igitur in eam, ope fistulae, aqua calcis vulgaris, intermixta decoctioni hordei, & sufficienti mellis quantitati, iussi, ut aeger memoratis superius bolis superbiberet repetitis vicibus, loco feri, libras duas aquae ex Ostreorum calce paratae, cui libra una caprilli lactis esset infusa. Atque haec viginti dierum spatio administrata mirum est, quam profuerint. Non enim solum vesica absterfa est & eluta; verum etiam spontanea illa mingendi cupiditas, quae a natura est, & sublata prorsus toto hoc tempore videbatur, excitata est iterum ita, ut fere naturalis urinae fluxus quotidie, & sine molesto nisu sequeretur, quo pacto sanis hominibus lotium emittere volentibus solet contingere.

At quia mingendi isthaec cupiditas inualescebat adeo, ut in prurimum ardore doloreve molestissimum degeneraret,
seposi-

sepositis bolis & calcaria ex ostreis aqua, unde exstimulationem isthanc oboriri suspicabar; praescripsi Peruviani corticis drachmam, & ex althaeae radicibus malvaeque foliis & floribus decoctionem, lacte caprillo perfusam, ad potum. Vesperi vero congruam Trochiscorum de Gordonio recentissime paratorum portionem in emulsione e melonum papaverisque feminibus amygdalisque dulcibus confecta. Quibus rebus effectum est, ut aeger iterum facilius liberiusque, & sine ardore doloreve ullo, urinam emitteret, quae colorem quidem naturali fere similem habebat, expers vero non erat ab omni eius indolis pure, ac illud fuerat, quod toto anterioris mensis tempore copiose redditum memoravimus.

At cum iterum ad internum ostreaceae aquae lactisque usum rediissemus, isque ad longum tempus protraheretur, evanere ex urinis omnia vel tenuissima puris vestigia, atque id, quod curationis caput erat, consequuti sumus, ut nempe absterfa probe roborataque esset urinaria vesica, & obex ille, qui, pertinacissime lotii exitum inhibens, aegro interitum minitabatur, sublatus esset ita, ut urinam liberrime naturalique prorsus modo aeger ad arbitrium excerneret.

Sub curationis tempus victus ratio instituta est qualem febris modus, purisque effluvium exposcebant, tenuis nempe, circa initia humectans, demulcens, &, ut in hoc morborum genere a Medicis praescribi consuetum est, obliniens. Morbo vero depulso, concessum est, ut quae revocandis viribus profunt, assumerentur, sed frugalissime. Atque hac ratione Prostatae fungo, in vesicam usque procul dubio propullulante, exsiccat, & ulcere abstergentibus glutinantibusque auxiliis consolidato, & vesica ex ingenti atonia, quam ob tantum humorum confluxum detentionemque contraxerat, liberata, & in sibi naturalem statum, molem, sedemque restituta, aegrum perfectam natum esse valetudinem certissimo argu-

argumento est, quod is prospere a Februario anni 1762, quo vesica puncta a nobis est, ad hunc, quo scribimus, annum CIOIO CCLXV. vitam in Italia, quo post morbum se se contulit, transegitte comperimus.

Scholium.

Quot quantisque gravibus afflictionibus vesica urinaria tentetur, haud ignotum est iis, qui cum in subtilioris anatomes scientia, tum in medendis humani corporis affectionibus longo usu versati sunt. At inter pertinacia vesicae mala pertinacissimum sane periculosissimumque illud est, quod Prostatam afficit, quo fit, ut haec vel in tumorem abnormem, vel in abscessum degeneret: quoniam illa corpus est globosum & quasi cordiforme, mox ante vesicam in collo situm, quod & totum urethrae principium cingit, & peregrino humore si turgeat, aut calculis obsideatur (1) facile urinae iter occludit.

Lapidem in Prostata cadaveris Eminentissimi Cardinalis *Morigii* fuisse, a celeberrimo *VALSALVA* repertum, immortalis famae Vir *MORGAGNUS* litteris prodidit (2). Glandulam vero hanc tumidam duramque suppressae urinae causam extitisse, *PARAEUS*, *RIOLANUS*, *MURALTUS*, *DOLAEUS*, *REISELIUS* pridem memoriae mandarunt, & dehinc Viri celeberrimi, *HEISTERUS*, *PLATNERUS*, *BENEVOLUS*, *VALLISNERIUS*, *RIEDLINUS* confirmarunt. Atque ipse *MORGAGNUS*, qui animadvertit non semper totam Prostatam esse tumidam: Nam, ut

(1) Vid. *Christophor. Poblis* Dissert. Lips. ventilat. anno 1737. de Prostatitis calculo affectis.

(2) De sedibus & causis morbor. per anat. indagat. Epist. anat. med. XLII, art. 37. pag. 174.

ut inquit (3), *haud raro eius tantummodo superior ambitus aut undique, aut certa ex parte sic excrescit & tumet, ut urinae exitum occludat.*

Morbum autem hunc saepenumero cum scorbuto affectos, tum venereo morbo male mulctatos invadere comperuimus: cum enim e sanguine, omnium humorum fonte, imbuto particulis varii generis, & praecipue, cum scorbutica labes regnat, acrioribus, deriventur fecernanturque alia humida ad varios corporis usus, & imprimis ad irrorandas obliniendasque peculiare partes destinata, mirum non est, si ii, qui subsunt scorbuto, quorum alioqui lotium acerrimum foetidissimumque est (4), tententur crebrius vesicae morbis; eadem ratione ac illis accidit, quos lues venerea haud ex arte tractata male habet. Nam hi ut plurimum vel urethrae, vel vesicae, vel glandularum feminalium, vel Prostatarum aliarumque corporis glandularum morbis, summopere dilaniantur. Nec enim dubium est, quin celticum illud virus sese in obscoenas partes, humoribus lubricantibus, glandulis varii generis, canaliculisque mucaginem exprimentibus refertissimas, intrudens, cum nec e corpore exturbatum sit, nec saltem refraenatum, illas erodat, & forte sub conglutinatis intempestive ulcusculis diutius nidulans, cuniculosque sensim sensimque agens, aggrediatur principes partes, maleque mulctet. Quemadmodum fuisse satis celeberrimus ASTRUCIUS in Opere suo omnibus numeris absoluto docuit, & quampluribus observationibus abunde illustravit. Hinc ex innumeris pertinaciori lue afflictis paucos vidimus vel a Prostatae, aliarumve glandularum, vel a vesicae morbis immunes.

Ne

(3) Ibid. Epist. anat. med. XLI. art. 17. pag. 155.

(4) Vid. a Treatise of the scurvy. By James LIND, of the diagnostics of the scurvy. Chap. 2. pag. 161.

Ne quid dicam de iis, qui, quamplurimum annorum spatio venereis divexati tormentis, non modo Ischuria Dysfuriave dirrissima saepenumero prehensi sunt, verum etiam Prostatae, perinaei, vesicaeque urinae abscessu, ob accreta variae indolis corpora, vel fungos in eadem germinantes, ita affligebantur, ut, erosio vesicae membranarum, lotium per annos ex eisdem & perinaei ulcere summo aegrorum incommodo stillaverit. De quo morborum genere peculiari doctrina sermonisque elegancia egit Vir expertissimus Hieronymus LAPI, in Dissertatione sua, de *Curatione stranguriae contumacis, frequentem maleque tractatam gonorrhoeam consequentis* (5). Nos quoque vexatos a multo tempore hac affectione binos Viros, etsi vesicae pars exesa corruptaque erat, ex integro restitimus.

Creditu igitur facile est, in aegro nostro utriusque morbi fortasse semina in hac sede iacta ab iuventute fuisse, quae, per aetatem variasque alias simul conspirantes causas exacerbata, periculosissimam dein affectionem produxerunt. Pluribus enim annis dysuria stranguriae aegro nostro detento, catheteris ope urinam extrahere, ut hic sublevaretur, opus fuit: Prostatae igitur sensim sensimque ob affluentium pravorum humorum copiam laxiorem redditam increvisse, ulceratamque in magnam molem degenerasse, existimandum, ni fallor, est, per quam pertinacissima Ischuria inde suborta est. Atque idem aegro nostro contigisse videtur, quod Illustris MORGAGNUS de Cive suo, Viro Patricio sexaginta amplius annos nato, prodidit (6), his verbis: *Cum tumor & durities Prostatae incepit, coeptum quoque aegrum esse principio aliquo retentionis urinae tentari; cum vero demum usque adeo tumor auctus fuerat, ut repentina accedente sanguinis per eam glandulam circumque ipsam maiori motus tarditate,*

(5) In Collect. Disputat. ad morbor. histor. & curation. facient. Illustris HALLERI Tom. IV. pag. 127.

(6) Epist. anat. med. XLI, Art. 13. 14. pag. 153.

ditate, meatus per eam ductus, nonnisi immisso catheteris solido corpore satis urinae patere possit, hanc amplius nequissime per se sibi exitum aperire. Nam postquam pluribus tormentis cruciatus decessit, glandulam Prostatae MORGAGNUS, dissecto eius cadavere, invenit praeter naturam totam turgidam tantaeque durtitiei, ut quasi ex cartilaginis & ligamenti commista substantia constare secantibus videretur.

In Opusculis quoque suis pathologicis (7) Illustris HAL-
LERUS memorat, ob Prostatae scirrhosam subortam esse urinae incontinentiam, quae procul dubio, ut ipse ait, a perpetuo stimulo adfluentis puris orta erat, nec non a scirrho Prostatae, qui sphaencteris vesicae constrictionem inhibuerat. Ex quibus omnibus colligimus, in hoc morborum genere, circa affectionis initia, affectas partes ipsamque morbi sedem, quantum fieri potest, esse diligenter inquirendas, demissis prudenter debitoque tempore in vesicam, per urethrae iter, cereis argenteisque fistulis: Tunc enim si quae in vesicae collo, aut in ipsa vesica oriuntur, etsi levia obstacula, facillime deteguntur, & cum internis aptisque medicaminibus tum chirurgicae manus ope, cuncta, quae sedes hasce afficiunt, mala facilius demoliuntur.

Cavendum tamen, quod experientia compertum est, ne in vesicae afflictionibus quocumque tempore, aut Ischuriae genere, in urinae iter Catheter immittatur: nam si argentea fistula in erumpente urethrae, colli vesicae, huiusque ipsius inflammatione promovetur vi adhibita, potest accidere, ut maior inflammatio, aut convulneratis cunctis partibus gangraenae periculum exoriatur. Et sane monuit iam aevo suo celeberr. Chirurgus Hieronymus Fabricius ab AQUAPENDENTE, quare Catheter in vesicam coniiciendus sit: Et nostro, alii in chirurgica arte insignes Viri, inter quos merito recensendi

b b b 2

sunt

funt HEISTERUS atque PLATNERUS, plura de hac medendi ratione agitarunt: quoniam per nimiam in Catheteris usu cunctationem, aut festinationem novimus mala crebrius fuisse exacerbata.

Ut vero in iis, quae ad morbi nostri historiam illustrandam faciunt, insistamus pressius, nam uberiolem morborum vesicae tractationem ad aliud tempus reservamus, illud animadvertione summa dignum censemus, quod in Ischuria, ut plurimum vesicali, existimetur per argenteam fistulam educendam esse urinam eo solummodo tempore, quo vesica prae nimia lotii quantitate affurgit turgida & oppleta in hypogastrium, regionemque hanc elevat, intenditque. Cum alias putetur id esse pathognomonicum oppletae lotio vesicae signum.

Porro crebra nos docuit experientia, magnam fatis, absque eo quod grandis sit hypogastrii tumor, quantitatem urinae in vesica contineri, quae lethales saepenumero morbos producere consuevit. Quod in aureo suo Opere (8) amplissimus doctissimusque MORGAGNUS hisce verbis confirmat, dum ait: *Sed ut aliae in aliis morbi causae, aliaeque corporis, & partium, & urinae conditiones sunt, ita alia alii Medico in alio aegrotante esse eorum, quae cito agit, aut differt, ratio potest. Me quidem in meo facillioribus cito, sed frustra adhibitis, in Catheteris usu celeritatis non poenituit, quamvis Chirurgo nimia adeo videretur, ut propter exiguam hypogastrii tensionem nihil urinae in vesica esse asseveraret.* Et profecto saepius animadvertimus, in vesicam apoplecti-
corum, in quibus omnes sensus oppressi erant, confluisse ingentem urinae copiam, & ob partium insensibilitatem & atoniam diutius retineri, e cuius in humores resumptione obruti aegri citius pereunt. Iccirco postquam, ut superius monuimus, e cunctis symptomatibus morbique notis in unum collectis no-
veri-

(8) Epistol. anat. med. XLI. Lib. 3, de Morb. ventr. Art. 14.
pag. 154.

verimus, lotium adesse, neque posse adhibitis cum intus, tum extus artis praesidiis evocari, tentandum protinus est, ut id sagaci fistulae ope consequamur, ne aeger lethali sopore opprimatur. Nam si haec operatio protrahatur in longum tempus, distenditur in immensum, ob lotii copiam, vesica, & huius sphincter collumque adeo contrahitur, ut catheterem nulla ratione recipiat, vel sinat in vesicam usque demitti. Atque hinc ut plurimum per hoc iter nec guttula urinae educi potest, & si obstinatius per catheterem inflammatas hasce sedes urges, augebis inflammationes, unde abscessus, aut gangraenam ipsam accerfes.

Quantum vero pertinet ad Catheteris insitionem, plura esse possunt, quae id impediunt; quae magna sane cum ad noscendum, tum ad tractandum morbum, cautione opus habent. Nam interdum glandula Prostata est vel turgescens, vel inflammata, vel ulcere exesa, aut indurata, unde urethrae iter angustius redditur, vel prorsus occluditur, cum haec, ut supra monuimus, ante vesicae collum locata, urethrae principium ambiat, & pro mole vel aucta, vel imminuta, liberum urinae e vesica profluvium impediat, aut ex integro cohibeat. Quod si binae posteriores glandulae illius prominentiae, a celebri HEISTERO in Anatomes suae Compendio *natiformes* nuncupatae, humoribus supervacuis turgeant, hae non modo vesicae collum affatim stringunt atque obturant, verum etiam necessariam sphincteris actionem ex integro praepediunt. Quin admiratione dignae sunt quoque propagines illae Prostatae intra vesicam ipsam ascendentes, quas acutissimus MORGAGNUS cum in Adversariis anatomicis (9), tum in Epistola anatomico-medica (10) ab se inventas fuisse, scribit,

b b b 3

bit,

(9) Advers. anat. 3. Animadvers. XIV. pag. 25.

(10) Epist. anat. med. XLI. art. 18. 19. pag. 155. & seq. Et in Epist. anat. med. LXVI. art. 6.

bit, quasque observatum est, esse modo simplices, modo duplices, quemadmodum *Thomas* BARTHOLINUS Patavii memorat, se quondam reperiisse aiens ex substantia glandulosa & candida intra vesicam tubercula bina forma & magnitudine testium, aequaliter se supra foramen volventia, quae cedebant syringae immisae, sed statim recidebant in pristinum locum illa extracta.

Ex his itaque Prostatam infestantibus noxis colligere quisque peritus artifex potest, mirabilia sane diversaeque naturae phaenomena nasci, quorum quodlibet summa animadversione dignum est. Atque illud imprimis, quam facile haec urinae itinera, ut occludi, ita difficulter referari valeant: Requirit hinc circa morbi initia summam medentis industriam, progrediente vero affectione opus esse dexterrima Chirurghi manu, quae inhaerentibus iam vitis succurrat, magis nocitura praepediat, ipsamque aegri mortem sedulo, quantum in se est, avertat.

Si quae vero dirissima est humanum corpus torquens affectio, ea sane est, quam Prostata, ob nuper recensita vitia, vesicalem Ischuriam efficit, cui nisi protinus succurratur, in lethalem urinae suppressionem transit. Ad evocandam vero urinam e vesica, cuius os, ut meminimus, a tali obice obstructum prorsus est, nullam aliam viam suppetere, nemo potest negare, praeter illam, quam artifex parat ope ferramenti vesicam vulnere inflicto aperientis. Quod ab aliis *vesicae punctio*, ab aliis *Paracentesis* appellatur. At in huius administratione plura sunt, quam diligentissime perpendenda. Nam priusquam instituat, pervestigare oportet morbi causas, deinde, quantum fieri potest, vesicae cumprimis, tum adiacentium illi partium & conditionem, & statum: ne errantes in statuendo loco, ubi vulnus fiat, aeger, qui alia ratione servari potuisset, contortus frustra letho detur. Et quidem in diversas, quantum ad rationem, qua operatio fiat, sententias celeberrimi Chirurgicae artis Magistri abierunt. Quibusdam, quem-

quemadmodum DIONISIUS tradidit, una cum vetustioribus ea medendi methodus videbatur recta, quae in calculi curatione adhiberi solet, qua perinaei sedes conciditur cum apparatu, ut vocant, magno, lapis extrahitur, scalpello ad latus sinistrum futurae perinaei intruso.

Insigniores tamen Chirurgi modum hunc contendunt esse & periculosiorem & dolorificum magis, ex eo quod urethra ac vesicae collum diffecantur inutiliter, & partium istarum inflammatio ut plurimum augetur, Prostata insuper feminalibusque ductibus male mulctatis. Hinc alii auctores sunt, ut vulnus ea methodo iisdemque ferramentis in ea perinaei sede fiat, ubi in parvo, ut aiunt, apparatu, vel in laterali methodo pertundi vesica per perinaeum solet: quoniam omnes eae partes, quae in superiori operatione laeduntur, manent intactae in hac illaesaque, secto tantum vesicae corpore. Unde & vehementiores dolores, & intensior vesicalis cervicis inflammatio ab aegro arcentur, & vulnus ipsum citius faciliusque conglutinatur.

RIOLANUS, qui eo quo floruit tempore, haud vulgarem famam consequutus est, indicat in *Enchirid. anat.* Lib. 2. Cap. 30. se, ubi urinae profluvium ex integro cohibetur, & catheter in vesicam compelli nequit, perforasse scalpello, vel in perinaeo, vel in hypogastrio, vesicam, dum ait: *Scalpello profunde usque ad vesicam lateraliter, donec urina fluxerit, adacto, se multos ab orci faucibus eripuisse.* Quam operationem THEVENINUS, Parisiensis Chirurgus, in Operibus suis scalpello pariter peragendam esse censuit: cui consentit haud incelebris quondam Parisiensis Chirurgus SAVIARDUS, singularem vesicae punctae perinaeo pertuso morbi que historiam in Operibus suis chirurgicis referens (11). Stupendus ille sui aevi Chirurgus,
M. Aure-

(11) Observ. LXXIV. de perinaei punctione pag. 324.

M. Aurelius SEVERINUS (12), de sectione ad eliciendam morantem urinam necessaria agens, sic fatus est: *Neque medicamentis omnibus, neque catheterismis interdum obtinetur, ut lotium, quod urinarum meatus vitio multos usque dies moratum sit, elici possit; homine ad obitum continuo properante. Difficile ne igitur tibi videtur fortasse, si ad collum vesicae, qua lithotomia conficitur, per scalpellum, angusto foramine, caesura dextra incidatur? Sed hanc ipsam quam dixi curationem ineundam tradidit Joannes ARCULANUS Auctor eius rei, quantum equidem, primus in Comm. ad Q. Razis ad Mansorem Cap. 103. quam ego rem in extremis & hominis aegri aliorumque praesidiorum nil praestantium casibus non refutandam, aut detrectandam admonere volui.*

TOLETUS in libro de Lithotomia sua acum, triangulari quidem cuspede, attamen nudam huic operationi perficiendae existimavit aptissimam.

Leidensis etiam Lithotomus DENYSIUS acu, sed alterius figurae ac vulgaris, utebatur, qua methodum extrahendae e vesica urinae conatus est emendare.

Verum primores artis, quae manu curat, Antistites in eo conveniunt omnes, ut adhibeatur acus triangularis, quam *Troicars* vocant, tubulo convestita. Per eam enim haud amplius, ac fatis est, foramen efficitur, & tubulus eodem cum ipsa tempore intruditur, per quem, acu subtracta, profluit liberrime, quamdiu opus est, e vesica urinae vis, & integra curatio citius tutiusque magno cum aegri emolumento perficitur. Atque hac ratione se felicissime aegros curasse immortalia Germaniae nostrae DECORA, HEISTERUS & PLATNERUS testantur. Dubitare idcirco non licet, quin reliquis instrumentis, quae haecenus a variis inventa esse memoravimus, praeferen-

(12) De efficaci Medicina Part. 2, chirurg. efficacis. De Sectione, Cap. XII. pag. 81.

ferendum hoc fit, quod ratio & confirmata experimentis auctoritas comprobarunt.

Jam vero ad operationem, quae in hypogastrio fit, quoniam eam hac in curatione ceteris antetulimus, necesse habemus orationem nostram convertere. Atque eam priori loco laudat HEISTERUS (13), inquit: *Acus, sive clavus chirurgicus tubulo inclusus modo laudatus, supra pubis ossium iuncturam, hoc est, ea parte, quae in curatione calculi, per altum apparatus instituta, solet incidere, in anteriorem corporis vesicae partem provide deprimitur, receptaque acu, per tubulum in plaga relicto, urina emittitur.* Consentit PLATNERUS, qui addit (14), oportere hominem cubare supinum, cum vulnus non facile glutinetur, quoniam ob lotii, si ex eo promanat, effluxum, mala ulcera in tunica illa cellulosa, quae sub peritoneo est, saepenumero exoriuntur.

Tum PALFINUS facillimam eam esse pronuntiat, id tantum monens, ut acus sit longior, quod a celebri Parisiensi Chirurgo MERIO observatum refert (15). ROSETUS quoque, Libro de Partu caesareo, cum RIOLANO & TOLETO commodissimam expeditissimamque hanc artis esse operationem fatetur. Quibus, COLOTO teste, TURBIERIUS, Parisiensis quondam Chirurgus, est adnumerandus, in Libro suo de Lithotomia: stabilieruntque DOUGLASSIUS, in sua Lithotomia, & MIDLETONUS in Libro de alta operatione, non modo faciliorem, sed & minus periculosam hanc, quam quae in perinaeo fit, esse medendi rationem. Atque huius sententiae auctorem fuisse Magnum

VAL-

(13) Instit. Chirurg. Part. 2. Sect. 5. Cap. CXLIV. de punctur. perinaei sive vesicae pag. 1011.

(14) Instit. Chirurg. rational. de Vesicae paracentesi §. 1247. pag. 300.

(15) Anat. chirurg. Tom. I. Chapitr. XIX. de la vessie et de l'urethre, pag. 158. & seq.

VALSALVAM, superior forte tanto Praeceptore discipulus, **MORGAGNUS**, in Opere Cedro dignissimo, quod avidissime legimus (16), narrat, dum refert, anno 1714. **VALSALVAM** Equiti, suppressa urina laboranti, respondisse: *Si forte eiusmodi contingat suppressio, nec lotio naturalem viam referare liceat, quod alii proponebant, ab se quoque probari, ut ferro per perinaeum scite adacto, novam aperirent.* Quin illud insuper addebat, *si quid forte id facere prohiberet, tum necessitate urgente eadem acu, per quam hydropicis aqua emittitur, continuo supra pubis ossa oblique deorsum ad vesicam demissa, urinam posse evocari.* Ac tandem ne conquisita nimis eruditione molestiam legentibus creemus, **WEITBRECHTIUM** Petropoli eodem modo militi opem tulisse legimus (17).

Atque hae fuerunt in caussa, cur aegro nostro levamen laturo, eam censuimus esse adhibendam. Et vero inutiliter perinaeum punxissimus, ex eo quod erat indubium affectam ex ingenti Prostatae tumore non hanc solum glandulam, sed per eius propagines vesicam ipsam fuisse. Vesica quippe cum e sede sua dimota, & in ventrem, lotio quam maxime distenta, prorsus esset extrusa, tundi sine periculosiori partium, quae prope sunt, laesione haud facile potuisset. Praeterquam quod huiuscemodi punctio abscessum, in quem Prostata abierat, diffregisset, unde nova malorum caterva, ut compertum est, erupisset. Nam quemadmodum le **DRANIUS** (18), **HILDANUS** (19), **PETITUS** (20), Viri expertissimi observarunt, e
magnis

(16) Epist. anat. med. XLII. De morb. ventr. Art. 36. pag. 174.

(17) Commerc. litter. Norimb. Anni 1733. Hebd. 2. n. 1.

(18) Observations de Chirurg. Tom. 2. Observ. LXXVI. pag. 163. & seq.

(19) Observ. chirurg. Cent. V. Observ. LXIV. pag. 455. alibique in variis observ. & praecipue in Cent. 2. Observ. LXV. pag. 137.

(20) Memoires de l'Academie Roiale de Chirurg, Tom. I, pag 619.

magnis perinaei abscessibus non modo laeditur vesica, sed cum materies, quae in hac quandoque detinetur, hac illac fluat agatque, intestinum corroditur, & varii generis fistulis, raro aut difficulter curabilibus, exeditur: Ex quo & illud fit, ut, communicatis fordium ductibus, excrementa per vesicam, & vicissim urina per alvum excernantur; quod non tantum foedum summo pereque molestum est, sed & quam maxime periculosum. Quandoquidem acrior forte urina rectum vicinasque partes, refertas cellulis pinguedinosis perpetuae illarum lubricationi a natura destinatis, exedit, unde praeter fistulas, inflammationes gignit, nates quandoque ipsas occupantes, quemadmodum mihi ante aliquot annos videre contigit in viro sexaginta ultra annos nato, cui dextra nates integra & inflammata erat, & ob suppurationem tabo difflebat. Quod si alvini excrementum in vesicam transit, ibique restitans corrumpitur magis, lotioque, quod itidem acrius reddit, permiscetur, quam labem membranaceo visceri in putredinem satis pro no non inferet?

Omnia itaque eo nos ducebant, ut laboranti aegro confuleremus hac tantum ratione, quam cum hic, tum in nonnullis aliis huic similibus eventibus unicum esse, ad quam liceat confugere, cognoscebamus. Hanc enim poscunt scirrhusi Prostatae tumores, & quaecunque circa interius vesicae os crescunt tuberes, catheteris etsi subtilissimi ingressum respuentes: prout de cive suo Paterniacensi octogenario HILDANUS refert (21), in cuius defuncti cadavere dissecto *scirrhum magnitudinem ovi gallinaei adaequantem unciasque duas pendentem in ipsa vesica, & quidem ante collum ipsius tenaciter adhaerescens, invenit.*

Et perinaei punctiōnem vetant pertinaces illius indurationes, & haemorrhoidum duri tumores, & intestini recti scirrhosae

c c c 2

hosae

(21) Oper. chirurg. Centur. 2. observ. 65. pag. 137.

hofae incrassationes, quasprehenderunt, insignis anatomicus RUYSCIUS, postque ipsum VALSALVA & immortalis nominis Vir MORGAGNUS, qui in Epistola anatomico-medica XXXII. de alvi adstrictione & de haemorrhoidibus agens, tumores huiusmodi luculentissime persequitur. Quibus accensendum & illud est, uberiori commemoratione profecto dignum, quod in gravidis foeminis accidit aliquando, quae, cum pariendi tempus advenerit, parere nulla ratione queunt, haud alia de causa, nisi e vesicae ob adstrictum tenacissime sphincterem extensione, nec non ob ipsam vaginam coarctatam, quae facile constringitur, cum sphincter eiusdem fibris cohaerescat (22): hinc cum ob vesicae nimiam amplitudinem, qua uterus quam maxime comprimitur, tum ob vaginae iter occlusum, naturalis partus impeditur. Quod in uxore Spadani quondam Medici *Preffeux* contigisse narrat praestans Leodiensis Chirurgus BLIERRIUS (23). Advocatus enim, ut huic laboranti foeminae opem ferret, ratus est nullam extrahendi foetum superesse viam praeter eam, quae operatione, quam *Caesarianam* vocant, comparatur. Dum itaque longitudinalem in cute, musculos inter & peritonaeum, incisionem faceret, detexit inopinato, impediti partus causam esse vesicam lotio redundantem, enormiterque distentam, eamque Caesariae quoque operationi obfatare. Opus igitur habuit tundere imum vesicae latus, quae lotio excreto subsidens, conspicuum reddidit uterum, e cuius sectione infans eductus est, matre non solum incolumi, sed & apta, quae biennio post filiam eniteretur sanissimam.

Ac egomet plures ante annos dissecai cadaver gravidae mulieris, ab acutissima febre, quam pertinacissima Ischuria excitate.

(22) Vid. celeberr. SANTORINI Observ. anat. pag. 203.

(23) Memoires de l'academie Royale de Chirurgie T. I. de Operat. caesarea pag. 648. Observ. VII.

citaverat, interemtae, quae hydropica a quibusdam obstetricibus, ab aliis vero & gravida, & simul hydropica, ob ingentem ventris molem, credebatur. Verum aperto abdomine reperi vesicam tantae molis, ut non modo utero, sed & intestinis compressis & quaquaversum compulsis, assurgeret ad praemaximi uteri gravidam amplitudinem. Ex quo fiebat, ut quamvis illa infantis motum nunquam se percepisse fateretur, praegnans nihilominus revera esset, quemadmodum a pluribus putabatur. Et ideo existimabatur hydropica, propterea quod uterus, foetum septimestrem gerens, augebat ventris molem, & insuper aegrae crura praeter modum tuebant, humorum inferiorum circuitum retardante mole cum uteri, tum vesicae, e cuius punctione librae octo lotii proruperunt. Qua collapsa diligenterque e sede sua avulsa, gravidus uterus in conspectum venit, unde foetum extraximus, qui, si mater supervixisset, nulla alia fortasse ratione lucem aspexisset, ac per Caesarianam operationem & vesicae in hypogastrio punctiorem, quemadmodum in Spadana muliere accidit, propterea quod ingens & ab affluente lotio semper crescens vesicae distentio, uterum comprimens, & ab hoc vicissim repulsa, quo pacto tolli potuisset, non videam.

Ex his ergo omnibus patet, opinor, facilius, tutius, quin & necessarium esse, vesicam in hypogastrio pungere, quotiescumque aut illa conspicitur supra hypogastrium extendi, aut fistula digitivae in anum insertione, vel in ipsius ore, collo, corpore, vel in recto intestino esse quid obstans detegitur. Nec ideo credendum est, arbitrari nos, tutiorem semper fore hypogastrii punctiorem: nam plura sunt, quae faciunt, ut prae hypogastrio perinaeum ferro tentetur.

Perinaeum itaque caedendum est, ubi nullus hypogastrii tumor apparet, qui magnam vesicae, lotio repletae, amplitudinem definiat: ubi latentis praegravidae vesicae abscessus indicia sunt: ubi circa perinaeum natura ipsa impetu quodam

critico impulit materiem morbosam, quae iam, perforatis vesicae membranis, iter sibi parare occipit: ubi magni ponderis in vesica sensus est, qui saepenumero, vel scirrhorum tumorum, vel materiei purulentae copiose restagnantis, vel calculi in vesica delitescentis suspicionem movet. Etenim quotiescunque aliquod ex indiciis istis luculenter patet, non discedendum est a perinaeo; quandoquidem, eo puncto vel secto, facilius cum pus, tum calculi aliave in vesica latentia corpora sese manifestant, quibus derivatione, manu, ceterisque artis praesidiis potest promptius occurrere.

Qualicumque vero in loco, sive is hypogastrium fuerit, sive perinaeum, suadeant probe pensatae animadversiones suscipiendam esse punctiōnem, illud est utriusque commune, ut vesica diligenter repurgetur, immisso per fistulam abstergente aliquo liquore, ne ulcera, aut fistulae, quae Medicis Chirurgisque plurimum negotii facessunt, aut exoriantur, aut si existant, fiant postea incurabiles. Et quoniam membranaeus hic sacculus a perpetuo urinae confluxu, dum urethra contracta est, dilatatur ita, ut vim sese restituendi sentiat in se vel imminutam, vel profus amissam, operam dare oportet, ut, quae in eam infunduntur, non repurgent tantum, sed etiam adstringant. Cui rei nulla alia pharmaca tam efficaciter prodesse, ac Corticem peruvianum & aquam ex ostrearum calce paratam, confirmavit tam evidenter experientia, ut, quemadmodum inferius ostendemus, ea praestent, quae miraculi loco habeantur.

Advertere interea operae pretium est, obstacula, quae aut in vesica ipsa, aut in circumstantibus partibus haerent, tolli, quam primum puncta, & lotii onere levata vesica collabitur, si praesertim pus, dum abscessus latitat, educitur, ex quo fit, ut eo tempore facilius pateat catheteri aditus. Quod in aegro nostro non negleximus observare. In eo enim Prostatata, quae, cum turgeret materia, morbum fecerat, concidit

dit statim, ac per punctiōnem diffudit cum in vesicam, tum in urethram pus, sivitque, ut fistula compelli posset, per quam pus & urina affatim emitterentur. Quod si adplicatio catheteris differatur, aut catheter iam insertus extrahatur, ut deinceps immittatur, quando opus illo esse tempus admoneat, periculum est, ne obicibus iisdem aut turgentibus iterum aut coëuntibus, aeger acerbioribus, ac antea, tormentis, dum catheter immittendus est, excrucietur.

Quapropter non sine ratione experientissimi chirurgicae artis Magistri suadent, ut variae longitudinis Catheteres praesto sint, qui secundum obstaculorum naturam & sedem aptentur. Haud enim raro accidit, fistulas removendis obicibus haud aptas esse, quemadmodum sibi contigisse refert HILDANUS (24). Quin illud quoque boni interdum applicatione congrui Catheteris obtinetur, ut, si, qui urinae profluvium inhibet abscessus, collum vesicae obsideat, catheteris propulsione disrumpatur, & Ischuria alias pertinax solvatur, *Henrico MEIBOMIO* teste, qui singularem de hac operatione Dissertationem, Catheterismi titulo, anno 1699. in lucem edidit.

Et relinquere insertum vesicae catheterem necessum est pluribus de causis. Et primum, ubi spongiosum urethrae corpus, ob affluentem ex ipsius canaliculis, aut ex Prostata ipsa morbofa copiosam materiem, iter hoc adeo obstruit & infarcit, ut corrodendo generet ulcuscula, quibus urethrae cavum angustatur, vel urina restitat prorsus, vel difficulter promanat. Tum ubi, profluente disrupti abscessus materie, calculus per catheteris iectum percipitur circa sphincterem; alioquin e continuo calculi irritamento os occluditur, & emergit Ischuria. Nec non quandocunque vesica debilitate insigni aut omnimoda atonia laborat, ut in senibus saepenumero, & in apoplecticis vidimus, ne musculares vesicae fibrae paralytici-

patian-

patiantur, quae si fenesprehendit, difficulter aut raro curatur. Cum contra, evocata crebrius per fistulam urina, adhibitisque nervinis roborantibusque praesidiis, etiam in iis, qui effoeta prorsus aetate nondum sunt, pertinaci huic morbo succurri posse, celebres in arte Viri, quos inter eminentissimus PRINGLIUS (25), usu comperuerunt.

Etenim in hisce morbis derivari e vesicalotium, & si quidem adest abscessus, pus, haud alia ratione potest, ac perpetuo referatum servando eius per virgam iter, quod, nisi relicto cathetere, non obtinetur. Cuius insuper beneficio, praeterquam quod calculorum, pustularum, ulcerum, e stagnatione acris materiae provenientium, generatio praepeditur, potest vesica quandocumque libet, & sine aegri incommodo, liquoribus opportunis repurgari, si sordet; conglutinari, si est erosa; roborari, si laxa; relaxari, si crispata; in eum denique statum, qui naturae conditionique suae convenit, restitui. Quae nunc indicasse sufficiat, cum de iis abunde disputaturi sumus in ea de Vesicae morbis disquisitione, quam a nobis concinnari iam diximus.

Jam vero eloquar quaedam de medicaminibus iis, quae aegro nostro non levamen tantum, sed sanitatem ipsam attulerunt. Et quidem, ubi urinariae viae contumacissimis infestantur morbis, levissima blandissimaque praesidia adhibenda sunt, quia usu docemur, vehementia auxilia affectionem non modo exacerbare, sed & incurabilem reddere: quod facile experiri quilibet potest, dum ob aculeatum calculum vesica, aut renes, acri tormentoprehenduntur. Haud enim alio pacto dolor hic, ac emollientibus, laxantibus, opiatis, demulcentibus aliisque similibus potius, quam pellentibus, atque illum vehementius promoventibus rebus, compefcitur. Nihil igitur efficacius, nihil praestantius remediis iis, quae saponacea, balsamica, &

ab-

(25) Essais d'Edimburg, Tom. II, art. 32, pag. 428. Observ. de Paralyse vesicae.

abstergentia sunt. Haec enim erosas a pure retento urinarias sedes demulcendo obliniendoque, purgando item ab acris humoribus, quibus perpetuo irrorantur, irritamenta denique sedando, sanant: ac praeterea sanguinem balsamicis particulis impregnando exesas partes nova nutritii roris appositione reddunt a quocunque appellente acriori lotio tutiores. Coniungendus vero hisce est Peruvianus cortex, quo nullum aliud pharmacum solidis elatere destitutis roborandis, benigniori ulcerum abscessuumque suppurationi procurandae, gangraenae vel imminenti prohibendae, vel existenti depellendae, efficacius in artis suppellectile haberi audacter possumus experientiae fisci pronuciare (26).

Neque tantum cortice balsamicisque rem cum aegro nostro transegimus, etsi ea satis liberaliter, prout ratio ferebat, adhibuimus. Nam consultum duximus largius in usum vocare aquam calcis ex Ostrearum testis paratae, quam lacte mixtam praescripsimus affatim epotandam. Cavimus vero, ut testae isthaec, antequam in calcem redigerentur, eluerentur probe, deinde in aqua ebullirent, tum exsiccarentur, atque ita calcinarentur: non solum quia hoc pacto abeunt facilius in calcem, sed quia bibentibus nec nauseam cient, nec ventriculum, nimiae salis marini efficaciae impatientem, irritant atteruntque. Huius enim remedii potestatem in vesicae renunquam calculis solvendis emolliendisque esse summam, didiceramus a praeclearo Edimburgensi Medico *Roberto WHYTT* (27), qui, maiore ad solvendum humanum calculum facultate pollere aquam
ex

(26) Vide celeberr. *Abrab. VATERI* Disput. de efficacia admiranda Chinae-Chinae ad gangraenam sistendam in Anglia observata. Wittenb. anno 1734. Vid. quoque *Observ. medicinal. Societ. Edimburg.* Tom. 3. art. V. & VI. pag. 38. & 49.

(27) *Essais & observ. de Medicine de la Societè d'Edinbourg* Tom. VI. Art. LXIX. pag. 259.

ex ostrearum calce, demonstravit, ac ea quae paratur ex calce vulgari, quae nec adeo lithontriptica, nec homogenea, nec propter metallicas particulas, quibus vel a summa ignis vi in illam penetrante adhuc scatet, est satis tuta (28). Cum contra ostrealis calx, rite, ut diximus, subacta, periculo omni caret, & calculum humanum, nondum quidem silicis duri-
 tiem adeptum, solvit. Quae cum confirmari experientia vidissem, nullo subsecuto vesicae incommodo, animum adieci ad coniiciendum, utrum & vesicae morbis, quos alia ac calculus causa progignit, esset apta.

Nec tentamini defuit eventus, quemadmodum in historia memoravi. Huius enim aquae usui arbitror esse tribuendum, si minus quod aeger omnino restitutus fuerit, saltem quod hoc beneficii multo citius, ac pro ratione morbi sperare licebat, obtinuerit: quam opinionem vanam non esse ostendit id, quod posterius tentavi in septuagenario fene.


Cum enim hic homo scorbuticam humorum diathesin natus esset, plurimisque vesicae tormentis, Stranguria, Ischuria, & urinae incontinentia discrucietur, reddebat lotium modo cruentum, modo purulentum, conquestusque summo se in vesica pondere premi; excernebat aliquoties una cum pure sedimentum quoddam rubrum, ponderosum, & facile lapidescens, quod matulae imum petebat. Quae omnia indicabant vesicam a calculo, quem catheter, non sine acerbo languentis dolore insertus, indubium reddidit, non solum obfessam, sed etiam pessime mulctatam. Postquam ergo iniectione in vesicam blandissimi oblinientisque liquoris, ex hordei decoctione cum melle & seminum lini, aut psyllii mucilagine confecti, demulsissem cum dolore in mingendo, tum calculi in vesicae parietes asperiores affricatum, & corpus congruis alvum ducentibus pharmacis repurgassem, praecepi, ut pilulas abstergentes balsamicasque decem mane & vesperi assumeret, quae

quae Saponis Veneti, Terebinthinae ana drachmas duas, salis Tartari, & Rhei electi, nec non balsami Peruviani ana drachmam unam recipiunt. Super quas ostrealis aquae libram cum aequali lactis caprilli portione potaret; hac tamen lege, ut liquoris utriusque quantitatem Indies, prout necessitas dolorve postulabant, augetet, vel imminueret. Quod si dolor in mingendo aderat, secedebatque magna vel puris vel cruoris cum urinis portio, dabantur, praecipue vesperi, emulsiones blandissimae demulcentesque, adiecto, quod satis erat, cum opii, tum trochiscorum de Gordonio recentium. Sique vesicae tormenta exacerbabantur, toti memoratarum superius saponacearum pilularum massae addidi satis magnam Opii vim, grana nempe ad duodecim aut quindecim, ut consuetae dosis usu acutioribus quoque doloribus prospicerem, quibus sedatis lotium liberius profueret.

Potissimum vero curationis praesidium in calcaria Ostrearum aqua reposui. Nec immerito: evenit enim, ut senex noster potans ad hanc diem singulis diebus tres quatuorve ex ea libras, nunc reddat sine dolore & sine nisu urinam, lotii incontinentia, ut pridem non divexetur, pondus molestum haud percipiat, imo nec puris nec sanguinis quid in urinis subsidens excernat; cumque crassae cuiusdam gravis ac rubrae materiei sedimentum, ac si esset a lapicidina abrasum, petat creberrime matulae imum, fummo aegri levamine, neque malorum, quae antea vesicam infestabant, existet vestigium vel minimum, ipseque vivat adeo alacer, ut vix calculi memor negotiis incumbat suis, dubitare non possumus, ostrealem aquam non tantum ad calculum deterrendum, sed etiam vesicam restaurandam, peculiari potentissimaque efficacitate pollere; praesertim si eius usus ad menses annosque proteletur. Quod tamen non semper necessarium est, quandoquidem ipsa renum urinariaeque vesicae ulcera celeriter quandoque consolidat, quemadmodum in foemina quinquagenaria, sedecim vicibus feliciter enixa, molis corporis giganteae,

ganteae, tribus abhinc annis expertus sum. Nam postquam haec renum summis doloribus, ob calculum, ad plures menses, unde macilentissima effecta erat, fuisset torta, emollientibus cum intus, tum extus adhibitis medicaminibus, inter summas angustias ingentesque cruciatus, calculum reddidit dimidium auricularem digitum crassitie & longitudine aequantem. Cum itaque ulcus ab eo satis amplum in renibus concitatum fuisse existimassem, ex eo quod non modo sanguis, sed etiam pus cum urinis plurium septimanarum spatio magna satis copia effluebat, pilulas, quae recipiunt species diatragacanthi frigidi, saponem Venetum, Rheum, Opium, Succinum, Terebinthinam, balsamumque Peruvianum, exhibui, quibus superbiberet quotidie aquae Ostrearum calcis libram, dimidiae lactis caprilli commixtam, iubens, ut de die in diem utriusque liquoris portionem augetet, donec lactis libra tribus aquae calcis libris commisceretur, ut tandem quatuor huiuscemodi liquoris libras in dies singulos assumeret. Quo regimine factum est, ut vix septimanis sex elapsis non solum urinae facile sine cruore & pure, & nativa cum coloris, tum indolis dote prodirent, verum etiam, cunctis renum doloribus depulsis, pristinam illa, quae ante tabescebat, valetudinem corporisque molem recuperavit. Cuius beneficio pariter observavi in aliis renum vesicaeque ulceribus, a calculo excitatis, erupisse cum urina copiam multam arenarum, crustularum, frustulorumque lapidum summo aegrorum levamine. Atque insuper ulcera bene fordida non modo probe deterisa, sed commode hac potius, quam vulgaris calcis aqua fuisse conglutinata.

Atque his observatis conicio, aquam hanc, siquidem prudenti temperatione commisceatur lacti, haud inopportunam fore curandis quoque pulmonum abscessibus ulceribusque. Quod etsi nondum tentavi, experturus nihilominus sum statim, ac omnia, quae ad rem hanc faciunt, perpendero.





D. IOAN. HILF
Universitat. Erford.
Facultat. Med. Senior
Patholog. et. Praxeos. Prof. publ. ordinar. Collegii. Sanitat.
Adsesor. Academ. Caesar. Nat. Curiosor. Adiunctus. et
Bibliothecarius

RON. KNIPHOFF
Rector. Magnificus
et. Adsesor. primarius

MEMORIA

VIRI

MAGNIFICI, EXCELLENTISSIMI
ET EXPERIENTISSIMI

IOANNIS HIERONYMI
KNIPHOF

VNIVERSITATIS ERFVRTENSIS RECTORIS MAGNIFICI,
Facultatis Medicae Senioris & Adfessoris primarii act. t. Decani,
Collegii Sanitatis Adfessoris, Pathologiae & Praxeos Profeforis
publici ordinarii, Academ. Caesar. Naturae Curiofor, Adiuncti
& Bibliothecarii meritiffimi,

d. xxii. Ianuarii A. S. R. MDCCLXII.

placide defuncti

litteris consignata

ab

HERMANNO ERNESTO RVMPEL

Philosoph. ac Jur. utr. Doct. huiusque Prof. publ. extraord.
Gymnasii evangelici Erfurtenf. Directore, Academ. Caesar.
Naturae Curiofor. Sodali & Bibliothecario, & Electoral.
Moguntinae Academ. Scientiar. utilium ab
epistolis.



Si quae sunt sancta ac solemnia officia, quae a mortalibus facillime & promptissime persolvi possunt, ea certe, quae cum voluptate quadam coniuncta homines ad se invitant ac quasi alliciunt, omni paene difficultate carere videntur. In rerum enim natura hunc observamus ordinem, & hanc omnino firmatam legem; ut, quo plures & quo maiores ad eandem rem vires conspirant atque nituntur, eo facilius inde actio oriatur, eoque perfectior.

Quum igitur ad illam, qua officiis adstringimur, necessitatem quidam voluptatis accedit sensus, illorum executionem reddi expeditissimam necesse est: Ubi inprimis id, quod ratio suadet, sensibus quoque dulce vel phantasiae gratum exhibetur, tunc nihil solet his actionibus vel suscipiendis facilius, vel perficiendis iucundius esse.

Quae rationis & sensuum concordia quum non ubivis sit obvia, hinc ille in peragendis, quae sibi incumbunt, officiis maximo successu gaudebit, qui non illa solum voluptate movetur, quae actionem comitatur; sed etiam in ipsa officii praestatione suam voluptatem ponit, & qui ultra sensuum illecebras elevatus ac sublimis in sola animi voluptate adquiet.

Grati autem animi significatio, quae ab accepti beneficii memoria suavissima seiungi nequit, sine dubio inter illa erit referenda officia, quae maxima voluptate sese commendant. Nos igitur talem maculam contracturi essemus, quae nulla excusatione elui posset, nisi *Illustris Academiae Praesidis* iussis obsequi, iucundissimamque *optimi Kniphofii*, cum quo, utpote adfinitate iunctis, saepe versari, *Eiusque* vultum, mores ac virtutis doctrinaeque exemplum coram intueri licuit, memoriam recolere, honori nobis voluptatique duceremus.

Equidem illos, qui degustatis (delibare enim ea oportet, non iis ad satietatem impleri) huius vitae bonis exiguis & superatis, quae horum numerum longe transcendunt, calamitatibus, in alium orbem evolarunt, rerum nostrarum cura minime tangi sana ratio nos condocet.

Quae vivi gesserunt, illustria facta recto alveo ad nos defluunt, nostrasque opportunitates augent: sed quemadmodum posthac vires illorum, resoluta qui illis nobiscum intercedebat nexu, nihil nobis commodi procurant: ita quoque illorum conditionem nostris actionibus nec adiuvari nec recreari posse, patet.

Quae occiderunt, quae pelago immerfa videntur sidera, aliis lucent regionibus inque nostras oras tenues tantum ac raros vibrant radios,

Quos tu nec tenebras nec possis dicere lucem;

Sed cum luce tamen dubiae confinia noctis:

Nihilo tamen minus illis, quae maioribus exhibere debemus officiis sua ratio suaque veritas inconcussa constabit; ea enim si adcurata lance expendantur, non proprie maiores adficiunt, sed omne genus humanum, quod perpetuo cohaeret vinculo & homines nobiscum viventes, imo nosmet ipsos respiciunt.

Iustum enim est ac pium, de eo optime & honorifice sentire eumque grata mente colere, cuius in nos cuius in alios quoscunque magna exsistere merita. Nonne delectamur veris adspectu, quod benefica manu flores ubique spargit? Quidni & maiorum industria, de nostra salute laborante, mirifice delectemur, nostramque voluntatem signis exprimamus luculentissimis, quum ex illorum cura, tanquam ex femine & gemine nostra felicitas propullulaverit sensimque adoleverit?

Dum itaque nostro defungimur officio, desideratissimi-
que KNIPHOFII vitam in tabula quasi depictam exhibemus, cum

Lecto-

Lectorum studio, qui fata ILLIUS adcuratius nosse cupiunt, cuius famam admirantur, inservire, tum nostro quoque desiderio satisfacere, rerumque iucundissimarum memoriam nobis in mentem revocare studebimus.

Ortum traxit NOSTER ex gentibus patriciis *Kniphofia* & *Bruckneria* per longissimum temporis tractum Erfurti Thuringorum magnis in rempublicam meritis magnaue laude florentibus. *Kniphofia* enim non tantum circa medium seculum decimum sextum Hildesiae summis fulsit honoribus 1); verum etiam ab eo tempore ad hanc usque nostram aetatem in magna celebritate nominis fuit; *Bruckneria* vero familia tam patriae viros, qui maximis praeessent muneribus, quam aliis terris viros eruditionis laude insignes summosque ICTOS dedit.

KNIPHOFII nostri parens fuit *Jo. Melchior Kniphof*, Med. Doctor, cuius dexteritas in curandis morbis ac valetudine aliorum tuenda feliciter versata fuit; mater vero *Anna Christina, Hieronymi Bruckaeri*, Ducis Saxo-Gothani a Consiliis aulicis filia, quae, d. xxiv. Februar. A. S. R. MDCCIII. fausto omne hunc NOSTRUM enixa, patriae orbique litterato donavit. Avus eius fuit *Jo. Melchior Kniphof*, iuri dicundo praefectus in ditone Erfurtensi, quae ad castrum Vippach pertinet; proavus *Henning. Kniphof*, civitatis Erfurt. Consul supremus, qui praeter alia in civitatem merita posteris suis stipendium familiare reliquit, ut eos hac ope instructos eo alacriores ad studia ineunda redderet; huius autem aetas A. MDCLXIII. in turbulenta illa tempora incidit, quibus Erfordiae summa imis miscbantur & quibus audacissimus quisque ex inficeta plebe nullum alium ducem quam coecum quemdam impetum sequebatur; plebis igitur indignationem contra se concitatam sentiens, quum illud Horatianum apud se reputaret:

Iustum

1) Vid. *Antonii MOKERI* Hydeshemi, Universitatis Erphordianae, nec non Gymnasii in Coenobio Augustiniano Rectoris Orationes & Programmata. Erphordiae. 1591. fol. 173, 174, 239.

*Iustum & tenacem propositi virum
Non ardor civium prava iubentium,
Nec vultus instantis tyranni
Mente quatit solida,*

ac blanda compellatione civium multitudinem ante ipsius aedes congregatam emollire atque ad sanam mentem reducere vellet, dum pedem e domo promovet, globuli ex bombardâ excussi ictu traicitur & cadens funestum suis furoris civilis monumentum relinquit.

Haec ornamenta familiae non, id quod alias fieri solet, ideo exponimus, ac si KNIPHOFIUS, propria gloria destitutus, omnem a maiorum imaginibus laudem mutuari coactus fuisset. Hereditate quidem accepit gloriam a maioribus partam; sed de eadem propriis decoribus augenda nunquam non maxime fuit sollicitus.

Nam multum quidem nos movent optima praecepta, magis exempla in illustri loco posita nos inflammant; maximam autem exempla domestica vim in formandis ac regendis moribus demonstrant. Quo maiori enim veritates, quas cogitamus, luce coruscant, eo magis in mores influunt, & eo evidentius quoque ob oculos ponitur, id fieri ac praestari posse, quod praecepta postulant; exempla autem domestica eam maxime ob rem reliquis anteferri merentur, quod suo quodam iure ad nos pertineant & imitationi inprimis sint adcommodata.

His igitur ducibus instructus semper ad optima quaevis magnis passibus contendit; *Eius* parentes non modo domum dederunt operam, ut ingenium illius ad pietatem virtutemque formaretur, sed *Eum* etiam praeceptoribus, qui scientiam instillarent, commendarunt. Elegantiorum litterarum fundamenta in *Eius* animo M. WEINGAERTNER, Scholae Praedicatorum Rector doctissimus, posuit, in quibus adeo profecit *Noster*, ut facile inter aequales princeps iudicaretur. Sed

primis statim infantiae annis dura subire coactus est fata, ut ad eas calamitates, cum quibus per omnem vitam homini est conflictandum, mature praeparatus eo maiores vires adquiret iisque fortiter superandis adfuesceret. Vix enim quatuor annos emensus patrem amisit fidissimum, qui quasi omni suo defunctus esset officio, quod futurum hoc orbis eruditi decus procreasset, illius educationem soli coniugi moestissimae reliquit; quae prudens ac pia matrona patris partes in se devolutas suscipiens omnem eo convertit curam, ut ad praeclara quaevis molle filii ingenium fingeretur.

Mox alia supervenit calamitas; infelix casus puero peregredere costam, ut per integrum biennium & quod excurrit, ei sub Chirurgorum manibus fuerit gemendum. Exigui haec res momenti multis esse videbitur; sed rerum magnitudinem non ex suis primordiis, verum ex iis, quae inde enascuntur, aestimare debemus. Tum enim NOSTER firmum iniit consilium se arti salutari consecrandi, ut ipse postea suae invigilare valetudini posset. Quod puerile consilium, alias lubricum, praefertim si ab imperitis initur parentibus, in NOSTRO non fuit optimo successu desitutum. Talem enim iniit rerum suarum rationem, omniaque ad huncce scopum retulit, ut illud culmen, quod omnes, qui EURI norunt, *Illum* attigisse cum admiratione profiterentur, conscenderet.

Hautis litterarum elegantiorum primis elementis *Hermanno Nicolao STIELERO* J. U. D. & Gymnasii Directori perpoliendum se addixit, ex cuius ut ex reliquorum Gymnasii Professorum institutione magnum fructum reportavit. Id tempus autem, quod alii adolescentes tribuunt aleae aut pilae, NOSTER partim ad artem pictoriam exercendam, figurasque ligno incidendas, partim vero ad res patriae ex antiquitatis rudibus extrahendas sibi sumpsit; & quum publice e Gymnasio ad altiora dimitteretur A. MDCCXX. eleganti oratione descriptis Erfurti antiqui-

antiquitatibus collectae suae scientiae luculentissimum documentum edidit.

Inde ad celeberrimam Academiam Jenensem se contulit & apud immortalem *D. Jo. Franc. BUDDIUM* Academiae Rectorem nomen suum professus *WUCHERERI*, *SYRBI* & *SCHMEIZELII* ductum in philosophia secutus fuit; imo, ut eo facilius verum a falso discernere valeret, *M. FABRICII* lectionibus, in quibus, nescio quae, paradoxa & sesquipedalia verba de artis chiromanticae usu iactabantur, interfuit. Mathesin, qua nec ullus alius solidae scientiae cupidus, nec Medicus carere potest, ut & humani corporis compagem ad leges mechanicas relata *Cl. WIDEBURGIUS* *Ipsi* explicuit. Neque neglexit humanitatis studia, quippe sermonis latini vim atque elegantiam ex summe venerandi *D. Jo. Georg. WALCHII* ore hausit, gallicae linguae suavitatem ex *M. GREIFFENHAHNII* institutione hausit.

Inde ad illa studia, ad quae omnem suam mentem iam ab ineunte, ut diximus, infantia contulerat, & ad quae *Ipsius* ingenium natum videbatur, conversus, medicas *WEDELII*, *HILSCHERI*, & *SLEVOGTII* scholas frequentavit. *TEICHMEYERO* autem ita se devovit, eique tam carus fuit, ut utrum *TEICHMEYERUS* a *KNIPHOFIO* magis sit cultus, an *KNIPHOFIUS* a *TEICHMEYERO* dilectus, in ambiguo sit; id certe constat, *KNIPHOFIUM* *TEICHMEYERI* non modo auditorem fuisse, sed etiam laborum socium; *KNIPHOFIUS* enim illius bibliothecae curam gerere, in illius officina chemica medicamenta elaborare, aegrotos illius nomine visere, & commercio litterario cum exteris aegrotis, qui *TEICHMEYERI* opem implorabant, Praeceptorem variis districtum negotiis sublevare solebat. Quae res hanc opportunitatem habebat adiunctam, ut *KNIPHOFIUS* sensim ad praxin deductus rerum naturam ex ipsa experientia potius, quam vanis coniecturis cognoscere, suamque scientiam ad morbos pellendos optimo cum successu adplicare didicerit.

Hoc doctrinae atque experientiae thesauro instructus A. MDCCXXVII. patriam repetiit KNIPHOFIUS, ubi amplissimus, in quo decurreret, campus *Ei* est a Decano Facultatis Medicae, D. FISCHERO, apertus; KNIPHOFIUS enim Dissertationem inauguralem publice defendit, in eaque leprosum, quem tanquam alterum Marsyam excoriatum Jenae sanitati restituerat, exhibuit & lauream doctoralem reportavit, exindeque magna *Eius* cum in scholis medicis aperiendis, tum in relevandis aegris, opera atque industria fuit.

Ridere videbatur & KNIPHOFIO favere fortuna; at illa subito commutata magnam illius bonorum magnamque spei conceptae partem in fumum abegit. Funestum enim illud incendium, quod A. MDCCXXXVI. Erfordiam est depopulatum *Ilius* quoque aedes inque iis librariam suppellectilem in cineres convertit. At *Ille* impavidus his feriebatur ruinis, fortunam, inquiens,

Laudo manentem, si celeres quatit

Pennas, resigno, quae dedit & mea

Virtute me involvo -- --

Hac enim calamitate minime est fractus, quippe quae maximum *Eius* thesaurum, quem pectore gerebat, intactum reliquerat. *Eius* eruditio, virtus ac labor indefessus aliud ex alio felicitatis genus *Ei* pepererunt. Anno enim MDCCXXXIII. S. R. I. Academiae Naturae Curiosorum Collega adscriptus & SOSAGORAE nomine insignitus fuit, tamque strenuum se praestitit laborum socium, ut *huius Academiae Praesidis, Illustris Andreae Eliae BÜCHNERI, S. R. I. Nobilis, Potentissimi Borussiae Regis a Consiliis sanctioribus cet. cet. Mecaenatis iuxta laude maioris, iudicio ac voluntate dignus fuerit aestimatus, cui A. MDCCXXXV. Bibliothecae Imperialis Academicae cura demandaretur; cuius solertissimi & ad Academiae salutem incrementumque omnia referentis viri*

ex eo tempore tantus in hoc officio fuit labor, tanta adcuratio, tantumque in instruenda ordinandaque bibliotheca & reliquis hac pertinentibus rebus digerendis studium, ut aeternum sibi devinciret academiam, immortales ipsi gratias habituram 2). Imo A. MDCCL. KNIPHOFIUS Adjuncti munere condecoratus inter optimates quoque Illustris huius Societatis litterariae cooptatus fuit, & multis eruditis commentationibus, Actis huius Academiae insertis, nec non aliis facillimi ingenii foetibus, quantus esset, demonstravit.

Inter KNIPHOFII inventa referri meretur Thermometrorum emendata & ad artem medicam iuvandam adplicata constructio, ut & naturae varietatis in herbis conspicuae non nuda quaedam & fortuita imitatio, sed viva & adcuratissima expressio, cuius artis in *Botanica originali* specimina Ipse dedit & sub Eius auspiciis Trampus, Halensis typographus, continuavit.

Academia & civitas Erfurtensis hunc Virum, cuius tanta intuebatur merita, arctius sibi devinxit, data Ei A. MDCCXXXVII. Professione Medicinae extraordinaria, quam eodem anno cum ordinaria Institutionum professione commutavit. Ecclesia Minoritarum A. MDCCXXXI, Orphanotropheum autem evangelicum A. MDCCXXXV. Ephori partes in *Eum* contulit, Eique rerum naturalium & artefactarum; quae in Orphanotropheo colliguntur, curam demandavit; in qua gerenda magni quoque orphanorum Patroni officium adimplevit. Perrexit Academia *Eum* honoribus augere, quem strenue in optimis quibuscunque laboribus pergere cernebat, *Eumque* non modo facultati medicae aliquoties Decanum praefecit, sed etiam, quum in eadem ad Senioris fastigium adscendisset, concordi calculo Rectorem Academiae Magnificum A. MDCC LXI d. XXVII. Julii & altera vice A. MDCC LXII. d. XIV. Julii cooptavit.

e e e 3

His

2) Verba ipsius Illustr. PRAESIDIS, vid. *Histor. Acad. Nat. Curios. Sect. X. §. 186. pag. 578.*

His fulgens honoribus KNIPHOFIUS in publico comparuit; liceat nobis paucis attingere, qualis in vita privata fuerit; nimis enim multa deesse putamus imagini, quae hominem ab una tantum depingit parte, quae externam quidem illius formam vivis exhibet coloribus, internam autem animi indolem, vitamque privatam, qua animus a commercio hominum vacuus relaxatur & in suis latebris deprehenditur, minime attingit. Exposita itaque KNIPHOFII re familiari, admirandam *Eius* animi indolem breviter describamus.

A. MDCCXXX. duxit *Catharinam Barbaram Kutzlebam, Grauelii* Med. D. Gothani viduam. Vidit ex hoc matrimonio liberos quatuor nepotesque complures. Tres liberi adhuc superfunt: *Christina Catharina Jo. Gottlieb Hessii, Ducis Saxo-Leucopetrensis Consilarii, vidua, Jo. Godofr. Kniphof, Medicinae D. & Practicus Lengfeldiae in Franconia, & Cordula Maria M. Jo. Rud. Gottl. Gelmroth, Pastoris ad S. Thom. Erfurt. uxor.* Quam iacturam KNIPHOFIUS A. MDCCXXXVII. mortua tori socia fidissima fecerat, felicissimo connubio cum *matrona quibuscunque sui sexus virtutibus exsplendescente, Martha Judith Boerneria, tum Henrici Rudolphi LEO, J. U. D. vidua, iam Illustris BÜCHNERI ex animi sententia coniuge coniunctissima, Anno MDCCLII. d. XXIV. Octobr. contracto, refarcivit.*

Vultus KNIPHOFII fuit rectus atque ingenuus, statura mediocris, maximam autem pulcritudinis partem natura in *Ipsius* animum contulisse videbatur. Vividum *Illi* erat ingenium & ad magna quaevis natum; *Eius* sermones, quum inter amicos versaretur, multo erant sale conspersi; amicis talem exhibuit, ut utrum sinceritatem, benevolentiam officiaque *Illius* magis admirarentur, an *Eius* elegantiam, civilitatem & facilitatem, in dubio sit relinquendum. Fortunae bonis ita est usus, ut iis nec ad profusionem, nec ad forditiem abuteretur. *Eius* domus afflictis asylum fuit, multique, quos calamitas ad eam adegerat, laeti hilaresque ex ea discesserunt. Virtus, pietas atque

que industria *Viro* inerat plane singularis; & nunquam diem praeterire passus est, quo non egregium quid esset molitus. Ultimo tempore, quum doloribus pectoris laboraret, haeceos voluptate delinivit, ut pictorem aleret, qui conchas & petrefacta, in Bibliotheca Academiae Naturae Curiosorum obvia, coloribus & imaginibus exactissimis, ipso KNIPHOFIO labori invigilante, imo non raro manus admovente, exprimeret, cuius operis nitidissimi exemplar adhuc in laudata Bibliotheca adservatur. Sed quae vegeta olim *Eius* valetudo fuerat, demum sensim morbo pectoris labefactata ac plane exhausta fuit; docta *Medici nostri* ars diu cum morbi pertinacia est colluctata, sed machina omnes *Illius* conatus eludente, naturae & mortalitati cessit animamque maxima vitae melioris spe instructam A. MDCCLXIII. d. XXIII. Januar. placidissime exhalavit.

Index Scriptorum

B. Dn. Kniphofii.

- A**nno 1727. Disp. inaug. exhibens Lepram Arabicam sive Elephantiasin observatam & curatam, *Praef. J. A. Fischer.* Erford.
- A.** 1737. Progr. de Physiognomia tanquam parte Semioticae.
 1745. Progr. de Manuscriptis praecipue medicis.
 1746. Diff. de Febribus compositis, resp. *Jo. Hugon. Franc. Spoenla.*
 Diff. de Pica, resp. *Franc. Goltz, Silesio.*
1747. Diff. sistens corticis Peruviani febrifugi succedaneorum quorundam examen, resp. *Jo. Thom. Vogt, Lengefeld. Eichsfeld.*
 Diff. de Gramine levidensi praecellentissimo, resp. *Jo. Jac. Berth, Roemhilda - Franco.*
- A.** 1748. Diff. de Thermis artificialibus, resp. *Anton. Küffner, Bohemo - Carolothermensi.*

A. 1748.

- A. 1748. Diff. de eo, quod novo Medico novo opus sit coemeterio, resp. *Mart. Frid. Ludov. Eisfeld*, Heldrunga-Thuringo.
 Progr. Novo Medico praxin non esse concedendam.
 Diff. de transpiratione insensibili, resp. *Jo. Jodoc. Kück*, Biberaco-Suevo.
 Progr. de eo: Quemque suos vellicat vermibus.
 Diff. de Vexatorum theoria & historia, resp. *Petr. Ambros. Lehmann*, Misn.
1749. Diff. de Lactis discussione, resp. *Theod. Augustin. Laurentio*, Bultstadiensis.
 Diff. de optima, ossa in Sceleto construendi, ratione, resp. *Car. Ern. Aug. Lossau*, Hamburgens.
 Diff. de Operationibus pharmaco-chymicis, resp. *Jo. Lud. Salmuth*, Anhaltino-Coethensis.
1750. Diff. de Usu Venae Sectionis in puerperis, resp. *Jo. Ern. Bischoff*, Schwarzburgico.
 Diff. de Virgis, resp. *Christ. Ern. Loescher*, Rochlicens. Misn.
 Progr. de Erroribus loci nonnullis.
 Diff. de Errore loci, resp. *Jo. Ern. Zeiber*, Leucopetr.
1751. Diff. de Salubritate Erfordiae, resp. *Jo. Frieder. Tenemann*, Erfurt.
 Diff. de Gutta serena, resp. *Jo. Gottfr. Hoffmann*, Dunkelspiela-Suevo.
 Diff. de Medicamentis diureticis specificis, resp. *Andr. Ad. Siegfried*, Erfurtenf.
 Diff. de Respiratione, resp. *W. F. Engel*, Erfurtenf.
1752. Diff. de Morborum recidivis, resp. *Jo. Georg. Engel*, Erfurt.
 Diff. de Sectione venae medianae nonnunquam periculosa, resp. *Christ. Gottl. Kiebsch*, Berolin.
 Diff. de Capite coniformi foetus, partum facilitante, resp. *Aug. Gotthelf Grauel*, Gothan.

- A. 1753. Diff. de Infania, resp. *Car. Gottl. Goerner, Oelsnitio-Misnico.*
Diff. de Nitro, resp. *Dietr. Dav. Becker, Hannov.*
Progr. de Utili & iucundo in materia medica connexo.
1754. Diff. de Compressione, resp. *Jo. Ad. Umlauf, Eichsfeld.*
Diff. de Pilorum usu, resp. *Jo. Gottfr. Kniphof, Erfurtenf. beati Kniphofii filio.*
1756. Diff. de Incommodo & periculo, puerperio ex convivio baptismali imminente, resp. *Henr. Gottfr. Trautmann, Gerano.*
1759. Diff. de Pediculis inguinalibus, infectis, & vermibus homini molestis, resp. *Cpb. Wilb. Immanuel Reichard, Erfurt.*
1760. Diff. de Naphta nitri, resp. *Georg. Melch. Gereon Henkel, Erf.*
1761. Diff. de Retentione lochiorum, resp. *Ephr. Henr. Theod. Fischer, Wafungenf.*
1762. Diff. de Regulo Antimonii medicinali, resp. *Henr. Loeber, Erfurtenf.*

In Actis Acad. Nat. Curios. Vol. V.

- Obs. de Lue venerea post salivationem nova incrementa capiente.
--- de Prolapsu uteri, mensium excretionem impediente, ap-
to tamen instrumento iterum reposito.
--- de Morbis quibusdam anniversario tempore recurrentibus.

In Volumine VIII.

Singularia quaedam in Ictero nigro notata phaenomena cum sectione anatomica.

In Miscellaneis physico-medico-mathematicis
Illustris BÜCHNERI, Trimestr. I. 1727.

Woblgemeinte Vorschlaege wie die Observationes aërometricae künftigin vermittelst einer genauen Uebereinstimmung der gewoehnlichen Instrumentorum zu allgemeinen Nutzen zu bringen, p. 9.

Von einer sehr bequemen und nützlichen Art, die Kraeuter abzudrucken und nach ihrer Gestalt vorzustellen, ibid. Trimestr. III. 1730. p. 779.

Separatim prodierunt:

- Antwort auf Tit. Herrn D. Franc. Ern. Brückmann Sendschreiben, die Kraeuter nach dem Leben abzudrucken, und dieselben in ihrer natürlichen Gestalt abgebildet zum allgemeinen Nutzen anzuwenden, betreffend. Erfurt. 1733.*
- Botanica in Originali. Das ist: Lebendig Kraeuterbuch, worinnen die in hiesigen Landen wachsende Kraeuter nach ihrer Schoenheit vorgestellet werden. Erstes hundert, Erfurt. 1733. fol.*
- -- *Das ist: Lebendiges Kraeuterbuch, worinnen nach ihrer Schoenheit alle in hiesigen Landen wachsende Officinalia vorgestellet werden. ibid. 1733. fol.*
- -- *Tom. II. Centur. I. vegetabilia in officinis non usitata exhibens. ibid. 1733.*
- -- *pharmaceutica, Das ist: Lebendiges Kraeuterbuch, in welchem die in den Apotheken gebraeuchliche Kraeuter auf eine neue Methode von den lebendigen Kraeutern selbst abgedruckt sind, und derselben Nutzen beschrieben ist. ibid. 1733. fol.*
- Botanica in Originali. Das ist: Lebendiges Kraeuterbuch, worinne nach ihrer Schoenheit alle in hiesigen Landen wachsende Gartengewaechse vorgestellet werden. Erstes Hundert. ibid. 1733. fol.*
- -- *Das ist: Lebendiges Kraeuterbuch, in welchem sowohl dieienigen Blumen- Baum- und Küchengewaechse, welche in den Gaerten Deutschlandes überall bekannt sind, als auch die fremden, so von curiosen Blumen- Liebhabern mit grosser Mühe und Kosten angeschafft werden. Erstes bis drittes Hundert. ibid. 1734-1736.*
- -- *feu Herbarium vivum, in quo tam indigenae, quam exoticae plantae, Tournefortii, Rivini & Rupprii methodo collectae, peculiari nondum visa operosaque enchiresi, atramento impressorio obductae ectypum elegantissimum supped. tant. Centuriae XII. ibid. 1747. fol.*
- Physicalische Untersuchung des Peltzes, welchen die Natur durch Faeculis 1752. auf einigen Wiesen hervorgebracht. ibid. 1753. in 4.*

MEMORIA

VIRI

DVM VIVERET ILLVSTRIS, ET EXCELLENTISSIMI,
JOANNIS DE GORTER,

PHILOSOPHIAE ET MEDICINAE DOCTORIS,

Vniuersae Medicinae in Academia Harderovicena Professoris
ordinarii,

Reipublicae Harderovicenae Archiatri,

Elifabethae I. Rufforum Imperatricis

Personae Medici


per quadriennium,

Academiae Naturae Curiosorum, Scientiarum Petropolitanae
et Societatis Batavo - Harlemensis Socii,

ex

*Commentariorum Lipsiens. de rebus in Scientia
naturali & Medicina gestis Voluminis XI. Parte II.*

depromta.



Duplex est virorum doctorum ornamentum, alterum in doctrina, alterum in honestate positum. Doctrina, praesertim si magna sit & exquisita, celebratur illa quidem facile ab omnibus, proditurque scriptis etiam ad exterorum memoriam, & gloria eius doctis viris omnibus communis est; verum honestas, quae non libris declaratur, sed vita ostenditur, fere non nisi civibus, amicis aut familiaribus innotescit, hisque solis tribuitur, quorum animum penitus perspexerimus. Quod quam parum recte fiat, vel hinc intelligitur, quia doctrinae opinio sine gloria honestatis mera vel ingenii vel industriae admiratione censetur, ceterum non indicat, quod longe utilius est ad imitandum, & ad laudem gloriosius, fuisse alicuius animum, quem tantopere scientia ornat, etiam in eius potestate, nec denique inquit, an quis, quamvis praeclare vixerit in solitudine & inter libros, etiam inter homines vel bonus vel probus fuerit. Sed cum utrumque sit necessarium viri docti ornamentum, optime videntur officio satisfacere, qui vitas eruditorum scribunt, si praeter narrationem eorum, quae ad rem literariam pertinent, imaginem vitae morumque intuentiam proponant, nec poenitet nos, eiusmodi effigies aut cognoscere aut proponere. Ideo cum a certissimis auctoribus omnem rationem vitae GORTERI, cum magna laude honestatis actae, cognoverimus, cum aliis quoque communicandum putavimus, quod ipsi non sine summa voluptate legimus. Haud dubie, qui talem imaginem adspectare cupiunt, ante omnia quaerent, qua erga Deum pietate fuerit. Magnam vero fuisse cognoscent, si audierint, eum & libenter & crebro se ad divinos libros sacrasque conciones legendas ac audiendas dedisse, & hunc fructum inde deportasse, ut religionis venerabilem

ratione

ratione atque amore plenus esset, ceterum vitam omnem divinae voluntati convenienter ageret, magna praesertim animi tranquillitate beatam, quem nec prosperis, nec adversis rebus ultra modum efferri passus est. Hinc integritas in sentiendo & veritatis amor, qui ex omnibus eius scriptis cognoscitur, quibus proponendis non sermones hominum captabat, sed utilitatem ceterorum & veritatem spectabat. Namque sua modeste tradidit, aliena raro & caute confutavit, ne aut gloriosus, aut rixosus videretur, ac interdum maluit iniquas obiurgantium reprehensiones praeterire, quam animos rixarum amantes, qui difficulter placantur, respondendo incendere. Similis huic modestiae humanitas in ceteris vitae partibus GORTERUM amicis carum reddidit; neminem enim sciens ac prudens unquam laesit. Praecipue fuit temperantiae, qua corpus, quod a natura puer imbellem acceperat, subinde roboravit, nec ullo vitae tempore nimio cibo potuve gravatus esse dicitur. Acerrime contempsit ac fugit delicias & voluptates eas, in quibus magis est inopinata vitiorum disciplina, quam aut honesta oblectatio animi, aut corporis recreatio necessaria: nam tempus, a negotiis vacuum, vel ambulando transegit, vel musica, quam sua sponte didicerat. Egenis praesertim facilem se praebuit, sive liberalitate, sive consiliis succurrendum esset: quo loco prae ceteris studium erga aegros commemorari debet, quorum non solum maximum numerum eius curae se commississe constat, sed quos etiam diu noctuque sine aliquo natalium aut divitiarum discrimine alacriter & fideliter iuvit. Ac ne tum quidem aliquid ex hac cura remittendum putavit, cum podagram lecto adfixit, quo tempore cuique consiliis prodesse non desit. Docuit etiam auditores e lecto, quando hoc ipso morbo vexabatur, quo uno argumento adiduitas docendi, studium, contentio & fides, quae hoc loco laudanda erant, planissime cognosci possunt. Huic vitae gravitati nihil nimiae severitatis aut morositatis adiunctum fuit; sed ut adeuntibus fa-

cillimus erat & inprimis comis, ita, si tempus ferret, inter amicos adeo lepidus & urbanus, ut sui sermonis suavitate facile ceteros ad hilaritatem commoveret. Domi etiam talem se gessit, qualem esse virum honestum volunt, hoc est, conjugis amantissimum, & liberorum optimum parentem, non alendo tantum, se educando, non indulgentia, sed prudenti facilitate, & vero etiam virtutis eius praeclaro exemplo, quae divino auxilio in animis hominum gignitur. Filios praesertim regendo, monendo & docendo ad veram doctrinam acuit, veraque laude dignos esse docuit. Corporis imaginem (fuit autem mediocris staturae, nec propter maciem nimis exsiccum, aut a pinguedine crassum) accurate expressam dicunt, qui eum quotidie viderunt, in tabula, quae libro *de insensibili perspiratione* (Lugd. Bat. 1736.) & *Compendio Medicinae* (Patav. 1751.) praefixa est. Quem ergo huc usque lectores virum honestissimum & imitatione dignum cognoverunt, eius reliquam vitae rationem enarrabimus, cum neminem esse credamus, quin tanti Viri vitam, quatenus in literis versata est, per partes intueri cupiat.

Eandem patriam habuit, quam vir summus VAN DER LINDEN, Enchusam, celebrem Westfrisiae urbem, ubi a *Theodoro de GORTER*, cive apud Enchusanos honesto, a. 1689. d. 19. Febr. prognatus est. Materna familia, habuit autem matrem *Wilhelminam de BOER*, inde a longissimo tempore rei publicae pace belloque profuit, ideoque multis honorum documentis decorata est. Puerum incredibilis discendi ardor, & severius, quam pro illa aetate, desidia odium suis valde commendavit, cum eum viderent tempus, a discendi necessitate reliquum, non iocando transmittere, sed arithmeticis potissimum tractandis. Cum primum aetas postularet, ut certum vitae genus sequendum eligeret, adplicuit se ad Chirurgiam, quam & in patria urbe, & Harlemi apud *Tiallingium VAN DER HOUR* didicit, unde Enchusam redux, forte quod longius in
Chirur-

Chirurgia cognoscenda progressus fuerat, ipsi Medicinae sua studia dedicare statuit. Sed ante omnia, ne qua difficultas obstaret, accuratius tractavit graecas latinasque literas, ac sedecim mensibus & praeceptoris BOGARTII, Scholae Enchusanae Conrectoris, & suo ipsius studio, non contemnendam comparavit in hoc genere facultatem: mox enim Professorum Leidensium scholas utiliter frequentare potuit. Ad hos adiit a. 1709, operamque dedit PERIZONIO, unico humaniorum literarum praeceptoris, BERNARDO, BIDLOO, Le MORT, DECKERO & Bernharilo ALBINO, Medicis celeberrimis, denique magno BOERHAAVIO, enarranti botanicen, & materiam medicam, explicanti etiam Institutiones, Aphorismos, methodum discendae medicinae, & medicamentorum vires. Hoc loco non praetereunda est laudabilis consuetudo GORTERI, quae omnibus exempli loco commendari debet. Quidquid interdiu audierat, id, etsi fuit fideli memoria, tamen domi in adversariis scripsit, ut et denuo cogitaretur, nec in magna rerum multitudine aliquid periret. Edidit interdum doctrinae documenta, praesertim defendendis cum ALBINO thesibus physiologico-pathologicis, in quo genere plures studiosi per vices exercebantur. Sic Leidae triennium egit: nam a. 1712. edita Disputatione de Obstructione, Doctor Medicinae creatus est. Enchusae, huc enim Leida se contulerat, non solum aegrotis sanandis quotidie auxit doctrinam, in Academia partam; sed, quod multo potius est, quidquid, ut ante diximus, in adversariis scripserat, recognovit, ipsasque medicinae partes denuo tractavit, hoc est, cognita earum tractandarum ratione accuratius, utilius faciliusque examinavit ac cogitavit. Quae quidem res ut perquam necessaria est, ita tanti Viri exemplum gravissima ad imitandum e hortatio videri debet. Ceterum physicos medicosque libros permultos eo tempore legit, & optima quaeque in scholis, quibus *Stuae* nomen inscripserat, collegit. Incidit per hanc occasionem in *Alpb.* BORELLI librum de Motu anima-

animalium, quo tractando incensa est physicarum & mathematicarum rerum magna cupiditas, qua adiutus & calculum algebraicum sine doctore sibi familiarem reddidit, & machinam confecit, qua fyrtes ante urbis portas removeri possent, etsi nonnullorum invidia inventionis gloriam aliis tribuere maluit. Item staticam sellam fabricavit, in qua ipse suo corpore secundum SANCTORII mentem, incredibili cum patientia & accurata diaeta, insensibilem perspirationem expertus est. Indenata est occasio scribendi nobilissimi libri de *insensibili perspiratione Sanctorianae Batavae*, qui & argumenti praestantia & doctrina Auctoris fatis commendatus est, & vero etiam BOERHAAVII iudicio probatus, a quo scimus GORTERUM per literas ad edendum librum esse incitatum, & magnifica laude doctrinae ornatum. Sed de quo tam magnifice senserat BOERHAAVIUS, eundem Curatoribus Academiae Harderovicenae commendandum censuit, quo tempore *Bartholomaeus de Moor* e vivis discesserat. In quo etsi multum tribuit GORTERUS voluntati BOERHAAVII erga se, tamen & patriae amor, & honores Commissarii Fori Judiciarii minoris, & Praesidis eiusdem Collegii, iam ante ad eum delati, aliquamdiu eum ancipitem tenuerunt, donec, convento Leidae ipso BOERHAAVIO, gravissimis argumentis sibi persuaderi passus est, ut Harderovicum commigraret. Ibi ergo factus est Professor universae Medicinae anno 1725, quod munus sequenti anno adiit, habita Oratione de dirigendo studio in Medicinae praxi, s. de Tabulis pro disciplina medica concinnandis. Eodem anno Archiater urbis, & A. L. M. ac Philosophiae Doctor creatus est. A morte *Bartholomaei de Moor* ad adventum GORTERI ultra annum medicae scholae habitae non fuerant: unde Studiosi omnes medicinae aliorum se contulerant, defuitque GORTERO occasio docendi. Cui incommodo ut succurreret, primum Chirurgis sua sponte anatomen fermone belgico tradidit, & praeterea Chirurgiam, qua re eos, qui latinam linguam didicerant, incitavit, ut Medicinae

dicinae quoque cognitione imbui vellent. Quod quidem adeo feliciter est a GORTERO effectum, ut subinde tantus Studiosorum numerus e Belgio, Germania, atque adeo ex India occidentali conveniret, quantus nunquam antea dicitur Harderovici fuisse. Duas horas quotidie Systema morborum generalium & particularium, a se conscriptum, explicavit, quem librum institutionibus & aphorismis Boerhaavianis substituit, in quibus interpretandis antea fuerat versatus. Chirurgiam porro & Physiologiam docuit iuxta praecepta, a se vel typis edita, vel manu scripto tantum libro proposita. Anni tempora ita descripserat, ut aestate Botanicen secundum Boerhaavianam methodum traderet, hieme Chemiam experimentis illustraret, & Anatomen secandis cadaveribus, quorum copia e nosocomio Amstelodamensi ei concessa fuerat: Publicas lectiones destinavit iis locis copiosius explicandis, quos privatim non nisi celeriter percurrere potuerat. Huc pertinent praelectiones de *delirio*, *tussi*, *vertigine*, quae ab auditoribus calamo exceptae, deinde impressae sunt, item de *morbis uteri*, *angina*, *febribus*, *uromantia*, aliaque plures. Profuit etiam auditoribus explicandis casibus medicis, eosque secum ad aegrorum lectos duxit. Omnino se commendavit singulari in docendo perspicuitate, quae prompte differendi facultate multo suavior reddita est. Disputationes ab eo in mediis his occupationibus habitas infra posuimus, & ceteros libros, quos hic laudare supervacuum foret, cum unusquisque videat, quanti fuerit ingenii, quanti laboris, quantaque doctrinae, ita scribendo excellere, ut omnia consentienti peritorum iudicio probarentur, & apud externos recuderentur. Quam carus Harderovicenis fuerit, maxime eo cognitum est, quod filium GORTERI, DAVIDEM, patri socium adiunxerunt, & anno 43. Professore Botanicæ extraordinarium crearunt, ut in magna occupationum multitudine viribus eius parcerent. Unde neuter, etsi ambo aliorum vocati sunt, Harderovicum relinquere sustinuit, sed

Academiae per undecim annos profuerunt, postquam **DAVIDES** Medicinae & Botanices Professor Ordinarius constitutus fuerat. Praeterea Academiae inserviit Rectoratu quater gerendo: quartus autem Rectoratus in annum 40. incidit, qui Academiae ante centum annos conditae memoria solemnis fuit. Eodem tempore, cum Hagae Comitum **GUILIELMO**, Principi Arausionensi, susceptam Belgii Gubernationem nomine Academiae gratularetur, impetravit, ut diplomata publica, quibus Doctores ornantur, auctoritate Principis confirmarentur. Nec doctrinae, nec dexteritatis in arte facienda fama domi se continuit; sed quod inter omnes constat, non tantum admirationi fuit exteris, verum etiam doctissimorum virorum familiaritate per literas usus est, in his **BOERHAAVII**, **SWIETENII**, **MUSCHENBROCKII**, **HALLERI**, atque etiam ad aegrotos finitimorum locorum saepissime vocatus, vel consiliis, vel enchiresi chirurgica incredibilem sui amorem apud omnes excitavit. Hoc modo undetriginta annos Harderovici vixit, nec umquam dicitur meliorem fortem quaesivisse. Sed cum tanti Viri fama ubique celebraretur, commovit etiam in Russia eius admirationem, quo ab **ELISABETHA I.** per Legatum, Hagae morantem, una cum filio **DAVIDE**, voluerat enim Augusta duos Personae Medicos creare, magna cum significatione honoris Archiater vocatus est. Ac filius quidem eo se adduci passus est, ut hoc munus susciperet; sed pater, cum esset sexagenario maior, eiusque valetudo subinde tentaretur, primum humanissimis verbis munus declinavit: tamen postea, ubi iussu Augustae ei ostensum esset, se, modo eum coram vidisset, rursus dimissuram esse in patriam, faciendum putavit, ut tam honorificae voluntati erga se satisfaceret. Hinc anno 1754. cum filio maiorique parte familiae Harderovico Petropolim profectus est, non sine magno civium dolore. Exceptus est perquam liberaliter & splendide, maximaque cum integritate & fide Archiatri munus per quatuor annos ita gessit, ut Imperatrici unice probaretur.

Per id tempus Socius Academiae Naturae Curiosorum, & Scientiarum Petropolitanae cooptatus est. Anno autem 58, privatus coniuge, eaque re vehementer afflictus, ab Augusta petiit, ut reliquam vitae partem in patria tranquille agere sibi liceret. Dimissus cum magna gratiarum actione, in posterum idem salarium accepit, quod ei huc usque solutum fuerat. Rediit per Lubecam, Hamburgum, Bremam & Westphaliam in Hollandiam, quantoque aegrius cives discessum eius tulerant, eo alacrius laetiusque redeuntem exceperunt: quorsum pertinet, quod sequenti anno Societas Scientiarum Harlemensis eum in Sociorum numerum adscivit. Constituerat GORTERUS, Analysin medicinae, quam propemodum absolverat, retractare, si quibus in locis aliqua immutatione indigeret; sed imbecillitas virium, tantis occupationibus tamque indefesso literarum studio fractarum, non passa est rem perfici, suavitque GORTERO, vitae reliquum tempus sine animi in literis contentione agere. Causa autem debilitati roboris fuit podagra, quae iam anno aetatis 63. ita affectus fuerat, ut propemodum de recuperanda sanitate desperandum videretur. Nihilo minus convalevit, ac tum quoque vim morbi superavit, cum secundo anno a reditu e Russia denuo tentatus est, quamquam ex eo tempore semper infirmum fractumque corpus habuit. Quo tempore ei primum cum hoc morbo colluctandum fuit, coepit vino profus abstinere, nec nisi lacte & aqua uti; sed post decem annos, ob aetatem ingravescentem, paulum vini denuo bibere. Aliquamdiu eum refecit gaudium de reditu filii DAVIDIS e Russia, unde anno 61. propter arthritidem discesserat, aëris item salubritas apud Batavodurenses, apud quos, relicta post filii reditum Enchusa, cum DAVIDE vixit. Verum marasmus senilis, cum perpetua ad somnum propensione coniunctus, pedum tumor oedematofus, difficilisque respiratio, satis certi in illa aetate ac corporis conditione mortis nuncii, monuerunt GORTERUM de appropinquante vitae fine, quem ita constanter

intrepideque exspectavit, ut hoc etiam tempore documentum eius pietatis in Deum ederet, quam omni vita demonstrat. Exspiravit tandem anno 1762, d. 11. Septembris. Sed memoriam eius perpetuo conservabunt & merita, & libri, & per multi doctissimi viri, qui eius disciplina usi sunt, sibi que honori ducunt, talem praeceptorem habuisse, in his superstites filii, DAVIDES, Vir celeberrimus, cuius saepe in hac vitae enarratione mentionem fecimus, THEODORUS & HERMANNUS, Viri experientissimi, ille Enchusanorum, hic Amstelodamensium Medicus. Quod si merita GORTERI laudes nostras superant; tamen amorem Viri & venerationem nullus umquam dies ex animis nostris delebit.

Syllabus Scriptorum

a b. Gortero editorum.

- D**e perspiratione insensibili Sanctoriana Batava. Leydae, 1725. 4to.
- De perspiratione insensibili, editio altera, multis in locis aucta & emendata, atque commentariis in omnes aphorismos staticos SANCTORII adornata. Leydae 1736. 4. Tab. aen. 3. cum effigie Auctoris. Recusa Patavii 1748. 4.
- De Secretione humorum e sanguine, ex solidorum fabrica praecipue & humorum indole demonstrata. Leydae 1727. 4. Tab. aen. 1. Recusa Patavii 1751. 4.
- Compendium Medicinae in usum exercitationis domesticae digestum. Pars I. de morbis generalibus. Leydae 1731. 4. Tab. aen. 2. Pars II. therapeuticam exhibens. Leydae 1737. 4. Recusum Francof. & Lips. 1749. 4. Patavii 1751. 4. cum effigie Auctoris. Venetiis eod. anno 4.
- Praxis Medicae Systema. Pars I. de morbis generalibus. Pars II. de morbis particularibus. Harderov. 1750. 8vo. Recusum Patavii. 1752. 4t. & Lips. 1755. 4.

Materies medica compendio medicinae accommodata, exhibens formulas, in usum Studiosorum conscriptas. Harderov. 1733. 4.

Formulae medicinales cum indice virium, quo ad inventas indicationes inveniuntur medicamina, in usum Medicorum, praxin inchoantium. Harderov. 1752. 8. Recusae Amstelodami, ut sub titulo legitur, apud fratres de Tournes. 1755. 8. sed est editio Germanica, quae intentioni Auctoris minime satisfacit. Prior editio recusa quoque est Francofurti & Lipsiae 1760. 4.

Gezuiverde Geneeskunst, of kort onderwys der meeste inwendige Zickten, ten nutte der Zee- en Veld-Chirurgyns. Amst. 1744. 8. Editio secunda ibid. 1751. 8. Ed. tertia aucta ibid. 1761. 4.

Gezuiverde Heelkonst ter onderwyzyng van den leerenden en konst-oeffenenden Heelmeeſter. Leyd. 1731. 8. Tab. aen. 1.

Chirurgia repurgata, ab Auctore recensita, emendata, multisque in locis aucta. Accessit materia medica, Chirurgiae repurgatae accommodata. Leyd. 1742. 4. Recusa Florent. 1745. 4. & Patavii 1750. 8. Viennae & Lipsiae. 1762. 4.

Nieuwe gezuiverde Heelkonst in het latyn beschreven door Joannes de GORTER, in het Nederduits overgezet door Hendrik KOP, Chirurgyn te Amsterdam. Leyd. 1746. 8.

Medicina Hippocratica, exponens aphorismos HIPPOCRATIS. Lib. I. Amst. 1739. 4. Lib. II. ibid. 1740. Lib. III. & IV. ib. 1741. 4. Lib. V. VI. VII. ibid. 1742. 4. Totum opus recusum, Patavii 1747. & 1753. 4.

Medicina dogmatica, tres morbos particulares, delirium, vertiginem & tussim, aphoristice conscriptos & commentariis illustratos, pro specimine exhibens. Harderov. 4to. Recusa Patavii 1751. 4.

Morbi epidemici brevis descriptio & curatio per diaphoresin. Harderov. 1733. 4. Recusa Patavii. 1751. 4.

Exercitationes medicae quatuor: I, de Motu vitali. II, de Somno & vigilia. III, de Fame. IV, de Siti. Amst. 1737. 4.

- Recusae Patavii 1751. 4. Harum prima seorsim prodit Harderov. 1734. 4. & secunda ibid. 1737. 4.
- Methodus dirigendi studium medicum. Harderov. 1753. 4.
- Geneeskundig Onderzoek na de oorzaak, voorkoming en Geneezing van de tegenswoordig heerschende Zickte on der het Rundvee; opgesteld door de medicynsche Faculteit te Harderwyck. ibid. 1745. 8. Opusculum patris & filii.
- Kort vertoog of aanwyzing hoe en waar de Sluitband der Kraamvrouwen moet gelegd worden. Amst. 1744. 8.
- Het regt gebruik der Sluytband, nevens eenige verbeterende behandelingen in Kraamvrouwen. Amst. 1752. 8. idem opusculum ac praecedens, sed auctius.
- Disputatio medica inauguralis de Obstructione. Leyd. 1712. 4.
- Oratio inauguralis de dirigendo studio in medicinae praxi, sive de Tabulis pro disciplina medica concinnandis, dicta publice ipsis Idibus Junii, 1726. Harderov. 1726. 4.
- Recusa Leyd. 1727. 4. coniunctim cum Tract. de Secretione humorum. Item Patavii 1751. 4.
- Oratio de Praxis medicae repurgatae certitudine, dicta publice d. 14. Junii 1729. Leyd. 1731. 4. coniunctim cum Compendii medicinae parte I. Recusa Patav. 1751. 4.
- Oratio de Animi & corporis contentione mirabili, tam in secunda, quam adversa valetudine, publice dicta d. 12. Junii 1730. Leyd. 1731. 4. coniunctim cum praecedente. Recusa quoque Patavii 1751. 4.
- Oratio pro Medico dogmatico, habita a. d. 19. Junii 1736. Harderov. 1741. 4to. coniunctim cum Medicina dogmatica. Item Patavii 1751. 4.
- Oratio in centesimum natalem, seu Annum Jubilaeum Academiae Ducatus Gelriae & Comitatus Zutphaniae, quae est Hardervici; habita a. d. 12. Junii 1748. Amst. 1748. 4.
- Differtatio de Sustentaculorum vario usu, inserta Actis Phys. med. Acad. Nat. Cur. Vol. IX. Obs. LXXVII. p. 316.

In de uitgeleeeze Natuurkundige Verhandelingen. Amst. 1734. feqq. 8.

Onderzoek der Oorzaken, waar door de Deelen in een ligbaam t'zamen hangen. I. Deels. I. Stukje. p. 94. fqq.

Genees- en Natuurkundige Verhandeling wegens het Zinken en Dryven der Longe van een jong-gebooren Kind. III. Deels Iste Stukje. p. 1. fqq.

In het Merg der Academische Verhandelingen. Amst. 1736. feqq. 8. ipse, licet anonymus, edidit:

Aanmerkinge over het wel en kwalyk leggen van de Sluitband der Kraamvrouwen. IV. Deels, 4de Stukje.

Onderzoek aangaande het Eeten der Pruimen. IV. Deels 5de Stukje.

Verhandeling over de Voeding van s'menschen lichaam. IV. Deels 6de Stukje.

Verhandeling over de Gylmaking en het veranderen van Spys in voedrel. V. Deels 1ste Stukje.

Onderzoek of onder het zwelgen een gedeelte van de Spys, Drank of Medicyn, in den Adembaaler komt. V. Deels 2de Stukje.

Onderzoek aangaande de Pynverwekkende Winden in ons lichaam. V. Deels 3de Stukje.

Voorreden ter approbatie van de Land- en Zee- Chirurgie van Joh. VER- RUGGE, vermeerderd door F. D. SCHLICHTING. Amst. 1734. 8.

Opuscula varia, medico-theoretica. Patavii. 1751. 4. In his continentur 1). Tractatus de Secretione humorum. 2). Oratio de dirigendo studio in medicinae praxi. 3). Exercitatio de Motu vitali. 4). Exercitatio de Somno & vigilia. 5). Exerc. de Fame. 6). Exerc. de Siti. 7). Exerc. de actione viventium particulari. 8). Oratio de Praxis medicae repurgatae certitudine. 9). Oratio de animi & corporis consensione mirabili, tam in secunda, quam adversa valetudine.

Opuscula medico-practica. Patavii 1751. 4. continent 1. Medicinam dogmaticam. 2. Orationem pro Medico dogmatico. 3. Morbi epidemici anni 1734. descriptionem & curationem.

Praeter haec scripta citantur adhuc in Herm. BOERHAAVE Methodo studii medici ab HALLERO edita, p. 555. Joh. de GORTER J.

F. Mate-

F. Materia medica. Amst. 1740. 4. sed huius Auctor est *David de GORTER*. I. F. & pag. 1095. *Joh. de GORTER* Disputatio de Cophosi & hypocophosi. Harderov. 1739. 4. sed haec est disputatio inauguralis Auctore *Theodoro de GORTER*. J. F.

Scripta inedita.

Naaukeurig Onderzoek wegens de Oorzaken der tegenswoordige belemmerde Scheepvaart ter Zee, en Verouyling der Zee Havenen der Stadt Enkbuysen: beneffens de hier toe vereischte bulpmiddelen: opgesteld volgens de Grond-Regulen der Wiskonst.

De Mogelykheid van het eeuwigdurend Werktuig te kunnen maken, aangetoont.

Medicina Hippocratica exponens Coacas Praenotiones Hippocratis. Pars Ima.

Commentaria in proprium praxis medicae Systema.

Oratio de mirabilibus proprietatibus & actionibus vitae, dicta publice d. XIX. Jun. 1742.

Exercitatio medica de Crisi, diebus criticis, & quid in his agendum.

Exercitatio medico-chirurgica de Sanguinis missione.

--- --- **medico-theoretica de causa proxima Inflammationis. In qua Auctor novis argumentis sententiam suam contra obstructionem, ut causam proximam, adstruit.**

Lectio publica de morbis simplicissimis, habita anno 1725 & 1726.

--- --- **in H. BOERHAAVE Institutionum medicarum Caput, συμπτωματολογία παθολογιας inscriptum, habita anno 1735. & 1736.**

--- --- **de morbis uteri. 1739-1741.**

Lectio publica de morbis gravidarum & parturientium 1744. & 1745.

--- --- **de Angina. 1745.**

--- --- **de Uromantia. 1748. & 1749.**

--- --- **de Febribus. 1750. - 1751.**

MEMORIA

VIRI

DVM VIVERET EXCELLENTISSIMI
ET EXPERIENTISSIMI,

JOANNIS FRIDERICI WEISMANNI

Serenissimi Marggravii Brandenburgo - Culm-
bacensis Consilarii aulici atque Archiatri, Medicinae Professo-
ris publici ordinarii in Academia Erlangensi Civitatisque Physici,
Caesareae Naturae Curiosorum Academiae & Societatis
Botanicae Florentinae Socii,


d. XIX, August. A. O. R. MDCLX.

pie placideque defuncti,

ex

Programmate funebri

depromta.



Et si in illis, qui in extrema senectute morbo finiuntur, magnum est ex ipsa necessitate solatium: tamen virorum, meritis ac doctrina conspicuorum, obitus reipublicae litterariae semper luctuofus esse solet atque acerbus. Graviter igitur molesteque ferimus iacturam, quam die XIX. superioris mensis Augusti MDCCLX. fecimus. Decessit enim eo die Vir, dum viveret, Illustris atque Experientissimus *Joannes Fridericus WEISMANNUS*, Serenissimi Marggravii Brandenburg-Culmbacensis Consiliarius aulicus atque Archiater, Medicinae Prof. publ. ordinarius celeberrimus, civitatis Erlangensis Physicus longe meritissimus, atque in omnium animis ingens sui desiderium reliquit.

Patria ei contigit Neapolis ad Aissum, ubi anno reparatae salutis MDCLXXVIII, die XXX. Augusti, natus est. Patrem habuit *Andream WEISMANNUM*, Consulem & Scholarcham optime meritum, simulque Pharmacopolam artis suae callentissimum. Mater fuit *Ursula*, genere *Streicheria*, femina omnibus sexus sui virtutibus conspicua. Optimi hi parentes diligentissime curarunt, ut filius exoptatissimus pietate & doctrina liberali imbueretur. Ac prima quidem rudimenta posuit in ludo patrio, in quo *WISMARUS*, scholae illo tempore Rector, & *Jo. Laurentius SAMBSTAGIUS*, Syndiaconus quondam Neapolitanus, praeceptores illius fuerunt. Quum autem vix duodecim annorum adolescentulus iamiam naturali quadam inclinatione ad sanandi artem traheretur: quae domi suppetebat, occasionem discendi, haud neglexit, sed integrum quadriennium in optimi patris sui officina pharmaceutica & laboratorio chymico versatus egregie profecit, tutissimosque res medicas tractandi modos sibi reddidit familiares. Postea, ut ad studia academica magis magisque se praepararet, integrum triennium Rotenbur-

burgense Gymnasium celeberrimum frequentavit, ibique *Sebastiani* KIRCHMAIERI, mystae quondam Rotenburgensis primarii, ac Theologiae pariter atque Eloquentiae Professoris publici, nec non *Godofredi* WERNERI, Gymnasii olim Rectoris, institutione tam feliciter usus est, ut anno MDCXCVIII. augustiniores Musarum sedes ingredi cum laude posset. Itaque faustis avibus Altorfium sese contulit, ibique a Jureconsulto celeberrimo, SPIZIO, qui illo tempore fasces tenebat, in numerum civium academicorum receptus est. Quo facto recitationibus *Sturniorum*, *Omeisiorum*, *Roetenbeckiorum*, *Molleriorum*, *Hoffmannorum*, *Brunonumque* ita interfuit, ut gloriam auditoris diligentissimi acquireret.

Ut vero publica etiam industriae documenta daret, non tantum sub immortalis STURMII praesidio de *Motu stellarum secundo* disputavit, sed etiam paulo post, praeside *Jacobo Pancratio* BRUNONE, commentationem academicam de *Emeticis* defendit. Exacto Altorfii triennio, aliam adhuc bonarum artium sedem petere consultum duxit, Jenamque sibi elegit. Ibi *Wedelios* ac *Hambergeros* fueta industria sectatus est, nilque egit aliud, quam ut optimarum rerum, inprimis illarum, quae Medico necessariae sunt, cognitione sese locupletaret. Atque ut etiam in elegantioribus litteris, quas a teneris unguiculis impense amaverat, porro proficeret, *Burcardi Gottbelfii* STRUVII scholas numismaticas haud putavit negligendas. Sed ne sic quidem animum discendi cupidissimum explere poterat. Itaque anno huius saeculi III. abiit ad Batavos, annumque integrum Lugduni atque Amstelodami, singulari cum fructu, consumpsit, ac viros summos DECKERUM, ALBINUM, HOTTONEM, COMMELINUM, le MORT, BIDLOO, RUYSCHIUM & RAVIUM audivit. Ita confirmato apud Belgas animo, Jenam rediit, ibique ornamenta Doctoris medicinae & privilegia iure suo adeptus est, postquam sub praesidio *Jo. Hadriani* SLE-

VOGTII d. IV. Febr. MDCCV. de *Balsamo vero, quod vulgo Opo-balsamum dicitur*, publice disputasset.

In patriam deinde reversus ita medicinam facere coepit, ut non minus viri experientissimi, quam vigilantissimi atque officiosissimi laude unus omnium maxime floreret. Quo factum est, ut brevi tempore munere Physici inclutae liberae civitatis Windshemensis ornaretur; quam quidem provinciam admirabili gloria dexteritatis ac sollertiae administravit, adeo, ut etiam saepissime in splendidissimas Franconiae nostrae aulas, nobiliumque palatia, aegrotorum causa, arcesseretur.

In successu rerum tam prospero anno MDCCVIII. auspiciatum matrimonii foedus cum virgine pudicissima, *Joanna Eleonora Margaretha, Joannis Nicolai HEROLDI*, Consiliarii olim Culmbacensis, atque *Annae Barbarae*, natalibus Graefiae, filia, paciscebatur; quod tam concordia mutua, quam filiorum duorum & quatuor filiarum foecunditate se commendavit. Sed ex his tres tantum filiae, *Margaretha Wilhelmina, Sibylla Carolina*, ac *Sophia Margaretha Friderica*, adoleverunt; reliquis infantibus optimi parentes mature orbatii sunt. *Margaretha Wilhelmina* autem, filiarum natu maxima, matrona summae existimationis, nupsit Illustri atque Experientissimo *Petro Christiano WAGNERO*, Serenissimi Marggravii Brandenburgo-Culmbacensis Consiliario intimo, ac domesticorum Medicorum primo; viro, in tantum laudando, in quantum ipsa scientia salutaris, variaque rerum excellentissimarum cognitio intelligi potest, & cuius laus non Germaniae tantum finibus continetur. Duorum ex ea filiorum factus est pater, qui animo cultuque praeclaris parentibus digno efflorescunt. *Sibyllam Carolinam* domum duxit vir, dum viveret, amplissimus, *Julius Baumannus*, qui *Friedrichsthalii* & *Hüttensteinaci* praedia hereditaria possidebat; quod quidem matrimonium sterile haud fuit, sed tam mater, quam filiolus, quem peperit, praematuram mortem obierunt. *Sophia Margaretha Friderica*, filiarum natu minima, exquisitissimae virtutis

virtutis femina, nuptum data est viro Illustri atque Experientissimo *Christiano Friderico* GOECKELIO, Medicinae Doctori celeberrimo, Serenissimo Marggravio Brandenburgo-Culmbacensi a consiliis aulae, ac civitatis Erlangensis Physico meritissimo, qui ex ea duos liberos genuit; at hi mox a partu Deo redditi sunt. Ipsa harum trium filiarum mater praestantissima anno MDCCLIII, die XIX. Febr. naturae concessit, solaque morte optimum conjugem suum contristavit. Contigit igitur Divo WEISMANNO, felix maritus, felix pater, felix focer, felix avus ut esset. Sed iam reliquas illius res memoratu dignas exponere debemus.

Postquam Windshemensibus suis diu profuerat, accidit, ut immortalis memoriae Princeps, Divus GEORGIUS WILHELMUS, eum vocaret Baruthum, atque Consilarii aulici & Archiatri dignitate cohonestaret. Itaque cum suis Baruthum transmigravit, ibique aliquot annos tam aulae, quam civitati, operam insignem navavit. Tandem vero, post Divi GEORGHII WILHELMI obitum, Erlangae (erat enim simul huius civitatis Physicus) habitare, atque in hac urbe amoenissima, quod reliquum esset vitae, exigere, in animum induxit; neque umquam potuit adduci, ut domicilium rursus mutaret. Mansit igitur ex eo tempore in oppido hoc elegantissimo, cui divina providentia eam fortunam reservaverat, ut splendida Musarum sedes in illo conderetur. Satis superque notum est, anno MDCCXLIII. munificentia Serenissimi Principis hoc factum esse; ac licet illo tempore Divus WEISMANNUS noster iamiam annum aetatis sexagesimum quintum egressus esset, tamen, quia constabat, senectutem vires illius, tam animi, quam corporis, nondum fuisse, propter plurimum rerum usum, & praestantem, qua conspicuus erat, doctrinam (ob quam non modo Academiae Caesareae Leopoldino-Carolinae naturae curiosorum, sed etiam Societatis Botanicae Florentinae sodalis declaratus est) dignitate Professoris medicinae publici ordinarii ornabatur; primumque in illustri Medicorum ordine locum ac-

cipiebat. A quo tempore, quavis occasione oblata, animum ad commoda Academiae augenda paratissimum ostendit. Observationes varias physico - medicas inferi curavit Ephemerid. & Actis Nat. Cur. Commercio litterar. Norimberg. & Collectionibus Franconicis. Singulare coeruleum, Erlangenense nuncupatum, invenit, de quo vid. Clariss. MODEL *de Borrace*. Collegii sui Decanatum, quem vocant, saepe gessit; fascis autem academicos bis tenuit, ac saepius adhuc eosdem potuisset suscipere, nisi, ultimis temporibus, obingravescentem magis magisque aetatem, hunc honorem deprecari, satius putasset.

Ornabat virum, praeter pietatem non fucata, aliasque virtutes, mira modestia, atque ab omni fastu erat alienus; adeo, ut cum cuiuslibet fortis hominibus, quovis loco & tempore, sermones haberet, opemque petentibus subveniret. Non tantum in alta palatia, illustriumque domos ascendere, sed etiam in humiles casas atque tuguria sese demittere solebat. Artes simulandi non didicerat. Rectus erat, & ab intimo illius sensu numquam, ne minimum quidem, aut vultus, aut oratio, discrepabat. Utebatur vivendi genere, quo nihil esse potest ordinatius. Mane lectulo surgebat albescente coelo, ac mature ad negotia curanda sese accingebat. Quoties, quiauroram, Musis amicam, haud negligunt, illum per urbis nostrae plateas eo tempore, quo maxima mortalium pars adhuc somno indulget, senili gressu deambulantes viderunt! Reliquum diei tempus iis, quae munerum, quibus ornatus erat, postulabat ratio, exigere solebat. Interdum alias curas variis laboribus mechanicis, quibus, more complurium magnorum virorum, admodum delectabatur, levabat. Omnibus erat acceptus, nemini gravis. Hunc tam egregium senem igitur die XIX. Augusti morte, non quidem amplius inexpectata, sed tamen nobis acerba, amisimus. Ipse quidem (utamur verbis *PLINII junioris*, quibus *Verginium* suum laudat) plenus annis obiit, plenus honoribus, illis etiam, quos recusavit; nobis tamen quaerendus ac desiderandus est, ut aevi prioris exemplar.

MEMORIA

VIRI

EXCELLENTISSIMI ET EXPERIENTISSIMI,
JOANNIS GOTTLOB
KRÜGERI,

Medicin. & Philosoph. Doctoris & utriusque Professoris publici
ordinarii in Academia Helmstadiensi, Academ. Caesar. Nat.
Curiosor. & Regiae Scientiar. Berolinens. Collegae,
Societat. Teutonicae Goettingens. & Helmstadiens.
Sodalis,

Brunsvigae d. VI. Octobr. MDCCLIX.

defuncti,

ex

Programmate funebri

deprompta.

Ex



Ex quo tempore rudis illa & simplex medicina, qualis antiquissimorum fuit, amplificari hominum studiis, viaque & ratione aliqua doceri coepit, magna praecipue eius artis cum disciplinis mathematicis coniunctio intellecta est, & qui in ea exornanda primi aliquam posuerunt operam, subsidio mathematicum mature usi sunt. Ex antiquissimis Medicis HEROPHILUS dicitur venarum pulsus dimensione quadam ad muscos pedes descripsisse per aetatum gradus *). CRINAS quidam Massiliensis, teste PLINIO **), Astronomiam vocavit in subsidium, & ad siderum motus ex ephemeride mathematica cibi & medicamento sumendi tempora designavit, secutus sine dubio Aegyptios Medicos, a quibus doctrina de significatione siderum, & intelligendo inde dierum horarumque discrimine, profecta est, praecipue PETOSIRIN illum, cuius mentionem JUVENALIS ***) iniicit:

-- -- -- *capiendo nulla videtur*
Aptior hora cibo, nisi quam dederit Petosiris.

His quidem & aliis Medicorum conatibus cordatiores inter Romanos viri, ut PLINIUS documento est, minime favere visi sunt, quod simplicem medicinam, & remedia solo usu & experimento quaesita, probabant magis, nimiam vero subtilitatem artis, & scientiae ostentationem averfabantur. Erant enim artes illae, quarum instrumento exornare medicinam cupiebant, tam parum

*) PLINIUS H. N. Lib. XXIX, Cap. I. CENSORINUS de Die natali Cap. 12.

**) l. c.

***)) Sat. VI. v. 579.

rum excultae eo tempore, tam vero corruptae perverfarum opinionum vanitate, ut iure censere viderentur prudentiores, nullum eas aut parum salubre adiuventum arti medicae praebere. Hodie vero, artibus aliis aequae ac medicis ingeniosorum hominum sollertia excellenter excultis & propemodum perfectis, explorata satis & manifesta est mathematicae disciplinae cum naturali & medica scientia coniunctio, & qui earum artium doctrinam copularunt, eorum studia, novimus, & ad locupletandam rei medicinalis scientiam fructuosa, & ad nominis celebritatem illustria fuisse. Quorum in numero merito censendus fuit, quem nuper rebus humanis praemature fato ereptum Academia nostra & orbis eruditus luget, *Jo. Gottlob KRÜGERUS*, Doctor Medicus & Philosophus multis insignibusque meritis celebratus. Hunc enim vidimus insigne plurimarum artium, praecipue mathematicum, studium ad exornandam Medicinae & rerum naturalium scientiam attulisse, ita ut subinde collatis Physicae, Mathematicae, Musicae etiam, disciplinae rationibus, variarum rerum quaestiones scite non minus quam iucunde explicaret, eaque re multam apud eruditos gratiam iniret, nec minorem acquireret famam. Documento sunt scripta eius in vulgus edita, quorum indicem ad calcem huius descriptionis dabimus.

Patriam habuit Halas Magdeburgicas, ubi anno huius saeculi XV. natus est patre *Joanne KRÜGERO*, cive & fabro automatario, in re satis lauta constituto, matre *Christiana*, reverendi quondam viri, *HOFFMANNI*, apud Skeudicensis sacerdotis senioris meritissimi, filia. Horum parentum unicus filius *Joannes Gottlob* tres habuit sorores germanas, quarum non omittenda est mentio. Maximam natu in matrimonio habuit *ZIEGLERUS*, officio movendi organi pneumatici, quod carmina Deo publice canenda grandi sonorum convicio moderatur, in templo Ulriciano functus. Huius filia est illa Experientissimi *VNTZERI* Uxor, ultra sortem sexus sui eruditione & scriptis

clara, & quaedam veluti Theano & Sappho aevi nostri, cuius ingenium avunculus, tum opere eius philosophico praefatione annotationeque exornando, tum impertita ei laurea poetica a. MDCCCLIII, cum maxime Prorektor Academiae nostrae, honoravit. Altera sororum eius primum Reverendo TOELLNERO, Pastori ecclesiae Charlottaeburgi prope Berolinum, nupsit, e quo *Jo. Gottlieb TOELLNERUM*, nunc Theologiae in Academia Francofurtana Professore publicum, genuit, & secundis nuptiis defuncti mariti successori, Venerabili PROZENIO, iuncta est, qui nunc sacris apud Stetinenses praeest, & Consiliarii in Consistorio ecclesiastico honore eminent. Duas has sorores fatum praeripuit Nostro, tertia ex omni germanitate superstes, adhuc est, vidua GIESENI, mercatoris apud Crosse- nenses in Silesia honestissimi.

Patrem quidem mature amisit parvulus adhuc puer, sed curam eius educandi hoc maiorem suscepit mater, rectissimi exempli & probitatis eximiae femina, quae quod ad multam aetatem vivendo processit, hoc senectutis suae levamentum multo maximum habuit, quod in dignitate & incrementis filii, quae cerneret ipsa, fructum curae & educationis suae capere iucundissimum posset. Cum id esset aetatis, ut litterarum doctrina offret institui, nec negligendae viderentur dotes ingenii, quas a natura praeclaras acceperat, deductus est in scholam Halensis Paedagogii, eaque brevi suscepit cultum ingenii, quod ad sollertissimam magistrorum, quos ibi nactus erat, institutionem nobilis accedebat commilitonum aemulatio, quae studium alere pueri, & assiduis veluti stimulis excitare ad intendendos ingenii nervos videbatur. Huius veteris sodaliti memoria Nostrem suavem iucundamque per omnem aetatem conservavit, solebatque ille, quod plurimos eorum, quos olim aut duces aut socios studiorum suorum habuisset, magnis in re publica sacra & literaria honoribus florere videbat, cum multa de adolescentia sua, in eorum contubernio utiliter acta, memoriter

& iucunde narrare, tum maxime recordari magni illius & immortalis memoriae Theologi, BAUMGARTENII, quo praeceptore & inspectore se usum, cum multa honoris & grati animi significatione memorabat.

Nomen civitati Academiae patriae mature dedit, a. MDCCCXXVI. die XXVIII. Martii, Prorectore Jo. Friderico SCHNEIDERO, Juris & Philosophiae Professore publico, ipsa tamen studia Academica anno demum huius saeculi XXX. aggressus est. Dedit autem se Philosophiae, naturalis maxime, Matheos & Medicinae disciplinis percipiendis, in quas naturali quodam instinctu & amore ferri videbatur, easque tanto persecutus est ardore studii, quanto debebat is, qui ornamento & praesidio his disciplinis futurus erat. Assidue igitur frequentavit scholas cum aliorum Philosophiae & Medicinae Doctorum, quibus tum florebat Academia Halensis, tum maxime celeberrimorum Virorum HOFFMANNI & ALBERTI seniorum, JUNCKERI, SCHULTZII, quorum non satis habuit auditionibus publicis interesse, privatim etiam sermonibus & consiliis fieri doctior studuit, & saepius adeundo & salutando in eorum amicitiam insinuatus, ex erudita tantorum virorum consuetudine familiarique sermone magnum doctrinae suae compendium fecit. Itaque brevi crevit atque eminuit, & Dissertatione de *Determinatione mentis per motiva*, a. MDCCCXXXIII. publice defensa, initium fecit publicandi ingenii, eo quidem successu, ut quidam, opinione efflorescentis in eo doctrinae permoti, privata eius institutione erudiri cuperent. Quo tanquam prospero laborum suorum auspicio excitatus, ulterius progredi, usque & facultatem docendi consuetis eruditionis speciminibus acquirere sibi, animum induxit, & a. MDCCCXXXVII. ab Ordine Philosophico iusto exploratus examine, solemnique Disputatione de *nonnullis ad motum globuli e sclopeto explosi pertinentibus*, moderatore J. H. SCHULTZIO, velitatus, ab eodem tum Decurione & brabeuta summos in Philosophia honores im-

petrauit. Eaque occasione S. R. BAUMGARTENIUS, cui Dissertationem inscripserat Noster, hunc ei honorem habuit, ut ad dita epistola, de *Veterum coniunctione Mathematicos cum Philosophia*, novos ei honores publice gratularetur.

Post haec habendis praelectionibus se totum dedit. Sed eos labores dum nimium urget & cumulat, ex assidua contentione animi infirmitatem contraxit, quam correcturus, relaxando paullulum animo mutandoque ad tempus coelo, peregrinationem in Silesiam suscepit. Unde postquam rediit confirmatus, alacriore animo ad pristinos se recepit labores, nec tantum auditiones instituit frequentes, sed etiam libris utilissimi argumenti exarandis, quicquid haberet subsceivi temporis impertiit. Pertractabat autem tum maxime mathematicas, & Philosophiae, praesertim naturalis, disciplinas, quod ei generi eruditionis plurimum tribuebat, tantamque inde famam & existimationem collegerat, ut magnus etiam naturae cognitor HOFFMANNUS saepius uteretur KRÜGERO, eiusque de rebus naturalibus sententiam exploraret. Inter haec animum ad tradendas Medicinae partes adiecit, idque non minore successu & approbatione hominum perfecit. Quo pacto cum Ordinis Medici studia in se convertisset, oblatos sibi honores in Medicina summos, anno MDCCXLII, habita prius disputatione *folemi de Sensatione*, quam solus defendit, ab eius Ordinis Decano, Ill. HOFFMANNO, recepit.

Ex eo tempore magis magisque inclaruit, nec minores honorum, quam famae, accessiones habuit, quod ingenium KRÜGERI, ad disciplinas, quibus se addixerat, veluti natum & a natura factum, utilitatis rei litterariae causa dignis afficiendum praemiis, & maioribus, quo excurreret, spatiis committendum videbatur. Primum ei fructum laboris, in Academia hucusque exantlati, literae Potentissimi Borussiae REGIS, mense Augusto anni MDCCXLIII. perscriptae, attulerunt, quibus collaudata prius dexteritate & industria KRÜGERI, locus

ei Professoris Medicinae in Academia Halensi extraordinarii delatus, simulque spes amplioris emolumenti pro meritis capiendi clementissime facta est. Anno MDCCCXLV. ab Academia Caesarea Naturae Curiosorum sodalis allectus est, collato nomine *Faustini II*, paremque honorem anno sequente ab Academia Regia Scientiarum Berolinensi accepit.

Etsi autem his auctus honoribus magna existimatione hominum florebat Halis, haud tamen ita fatum esse videbatur, ut Academia, in qua veluti adoleverat KRÜGERI fama, eundem sibi proprium vindicaret, consummataque eius dignitate apud se retineret. Nam anno MDCCCLI. literis *Serenissimi Ducis Brunsvico-Luneburgici*, Domini nostri clementissimi, in Academiam Helmstadiensem evocabatur. Decefferat apud nos doctor Medicus celebratissimus *Petrus GERIKE*, Chemiae, Medicinae theoreticae & Materiae medicae professione functus, cui provinciae inter exteros nemo aptior KRÜGERO videbatur. Atque hic quidem, cum paullo ante professio in Academia Petropolitana sibi oblata esset, deprecari eum honorem maluerat, quod discessu eo longius se abstrahi a patria & necessariis suis aegre ferebat; Helmstadiensem tamen provinciam cum mandari sibi videret, nullam moram interposuit, quin clementissimi *Ducis* voluntati obsecutus itineri se pararet. Impetrata igitur a Potentissimo *Rege* discedendi venia, anno MDCCCLI. mense Maio Helmstadium venit, & a civibus academicis, qui magno eius desiderio flagrabant, honorifice exceptus, novum mox *Principis* erga se indulgentiae documentum expertus est, cum ei locus in Ordine Philosophico, & ius facultasque Philosophiam publice docendi, iussu *Serenissimi Ducis* singulari concederetur.

Professorium munus insigni auditorum concursu auspiciatus est parique favore & existimatione continuavit. Praelectionibus & scholis habendis disputationes publicas interseruit haud infrequentes, commentationibus item utilis argumenti

itilo explicandis, faciendaque medicina, otium ū quod haberet, utiliter diſpūxit, partesquē doctoris Medici ea implevit diligentia, ut expectationem de ſe concitatam ſuſtineret, & magnam Academiae utilitatem afferret. Sigillatim exiſtimationis ſuae, qua KRÜGERI merita proſequeretur, haud multo poſt, quam Helmſtadium adveniſſet, tempore, ſignificationem Societas, quae ibi floret, Ducalis Teutonica dedit, cum eum ſociis ſuis honorariis adſcriberet, quem ei honorem & Goettingenſis ante Societas detulerat. Tantus praeterea tamque conſtans exterorum favor, proſecutus eſt Noſtrum, ut, quamquam donatus iam Helmſtadienſi Academiae eſſet, certatim tamen eum vindicare ſibi & quaſi repoſcere conarentur. Nam altero ſtatim, poſtquam ad nos acceſſerat, anno, literis humaniſſimis Illuſtriſſ. Comitum HOLZENDORFII, Praeſidis Senatus in Saxonia ſacra ſummi, actum cum eo eſt, de capiendō loco tertio in Ordine Medicorum Academiae Vitembergenſis, qui tum obitu *Abrakiani* VATERI vacabat. Nec alium ei nuntium afferebant literae celeberrimi cuiusdam viri anno MDCCCLVI. perſcriptae, quibus designatus Profeſſor Medicinae in Academia Jenenſi nuntiabatur. KRÜGERUS autem tanto Academiae Helmſtadienſis amore tenebatur, tantumque ſe beneficiis clementiſſimi Ducis ſui obſtrictum ſentiebat, ut lautis etiam, quae aliunde offerrentur, conditionibus remittere nuntium non dubitaret.

Quanta etiam publice eruditioni eius & peritiae, rerum praefertim naturalium, fides & auctoritas ſit attributa, vel ipſius *Sereniſſimi Ducis* iudicio, plurimis declarato documentis, eſt cognitum. Reperto a. MDCCCLV. prope Helmſtadium fonte medicato, cum ex uſu reipublicae videretur hoc praefidium ſanitatis accuratius cognosci, datum hoc a *Principe* negotium KRÜGERO eſt, ut quae natura eius fontis & quae vis eſſet, qui legitimus uſus, & quae ſalubritas ex eo percipienda, ſingulari ſcripto exponeret. Quod ille tanta cum appro-
 batio-

batione perfecit, ut *Serenissimus Princeps*, clementissimis ad eum datis literis, operam hac in re navatam cum multa benignae voluntatis significatione collaudaret, luculentumque ei laboris praemium iuberet persolvi. Aequè benègne excepta est brevis alia commentatio *de causis terrae motus*, quam a. **CIOIOCCCLVI.** literis ephemeridum Brunsvicensium, quibus res ad publicam insignes notitiam enarrantur, inferendam curaverat. Alii negotio, quod ei anno superiore mandabatur, amplo & laborioso diutius insudavit, &, inclinata iam valetudine, supremas veluti vires impendit, in eo tamen expediendo summum Principalis erga se gratiae argumentum habuit, nec minorem fidei dexteritatisque suae laudem tulit e vita. Nempe constitutum erat ordinatione *Principis*, ut Pharmacopolarum operae & omnis res medicamentaria ad disquisitionem vocaretur, &, si quae invenirentur corruptelae, restitueretur in melius. KRÜGERUS, ut peritissimus rerum medicinarum, is videbatur, cui auctoritate *Principis* munito rei inquirendae negotium committeretur. Itaque vocatus Brunsvigam mandata summa fide & diligentia persecutus est, & in opere laborioso & difficili quatuor amplius menses consumsit, brevi-que absolvisset, nisi morte praeventus sub ipsum negotii finem esset. Praeterimus alias eiusdem fere generis causas, in quibus opera KRÜGERI aut consilium desideratum est.

Magistratu Academico primum a. **CIOIOCCCLIII.** functus est, quo tempore grave vulnus ex obitu matris suae accepit, quae quamquam septuagenaria satis magnum vitae spatium emensa esset, tamen ob pietatis, quod dederat, exemplum, & plura alia virtutum ornamenta, magnum filio desiderium sui reliquit. Alterum Consulatum Academiae a. **CIOIOCCCLVII.** gessit. In utroque prudentiam fidemque suam in tuendis Academiae commodis approbavit, nec caruit amore civium, quod gravitatem muneris facilitate officii & insigni suavitate sermonis temperare solitus, facile animos hominum sibi conciliabat.

Prae-

Praeſidis & brabeutae in Ordine Medico munus bis omnino adminiſtravit, & anno MDCCCLVIII, poſt deceſſum *Laurentii HEISTERI*, pro Decano geſſit. Qua in functione officii cum plurimos Candidatos, commiſſionibus eruditis ſpectatos, ſummis Medicinae honoribus ornavit, tum maxime anno MDCCCLIV, quo primum id muneris gerebat, decem Doctores Medicinae ritu ſolemni renuntiavit.

Ad fortunam eius domeſticam quod attinet, ſociam vitae, amantiſſimam ſui, & ſpectatae virtutis, habuit *Mariam Regiam*, natam patre *Joanne RÜHLEMANNO*, Regiae praefecturae ad Iſlebiam, *Helſte* vocatur, curatore, qua cum matrimonium anno MDCCCLIV. contractum ad rei familiaris tutelam et fructum aliquem vitae perquam ſibi commodum expertus eſt. Ex ea ſuſcepit duo filios, *Fridericum Auguſtum*, & *Joannem Sigismundum*, quorum ille decimum tertium, hic undecimum aetatis annum agit. Proſtratam luſtu, e praemature mariti deſideratiſſimi obitu, Viduam allevet Deus benigniſſime, & divini ſolatii fomentis recreet: donum, orbatum praefidio, ipſe tutela ſui Numinis defendat, & ſpem ſucceſcentem filiorum provehat, efficiatque, ut paternis inſiſtentes veſtigiis, ad paternum decus connitantur, utilemque aliquando operam praefentent reipublicae.

Functus eſt Noſter Brunsvigae morte ſubita, cum, abſoluto fere, quod a *Principe* ſibi mandatum erat, inquirendae ordinandaeque rei medicamentariae negotio, iam de reditu ad lares domeſticos cogitaret. Attulerat ad hanc operam cauſarium invalidumque corpus, iam inde ab annis aliquot tenaci moleſtaque infirmitate conſiſtatus, quae ſtudiis laboribusque ſuis quantumvis intentum ſaepe tardabat, eiusque cauſas ipſe a iuventute nimio labore exercita, variisque in ſtudiis evigilata, repetebat, unde vitio contracto corporis, inteſtinum malum, quod juvenilis robur aetatis ſuppreſſerat, proſectoribus annis invaleſcere graviusque affligere

figere videbatur. Perstitit tamen in suscepto opere, & gratum officium *Principi*, etiam cum impendio sanitatis, facturus, mandatum sibi negotium ita persecutus est, ut propius abesset a fine. Reliquum tamen quod erat, quum aequae commode ab absente & per literas posset confici, & valetudinis in deterius inclinatae ratio domesticae curae levamentum postulare videretur, supplicibus a *Serenissimo Principe* literis petiit, ut, profligato plurimum ac paene confecto negotio, potestas sibi domum revertendi fieret. Dictus iam erat dies VI. Octobris, quo de missione KRÜGERO danda in Senatu secretiore ageretur. Sed eo ipso die, & paulo ante quidem, quam decretum de eo fieri deberet, hora nona ante meridiem, subito ictus sanguine, excessit e vita. Corpus eius decimo eiusdem mensis die vespertino funere elatum & in coemeterio S. Magni sepultum est.

Scriptorum

Jo. Gottlob Krügeri

I n d e x.

- I. **D**iffertatio Philos. De Determinatione mentis per motiva. Praef. M. C. A. Büttnero, Hal. 1734. 4to.
 - II. Differt. inaug. philos. de nonnullis ad motum globuli e sclopeto explosi pertinentibus. Hal. 1737. 4.
 - III. Naturlehre, nebst Kupfern und vollstaendigen Registern, mit einer Vorrede von der wahren Weltweisheit begleitet von F. Hoffmann. Edit. I. Hal. 1740, 8vo. Edit. II. Hal. 1744, 8. Edit. III. Hal. 1750, 8.
- App. N. Act. Phys. Med. T. III. k k k IV. Ge-

- IV. *Gedanken von dem kalten Winter des Jahrs 1740.* Hal. 1741. 8. Edit. II. Hal. 1746. 8.
- V. *Abhandlung von den Steinkohlen.* Hal. 1741. 8. Edit. II. Hal. 1746. 8.
- VI. *Physicotheologische Betrachtungen einiger Thiere.* Hal. 1741. 8. Edit. II. Hal. 1746. 8.
- VII. *Dissertatio inauguralis medica de Sensatione.* Hal. 1742. 4.
- VIII. *Naturlehre zweyter Theil, welcher die Physiologie oder Lehre von dem Leben und der Gesundheit der Menschen in sich fasset, nebst Kupfern und vollständigen Register.* Hal. 1743. 8. Edit. II. auct. & emend. Hal. 1748. 8.
- IX. *Anmerkungen über des H. G. R. Wolfens Auszug aus der Rechenkunst, zum Gebrauch seiner Zuboerer entworfen.* Hal. 1743. 8.
- X. *Traité du Caffé du Thé & du Tabac, par J. G. Krüger.* Hal. 1743. 8. Edit. II. Hal. 1746. 8. Est versio commentationis Germanicae antea editae.
- XI. *De novo Musices, quo oculi delectantur, genere, oder vom Farben - Clavicymbel.* Tomo VII. Miscell. Berolin. 1743. 4.
- XII. *Zuschrift an seine Zuboerer, worinnen er ihnen seine Gedanken von der Electricitaet mitttheilet, und ihnen zugleich seine künftige Lectionen bekannt macht.* Hal. 1744. 8. Edit. II. notis aucta, Hal. 1745. 8.
- XIII. *Grundriß eines neuen Lehrgebäudes der Arzneygelahrheit.* Hal. 1746. 8.

- XIV. *Geschichte der Erden in alleraeltesten Zeiten.* Hal. 1746. 8.
- XV. *Gedanken von der Algebra, nebst den Primzahlen von 1. bis 1000000.* Hal. 1746. 8.
- XVI. *Eine Trauerrede von den verschiedenen Gemüthsbeschaffheiten, mit welchen die Menschen aus der Welt zu geben pflegen.* Hal. 1747. 4.
- XVII. *Anmerkungen über des Freyh. und Canzlers von Wolf Geometrie und Trigonometrie, zum Gebrauch seiner Zuhörer entworfen.* Hal. 1747. 8.
- XVIII. *Naturlehre dritter Theil, welcher die Pathologie oder Lehre von den Krankheiten in sich fasset.* Hal. 1750. 8. Edit. II. 1755. 8.
- XIX. *Naturlehre dritter Theil, welcher den zweyten Hauptabschnitt der Pathologie, die besondere Pathologie, enthaelt.* Hal. 1750. 8. Edit. II. Hal. 1755. 8.
- XX. *Diaet oder Lebensordnung.* Hal. 1751. 8.
- XXI. *Gedanken von der Erziehung der Kinder.* Hal. 1752. 8.
- XXII. *Ordnung, in welcher man die Arzneigelahrtheit erlernen müsse.* Hal. 1752. 8.
- XXIII. *Philosophia naturalis experimentis confirmata.* Hal. 1753. 8.
- XXIV. *Traeume.* Hal. 1754. 8. Edit. II. 1758. 8.
- XXV. *Vom Helmstaedtischen Gesundbrunnen.* Helmst. 1755. 4.
- XXVI. *Versuch einer Experimental - Seelen - Lehre.* Halle und Helmst. 1756. 8.
- XXVII. *Gedanken von den Ursachen des Erdbebens.* Halle und Helmst. 1756. 8.
- XXVIII. *Gedanken von Gott.* Helmst. 1757. 4.

XXIX. *Fortsetzung der Nachricht vom Helmstaedtschen Gesundbrunnen.* Helmst. 1757. 4.

XXX. *Unterricht wie ein Soldat ohne Arzneyen seine Gesundheit- erhalten und sich curiren koenne.* Halle und Helmst. 1758. 8.

XXXI. *Die ersten Gründe der Naturlehre auf eine leichte und angenehme Art zum Gebrauch der Jugend und Ansaenger entworfen.* Halle und Helmst. 1759. 8.



D. CHRISTOPH. IACOBI
TREW

APOLOGIA ET MANTISSA
OBSERVATIONIS

DE

CEDRO LIBANI ^{a)}

ET

CEDRORVM LIBANI

HISTORIAE. ^{b)}

a) Horum Novorum Actuum T. I. Obs. Cl. p. 409. seqq. Tab. VIII, IX.

b) Quae continet eandem observationem iisdem verbis ac tabulis in schediasmate peculiari a bibliopola excusa, hoc titulo: D. CHRISTOPHORI IACOBI TREW *Cedrorum Libani historia, earumque character botanicus cum illo Laricis, Abietis Pinique comparatus. Accedit brevis Disquisitio, an haec arbor sit illa ipsa in sacro codice prae omnibus celebrata, & vel Aeres vel Berosch dicta; itemque, an graecis Botanicis fuerit cognita, cum tabulis aeneis II. Norimbergae impensis Wolfgangi Schwarzkopffii 1757. 4, pagg. 28.*



OLAVS CELSIVS, S. Th. D. & Prof. Upsal. celeberrimus in suo Hierobotanico c) Part. I. p. 74. annotat :
 „ *Arborum Libani montis in sacris scripturis numerantur genera fere quinque nobiliora, videl. Berofch, Aeres, Algummim, Tidhar & Theaffschur. Harum unam esse Cedrum interpretibus, & hinc Lexicographis, dictam, non est, quod dubitemus.* „
 Ex his arboribus secundum CELSIVM 1) *Beroth, Berofsch est Abies vulgo Cedrus Libani P. I. p. 74-105; 2) Aeres est Pinus p. 106-134; 3) Almyggim, Algummim, Ligna pretiosa ex India Orientali, an Sandali? p. 171-184; 4) Tidbar declaratur pro nomine significationis obscurissimae: denotat namque aliis Ulmum, aliis Buxum, aliis Pinum, aliis Fagum & aliis Piceam, aliis Sapinum, Laricem, Taedum; aliis idem est, quod Arabibus Seg; aliis est Platanus, Indica, Acer P. II. p. 271-273; 5) Theaffschur, Teaffschur, quod nomen pariter varie interpretantur Auctores a CELSIO citati, illoque notante quinque minimum arborum species producunt ex hac una; aliis nimirum est Cedrus, aliis Abies Libani, Populus, Umus, Pinus, aliis denique Buxus, quem significatum pro vero CELSIVS agnoscit p. 153-156; de quibus horum nominum significationibus me certiore quoque fecit abs me consultus Dom. IO. ANDR. MICH. NAGEL, celeberrimus Linguarum Orientalium & Metaphys. in Universitate Altorfina Professor publicus ordinarius,*

&

c) OLAVI CELSII S. Th. D. & Prof. Upsal. Hierobotanicon, sive de plantis Sacrae Scripturae dissertationes breves. Upsaliae sumtu Auctoris 1745. Pars posterior. Ibid. 1747. 8. mai.

& Universitatis Bibliothecarius &c. in litteris d. 14. Nov. 1765. humanissime ad me datis, qua occasione simul de significatione nominis *Oren* haecce commentatus est: semel tantum, nempe IES. XLI, 14. legitur *Oren*, de quo nomine Masorethae annotant, ultimam litteram scriptam esse minorem. Interpretes LXX. habent *יִרְעָן*; Targum *Urna*; Vulg. & SEB. MVNSTE-RVS *Pinum*; LVTHER. *Cedern*; CASTAL. *Orno*; ZELTNERVS *Aborn*; IVN. & TREMELL. *Ornum*; versio Gall. Genevensis *Frene*. Haftenus ille. Addo, CELSIO l. c. P. I. p. 185-193. *Oren*, *Arân* est *Arbor Arabica spinosa, baccifera Abul-Fadli d)*, quem auctorem in explicandis stirpium nominibus Arabicis potissimum sequutus est.

In Libano inveniri arborem a recensitis penitus differentem, egregie venustam atque praegrandem, testantur omnia hodoeporica, eamque nominant *Cedrum*.

Quibus characteribus propriis atque perpetuis se praecipue distinguunt *Cedrus*, *Larix*, *Pinus* atque *Acies rubra* alioque vulgo dicta; in prima mea lucubratione secundum aliquas fructificationis partes iam exposui, hasque figuris aeri incisiss illustravi e); quibus nunc maioris illustrationis gratia quaedam novae tab. XI. I. accedunt figurae.

A) Ad Cedri characteres pertinent Obs. tab. IX. Hist. tab. II. figurae 1-20. delineatae, & quidem fig. 1-9. repraesentant

d) De hoc auctore eiusque opere CELSIVS l. c. praef. p. 4. haec refert: „Hunc in publica auctione, ut loquimur, codicum MS. Viri celeberrimi FACOBIGOLII care emtum Upsalium mecum avexi anno superioris seculi XCVIII. Volumen est in folio satis spissum, & nitidissime exaratum. Fronti codicis addita olim fuit, manu ipsius Golii, haec inscriptio: Manuscriptum Abu'l Fadli, Fil. Ahmed Schierzibitae, tractans de Medicina. & re Botanica. Opus amplum, ex scriptoribus Arabum optimis quibusque compilatum &c.

e) Obs. p. 415, 419, tab. IX. Hist. p. 7. 11, tab. II.

sentant iulum eiusque stamina & antheras; fig. 10-15. conum iuniorem eiusque partes; quae figurae omnes secundum producta Cedri Chelseanae factae sunt. Fig. 16. 17. sistunt conum perfectum ex ipso Libano; fig. 18-20. squamas Cedri Chelseanae coni perfecti & ex maturitate dissoluti, harum axem & semina alata, quarum partium brevem explicationem vide locis citatis f). Pertinent porro ad Cedri characteres novae figurae 1-7. tab. XIII, quae figurae delineant conum perfectum Cedri Chelseanae; scilicet fig. 1. a. integrum conum cum suo pedunculo b a ramo avulso, cum qua figura conferri potest Plantarum selectarum g) Dec. I tab. I. quae exhibet imaginem rami Cedri Chelseanae, cum tribus conis perfectis & totidem iulis magnitudine naturali. Fig. 2. repraesentat eundem conum per axem dissectum, ubi c. c. feminum situs indicatur. Declarant hae figurae: conos Cedrorum Chelseanarum in omnibus quidem convenire cum Libaniticis; sed, perfectos etiam, compagis esse laxioris. Fig. 3-7. exhibent partes eiusmodi coni per coctionem in aqua dissoluti b). Hae figurae delineant squamas cum feminibus alatis. Semina ipsa quidem

f) Obs. p. 416. Hist. p. 8.

g) *Plantae selectae, quarum imagines ad exemplaria naturalia, Londini in hortis curiosorum nutrita, manu artificiosa doctaque pinxit GEORGIUS DIONYSIVS EHRET Germanus, occasione haud vulgari collegit, nominibus propriis notisque subinde illustravit, & publico usui dicavit D. CHRISTOPH. JAC. TREU Medicus Norimbergensis; in aes incidit & vivis coloribus repraesentavit JOANNES JACOBVS HAID, Pictor & Chalcographus Augustanus. Fol. reg. Huius operis Decas I. prodit 1750. II. 1751. III. 1752. IV. 1754. V. 1755. VI. 1760. VII. 1765. VIII. vero propediem & IX. X. denique Deo iuvante, quam primum fieri poterit, expectanda est.*

b) Has squamas, ut & conum integrum, atque per axem dissectum, figuris iisdem iam repraesentavi Plantar. select. Dec. VI. tab. LXI. fig. b-q.

dem videntur imperfecta, nihilominus tamen sunt idonea, ut illis in Anglia nunc Cedri copiose propagentur, quod iam indicavi i). Fig. 3. refert imum squamarum verticillum cum seminibus alatis c. c. & axis vestigio d; fig. 4. unum verticillum medium, in quo pariter semina alata c. c. conspiciuntur; fig. 5. est maior medii verticilli squama separata a facie interna cum binis, quae obtegit, seminibus alatis c. c.; fig. 6. eiusmodi verticilli squama minor cum seminibus alatis; fig. 7. semen alatum separatum.

B) Ad Laricis k) characteres pertinent figurae 21 - 25. Obs. tab. IX. cum explicatione brevi p. 418. Hist. tab. II. cum explicatione brevi p. 10. quae repraesentant squamam internam (quae interna squama in cono adulto magnitudinem & figuram vix, colorem vero rubicundum & contextum tenerum in coriaceum mutat) & externam in nexu, & separatam cum seminibus ad singulas squamas binis alatis. Accedunt nunc tab. XIII. fig. 8 - 28. ex quibus 8 & 10. huius tabulae sistunt primae aetatis iulum integrum; 9. 11. per axem dissectum magnitudine naturali, 12. aucta; 13. 14. eius antheras cum filamentis brevissimis, & integras, & ex maturitate, exploso polline, hiulcas; 15. 16. est strobilus primae aetatis cum squamis internis prominentibus; 17. per axem dissectus; 18. 19. eius squama interna a facie interna & externa; 20. strobilus seu conus a squamis internis liberatus, in quo apparent squamae externae denudatae; 21. est coni huius ima series squamarum externarum cum seminum rudimentis seu germinibus & cum pedunculo;

i) Obs. p. 412: Hist. p. 4.

k) Est Larix C. Baub. pin. 493. Dod. pempt. 648. Cam. epit. 45. 46. Larix folio deciduo, conifera. I. B. Hist. I. p. 265. Abies foliis fasciculatis obtusis Linn. H. Cliff. 450. Mat. med. 437. Roy. Lugdb. 85. Gmel. Sib. I. p. 176. Pinus foliis fasciculatis obtusis Linn. Spcc. Plant. Tom. II. Vindob. 1764. p. 1420. n. 7.

culo; 22. eiusmodi conus iunior sine squamis internis per axem dissectus; 23. sunt eius squamae externae separatae magnitudine naturali & aucta; 24. est conus perfectus seu adultus; 25. per axem dissectus, ubi axis squamarum, & feminum interiacentium nexus apparet; 26. est ima series squamarum externarum cum feminibus alatis; 27. fermen alatum separatum; 28. ab ala denudatum.

C.) Abietis albae l) characteres delineati sunt Obs. tab. IX. & Hist. II. fig. 26-30. & quidem 26. 27. est squamae externae primordium a facie externa & interna, cum internae, lingulae a GESNERO vocatae m), primordio; 28. squama perfecta a facie externa cum adhaerente squamula interna seu lingula GESNERI; 29. haec lingula separata; 30. squama perfecta a facie interna cum binis feminibus alatis. His novae adduntur tab. XIII. figurae 29-44: ex quibus 29. sistit ramulum huius abietis cum foliis & iulis; 30. iulum separatum; 31. per axem dissectum; 32. eius pedunculum; 33. eius antheras, & adhuc clausas, & hiulcas; 34. ramulum cum strobilo primae aetatis; 35. eiusmodi strobilum separatum; 36. per axem dissectum; 37. paullo adultiorem cum prominentibus lingulis; 38. eiusdem partem inferiorem resectam; 39. eiusmodi strobili squama a facie interna cum feminum rudimentis magnitudine naturali & aucta; 40. a facie externa magnitudine naturali cum lingula adhaerente; 41. ramus cum foliis & parte inferiore coni perfecti eiusque pedunculo cum ramo continuo; 42. squama minor perfecti coni separata a facie interna cum semine alato; 43. coni maturescentis pars superior cum prominentibus lingulis adhuc virentibus; 44. coni maturi pars superior cum lingu-

l) Est Abies Taxi folio fructu sursum spectante *Tournef. Instit. R. H.* 185. Abies, *Weiss Danner, Camer. Exp.* 48. 49. Pinus foliis foetariis emarginatis *Linn. Spec. plant.* l. c. no. 8.

m) Vid. Obs. p. 418. Hist. p. 10.

lingulis iam aridis. Huc pertinet etiam fig. 1-4. tab. XIV. ubi fig. 1. est squamarum verticillus inferior a facie interna, in qua apparent, axis resectae vestigium *a*; semina alata bina singularum squamarum *b. b.*; & una ex interpositis lingulis squamae sequentis, huic antecedenti a tergo adhaerens *c.* in situ suo. Fig. 2. est huius verticilli squama separata a facie interna cum binis feminibus alatis; fig. 3. eadem squama a facie externa cum sequentis squamae lingula adhaerente; fig. 4. lingula separata a facie externa.

D.) *Abietis rubrae n*) characteres indicantur Obs. tab. IX. Hist. t. II. fig. 31-35. & repraesentant coni squamam externam & internam. Fig. 31. est coni adhuc teneri squama interna valde exigua *a*, externae *b* adhaerens; 32. interna ab externa separata; 33. coni adulti squama externa a facie externa cum adhaerente squamula interna; 34. squamula eius interna, incrementum vix notabile capiens, separata; 35. squama externa a facie interna cum binis feminibus alatis in situ suo. His figuris respondent eademque illustrant tab. XIV. figurae novae 5-10. & tab. XVI. fig. 1-10. Fig. 5. tab. XIV. est coni maturi apex cum squamis externis hiantibus; 6. squama externa a facie externa cum adhaerente interna seu minori; 7. haec minor separata; 8. squamarum externarum verticillus inferior separatus, ubi in conspectum veniunt axis vestigium *a.* semina bina alata singulis squamis incumbentia *b. b.*; fig. 9. semen alatum separatum; 10. semen nudum. Pertinent porro ad hos *Abietis rubrae* characteres novae figurae 1-10. tabulae XVI. Harum fig. 1. repraesentat conum iuniorum; 2. *a.* huius coni squamam externam a facie externa cum

111 2

adhae-

n) Est *Abies* tenuiore folio, fructu deorsum inflexo *Tournef. l. c.* *Pinus* foliis solitariis subulatis, mucronatis, laevibus, bifariam versis *Linn. Spec. edit. cit. p. 1421. n. 11.* varietas β *Picea* maior prima seu *Abies rubra* *C. Bauh. pin. 493.*

adhaerente squamula interna; magnitudine naturali; 2. b. talem squamulam a squama adultiori separatam; 3. a. est haec squama adultior cum adhaerente squamula; 3. b. eadem squama externa a facie interna cum seminum rudimentis; fig. 4. iulorum congeries, membranae communi adhuc inclusa; 5. iulus denudatus; 6. per axem dissectus; 7. exhibet antheras separatas adhuc claufas cum operculo suo a magnitudine naturali; 8. aucta; 9. 10. a easdem antheras magnitudine naturali & aucta, exploso polline hiulcas; 9. b. 10. b. earundem antherarum operculum separatum.

E.) Pini o.) characteres aliquot delineatos iam continet Obs. tab. IX. Hist. t. II. ubi fig. 36. est conus squama a facie externa cum tuberculo proprio; 37. a facie interna cum binis feminibus alatis: reliquos characteres exhibet tab. XV. & XVI. scilicet tab. XVI. fig. 11. repraesentant iulos in hoc genere in racemum collectos, & membrana communi obvolutos, cuius membranae, post iulorum incrementum disruptae, hic conspiciuntur lacinae; 12. apparent duo iuli primae aetatis separati integri, & tertius per axem dissectus, omnes magnitudine naturali; 13. per axem dissectus magnitudine aucta; 14. eius antherae adhuc clausae & operculo suo tectae; 15. 16. iulus maturior integer magnitud. nat. & aucta; 17. 18. per axem dissectus; 19. eius antherae exploso polline hiulcae; 20. 21. conus primae aetatis, figurae ferme globosae, magnitud. nat. & aucta; 22. conus provectoris aetatis iam magis in conum figuram prolongatus; 23. eius squamae a facie externa & interna, magnitud. nat. & aucta. Tab. XV. fig. 1. sistit imaginem conus maturi, ex globosa figura, quam aliquandiu servat, vere in conicum mutati cum squamis adhuc compactis

- *) Est Pinus silvestris vulgaris Genevensis, *J. B. l. 253.* Pinus foliis geminis primordialibus solitariis, glabris, *Linn. H. Cliff. 450.* *Spec. cit. p. 1000. n. 1.*

partibus earumque tuberculis prominentibus, magnitudine naturali; 2. talis conus cum squamis ex maturitate disiunctis; 3. eius verticillus inferior separatus a facie interna, ubi in conspectum veniunt semina alata, ad singulas squamas bina, cum axis vestigio in medio; tab. XVI. fig. 24. conus maturus cum squamis iam seiunctis per axem dissectus, in quo conspiciuntur semina alata *a. a.* squamis *b. b.* intersita; 25. semen alatum separatum.

Qui horum generum characteres inter se confert, facile assensum praebebit, illorum singulos proxime ad se invicem accedere, quare etiam Perillus Eques LINNAEVS haec genera coniunxit, primum *p)* Abietis & deinde *q)* Pini nomine generico. Sunt enim singula haec genera secundum systema sexuale monoecia, sive quae flores masculinos seu stamineos sterilesque, & femininos seu pistillatos & fecundos simul quidem in una stirpe, sed loco a se invicem remoto, excludunt. In arboribus coniferis iuli sunt flores masculini, & coni flores feminini, quorum singula semina vel potius germina stigmatibus, tanquam organo feminino, gaudent. Num in singulis his generibus in floribus femininis differentia notanda veniat, observandi tempus mihi haud erat, nec operae laboriosae pretium fore putabam. Nihilominus tamen ex conorum figura & structura diversa atque etiam ex foliorum varia dispositione, haec genera, ut diversa, diversis nominibus genericis distinguere posse, iam monui *r)*.

III 3

Ar-

p) CAROLI LINNAEI Genera Plantarum eorumque characteres naturales secundum numerum, figuram, situm & proportionem omnium fructificationis partium. Lugd. Bat. apud Conrad Wischoff 1737. 8. mai. p. 294. n. 732.

q) Spec. Plantar. edit. cit. p. 1000. & Gen. Plant. edit. V. Holmiae 1754. p. 434. n. 956.

r) Obs. p. 418. Hist. p. 10.

Arbor, quae materiem suppeditavit Templi Hierosolymitani aliorumque palatiorum aedificationi, itemque multis aliis operibus in sacro codice celebratis, vocatur ibidem *Eres*; & hanc esse ipsam *Cedrum Libani* modo memoratam, communis est opinio, id quod ipse **CELSIVS** s) atque **MILLERVS** t) faten-

s) *Acta literaria & scientiarum Sueciae. Vol. tertium, continens annos 1731-1734. 4to a. 1733. Upsaliae 1738. apud Gottfried Kiefewetter 4. p. 50. Hierobot. p. 106.*

t) *The Gardeners Dictionary: containing the Methods of cultivating and Improving the Kitchen, Fruit and Flower Garden, as also the Physick Garden, Wilderness, Conservatory and Vineyard &c. adorn'd with Copper Plates, by PHILIP MILLER, Gardener to the Worshipful Company of Apothecaries at their Botanick Garden at Chelsea and F. R. S. The second Edition (prima mihi deficit) corrected, London printed for the Author, and sold by C. Rivington 1733. fol. mai. The third Edition eodem titulo eademque forma 1737. (quarta editione pariter careo) The fifth Edition corrected, Dublin, printed by S. Powell for R. Gunne &c. 1741. eadem forma. The sixth Edition, carefully revised and adapted to the present Practice &c. London, printed for the Author and sold by John and James Rivington. 1752. eadem forma. The seventh edition (eodem titulo eademque forma) revised and altered according to the latest System of Botany; and embellished with several Copper-Plates, which were not in the former Editions &c. London printed for the Author, and sold by John Rivington &c. 1759. fol. mai. In editione II. III. & V. (procul dubio etiam in IV.) hanc stirpem Cedri; in VI. & VII. vero Laricis nomine recenser A., quum tamen in secunda editione monuerit, se **TOVRNEFORTIVM** (qui Laricis generi Cedrum adscripsit) sequi noluisse, quia inter Cedrum & Laricem observavit materialem differentiam in florescendi & fructificandi modo (*in the manner of flowering and fructification*); se ipsum vero Cedri nomen selegisse, quia communis est opinio, hanc stirpem esse Cedrum,*

fatentur. Quia vero hae Cedri tales, quales hodie adhuc in Libano inveniuntur, & a RAVWOLFIO u) atque DE LA ROQVE x) describuntur, itemque quales etiam Londini in Horto Chelseano ex semine Cedri Libaniticae educatae conspiciuntur y), caudicem obtinent monstruosum, respectu totius huius arboris, Pini, Abietis &c. brevem, praetereaque ab

Cedrum, cuius in sacra scriptura mentio fit, & hoc nomen propterea ob antiquitatem praefendum esse, ac omni iure huic arbori competere.

u) LEONHARTI RAUWOLFFEN, *der Arzney Doctorn und bestellten Medici zu Augspurg, eigentliche Beschreibung der Raiß, so er vor dieser Zeit gegen Auffgang inn die Morgenländer, fürnehmlich Syriam, Judaeam, Arabiam, Mesopotamiam, Babyloniam, Assyriam, Armeniam &c. nicht ohne geringe Mühe und grosse Gefabr selbs vollbracht &c. alles in drey unterschiedliche Thail mit besondern Fleiß abgethailt &c. gedruckt zu Laugingen durch Leonhard Reinmichel &c. 4to P. II. p. 280.* Singulis partibus peculiaris praefixus est titulus. Prodiit etiam hoc opus mutata tantum generalis tituli plagula: *in vier unterschiedliche Thail &c. in Costen und Verlag Georg Willers 1583. 4.* Tres priores partes sunt eadem cum priori editione, sed quarta pars accessit hoc peculiari titulo: *der vierte Thail Leonb. Rauwolsen, der Artzney Doctorn, etlicher schöner außländischer Kreuter, so uns noch unbekant, und deren doch by den alten Medicis, und in seiner Rayß in die Morgenländer gethon, gedacht wird, artliche und lebendige contrafactur &c. getruckt zu Lauingen, durch Leonb. Reinmichel, in verlegung Georgen Willers, 1583.* Figurae sunt ligno excisae, & inter has adest Cedri Libaniticae rami cum frondibus & conis iunioribus figura, fol. 17. n. 280.

x) *Voyage de Syrie & du Mont Liban &c. par Mr. DE LA ROQVE Tom. I. A Amsterdam chez Herm. Uytwerf 1723. 12^o mai. p. 68. cum figuris 2. aeri incis.*

y) *Vid. nostram observat. p. 409. tab. VIII. & Hister. p. 1. & tab. I.*

ab imo ad verticem ex ramis copiosis crassissimisque nodosum, CELSIUS *z*) atque MILLERUS *aa*) recusant agnoscere *bb*), hanc arborem esse ⁷⁰⁴ Aeres S. Script.; quas ob rationes pluresque alias, a CELSIO additas *cc*), Aeres huic est Pinus vulgaris *dd*). Si ita res se haberet, sequeretur, ut SALOMO ex Libano non alias acceperit arbores, quam Pinos vulgares. Quia vero ipse CELSIUS docet *ee*), Pineta dari ubique, atque etiam in Palaestina & Judaea; absolum fuisset, pinos ex alieno territorio conquirendas, & magnis sumptibus adferendas, curasse, quae in proprio territorio, vel saltem propiore, colligi potuissent. Regerere quidem quis posset, in Libano vetustiores, & hinc grandiores, tunc temporis reperiundas fuisse, quam in aliis regionibus; sed an hoc probari possit, & ad hanc controversiam tollendam sufficiat, alii iudicent.

Non obstantibus contradictionibus allegatis, in mea lucubratione, titulo tum Observationis, tum Historiae *ff*) publicata,

z) *Act. Suec.* l. c. p. 68. *Hierobot.* P. I. p. 122.

aa) In omnibus Dictionarii sui editionibus citatis conf. nota *t*.

bb) Num hic vel ille hanc opinionem primus propalaverit, asserere nequeo, quia huius Dictionarii editione prima careo, hincque nescio, quo anno edita sit, nunquam eadem contineat, an minus: editio II. an. 1733. prodiit, & eodem anno CELSIUS in *Actis Suec.* l. c. mentem suam declaravit.

cc) Excerptas illas indicavi in mea *Obs.* p. 436. *Hist.* pag. 18. simul vero, ut opinor, sufficienter dissolvi.

dd) *Act. Suec.* l. c. p. 50. Hebr. *Eres Arab. Err.* Pinus, quae Zanavbar iisdem (*Hierobot.* p. 106. eadem leguntur) & quidem Pinus mas *Abul Fadli* (conf. nota superior *d*) seu vulgaris C. b. quam sententiam primum in *Actis Suec.* (vid. not. *c*) & deinde fusius in suo *Hierobotanico* (vid. not. *c*) exposuit.

ee) *Act. Suec.* l. c. p. 71. 72. 77. *Hierobot.* p. 125. 127. 133.

ff) Vid. nota superior *a* & *b*.

cata, tueri suscepi communem & antiquam sententiam, scilicet Cedrum Libani esse eandem arborem, quam Rex SALOMO & ad Templum Hierosolymitanum, & ad plura palatia regia aedificanda adhibuit, quaeque in S. Codice Aeres vocatur gg). Et quia in Novis litterariis Goettingensibus hh), ubi huius lucubrationis mentio fit, recensiois Auctor pro sustinenda CELSII sententia nova ii) ac antea nunquam audita (hanc arborem esse ipsam Pinum vulgarem), novas struxit obiectiones; hae autem mihi pariter nondum persuadent, ut antiquam sententiam deseram; commodum duxi, his nova quoque opponere argumenta, quae in nota expositionis Cedri Libani Plantarum selectarum kk) iam indicavi, hic autem notae citatae potiora repeto, quaedam illis addo, omniaque figuris confirmo. Ordine ergo obiectiones ilae cum responsionibus recensendae sunt.

I. Assertum, Cedrum in Libano monte reperiendam ab huius montis incolis hodie adhuc vocari Aeres ll), omnem litem decideri videri, recensiois auctor p. 1171. quidem concedit, sed monet: indagandum esse, num arabica huius regionis vernacula lingua usitate

gg) *Obs.* p. 427. *Hist.* p. 19.

hh) *Goettingische Anzeigen von gelehrten Sachen unter der Aufsicht der koeniglichen Gesellschaft der Wissenschaften Der zweyte Band auf das Jahr 1757. Goettingen gedruckt bey Pockwitz und Barmeier, 8. p. 1169.*

ii) Novam esse suam sententiam, concedit ipse CELSIVS Act. Succ. l. c. p. 50. Hierobot. p. 106.

kk) Dec. VI. p. 28. b. tab. LX & LXI. ubi tabula prior sistit Cedri annosae & monstrosae figuram eandem, quam *Obs.* tabula VIII. & *Hist.* tabula I. exhibet; tabula posterior vero Cedri iunioris & rectissimae figuram, quam hic tab. XIV. fig. 11. paullulum imminutam repraesentat.

ll) *Obs.* p. 427. sequ. *Hist.* 19. sequ.

App. N. A. Pbyf. Med T. III

mm

te ita vocetur haec arbor, an tantum ab illis, qui hunc montem inhabitant, & curiosis peregrinatoribus eam monstrant, eadem sic nominetur, quibus solis haud maior fides habenda esset, quam illis, qui Prophetarum in Palaestina sepulchra ostendunt, & lucri causa rebus affingunt nomina, de quibus peregrinantes sciscitantur, quaeque postea ipsi pro veris habent mm).

Ad haec respondeo

1) Non solum SCHVLZIVS in lucubratione mea saepius laudatus, sed etiam P. a S. T. (PHILIP a Sancta Trinitate m) & GABRIEL BREMOND oo) testantur, Cedrum Libani ab incolis huius montis hodie adhuc vocari *Ars & Azarapp*), quae

mm) Dieses scheint entscheidend zu seyn — Allein man muß wissen, ob der Baum gewöhnlich in der Land-Sprache so heißt, oder ob ihn nur die auf dem Libanon so nennen, die ihn den Fremden zeigen. Den letztern allein wäre so wenig zu glauben, als denen, so die Gräber der Propheten im gelobten Lande zeigen: denn um Gewinn zu haben, hat man Dingen die Nahmen gegeben, nach denen die Reisenden fragten; und mit der Zeit selbst geglaubt, daß dis die wahren Nahmen wären.

nn) Orientalische Reise-Beschreibung. Francof. 1631. 8. Libr. III. cap. II. p. 168.

oo) *Viaggi fatti nel Egitto superiore & inferiore &c. opera del Sign. GABRIEL BREMOND Marsiliese, da lui scritta in Francese &c. in Bologna 1680. (quam Gallicam editionem ego non vidi) 8^o. min. Lib. II. Cap. XXIII. p. 317.*

pp) Commode hic infero, quae supra p. 446. laudatus D. Prof. NAGEL benevole mecum communicavit: 1) Erz, Ers & Arz unam eandemque rem significant. Huius nominis prima littera, quae a est, habet pro vocali *plata*, & nunc ut *a*, nunc ut *e*, pronuncietur, de quo inter philologos non convenit. Interim Syri seu Maronitae, qui hodie montem Libanum inhabitant, quique Arabicam linguam ut vernaculam usurpant, hoc nomen pronunciant
Arf.

quae nomina antiqui Arabum interpretes barbari, MAT-
THEVS

Ars. Quod ad significatum huius vocis attinet, is plus quam simplex videtur, quia optimi lexicographi docent, eam significare arborem coniferam, *cedrum*, *pinum*, *piceam*, *juniperum*. Sed si vox haec accurate consideretur, nihil aliud significat, quam *cedrum*, id quod, ut opinor, MATTHAEVS HILLER in suo Hierophytico (*Obs.* p. 425. *Hist.* p. 17. iam citato) Part. I. p. 378. sequi ita disposuit: „Hebraicum Cedri nomen Aeres „ a firmitate inditum, quam Arabes significant verbo *araza*, vel „ trajectis literis scripto *azara*. Nam & materia cedri, & fru- „ ctus firmitatem habet, & arbor firmissima nititur radice, ma- „ xima scilicet spatio & amplitudine. Indidem derivatum Arabi- „ cum nomen *Arzon*, quod, quum eiusdem sit originis, for- „ misque Hebraicis duplici segol animatis respondeat, latioris „ tamen, in Arabum sermone, significationis est, & quamlibet „ *Schagro-Sfanaubari*, arborem coniferam denotat, *cedrum* „ videlicet, *pinum* & *piceam*. Itaque *cedrum*, ut ex Giggejo „ constat, vocitant *marem*, cuius conus pityibus seu strobilis ca- „ ret: *Pinum* dicunt foeminam maiorem, *Piceam* vero mino- „ rem; idemque ex Malajesa, qui est de materia seu simplici- „ bus liber, colligi posse, ait Golius. Rabbini etiam, septem, „ quae fingunt, Cedri generibus, *pinum*, *piceam*, *abietem* „ & *cupressum* annumerant, *laricem* quoque cedro simillimam „ adjecturi, si notuisset. Nos aliud discrimen cedri non admit- „ timus, quam quod antiquissimi Autores, *Theophrastus* & *Diosco- „ rides* tradiderunt. *Majoris*, id est, *Libanicae*, & *minoris*, „ *Lyciae*, seu *Sabinae bacciferae*, & *Phoeniciae*, *Juniperi* magni- „ tudine. Scriptura S. *Pinum* & *Piceam* - - distinctis a Cedro „ vocabulis insigniuit: Cedrum vero maiorem, quae resinam fun- „ dit, ab alia non resinifera distinxit &c., Ex his apparet, „ addit Dom. Prof. NAGEL, *Pinum* & *Juniperum*, quales nomi- „ ne *Erz*, *Ers*, vel *Arz*, vel *Ars*, insigniuntur, *species* tan- „ tum *Cedri* esse: nam *Ers* & *Arz* unum idemque est, & Philo- „ logi ultimam consonantem huius nominis non uno modo, sed „ quidam ut *z*, quidam ut *s*, pronunciant. Notatu quoque „

HTEVS SILVATICVS 99), & SIMON JANUENSIS

digna sunt sequentia, pergit laudatus Dom. Prof. NAGEL, ex SIMONIS Lexico manuali Hebraico p. 79. seq. „*Eres* „*cedrus*, a firmitate & stabilitate radicum. Hodienum Cedrum „Libani ab incolis huius montis *Ars* vocari, tellis est PHILIP- „PVS a S. Trinitate in itinerar. L. III. c. 2. Pinum tamen intelligit „OL. CELSIVS in Hierobot. P. I. p. 106. seq. Sed haec *Pi-* „*nus* nihil aliud tamen est, quam *species Cedri*, uti HILLERVS „annotavit. „Cum his conveniunt, quae Summe Reverendus Vir, Dom. IO. SIGISMVNDVS MOERL, hic Norimb. ad Div. Aegid. Antistes, Prof. Publ. & Gymnasii Inspector, rogatus pari benevolentia ad medie 13. Nov. 1765. retulit: „Quantum in „Lexicographis reperire possum, Arabes in sua alias diviti & „copiosa lingua, unicum tantum habent nomen, quod *Cedrum* „significat, & idem nomen est Hebraicum *Eres*, quodque vero „*Ars* five *Arson*, quemadmodum Chaldaei *Aras* vel *Arfa*, „pronunciant. Verbum vel Radix *Arasa*, unde hoc nomen de- „rivatur, & quod in Arabica lingua adhuc viget, redditur, „*firmus, stabilisque fuit, radicibus in solum firmiter defixis,* „*quales Pini sunt & Cedri.* Inde nomen *Ars* Arabum non so- „lum pro *Cedro*, sed etiam pro *Pinu*, immo quandoque pro „*Junipero* usurpatur. Est etiam nomen commune, quod unam- „quamque arborem coniferam indicat. Hispanos etiam alias „*Cedrum Alerza* vocare, traditur, quod nomen idem est, ac „*Eres* cum Arabico articulo Al. „

99) *Liber. Pandectarum. Medicinae omnia. Medicine. simplicia. continens. quem. ex. omnibus. antiquorum. libris. aggregavit. eximius. artium. et. medicinae. Doctor. MATTHEVS. SILVATICVS. ad. Serenissimum. Siciliae. Regem. Robertum. (ad. calcem) anno Domini MCCCCLXXIII. fol. max. cap. LXI. col. 6. Pandecte. Opus Pandectarum &c. Venet. 1492. fol. cap. 58. p. 24 a. col. 2. Opus Pandectarum medicine Matthaei Silvatici nuper impressum cum quotationibus omnium auctorum in locis propriis & cum Simone Januensi &c. — 1512. fol. p. 27. b. col. 2. Eodem tit. fol. Lugd. 1534 cap. 59. p. XXIII. col. 2. Pandectae Medicinae. Opus Pandectarum Medicinae*

SIS vel GENUENSIS rr) transfulerunt in Cedrum.

2. Haec autem Cedri nomina arabica non finxisse Libani incolas; sed secundum ipsos Arabes *Erz* & *Arz* (aeque ac Hebraicum nomen *Aeres*) esse nomen huius tantum arboris generis proprium; & (quia affinitas linguae Hebraicae & Arabicae probat, hanc affinitatem non esse accidentalem) significare veram SALOMONIS Cedrum, iuxta petium meum, ex ore Domini Professoris FORSCAAL, me certiore reddidit Dom. GEOR-

mm 3

GIVS

dicinae Clariss. Viri Matthaei Silvatici &c. nuperrime castigatius redditum &c. ac plurimis celeberrimorum Auctorum, imprimisque SIMONIS GENUENSIS, adnotationibus decenter illustratum &c. Lugd. 1541. fol. cap. 59. p. xxij. a. col. 2. In omnibus his editionibus locis citatis legitur: „Arz est Cedrus,, & edit. 1492. ut & 1541. additur: „Arab. Arz; Grec. Aroza, „Latine vero Risi.,,

rr) *Clavis sanationis elaborata per venerabilem virum magistrum SIMONEM IANUENSEM Domini pape subdiaconum & capellanum medicum &c. Folio. (mei exemplaris prima plagula deficit) Venetiis 1486. sine numero paginarum, fol. b. 5. col. 4. sub finem. SIMONIS IANUENSIS opusculum cui nomen clavis sanationis simplicia medicinalia Latina Greca & Arabica ordine alphabetico mirifice elucidans recognitum ac mendis purgatum: & quotationibus Plinii maxime: ac aliorum in marginibus ornatum: et quam diligentius ac correctius id fieri potuit impressum. fol. Venetiis 1514. p. 10. col. 1. ubi in utraque editione haec notatu digna leguntur: Arzara. apud Avicennam est rizi. et in Serapio. etiam. vera in capitu. de pino dicit quod masculus ex pino dicitur Arz. et hoc affirmat auctoritate Hunise. Verum in libro de doctrina arabica exponitur quod arz est Cedrus arbor, & rizi vocatur ibi reuz. puto tamen Arz. esse quandam speciem Abietis. cuius lignum subruffum dicitur nostro idiomate arz ex, in antiquis tamen synonymis invento quod Arz est cypressus. Ste. Arzum rizi vocavit. Non est mirum si plura uno eodemque nomine vocentur apud peregrinas linguas cum idem apud nos invenitur.*

GIVS GVILIELMVS BAVRENFEIND, Norimbergensis, & Pictor egregius *ss*) nominati Professoris comes itineris litterarii, quod Daniae Monarcha, munificentia vere regia, praeter alium scopum, praecipue ad investigandas res naturales, easque potissimum, quae nonnullis S. S. locis dubiis lucem quandam adferre possent, in regiones orientales suscipiendum a. 1760. clementissime mandavit, sed, contra omnium vota, successu valde turbato *tt*).

3). Peregrinatores, qui Libanum montem visiterunt, scire quidem poterant, ad templum Hierosolymitanum aliaque palatia excellentia aedificanda regem SALOMONEM arbores ex monte Libano petiisse; sed statuere, illis etiam cognitum fuisse, has arbores in sacro codice vel *Aeres* vel *Berosch* nominari; atque huius montis incolas haec nomina ab illis demum didicisse: veri minus simile est, quam asserere, eadem nomina his incolis per continuam traditionem nota facta fuisse. Neque vulgi vernacula nos de his certiores reddere potest. Notum enim notius est, quam parum vulgus de genuinis naturae productorum nominibus sollicitus sit. Quid? quod harum rerum nomina antiqua in genere incertae significationis sunt, nisi descriptio illis addita eorum verum significatum declarat; id quod iam monui *uu*), atque propterea satis, nisi me omnia fallunt, demonstravi *xx*), EZECHIELEM Prophetam *Aeres* nomine

ss) In litteris Cairo d. 8. Julii 1762. ad me datis.

tt) Sinistro enim, eheu! fato laudatus FORSCAAL & BAVRENFEIND, Arabia felici vix salutata, diem supremum obierunt: alter in ipsa urbe Mocha, felicitis Arabiae insulae eiusdem nominis metropoli; alter, qui pari se morbo affectum sensit, navimque conscendit, in sinu Arabico prope promontorium, *Gardefoi*, seu *Guardafuy*, dictum, atque haud longe a Mocha distans.

uu) Obs. p. 436. Hist. p. 28. conf. nominum aliquot arborum Libani explicatio supra p. 446. exhibita.

xx) Obs. p. 428. Hist. p. 20.

mine non aliam arborem indigitasse, quam *Cedrum* sic dictam hodie adhuc in Libano superstitem, quia descriptio addita cum nulla arbore, quam cum hac, convenit.

Dn. SCHVLZIVS, nunc Halae Magdeb. ad D. Vlricum Archidiaconus, linguae Arabicae optime natus yy), superiori anno 1766. Norimbergae praesens, assertum Dom. FORSCAAL coram confirmavit, addiditque, idem nomen aliis arboribus coniferis seu resiniferis, tantum defectu nominum priorum zz), tributum esse; quocum asserto etiam conveniunt ea, quae de defectu nominum priorum in lingua Hebraica ex ipso CELSIO atque HILLERO a) citavimus, eaque, quae docuit SALMASIVS b), atque

yy) Qui doctrinam fidemque suam fatis comprobavit descriptione itineris sui orientalis, - cuius initium exstat in ulteriori relatione de suscepto, Judaeorum salutis causa instituto. (*Fernere Nachricht von der zum Heil der Juden errichteten Anstalt &c. Zweytes Stück. Halle 1762. 8.*)

zz) Nomina propria saepius deficere in lingua Arabica, omnes consentiunt philologi, licet sit diffusissima; de qua prolixitate DAN. GE. MORHOFFIVS (in *Polyhistoris continuatione* Lubecae, sumtibus Petri Boeckmanni 1758. 4. editae &c. L. IV. p. 54. sequ.) mira refert his verbis: „Arabica Lingua omnium inter „Orientales diffusissima est, ob infinitam pene vocabulorum „multitudinem, dum una res, pro variis accidentibus, quibus distinguitur, varia habet nomina, ut ex Anton. Giggeji „& Jac. Golii Lexicis patet: Quinimo tantam esse linguae eius „luxuriam, P. Angelus a S. Josepho, in *Gazophylacio Persico*, „observat, ut 1000. habeat vocabula, quae gladium, 80. quae „mel, 500. quae leonem, & 200. quae serpentem significant.”

a) Obs. p. 427. Hist. p. 19.

b) De Homonymis hyles iatricae &c. Trai. ad Rh. 1698. fol. mai. cap. CIII. p. 170. a. B. annotavit his verbis: „Notabamus superiori exercitatione, Arabes iuxta cum Hebraeis cedrum vocare Erz vel „Erzi vel Arzi, & cum Articulo Alarz vel Alarzi, Piceam tamen „etiam vel Piceam hoc nomine vocarunt.”

atque BOCHARTVS c). His quidem contradicere CELSIUS d)
 „ ita molitur : Proinde egregie falluntur Salmasius & Bochartus, dum Pi-
 „ num etiam, sed proprie, Arabibus Cedrum denotare volunt. Certe eius
 „ significationis vestigium nobis apud Arabes observare nunquam datum
 „ est. „ Sed vix credibile videtur, tantos hos Viros haec
 sine fundamento, & veritatis testimonio asseruisse.

Ex his patet, vocem *Ers* & *Ars* vel *Arz* minime esse no-
 men specificum unius arboris, sed genericum plurium resinife-
 rarum. Hinc etiam CELSIUS ex Rabbinis & Talmudicis ad-
 ducit, τὸν *Ers* Arabum esse nomen generale e). Neque ab-
 sonum erit, si vocem Germanicam *Harz* & *Harzbäume* (quae
 pariter designant plura arborum resiniferarum genera, pariter-
 que unam tantum earum speciem, *Piceam*, significanter *Harz-
 bäum* appelant) ab eadem voce *Arz* deduco, quia sola aspira-
 tio discrimen inter utramque vocem, Arabicam & Germani-
 cam, facit: notumque praeterea est, seculo circiter XII. quo
 Arabum doctrina efferebatur f), praecipue vero Sec. XIV.
 quo eorundem opera plurima in latinum conversa, typis ex-
 cudi

e) *Geographiae sacrae pars posterior Chanaan*. Francof. ad Moen 1674.
 4. c. XXXVI. p. 706. *Opera omnia* Lugd. Bat. 1712. fol.
 mai. p. 636. ubi haec leguntur: „ *Proprie quidem Erez est Cedrus;*
 „ *sed & Erez generale nomen est ad omnes arbores resiniferas.*
 „ *Proinde cum Ebraeorum alii septem, alii decem, alii viginti*
 „ *quatuor numerent species Erez; in eo censu semper est Pinus.*
 „ *Et Arabes Erz vel Arz pro Cedro frequentius, sed & pro Pi-*
 „ *nu usurpant, ut ex Giggeo constat. „*

d) *Act. litt. Suec.* p. 60. *Hierobot.* p. 114. ubi utroque in loco, vel
 ex errore typographi vel ex alia editione, citatur Salmasius p.
 166. c. 170.

e) *Act. Suec. l. c. p.* 50. *Hierobot.* p. 106. *conf. Obs.* p. 426. *Hist.*
 p. 18. sequ.

f) *Conf. MORHOFII Polyhistoris continuatio l. c. p.* 54.

ctudi coeperunt g) indeque stirpium nomina Arabica, generica & specifica, in Germania quoque facta fuisse notiora. Porro, dum AVICENNA aliique Arabes Cedrum vocarunt *Scerbin* vel *Serbin* b) aut *Xerbin* i), hoc nomen considerandum est ut Cedri specificum, quo scilicet illam ab aliis *Ærs* vel *Aeres* speciebus distinxerunt, proutsi ipse AVICENNA l. c. addit: *et hanc quidem arbor est de genere arboris Pini, & habet fructum similem fructui Cupressi, sed est minor eo &c.* Hoc autem, quod de fructus magnitudine commemoratur, falsum, & hic error Obs. p. 435. Hist. p. 27. notatus est.

Occurrit aliud adhuc Cedri synonymum Arabicum, *Chitran*, *Kitran*, & cum articulo *Alchitran* k). Illo enim aevo haud

g) Conf. *Annalium typographicorum Tom. VI. & ult. Opera* MICH. MAITTAIRE p. 95.

b) AVICENNA. *Secundum volumen habet expositionem additam GENTILIS &c.* Venetiis a Philippo pincio Mantuano impressum. 1523. die 17. Jul. sunt. Luc. Anton de Giunta Florentini. Libr. II. tract. II. cap. DCLXXII. Fol. max. sine pagg. *AVICENNAE Arabum Medicorum Principis Canon Medicinæ ex GERARDI Crémouensis versione & ANDR. ALPAGI Bellunensis castigatione, a IO. COSTAEO, & IO. PAVL. MONGIO annotationibus iam pridem illustratus, nunc vero ab eodem COSTAEO recognitus, & novis alicubi observationibus adauctus &c.* Venetiis, 1595. apud Juntas. Fol. mai. Tract. II. p. 400. b. cap. 675. Quo nomine, *Scerbin* vel *Serbin*, constanter Cedrum insignitam, & ab *Ers*, *Eres* seu *Pini* solite distinctam, apud Arabes se reperisse CELSIVS monet *Act. Suc.* l. c. 61. *Hierobot.* 114.

i) SIM. IANVENSIS (vid. not. qq.) l. c. in expositione vocis *Kitran* fol g. col. 2.

k) AVIC. edit. 1523. l. c. & cap. ccxiiiij. edit. 1595. l. c. & p. 301. a. col. I. cap. 163. SYLVAT. (conf. nota pp) edit. 1491. cap. ccccxlix. IANVENS. (vid. not. qq) edit. 1486. fol. d. col. I. *App. N. Act. Phys. Med. T. III.* nnn In

haud insolitum fuit, tum diversas species, diverso charactere praeditas, uno comprehendere nomine generico; tum veras & genuinas species unius generis, diversis signare nominibus. Ipse ABVLFADLI, interprete CELSIO 1), docet non solum; *Arson* esse arborem *Zanavbar*, eiusque esse tres species, marem nempe & foeminam, hancque maiorem minoremque, (ex quibus, secundum CELSIVM, *Pinus magna* seu *mas* est *Pinus vulgaris* seu *Genevensis*; foemina maior est *Pinus sativa* seu *Italica*, & foemina minor est *Cembro* Italarum. Utrum rectius haec maior, illa minor? quia *Cembro* (de qua posthaec plura) arbor est praegrans: an hanc *Pinus sativa* seu *Italica* magnitudine superet, iudicent illi, qui eam in patrio solo crescentem vident, quod mihi haud contigit) verum etiam addit, foeminam minorem vocari quoque *Tanub*. Cur ergo per *Sherbin* & *Scerbin* vel *Xerbin* aut *Kitrān* non etiam intelligatur peculiaris τᾶ *Arson* species? Neque etiam Hebraei & Arabes tantum hoc vitio obscuritatis laborabant, ut unum idemque genus diverso nomine, & species unius generis diversis nominibus genericis designaverint; sed etiam alii populi, immo ex his pariter illi, qui stirpium recensione *ex professo*, ut aiunt, seu ita dicti botanici, operam dederunt. Qui de his certior fieri cupit, vel CASP. BAVHINI pinacem tantum evolvat, ubi in omnibus fere paginis huius asserti exempla inveniet, & sigillatim observabit, non solum p. 490. *Cedro coniserae* seu *Libani* nomen *Cedri* datum esse, fed

In AVICENNAE editione latine reddita edita a Gerardo citata l. c. haec leguntur: „Chitran (*id est Cedrus*) *quid est? est arbor, quae nominatur* Alscerbin „ &c. Nomen Arabicum *Chitran* vel *Ketran*, Graecum *Kedros*, Latinum *Cedrus*, & Germanicum *Cedern* unum idemque, & secundum harum linguarum idioma tantum mutatum esse, demonstratione haud eget.

1) *Ast. Succ.* l. c. p. 31. seqq. *Hierobot.* p. 107. seqq.

sed etiam p. 488. *Thuyae*, sive *Arbori Vitae*, stirpi peculiaris plane generis, & p. 487. *stirpibus bacciferis*, iterum distincti generis, quas alii nomine *Oxycedri*, alii rectius nomine *Juni-peri* distinxerunt: sic etiam alia *Pini species* dicebatur *Pinaster*, alia *Picea*, alia *Mugo*, aliaque *Taeda* *ibid.*

Nomen huius arboris Hebraicum, *Aeres* vel *Eres*, Libani eiusque regionis incolis, & praecipue Maronitis, ab omni tempore, ob omnium linguarum orientalium affinitatem, per traditionem familiare esse; verisimilius est, quam quod illud a peregrinantibus demum didicerint, quod supra p. 462. iam monui. Quod autem Cedrorum hodiernum in Libano superstitum nomen *Aeres* vel *Eres* sit antiquum, genuinum, & proprium; extra omne dubium ponit EZECHIEL. Hic enim Propheta c. XXXI. *Assiris m)* maiestatem arboris cuiusdam (quam

m) Conf. *Obs.* p. 428. *Hist.* p. 20. CORNELIVS CORNELII A LAPIDE in Commentariis in quatuor Prophetas maiores l. c. opinatus est, *Pharaonem & Aegyptios* vocari hic *Assur*, uti & IE-
 „SAIAE 52, 4, idque, quia Aegypti ab Assyriis erant oriun-
 „di; vel potius, quia gloria, potentia & regno se iactabant pa-
 „res regibus Assyriorum; & quia aequae, ac Assyrii, a Chal-
 „daeis erant vastandi — quia toto hoc capite prophetans con-
 „tra Pharaonem, continue agit de hoc *Assur*: ergo *Assur* est
 „*Pharao*. Secundo, postquam egit fuse de *Assur*, non expli-
 „cat, nec comparat eum *Pharaoni*; ergo quae de Assur dicit,
 „ea de Pharaone intelligenda. --- Tertio, quia Pharaonem non
 „tam comparat Assyrio, quam Cedro, ut patet in sequentibus.,
 Sed IO. ULRIC. URSINVS *Arboret. Biblic.* p. 292. arg. 12.
 argumentis chronologicis, a monarchia Assyriae desumtis eum
 refutans, sustinere in se suscepit, ab usitato significato disceden-
 dum non esse. Commentarii citati asservantur in bibliotheca Fe-
 nizeriana, Norimbergae ad divi Laurentii aedem cathedralem
 sandata, ex qua illos benevole mecum communicatos accepi.

(quam v. 3 & 8. *Aeres montis Libani* vocat) prae reliquis excellentis schemate repraesentat, & v. 3 9. ita definit, ut cum illa (propter suam celsitudinem, ramorum copiam, longitudinem, crassitudinem pulchritudinemque, nec non frondium densitatem, umbram insuper amplissimam amoenissimamque) nulla alia arbor, multo minus ulla pini species, comparari possit, & *Cedrus Libani* solummodo his characteribus descriptis perfecte respondeat, id quod iam monui *n*), sed recensiois Goett. Autor sicco pede transit. Mea vero saltem opinione maioris momenti est, quam omnis critica nominis significatus disquisitio: Si quis producere poterit *Abietem* vel *Pinum* cum illa descriptione in omnibus convenientem, sententiam meam lubens meritoque mutarem. Et quia *Aeres*, *Eres* Hebraeorum & *Ers* Arabum synonyma tantum sunt (quod ipse CELSIVS *o*), ipseque saepius citatus recensiois Autor *p*) monet, nemo autem *Pinum vulgarem* & *Libani Cedrum* pro una eademque arte agnoscat; facile inde patet, *Eres* & *Ers* utramque arborem simul haud posse significare, nisi harum uni eidemque ut proprie seu significanter adscribatur, alteri vero accurata distinctione tantum tribuatur.

Cedros in Libano crescere, superius p. 447. indicavi, & eundem montem pinis quoque obsitum esse, ex MONCONYSIO annotavi *q*). THEOPHRASTVS *r*), (ut
CEL-

Sed haec, ad scopum non pertinentia, tantum obiter, quia in prima mea lucubratione l. c. legitur *Pharao*; hic autem secundum versionem LVThERI *Affur*.

n) Conf. Obs. & Hist. l. c.

o) Act. Suec. p. 50. Hierobot. p. 106.

p) l. c. p. 1172.

q) Obs. p. 428. Hist. p. 20.

r) THEOPHRASTI ERESII de Historia plantarum Libri decem graece

CELSIVS s) obfervavit) refert quidem: neque in Syria neque in Phoenice reperiri Pinum; fed CELSIVS l. c. monet, THEOPHRASTVM, de ftirpibus peregrinis fcribentem, non raro falli, SALMASIVM que t) in eundem errorem deduxiffe; ipfe vero deinde plures citat auctores, qui contrarium teftantur u). Et quum procul dubio ante huius montis devaftationem

græce & latine - illustravit IOANNES BODAEUS a STAPEL Medicus Amftelodamensis. Accesserunt IVL. CAES. SCALIGERI in eodem libro animadverfiones & ROBERTI CONSTANTINI annotationes. Amftelod. apud Henric. Laurentium 1644. fol. mai. Libr. V. c. 8. p. 533. & lib. IX. c. 3. p. 972.

1) Act. Suec. p. 76. Hierobot. p. 132.

2) Hyl. Jatr. p. 168. col. a. f. ubi hic pariter affirmat Syriam nec pinum nec piceam ferre.

3) In Act. Suec. & Hierobot. locis citatis hæc leguntur: „Alia omnia lego apud Viros, fide digniffimos, magnam partem „*αὐτόπτας*, qui pinos non in Syria tantum, & Phoenicia, fed „etiam in Judæa viderunt frequentes. Cyrillus Alexandr. in „*Efaïam* pag. 848: Mons est Phoenices Libanus, cedris cupreffis ac pinu denfus; & ipsis thuris fruticibus Propterea autem maxime admirationi est hic mons, quod maximam vim „ligni habeat, & arboribus abundet proceriffimis, & fragrantiffimis. Hieronymus in Hof. 14. 6. „ (ubi de arboribus Libani fermo est. „ Crebrae hic crefcunt Cedri. enodes & impubiles, miraque proceritate fublimes. Rectæ quoque & electæ abietes, odoriferae cupreffæ, feu cypariffæ, pingues olivae, pini, buxi, &c. Joan. Phocas Descr. Syriæ, inter „Leonis Allatii *Ἐμπύματα*, p. 6: Jugo inhaeret pulcherrimus, „& facris literis decantatus Libanus, mons praegrandis, a „vertice ad pedes nivis tractus, veluti cinnnos, indutus, „pino, cedro, cupreffoque confitus, & aliis fructiferis variis „atque abundantibus plantis refertus, Adammanus de locis fan-

tionem v), (cuius mentionem quoque facit Summe Reverendus Dominus IO. CHRISTOPH. HARENBERGIUS Coenobii S. Lau-

„*Etis L. II: Egredientibus de Chebron in campi latitudine sita*
 „*ad aquilonalem plagam, haud procul a margine viae, ad fini-*
 „*stram occurrit pinosus non grandis mons, tribus millibus a*
 „*Chebron distans, a cuius pineto pinea ad Hierosolymam usque*
 „*in camelis vehuntur ligna ad focos nutriendos. Barthol. Sa-*
 „*ligniacus Itin. Hieros. To. 8. cap. 5: per hanc portam (Hie-*
 „*rosolymis) invehantur ligna pinea de Carmelo. Guil. Ty-*
 „*rius Bell. Sacr. Lib. II. cap. 13. sylvam pineam Berytensium*
 „*civitati vicinam esse refert, quae Christianis eandem oppug-*
 „*nantibus ad componendum scalas ligneas, turrets, arietes,*
 „*et alias quaslibet rei bellicae machinas copiosam et idoneam*
 „*praestaret materiam. Quas pinus Berytenses vidit etiam*
 „*Monconysius (Obs. p. 428. Hist. p. 20. iam citatus): De val-*
 „*le non procul a Libano sita La Roque Descr. Syriae pag. 160.*
 „*loquitur: La continuelle verdure des pins, et des chènes verts*
 „*fait toute sa beauté. Pinorum et quercuum perpetuus viror*
 „*insignem illi pulchritudinem conciliat. Et p. 209. ad Daphnen*
 „*Antiochensem Satyrici applicat versus, qui loci cuiusdam de-*
 „*licias depingens, inter modulos suavissimos pinorum non obli-*
 „*viscitur:*

„*Nobilis aestivas platanus diffuderat umbras,*
 „*Et circumtonsa trepidanti vertice pinus,*
 „*Et baccis redimita Daphne, tremulaeque cupressus.*

„*Porro circa Machanajim, ubi scalam in somno vidit Jacobus*
 „*Patriarcha, pinetum fuit, referente Monconysio, Itin. p.*
 „*320. Meibomius in Fabrica Triv. in epist. ad lectorem: Ac-*
 „*cedit, quod pini lignum vulgare ignotum esse nequiverit, quum*
 „*etiam in monte Libano cresceret, et vicinis provinciis, et*
 „*insulis.*

v) Obs. p. 432. Hist. p. 24.

S. Laurentii ante Schoeningen Praepositus, Ducatus Brunsvigo-Luneburgo-Guelpherbytani Scholarum Inspector, reliq. in suo commentario de templo SALOMONIS) x), in Libano & Cedri & Pini copiosissime olim extiterunt, concedo, pro Templo reliquisque operibus regijs fruendis utrarumque caudices Hierosolymam vectos fuisse: Pinorum pro minus, Cedrorum (ob materiei durae, resinosae atque fragrantis, ideoque putredini rimisque maxime resistentis, praestantiam) pro magis excellentibus.

Utriusque ligni proprias virtutes iterum laudandus HARENB. l. c. p. 1063. ex THEOPHRASTO y) PLINIO z)

x) *Von dem Salomonischen Tempelbau, II. Kap. 2ter Abschnitt, so in der Uebersetzung und Erklärung 1. Kön. VII. bestehet, qui commentarius exstat in Bibliotheca Brema-Verdensi (Brem- und Verdische Bibliothek, worin zur Aufnahme der Wissenschaften insonderheit der theologischen, philologischen und historischen, allerley brauchbare Abhandlungen und Anmerkungen mitgetheilet werden. Hamb. bey Christian Wilh. Brandt svo quam Bibliothecam, ad collectionem meam non pertinentem, perofficiose mihi suppeditavit Plurimum Reverendus Dominus CHRISTOPH. BIRCKMANN ad aedem divi Aegidij Diaconorum Senior) des vierten Bandes drittes Stuck 1758. no. I. p. 573. Jo. Christoph Harenbergs andere Zugabe zur Abhandlung von dem Tempel Salomonis. Exstat Bibliothecae citatae vol. IV. part. IV. n. V. p. 1057. & locus citatus p. 1062, his verbis latine redditis: ante invasionem Mahometanorum in Syriam tota regio montana Libani Cedris erat obsita & repleta. Cyrillus in commentario p. 469, nota u, citato Lib. V. Tom. IV. p. 848. & varii Episcopi Syriae, aliique Scriptorum, qui ante Saeculum VII. vixerunt, testantur, ante Mahometanorum in Syriam invasionem Libanum Cedris refertum fuisse, quod Dorv. HARENB. l. c. p. 1062. consignavit.*

y) L. V. edit. Stapelian, p. 521. *Natura perpetua, cypressus, cedrus,*

z) & DE LA ROQUE a), sollicitè collegit, rectèque inde con-

cedrus, ebenus, celtis, buxus, olea, oleaster, pinus, quae taedam gerit &c. Sed diuturnior inter has cupressus videtur: — post cupressum ac thuiam, morum aeternam potissimum esse arbitrantur — Dicunt & pinum plus, quam abietem, corrodi a teredine posse: hanc enim, esse amaram: Pinum vero dulcedinis non nihil habere, eoque magis, quo fuerit teda refertior. Conf. quae in comment. Stapeliano p. 522. seqq. de Thya (Arbore Vitae); & Cedro leguntur, Eiusdem libri cap. 8. p. 533. Abies, pinus, cedrus (ut summatim contingam) sunt aptissimae navibus: triremes enim, atque longa navigia ex abiete, levitatis gratia faciunt. Rotunda vero ex pino, quoniam non putrescat. Nonnulli etiam triremes ex eadem condunt, quod abiete carent. Qui Syriam Phoenicemque incolunt, cedro utuntur, quia pino etiam egent. Cyprii picea. Hanc enim illa insula habet. Videturque pino praestantior. Bod. a Stapel in notis & comment. p. 536: Pini materies in aqua praesertim salsa, diutissime durat — eligitur Pinus, quod non rumpatur, pondusque sustinere possit.

z) CAII PLINII SECUNDI historiae naturalis Libri XXXVII. quos interpretatione & notis illustravit IO. HARDUINUS e Societate Jesu &c. Tom. II. Parisiis typis Ant. Urbani Coustelier 1723. fol. mai. L. XVI. c. XL. §. LXXVIII. p. 36: Cariem vetustatemque non sentiunt cupressus, cedrus, ebenus, lotos, buxus, taxus, iuniperus, oleaster & olea — Rimam fissuramque non capit sponte cedrus, cupressus, olea, buxus. §. LXXIX. Maxime aeterna putant ebenum eedrumque, claro de omnibus materiis iudicio in templo Ephesiae Dianae: utpote cum tota Asia exstruente quadringentis annis peractum sit, convenit tectum eius esse e cedrinis trabibus. Cap. XLII. §. LXXXI. p. 38. Pinus & cupressus adversus cariem tineasque firmissimae. — Pinus, piceae, alni ad aquarum ductus in tubos cavantur. Obrutae terra plurimis durant annis. Eaedem si non integantur, cito senescunt: mirum in modum fortiores, si humor extra quoque super sit.

a) Voyage de Syrie p. super. 455. nota n citat. p. 69. l'odeur agre-
able,

conclufit SALOMONEM fapientiffime felegiffè *cedrinum* lignum ad templi res, perennitati & venuftati dicatas, *pineum* vero ad canales & aquaeductus fubterraneos parandos. Sane! ipfimet nos experimur, conclavium tabulata fcriniaque ex ligno *pineo* fabricata, libero humidoque praeprimis aeri expofita, facillime tineas foedare, erodere atque corrumpere.

II. Dum CELSII fententiae: Cedros Libani ob caudicis craffitudinem & ramorum copiam ad navium malos (cuius ufus EZECHIEL c. xxvii. 5. mentionem facit) non idoneas effe, opofui b): hunc ufum, tanquam frequentem, haud inveniri adnotatum, & EZECHIELEM l. c. ubique de rebus felectiffimis pretiofiffimisque a Tyriis in ufum vocatis fermonem inftituiffe: quando autem de operibus excellentiffimis ftuendis agitur, *superflui ablatio*, etiam cum damno, haud animadvertitur. Et dum ad haec recenfionis A. ibid. p. 1172. obiicit, *se ex loci citati lectione de eiusmodi pompanon*

con-

able, qui fort de leur bois, leur (vieux & jeunes) est auffi commune — le Fruit — leur qualité est d'exhaler une odeur très-douce, & de contenir une efpece de baume épais, & transparent, qui découle dans fon temps par de petites fentes, & tombe goutte à goutte — p. 70. le bois du Cedre est blanc & tendre immédiatement fous l'écorce, mais il est dur, & rougêtre en dedans, & extrêmement amer, ce qui le rend incorruptible, & prefqu'immortel. Il fort du Cedre une refine odoriferante. Odor amoeniffimus, quem fpargunt Cedri (iuvnes & veteres) ipsis est communis — fructus — qualitas est, exhalare odorem fuaviffimum, & gaudere balsami fpecie fiffi, per exiguas fiffuras manantis & fuo tempore guttatum deftillantis — Lignum cedrorum, proxime fub cortice, album est & tenerum, fed interius durum & rubellum, valdeque amarum, unde est incorruptile fermeque immortale: Exfudat ex cedro refina fragrans.

b) Obl. p. 431. Hift. p. 23.

App. N. Act. Pbyf. Med T. III.

000

convictum esse c), respondeo: 1) quia d) Tyrii lignum abiegnum ex monte Hermon seu Sanir pro tabulatis; cedrinum pro malis ex Libano; quercinum pro remis de Basan, petierunt; nonne haec pompam & luxum satis declarant? Nam abiegnum & quercinum lignum multo propius obtinere; & loco cedrini pineum adhibere, potuissent, nisi selectiora ac pretiosiora eligere ipsis placuisset. Porro, nonne eodem titulo recte notantur reliqua, quae illis ibidem exprobrantur? Nimirum, secundum versionem eandem p. eadem, & excellentia sedilia (praetoriola) ex insulis Chitim (Italiae), transtra ex ebone indico, vela ex Byssō varia de Aegypto, operimenta ex purpura & byacintho de insulis Elisae &c.

Mitto autem hunc cedrorum vetustissimarum & monstrifarum truncorum crassissimorum abusum, quia non solum nusquam constat, Cedrorum caudices tunc temporis iam tam crassos fuisse, quam postea annotati reperiuntur; verum etiam, atque praecipue, quia nihil urget, ut tales supponantur: monui enim iam e) caudices mediae aetatis aut iuniorum feligi potuisse, quarum 80. pedes altarum SCHULZIUS suo tempore in Libano vidit f).

Omnes

c) *Wir wissen uns bey Lesung des Ezechielis noch nicht bievon zu überführen.*

d) Secundum versionem, quae exstat hoc titulo: *Testamenti veteris & novi Biblia sacra, ex Hebraeo & Graeco Latina facta — cum adnotationibus FRANC. VATABLI, &c. Hanoviae typis Wechelianis, apud Claudium Marnium & haeredes Jo. Aubrii 1605. 4. mai. p. 1162. col. 1. quem librum ex Bibliotheca aedis cathedralis D. Sebaldi benevole mecum communicatum accepi.*

e) *Observ. p. 43 l. Hist. p. 23, sequi. Plura argumenta, Cedrorum usum pro malis navium confirmantia, addidit saepius laudatus. HARENBERGIUS in Biblioth. super. pag. 371. nota x citata p. 1164.*

f) *Obs. p. 421. Hist. p. 13.*

Omnes autem cedros natura sua brevibus & monstrosis tantum gaudere caudicibus, obloquitur experientia. Non solum enim consensu plurium auctorum *g*) probatur, iuniores semper recta & aequali meta assurgere, &, uti SCHULZIUS addit, ad 80. pedum altitudinem pervenire; verum etiam ipse ibidem bigam auctorum citavi, qui parem crescendi modum in annosioribus quoque observarunt; causam pariter eodem loco iam indicavi *b*), ex qua hic naturalis earum status in monstrosum mutari possit, nempe non, nisi ex solitario potissimum earum proventu & incremento; atque simul exemplo Pinorum vulgarium simili illustravi, quod assertum omnes confirmant silvicolae.

Vt autem hunc crescendi modum, & Cedris & Pinis communem, ad naturae ipsius ductum demonstrare & ab omni scrupulo liberare possim, tab. XV. fig. 4. (conf. citatae Obs. tab. VIII. Hist. tab. I.) repraesentandam curavi partem pineti, ubi Pini vulgares confertim succrescentes aequali rectoque trunco assurgunt, & fig. 5. eiusmodi Pinum solitariam, ad vias & silvarum margines crescentem, in caudicem irregularem ramisque crassis & longis ab imo ad cacumen usque cinctum degenerantem, repraesentat. Et ut idem de Cedri modo crescendi eodem constet, rogavi saepius laudatum EHRETUM, ut mecum communicet figuras aliquot Cedrorum iuniorum, ex quibus anno 1759. obtentis, unam figuram adultioris & 20. circiter pedes altae sistit tab. XIV. fig. 11, (quae eadem est, ac illa Plantar. selectar. t. LXI, paullulum tamen, ad chartae magnitudinem, hic imminuta) cuius vertex *a* palatus est, ne

0 0 0 2

caudex

g) Obs. p. 424. Hist. p. 16. Cedros iuniores pyramidis in modum, nti Cupressi, crescere; annotavit quoque DE LA ROQUE p. 69. loco p. super. 455. nota x citato,

b) Obs. p. 429. Hist. p. 21.

caudex in curvum defleat i), & quae perfecte similis est alteri figurae cedri, quam DAPPERVS k) p. 36. a dextris monstrosae repraesentat, (ex quo auctore illam mutuaverit, reperire haud potui) quamque si perspicacissimus CELSIUS aequae ac monstrosarum Cedrorum figuras aliorum auctorum, attendisset, praeoccupatam de omnibus Cedris monstrosis opinionem non fovisset. Omnium ergo iuniorum Cedrorum solitariarum caudex rectissimus est (ex quo naturalis earum conditio, & ex accidenti tantum indicato monstrosa mutatio, satis, opinor, patet) & senescentes ex ramorum luxuria solummodo eundem monstrosam habitum obtinent, quem Cedri Chelseanae obtinuerunt, & tab. VIII. refert. Si enim eiusmodi arbores confertim nascuntur, densitas illarum impedit, quo minus caudex a recto tramite decedere, & rami inferiores incrementum capere, queant; causa potius est, ut hi rami sponte sua, teste experientia, arescant, unde omne nutrimentum in caudicis incrementum & directionem cedit: Praeterea, ita crescentes arbores aeris iniuriis, ventorum praecipue agitationibus, in recto suo progressu haud turbantur. Secus vero idem contingit, si harum arborum solitariarum rami inferiores amputentur (quod MILLERUS loco saepius citato de duabus Cedris Chelseanis adducit, quae post talem purgationem vix reliquarum magnitudinem dimidiam adeptae sunt) quia succus nutri-

cius

i) Quod omnino necessum esse, ad conservandam rectitudinem iuniorum cedrorum solitarie educandarum, monet MILLERUS in suo Dictionario, pagina superiore 454. nota z indicato.

k) *Asia oder genaue und gründliche Beschreibung des gantzen Syrien und Palestins oder gelobten Lander. — Aus verschiedenen alten und neuen Scribenten so wohl, als dem Bericht warhafftiger Augeszeugen und Untersucher zusammen getragen von Doct. O. DAPPER. Amsterdam, in verlag Jac. Meursers Wittibe. 1681, fol. mai.*

eius ramorum sponte sua arescentium ad caudicem redit, eius vero, ex vulneribus amputatorum ramorum transfudantis, multum perit; immo caudicis reliquus succus (ob cicatrices corticis, per quem potissimum, in arboris incrementum, ex radicibus promovetur) in progressu suo turbatur: ex quibus allatis simul ratio palam fit, cur Cedri in Libano, post huius montis devastationem, sparsim tantum in earum iuventute relictæ, tam breves, crassos monstrososque caudices obtinuerint.

III. Vitio mihi vertitur l), quod ad CELSII argumentum pro sua firmanda sententia maximi ponderis (nempe *Ers Arabibus non significare Cedrum sed Pinum*) haud responderim, immo huius argumenti ne quidem in reliquorum eius argumentorum recensione n) mentionem fecerim. Ad hoc argumentum respondens lubens fateor, me illud argumentum minime ullius, multo minus maximi, ponderis agnovisse, & propterea consulto ad illud haud respondisse, silentio potius praeteriisse, quia omnibus ante CELSIVM in confesso est, nomen arabicum *Ers* omnino quidem significare Pinum, sed etiam, atque frequentius, idem nomen Cedrum denotare, quod in responsione ad obiectionem l. ex probatissimis auctoribus iam demonstravi n). Confiteor ergo,
&

l) Nov. litter. Goetting. p. 1172. *Das allerwichtigste, so Celsus für seine Meinung anführet, finde nicht beantwortet, ja nicht einmal unter Celsii Gründen mit angeführet, nemlich daß Ers im Arabischen keine Ceder, sondern Pinus ist.*

m) Obl. p. 426. Hist. p. 18.

n) Vid. pag. super. 458. seqq. nota pp. p. 463. cum nota b. item p. 464. cum nota c. quibus nunc addo iterum laudandum HARENBERGIVM l. c. p. 1066. seqq. ubi simul ad consentientem JOSEPHVM, historiographum, Judæorum Sacerdotem, templi sacra eorumque contenta suis oculis contemplatum, atque ad

& hic repeto, certissimum esse, quod Ers Arabum aequae, ac Aeres Hebraeorum, Pinum significet; sed aequae certum esse, quod hoc nomen pariter, & quidem frequentius, Cedrum indicet, proptereaque utrique arborum generi (ob linguae arabicae, ceterum amplissimae, quoad nomina specifica inopiam) o) commune esse, id quod, harum linguarum inscius, ex viris earundem fati gnaris didici p). CELSIVS ergo huius vocis Ers, in ABVLFADLI codice manuscripto q) repertae, omnium interpretum sententiae contrariam superstruxit.

IV. Ibidem mihi imputatur, videri, me hebraicum & arabicum nomen tantum pro affini & ab uno eodemque etymo derivando habere, quum tamen penitus eadem sint r). Ego vero s) ex HILLERI Hierophytico ibidem citato tantum asserui, HILLERVM hoc nomen Hebraicum Aeres & Arabicum Arazu vel Azara ut & Arzon, ab uno eodemque etymo derivare. Et si autem haec nomina, Hebraicum Eres & Arabicum Erz, vi vocis eadem sunt; differunt tamen pronuntiatione & scriptione. Quid ergo vitii vel erroris subest, annotasse, singula haec nomina ab uno etymo derivari? t) Ut autem mihi, linguarum orientalium; ut

primam veteris testamenti in Graecam linguam translationem, in Aegypto mox post Judaeorum ibidem adventum ab ipsis institutam, provocat.

o) Conf. p. super. 460. nota pp. p. 463. nota zz.

p) Vid. not. super. n.

q) Vid. p. super. 447. nota d.

r) Es scheint aus S. 19. Herr T. habe den Hebräischen und Arabischen Namen blös für verwandt, und von einerley Stammworte entspringend gehalten, da sie doch beide völlig einerley sind.

s) Obl. p. 427. Hist. p. 19.

t) Vid. p. super. 460. not. pp. & conf. D. FORSCAAL p. super. 461.

ut iam supra factus sum, incio, de etymo harum vocum certum constet; consului supra laudatos viros, orientalium linguarum peritissimos *u*).

Etymon nominis Eres & Erez supra p. 459. expositum & a CELSIO quoque *x*) allegatum dat mihi occasionem examinandi unum adhuc CELSII argumentum a radicibus Cedri desumptum, quo Pino tribuit radices maiores in profundum actas, minores in latera & per summa cespitum sparsas *y*); Cedro vero (secundum relationem DAPPERI *z*), vel potius auctoris, ex quo eam hausit) radices non firmas, sed per summam tellurem dispersim iacentes, maximam partem nudas *a*), quibus relatis suam sententiam superstruxit. Quam falsa autem sit haec relatio, vel ex eo iam probari potest, quod Cedri in Libano adhuc superstites per plura iam secula solo firmiter infixae perstiterint, & relationis auctori tantum licuerit summas observare Cedri radices, quas omnino, more aliarum arborum coniferarum, adeoque etiam Pini, per soli superficiem extendunt, non autem medias infimasque, quae in profundum descendunt, & palorum instar caudicem firmant. Etsi autem annosae Cedri radicum conformationem & distributionem producere nec ego potui, sollicitus tamen fui, ut de iunioris Cedri radicum conditione certior fierem. Petii ergo a saepius laudato EHRETO, ut eiusmodi radicis imaginem quoque procuraret, quam tab. XIV. fig. 12. exhibet; & postea non minus, iterum laudandi MILLERI rogati humanitas mihi misit eiusmodi

u) Vid. not. super. *n*.

x) Act. Suecic. p. 63. Hierobot. p. 116.

y) Act. l. c. Hierobot. p. 117.

z) l. c. p. 38. col. 2.

a) Act. Suec. p. 64. Hierobot. p. 118.

modi Cedri iunioris integram arbusculam cum omnibus suis radicibus, quae cum EHRETI figura collatae eandem exhibent dispositionem ac fabricam, satisque docent, has radices non tantum caudicem extremum ambire, verum etiam ex ima mediaque eius parte in profundum descendere. MILLERVS loco saepius citato refert de Cedris Chelseanis in horto ad quatuor alvei angulos plantatis, eas, propter murum lapideum, quo alveus septus est, radices suas contraxisse; & persuasus est, easdem in spatio libero se extendendo illud occupasse. Ut ergo de differentia radicum Cedri & Pini natura ipsa certior fierem, Pini quoque, eiusdem ferme aetatis, radices tab. XV. fig. 26. delineandas curavi, atque maioris illustrationis causa, ibidem fig. 27. abietis rubrae, itemque fig. 28. abietis albae sic dictae, iterum huius ferme aetatis in uno eodemque solo collectarum, addidi, quae cum radice Cedri collatae satis demonstrant, Cedri radices annosas non solum Abietum, verum etiam Pini radices, amplitudine & copia, si non superaturas, certe illis haud inferiores evasuras esse.

V. Ibid. adstruitur, *me non negare nomen Aeres pluribus arboribus fuisse commune, & tunc tantum significare Cedrum, quando ipsi iungatur Libanus.* Atqui vel hoc effatum non mihi sed SCHVLZIO tribui b): eo lubentius tamen illi subscribo, quo frequentius olim species distinguebantur addito patriae vel soli natalis nomine. Sane ita distinguebatur Rubus Idaeus ab arvensi, quia, ut in C. B. Pin. p. 439. n. III. notatur, copiosius in Ida nascitur; hinc Ranunculus Illyricus, Lusitanicus, Asiaticus, Alpinus, Creticus; Iris Chalcedonica, Florentina, Illyrica, &c. Nonne ipsa Cedrus distinguebatur in Cedrum Libani, Palaestinae & Syriae seu coniferam, in Phoeniciam & Lyciam seu bacciferam? atque hae Cedri & genere & specie a se invicem
peni-

b) Obf. p. 428. Hist. p. 20.

penitus sunt distinctae. Nonne Pinus distinguebatur in urbanam, sativam, domesticam, Italicam, silvestrem, Genèveensem, montanam, maritimam, Idaeam &c.? Quae tamen ut species tantum differunt. Unde patet, SCHULZII distinctionem in Aeres simpliciter ita dictam, & Aeres Libani, satis superque fundatam esse, videturque Psalm. XXIX. v. 5. idem indicare, dum ibi legitur: Vox Jehovahae confringit *Arafin*, confringit Jehovaha *Arafin Libani* (confringit *Pinos*, confringit *Pinos Libani*, ut CELSIVS c) vult). Quod si enim *Eres* & *Eres Libani* una eademque esset arbor, cur *Eres sine* & *cum distinctione* repetitur, & quaenam subesset *emphasis*? Mihi ergo videntur haec nomina diversa indicare, vocem Jehovahae tam potentem esse, ut confringat *Pinos*, immo (ut ZELTNERVS in sua bibliorum versionis LVTHERI editione addit) *Cedros*, arbores multo grandiores robustioresque.

Ceterum in hac controversia non quaeritur, an *Eres Libani* vocari possit *Abies* vel *Pinus*; sed, quaenam sit ea huius vel illius species illa ipsa arbor, quae a SALOMONE ad Templi aliorumque palatiorum constructionem ex Libano petita fuerit? eam esse *Cedrum* vulgo sic dictam, absque ambagibus probari mihi saltem videtur ex eo, quod τὸν *Eres Libani* SALOMO e regione alius territorii petierit, & magnis sumptibus e longinquo afferendam curaverit, quum tamen τὸν *Eres* simpliciter sic dictam, seu *Pinum*, in proprio territorio, vel saltem longe propiore, reperire potuisset, ut supra iam p. 456. ex ipso CELSIO monui.

Ceterum silentio praeterire haud possum, hanc meam exercitationem proflare quoque recensitam in eruditis relationibus Rostochiensibus d); sed huius recensitionis A. haud meam

c) Act. Suec. p. 64. Hierobot. p. 118.

d) *Gelehrte Nachrichten auf das Jahr 1757. Rostock und Wismar, verlegt Job. Andr. Berger und Jac. Boedner, ein und vierzigstes Stück n. V. p. 471.*

meam intellexit mentem, quando p. 472. addit: *in fine monstratur, nec Berosch nec Aeres S. Codicis arborem esse hodie Cedrum dictam e*); quum tamen omne studium meum eo directum est, ut demonstrarem, nomine *Aeres* intelligendam esse Cedrum, qualis hodie adhuc in Libano reperitur.

Denique monendum restat, nonnullos *Cedrum Libaniticam* confundere cum *Cedro Sibirica* ita dicta, quam descripsit PHIL. IO. von STRAHLENBERG f), simul vero addidit: an Cedri, quae in Libano aliisque Asiae australis locis crescunt, cum Sibiricis conveniant, nescio; nuces saltem, quae ex regionibus calidioribus veniunt, sunt maiores. Quod vero ad arborem attinet, puto, utrasque sibi valde similes esse: Sibiricae namque crescunt pyramidis ferme in modum, plerumque ampliores & crassiores abietibus. Coni etiam similes sunt conis abietum, sed bis vel ter maiores, & coni singulis squamis interiacet nux, quarum quilibet conus 40 ad 50 & plures continet &c. g). Haec descriptio, & quae in Auctore sequuntur, extra omnem

e) Zuletzt wird gezeigt, daß so wenig der in der Bibel Berosch, noch der Aeres genannte Baum die heutige Ceder sey.

f) Das Nord und Oestliche Theil von Europa und Asien, in so weit solches das ganze Russische Reich mit Siberien und der grossen Tártarey in sich begreiffet, ausgefertiget von PHILIPP IOHANN von STRAHLENBERG. Stockholm in verk. des Autoris, 1730. 4. mai. cap. XIII. p. 342.

g) Ob diejenigen (Cedern), so auf dem Libano und andern Oertern des Südlichen Asiens wachsen, mit den Sibirischen gleich sind, weiß ich nicht; wenigstens sind die Nüsse, so aus denen warmen Ländern kommen, grösser; was aber den Baum anlanget, so vermeine, daß sie einander ziemlich gleich seyn werden, denn die Sibirischen wachsen fast auf Pyramiden Art, meistens breiter, höher und dicker, wie Tannen-Bacume. — Die Zapfen gleichen auch den Tannen-Zapfen, aber zwey oder drey-mal so groß, und sitzet in der Zapfe zwischen jeden Blat eine Nuß;

omnem dubitationem indicant, hanc *Sibericam Cedrum* esse *Pinum sylvestrem* (Cembro Matth. b), quae a GMELINO i) describitur, & *Pinus foliis quinis*, cono erecto, nucleo eduli, cum HAL- LERO Helv. p. 150. k) vocatur, quaeque a CELSIO l) ex ABVLFADLI indicatur & huius *Pinus femina* minor est.

Quanquam autem STRAHLENBERGIVS 1. c. Cedrum Sibiricam tam curiose ita descripsit, ut facile ab aliis arboribus dignosci queat; allucinatus tamen est, ubi scribit, eius conos Abietis conis non solum similes, verum etiam bis vel ter maiores esse, & singulas coni squamas unicam nucem comprehendere, sed illis, quae ex calidioribus regionibus veniant, minorem: nam huius Pini coni sunt tantum oblongi & multo breviores, adeoque minores, quam illi Abietis: ergo inter utriusque conos parum similitudinis obtinet m), & mihi vide-
tur

Nuß; so, daß man von einer Zapfe wohl 40 bis 50 und mehr Nüsse hat; welche, wie gesagt, aber nicht so groß, wie diejenigen, so in warmen Ländern wachsen &c.

b) PETRI ANDR. MATTHIOLI Senensis Medici Commentarii in sex libros PEDACII DIOSCORIDIS Anazarbei de Medica materia &c. Venetiis ex officina Valgrifiana 1570 fol. p. 88. cum figura.

i) *Historia Sibirica sive Historia plantarum Sibiriae Tom. I. continens tabulas aeri incisas C. Auctore D. IOHANNE GEORGIO GMELIN Chem. & Hist. Nat. Prof. Petropoli ex typographia Academiae Scientiarum 1747. p. 179.*

k) D. ALBERTI HALLERI, Archiatri Regii & Electoralis, Med. Anat. Chir. Bot. P. P. O. Soc. Reg. Angl. & Suec. Sod. Enumeratio methodica stirpium Helvetiae indigenarum &c. Tom. I. Goettingae ex officina Academica. Abrami van den Hoek 1742. fol. mai.

l) Act. Suec. p. 56. Hierobot. p. III.

m) Conferatur Mantiss. t. XIII. 44. 45. figura coni Abietis albae cum figura coni Pini Sibiricae fig. 13. 14. t. XVII.

tur hic nova confusio notanda, Pini nempe huius Sibiricae & Pini Italicae seu domesticae, quae omnino profert conos abietum connis multo maiores, nuces etiam continet maiores, sub singulistamen squamis binas, quam confusionem anonymus in *collectione brevium expositionum scientiarum variarum* n) iam annotavit. Squamae sunt, ut in omnibus pini specierum conos ad apicem tuberosae o) & singulae comprehendunt raro unicam, ordinarie duas nuces p). STRAHLENBERGII citatam descriptionem huius arboris repetiit D. D. DAN. GOTTFRIED SCHREBER q), & in nota addita de nucibus refert; eas, in regionibus calidioribus altero tanto Sibiricis maiores esse, atque se ipsum tales in sua feminum collectione asservere r); sed vix scrupulus superest, quin hae nuces sint Pini Italicae nuces (conf. superiora cum nota n). In descriptione huius arboris, quae extat in *Promtuarium forestario* s) illa recte declaratur pro Pinu *Cembro dicta*,

n) *Sammlung kleiner Ausföhrungen aus verschiedenen Wissenschaften* 1753. Hannover 1754. gedruckt bey H. E. C. Schläter. 4. 61. Stück p. 904. Conf. eiusdem collectionis annus 1755. ibid. 1756. p. 83.

o) Vid. Obf. p. 418. t. IX. Hist. p. 10. t. II. 36. 37. c. Mantiff. t. XV. 1. 2. XVI. 24. & conf. t. XVII. 13.

p) Mantiff. t. XVII. 16. 15.

q) D. DANIEL GOTTFRIED SCHREBERS *Sammlung verschiedener Schriften, welche in die Oeconomischen, Policey und Cameral- auch andere Wissenschaften einschlagen. Erster Theil.* Halle in verl. Jo. Jac. Curts 1755. 8. mai. p. 164.

r) *Sie sind noch einmal so groß, als die Sibirische, und habe ich dergleichen selbst in meiner Saamen-Sammlung.*

s) *Allgemeines oeconomisches Forst- Magazin &c. gesammelt von einer Gesellschaft und herausgegeben unter der Aufsicht IO. FRIED. STAHL'S H. W. R. E. R. Viertes Band. Franckf. und Leipz. bey Mezler und Compagn. 1764. 8. p. 261.*

culturarum raro perficerentur, cuius tamen contrarium testatur MILLERVS a). Sunt autem huius Cedri semina nullatenus nucibus Cedri Sibiricae similia, sed grana cum magnis alis b), granis Abietis & Pini vulgaris c) paululum tantum maiora: posset ergo huius differentiae nescius errorem concipere, quando in Collectionibus rerum oeconomicarum Societatis Helveticae, Bernae institutae d), legit: *Haec arbor (Cedrus Libani) pariter, ut aliae, propagatur seminibus seu nucibus. Dominus a ZANTHIER periculum fecit, & quia non sine ratione praesumendum erat, nuces Sibiricas, utpote ex regione frigida & sterili, melius convenire climati nostro, quam illae, quae ex Libano veniunt, nuces ex Sibiria adferendas curavit e)*: haec enim relatio Cedro & Libani & Sibiriae nuces tribuit; pari modo indefinito Promptuarium supra p. 484. nota s. citatum p. 206. utrique semen tribuit, dum monet: *Cedrum Libani distinctam esse a Sibirica, ex aspectu patebit, cui favet occasio obtinendi earum semina f)*. Notum est, LINNAEVM

a) Vid. pag. super. 449.

b) Obs. t. IX. Hist. II. 18. 19. 20.

c) Obs. t. IX. Hist. II. 30. 35. 37. Mantiff. t. XVI. 25.

d) Der Schweizerischen Gesellschaft in Bern Sammlungen von wirtschaftlichen Dingen. Zweyten Theils erstes Stück. Zürich bey Heidegger und Compag. 1761. 8. mai. p. 173.

e) Dieser Baum (Cedern Baum vom Libanon) wird auch, wie andere, durch den Samen oder Nüsse vermehret. Der Herr von Zanthier hat es versucht, und weil man mit gutem Grunde glaubte, daß die Siberischen Nüsse, als aus einem kalten und unfruchtbaren Lande, sich besser in unsere Luft und Landes-Art schikken würden als die, so vom Berg Libanon herüber gebracht waren, so hat er die Nüsse aus Siberien kommen lassen &c.

f) Daß aber jene (Cedern) vom Libanon von der Siberischen unterschieden sey, das wird wohl einem jeden, der so glücklich ist, deren verschiedenen Saamen zu erhalten, der Augenschein lehren.

NAEVM quidem unum idemque subjectum & semen & nucem nominare, adeoque in ipsius Pini Laricisque characteris definitione ponere: *Semen*. Nux aucta, ala membranacea, femine maiore, squama conii minore g); sed semen & nux usu communi diversum habent significatum, atque in botanicis quoque systematibus utriusque distinctus significatus familiaris est.

Pinum Sibiricam esse *Pinastrum Bellonii* h), consentiunt Botanici peritissimi BREYNIUS i) MICHELIUS k) GMELINUS l) AMMANUS m) LINNAEUS n), atque figura factis convenit, licet pro modulo artis, tunc temporis figuras ligno ex sculendi, paullo rudior & imperfecta. Descriptio etiam non contraria est, si excipias corticem glabrum, quem
his

g) *Genera Plantarum eorumque characteres naturales &c.* Holmiae impensis Laur. Salvii 1754. 8. mai. p. 434. n. 956.

h) *P. BELLONII Cenomani de arboribus coniferis, resiniferis, aliis quoque nonnullis sempiterna fronde virentibus, cum earundem iconibus ad vivum expressis &c.* Parisiis apud Guil. Cavellot 1753. 4. p. 3. b. 16. b. seq. 9. b. 22. a. cum figura.

i) *Acad. Caesareo-Leopoldino-Carolinae N. C. Ephem. Cent. VII.* Norimb. sumpt. Acad. litt. Melch. Gottofr. Heimi 1719. Obs. II. p. 7. ubi eius brevis descriptio & ramuli exsiccati itemque conii ac nucleorum accurata figura magnitudinis naturalis exhibetur, fusius autem a F. E. BRUICKMANNO (conf. p. sequ. nota o) describitur, & pariter rami, conii nucleorumque figura naturalis magnitudinis illustratur.

k) *Nova Plantarum Genera*, Auctore PETRO ANTONIO MICHELIO. Florentiae 1729. fol. p. 22.

l) *Flora Sibirica sive historia plantarum Sibiriae tomus I. continens tabulas aeri incisas* L. Auctore D. IO. GE. GMELIN Chem. & Hist. Nat. Prof. Petrop. ex typogr. Acad. Scient. 1747. 4. mai.

m) Superiori p. 485. nota r citatus p. 179.

n) *Spec. pl. nt. Tom. II.* Holmiae imp. Laur. Salvii 8. mai. p. 1000. n. 4. edit. tert. (p. super. 4. nota x cit.) p. 1419, n. 4.

his verbis describit: Pinastris cortex glaber est, sed per ima terram versus in rugas undantes passus comperitur. Supra vero per totum caudicem & ramis veluti laevigatus & perpolitus ac tenuis apparet: ex quo indigenae pyxides, Corbes, & multa alia supellectilia politissima consuunt; nam corii vitulini modo ductilis est.

Hanc Pinum Sibiricam & Pinum Hungariae Carpathicam esse arborem eandem, docuit BREYNIVS loco p. antecd. nota i citato, & fusius BRUICKMANNVS o), ubi ramulus, conus & nucleus magnitudine naturali delineantur, itemque olei externe & interne adhibiti vires extolluntur, atque D. D. DAN. FISCHERI relatione de iisdem p) probantur. Descriptio & figurae satis declarant utriusque arboris convenientiam; sub qualibet tamen squama singularem modo nucem latere p. 12. adstruit. Arborem hanc Slavi *Limbowe Drewo*, Germani *Limbaum*, vocant, FISCHERO vero l. c. *Libanus Carpathicus* (partim ob odorem, quem planta haec spirat Olibano, vel Thuris gummi odorato aemulum, partim propter egregias & excellentes virtutes, quae meliores & praestantiores in hac arbore, quam in frutice, mox sequente, observantur), sed Auctori rectius Pinus Carpatica audit. Huic specimini praemisit A. aliud q), quo historiam tradit fruticis eiusdem generis, Slavis

Koffo-

o) FRANC. ERN. BRUICKMANNI M. D. Acad. Caes. & Soc. Reg. Pruss. Scient. Colleg. & Pract. Brunsvicens. *Specimen posterius botanico - medicum, exhibens arborem Limbowe Drewo, eiusque oleum Limbowe Oley dictum. cum fig. Brunsvigae apud Ludolph. Schroeder 1727. 4.*

p) *Sammlung von Natur - Medicin - wie auch hierzu gehörigen Kunst- und Literatur - Geschichten von einigen Breslauischen Medicis, der andere Versuch. Herbst Quartal 1717. Breslau, bey Mich. Hubert. 1718. Art. X. p. 331.*

q) *Specimen prius botanico - medicum exhibens fruticem Coszodre-
wina,*

Koffodrewa vel *Kofzodrewina*, lignum curvum sive falcatum, Germanis *Krumholz* dicti, cuius descriptio atque figura manifestant, fruticem hunc esse non nisi arboris varietatem pumilam: Num autem naturae ipsius ductu, an climatis folique inclementia? dubius haereo: A. enim Spec. I. p. 7. iuga Carpathica distinguit in quatuor regiones; secundae, montis pedem excipienti, arborem erectam; tertiae vero fruticem, nunquam in caudicem se erigentem, sed semper humilem, ramosque suos hinc inde prope terram diffundentem, assignat.

Ut omnibus autem ante oculos ponatur, quantum, & in quibus, Cedrus Libanitica a Sibirica differat, commodum duxi, huius quoque suarumque partium effigiem accuratam tab. XVII. exhibere, ad quod perficiendum occasionem mihi dedit Amicus, qui huius arboris ramum adhuc virentem cum iulis & conis variae aetatis, praetereaque plures conos maturos collectos ex Comitatu Principali Tyrolensi (ubi haec arbor copiose crescit) procuravit. Prostant quidem variae eiusdem arboris figurae, ex quibus **CELSIVS** r) laudat figuram **MATTHIOLI** supra p. 483. nota b citatam; sed **HALLERVS** s) iam monuit, eius figuram in Epitome t) meliorem esse; quatenam vero in

utra-

que *wina*, eiusque balsamum *Kofzodrewinowy Oley* dictum, cum fig. Brunsvigae apud Lud. Schroeder 1727. 4. Utrumque specimen A. repetit in suis epistolis itinerariis, Cent. I. Wolfenbuttelae 1742. eademque contenta sunt Epist. XXIII. ibid. 1730. & Epist. LXXXIX. 1740.

r) Act. Suec. p. 58. Hierob. p. 112.

s) Superiori p. 483. nota k citatus.

t) De plantis Epitome utilissima, **PETRI ANDR. MATTHIOLI** Senonensis &c. a **IO. IOACH. CAMERARIO**, Medico incl. Reipublicae
App. N. A&P. Phys. Med. T. III. 999

utraque desideranda sint, declarabit collatio cum nostra figura.

Huius Pini ab Italis Cembro dictae figuram exhibuit quoque Historia Lugdun. v) TRAGV S u)

licae Norimb. Accessit liber singularis de itinere ab urbe Verona in Baldum montem, auctore FRANC. CALCEOLARIO Pharmacop. Veronens. Francof. ad Moenum 1586. 4. mai. p. 42. Idem liber eodem anno eademque forma ibidem recusus prostat absque ulla mutatione; titulo tantum in altera editione prolixiore, in altera contractiore instructus est. Figura haec nova est a Camerario addita, neque tamen Gesneriana; quibus figuris sibi comparatis hanc epitomes editionem praecipue ornavit Camerarius, quae nova figura foliorum fasciculos quidem melius distinguit, attamen eorundem quinque ex una theca provenientia cum reliquis confundit. Hanc ipsam figuram IO. BAVHINVS pallulum immittit, & Histor. plant. univers. T. I. L. VI. p. 251. inferuit. Eiusd. MATTHIOLI compendium de plantis omnibus, una cum earum iconibus, de quibus scripsit suis in commentariis in Dioscoridem editis &c. Venetiis 1571. 4. p. 32. eam ipsam commentariorum figuram continet.

v) *Historia generalis plantarum in libros XVIII. per classes antisciose digesta. Lugd. apud Guil. Rovilium 1587. fol. mai. L. I. p. 47. Conf. Tractatus de arboribus coniferis & pice conficienda aliisque ex illis arboribus provenientibus. Opera IO. CONR. AXTII Med. Lic. &c. Jenae ap. Joh. Bielken 1679. 12. p. 39. IAC. DALECHAMPIVM esse auctorem huius operis postea a IO. MOLINEO ampliati, indicat praefatio, ut & alia eiusdem operis editio in linguam Gallicam traducta hoc titulo: Histoire generale des plantes, contenant XVIII. livres en deux tomes: tirée de P Exemplaire latin de la Bibliothèque de Mr. IAQUES DALECHAMP, puis faite Françoisise par Mr. IEAN DES MOULINS. Dernière édition revue, corrigée & augmentée de plusieurs plantes & figures, qui manquent dans les prece-*

*) TABERNAEMONTANVS x) & DU HAMEL
y).

Aentes &c. à Lyon chez Phil. Borde, Laur. Arnaud, & Cl. Rigaud 1653. fol. Vol. I. fig. 40. Figura citata in Latina & Gallica editione eadem est, ac figura Matthioli, dextro tantum latere in sinistram verso. Tunc temporis nimirum, quum opera botanica figuris illustrata prodierunt, pravus invaluit mos, ut auctores, vel etiam bibliopolae, operibus variis inseruerint figuras vel easdem vel inversas, modo sculptoribus & chalcographis hodie dum ex commoditate, ne figuram denuo delineare teneantur, saepius familiari, quod tamen haud raro, praecipue in figuris anatomicis, errorem parit; in botanicis etiam scrutatores inducit, ut figuram pro bona habeant propterea, quia auctores eius repraesentatione convenient; magis ergo solliciti fuerunt, ut opera edenda figuris, saepiusque additamentis inutilibus atque futilibus auctis, redderent speciosa, quam figurarum ad naturam emendatione utilia.

- *) Auctoris huius germani nomen est BOCK, quod postea, more tunc temporis solito, in graecum *τεράρον*, seu, ex latina pronunciatione, TRAGVM mutavit. Priori nomine prostat: *Kreuterbuch &c. durch HIERON. BOCK.* Gedruckt zu Straßburg, 1556. p. 420. *b.* Eodem titulo *ibid.* 1560. p. 409. *b.* 1565. p. 409. *b.* 1572. p. 366. *a.* 1577. p. 393. *b.* 1587. p. 397. *b.* *Gemehret und gebessert durch MELCH. SEBIZIVM* *ibid.* 1630. Omnes haec editiones excusae sunt in folio, & unam eandemque figuram totius arboris continent valde rudem: editio *ibid.* 1539. & 1546. hac figura adhuc carent. *HIERONYMI TRAGI de stirpium, maxime earum, quae in Germania nostra nascuntur usitatis nomenclaturis — commentariorum libri tres, Germanica primum in lingua conscripti, nunc in Latinam conversi, interprete DAV. KYBERO.* Argentorati 1552. 4. mai. p. 1116. Figura iterum est eadem. In Latina & Germanicis editionibus expositio *Pinastris* & nucum quidem mentionem facit; ipsi figurae autem nomen *Pini* simpliciter, *Hartz* seu *Kyfferbaum* adscriptum est. Figurae huius operis solae, cum nominibus latinis & germanicis, sed absque ulla explicatione, prostant hoc titu-

y) Silentio denique non penitus praetereunda est figura
MI.

lo: Verae atque ad vivum expressae imagines omnium herbarum, fruticum & arborum, quarum nomenclaturam & descriptiones HIERONYMVS BOECKIUS in suo tum Germanico, tum latinitate donato ac recens edito Herbario comprehendit &c. Gedr. zu Strasb. bey Wendel Rihel 1553. 4. p. 230.

x) D. IACOBI THEODORI TABERNEMONTANI neuw und volkomentlich Kreuterbuch &c. das ander Theyl &c. dirigirt und vollbracht durch NIC. BRAVN (num ex sua collectione, an ex Tabernaemontani relictis?) Med. Doct. Marpurgensem. Franckf. durch Nic. Bassaetum 1591. *Eicones Plantarum, seu stirpium, arborum nempe, fruticum, herbarum, fructuum, lignorum, radicum, omnis generis; tam inquilinorum, quam exoticorum; quae partim Germania sponte producit: partim ab exteris regionibus allata, in Germania plantantur: — in tres partes digestae — curante NICOLAO BASSAEO, Typographo Francofurtensf. Frkti ad Moen. 1590. 4. mai. oblongo.* Nomen auctoris proprium est THEODORVS; cognomen TABERNAEMONTANVS a patria Tabernis montanis (Bergzabern) urbe Ducatus Bipontini. Prima pars, titulo *Neuw Kreuterbuch &c. durch Iac. Theod. Tabernemontanum, der Artzney Doctorn und Churfürstlicher Pfalz, bestelkten Medicum zu Neuwhausen*, prodiit Franckf. am Mayn 1588. fol. Post fata ultima auctoris comparuerunt sigillatim *eicones* indicatae cura BASSAEI, qui, teste dedicatione, plures *eicones* collegit simulque edidit, & anno sequenti secundam & tertiam Herbarii partem simul, opera BRAVNII absolutam excudit, *Pini sylvestris Cembro* dictae figura ergo post mortem auctoris comparuit eadem in iconibus Part. III. p. 939. & in Herbarii parte tertia p. 639. quae foliorum confusione convenit cum figuris MATTHIOLI & conorum insuper figuram a natura magis recedentem siliit,

y) *Traité des Arbres & Arbustes, qui se cultivent en France en pleins Terre, par M. DU HAMEL DU MONCEAU, Inspecteur*
4 P P P
gene.

MICHELII 2), quae tab. 19. huius speciei folia quinque e communi theca provenientia delineat: & quum A. observavit, folia haec triquetra esse figurae citatae Lit. D, ex hac specie peculiare genus *Pinastris* nomine constituit; in pini vulgaris enim, ut & Laricis folio, pari modo dissecto, superficiem ex ovato oblongam esse inspectio me docuit, quam EHRETVS in Cedri Libani folio tetragonam in figura mihi missa annotavit. Utut autem bona sit haec MICHELII figura, foliorum tamen thecam seu tubum ex pluribus foliolis seu lamellis nimis artificiose compositum sistit, quem tab. nostrae XVII. fig. 2. 3. ut mammillam vel tuberculum tantum sistit.

9993

Ex

*general de la Marine; de l'Academ. Roy. des Sciences; de la Soc. Roy. de Londres, Honoraire de la Soc. d'Edinb. & de l'Acad. de Marine. Tome second. a Paris chez H. L. Guerin & L. F. De la tour 1755. 4. mai. p. 170****,* quae figura omnibus haecenus citatis quidem praestat; nihilominus tamen pariter foliorum confusione laborat, conos etiam pariter non ad naturae amissim repraesentat, nuces vero plane negligit. Tractatus hic Germanice versus prostat hoc titulo: *Abhandlung von Baeumen, Stauden und Stracuchen, welche in Franckreich in freyer Luft erzogen werden. Von Herrn DU HAMEL DU MONCEAU — Zweyter Theil, aus dem Franzöf. übersetzt und mit vielen neuen Anmerkungen vermehret, durch CARL CHRISTOPH OELHAFEN von Schoellenbach, der Reichs-Stadt Nürnberg. Pflegern zu Graevenberg. Nürnberg bey den Seligmännischen Erben 1763. 4. mai.* Huic editioni, notatu dignis annotationibus auctae, additae quidem sunt figurae characterum, singulis generibus, uti in autographo, praefixae aeri que incisae; sed ibi subiunctae ipsarum arborum & fruticum figurae ligno artificiose exsculptae, hic omissae sunt.

2) Vid. supra p. 487. nota k


Ex hac recensione figurarum Pini Sibiricae satis patet, accuratorem haud esse supervacaneam, quam tab. XVII. exhibet.

Repraesentat autem tab. XVII. fig. 1. *a. a.* particulam rami arboris abscissi; *b. b.* ramum fertilem & utrinque corticem scabrum ac fissum; *c. c. c. c.* foliorum farraginem; *d* est conus iunior seu recens procrefcens; *ee* conus maturus praeteriti anni. Fig. 2. est fasciculus ordinario quinque foliorum ex una theca; 3. eiusmodi fasciculus, rarius ex quatuor tantum foliis constans; 4. ramulus cum iulis *b. b.* hinc inde sparsis; 5. 6. iulus separatus magnitudine naturali & aucta; 7. anthera separata magnitudine naturali; 8. aucta a facie interna cum sulco loculos dividente; 9. a facie laterali; 10. anteriori, in quibus figuris *a. a. a.* indicat loculorum operculum; 11. anthera a facie interna matura cum loculis apertis & polline expulso; fig. 12. est ramulus iunior, in quo *a. a.* stolones; *b.* iuli; *c.* conus primae aetatis; *d.* conus succrescens; 13. conus perfectus magnitudine naturali cum squamis ad apicem tuberosis; 14. talis conus per axem dissectus, in quo nucum situs denudatus est; 15. squama separata cum nucibus ordinario binis; 16. eiusmodi squama cum nuce simplici & 17. nucleus, nucis corticis dimidio ablato, conspicuus; 18. talis nucleus integer; 19. nucleus ex cortice exemptus; 20. transverse dissectus. Huc pertinent adhuc tab. XIV. fig. 13. quae sistit imum verticillum separatim cum nucibus in situ. GME-LINVS l. c. indicat huius arboris varietatem pumilam, erectam, in montibus vero procumbentem & fruticis habitum referentem, a Jenisca fluvio orientem versus ad Sinas usque & ad Ochotense usque mare, quin in Kamtschatca frequentissimam, quam exactissime describit atque brachiati rami, partis caudicis transversim dissecti, nec non squamarum, nucum nucleorumque figura tab. XXXIX. illustrat, quae monstrat foliorum fasciculos pariter ex quinque foliis compositos, con-

ni magnitudinem duplo illis arboris minorem, nuces ad singulas squamas binas, pariter minores. Hic frutex valde convenire videtur cum illo Carpathico ex BRUICKMANNI observatione supra p.488. not. o descripto.

Atque haec sufficiant pro confirmanda de Cedro Libani sententia antiqua. Coronidis loco subiungo: qui accuratam brevemque arborum, quarum hucusque mentio facta est, Abietis rubrae (roth-Tanne oder Fichte) albae (weiss- oder Edel-Tanne) Laricis (Lerchenbaum) Cedri Libani (Ceder vom Libanon) Pini (gemeine Führen, Pinus Baum, Cirbelnuß Baum) descriptionem legere vult, evolvat Collectionem Hannoveranam, suprap. 484. nota n. citatam, p. 891-904.





INDEX.

Asteriscus numeris praefixus indicat Appendicis paginas.

A.

- A**bbiss. * 269
- Abdominis inflatio post usum
 opii. 76
- — liquor. *conf.* Liquor thora-
 cis. 555
- — tumor 555
- — vulnus. *conf.* Vulnus abdo-
 minis
- Abies * 446. 459. 469. 472. 474.
conf. Cedrus:
- alba * 495. eius character.
 * 445. 447. 450. 480
- rubra. * 495. eius character.
 * 445. 447. 449. 451. radices
 * 480
- Abcessu ex enormi ischuria vesica-
 lis &c. vid. Ischuria vesicalis &c.
- Abcessus frigidus. 394
- — internus. 64
- — morbillos & variolas subse-
 quentes * 200
- — musculorum glutaeorum
 spicam fecalinam fovens, 299.
- aliarum partium ex eadem caus-
 a 301
- Abcessus peritonaei purulentus cum
 ascite|coniunctus 71
- — prope os coccygis in febrī
 maligna exanthematica ortus 37
- — pulmonum. *vid.* Pulmonum
 abcessus
- — vesicae urinae. *vid.* Ve-
 sicae urinae
- Abstergentia remedia praestantissi-
 ma in viarum urinarum mor-
 bis. * 393. 374
- Abul Fadli citatur * 447. 466. 478.
 483. eius codex MS. * 447
- Academiae Harderovici. *conf.* Jubi-
 laeum
- Acer arbor * 446
- Acetariorum usus in morbillis.
 * 193
- Aceti bezoardici usus in febrī qua-
 dam maligna epidemica. * 168.
- vaporis usus in corrigendo aëre
 206
- Acetosa * 303. seq.
- Acc-

I N D E X.

- Acorus** * 300
 — adulterinus * 258
Actaea * 326
Acutis in morbis, potus & aeris
 frigidi noxae. 283. sanorum &
 aegrotorum cubitus in ano secto
 prohibentur ibid.
 — — cubilia & hypocausta
 subfumiganda. 283. appetitus
 rediens temperandus ibid.
Adamnanus * 469
Ademhauler (Onderzoek of onder
het zwelgen een gedeelte van de
Spys, Drank of Medicyn &c. in
den) komt. * 423
Adipis & fevi differentia 445
Admiralis Angliae * 75
Adonis * 332
Adpetitus immoderatus ructusque
 ex potu Theae copioso. * 237
 — — infatiabilis post febrem ma-
 lignam exanthematicam 38
Adulorum angina quaedam epide-
 mica varia * 235.
Aegopodium * 293
Aegri quaestionibus a medicis non
 sunt praecoccupandi de dolorum
 sensatione * 155
Aegrotorum debillimorum reme-
 dium optimum est camphora.
 * 169
 — — insomnia notanda 525
Aegrotorum cura equestribus ordi-
 nis demandata * 13
Aepfel (Holz) 322
- Aere (in) explosi globi ignei.** 222
Aeres, Eres, Ers, Erz, Erzi, Alarz,
Alarzi, Arasin, Araza, Ars,
Arjan, Arz, Arzi, Arzon
*Azara, * 445. seqq. * 454. seqq.*
** 474. 477. seq. * 481. seqq.*
 — Ezechielis Prophetae * 462. 473
 — nomen pluribus arboribus com-
 mune est * 480
 — materiam dedit Templi Hiero-
 sol. aliorumque palatiorum aedi-
 ficationi * 454
Aeris frigidi noxae in morbis acutis
 & dysenteria 283
 — ingressus in emphysema non-
 dum satis explicatus 69
 — prava constitutio ad quos mor-
 bos disponit 376
 — ratio ad variolas 132
 — salubritas ad corporis firmita-
 tem confert 561
Aërometricae observationes, wie sie
vermittelt einer genauen Ueber-
einstimmung der gewöhnlichen
instrumentorum zu bringen * 409
Aestatis & auctumni natura in scru-
 tandis morborum causis confide-
 randa * 147
Aestus in febribus ardentibus caus-
 fa * 155
 — sanguinis. *vid.* Sanguinis ae-
 stus &c.
Aetatis anni ad morbos varii 397
 — differentia occasione dysente-
 riae epidemicae * 175
 Ac-

I N D E X.

Aetatis variae ratio ad morbos malignos suscipiendos	* 148	Alcali salis parum modo dissolvunt spiritus ardentis	448
Aethusa	* 292	— — — in saponis confectio-	
Agarici vis in sistenda haemorrhagia laudatur	52	ne	443. sequq.
Agrimonia	* 317	— — — fixi praesentia in vitro	109. 110
Agrostemma	* 316	— — — — — quantitas largior cum saponis trita, quem effectum edat	449
Agrostis	* 264. sequ.	Alcalia fixa mutantur in aquam & terram.	99
Agrypnae medetur camphora.	* 170	Alcalinae seu calcariae terrae cum oleis non uniuntur	447
Agrypnam auget opium	* 170	Alcalinorum usus in scorbuto	384
Aborn arbor	* 447	Alcea	* 452
Aignan (<i>Roy de St.</i>) <i>vid.</i> Roy de St. Aignan		Alchemilla	* 273
Aira	* 262 sequ.	<i>Alchitran, vid. Chitran</i>	
Aiuga	* 335	Alcohol & alcali causticum praebent saponem	457
Alarz, Alarzi. <i>vid.</i> Aeres.		— — — inhaeret acidum. 449. eius vis densat saponem	449
Albescentia infantum excrementa	290	— — — effectus in olea unguinosa & odorata	452
Albonesca <i>Jo. de Eques Ord. St. Christi</i>	* 33	Alectorolophus	* 341
Alcali sal non difficulter recipitur ab oleis odoratis	456	<i>Algebra (Gedancken von der)</i>	* 443
— — — causticum & alcohol praebent saponem	457	<i>Algummim, arbor Libani</i>	* 446
— — — fixum cur bilem in coagulum vertat	458	Alimenta parvum nutrimentum praebentia	19
— — — urinosum recipit saponem	449	Alisma	* 304
— — — — <i>conf. sal urinosus &c.</i>	449	Alkekengi	* 280
Alcali salis cum oleo nexus in saponis unde	446	Alliaria	* 346
— — — sanguine calcinati	457	Allium	* 297. sequ.
yires	457	<i>Almyggim, arbor Libani</i>	* 446
		Alni effigie.	* 320
		Alnus. * 472. nigra	* 282
		rrr 2	Aloes

INDEX.

- Aloës optimae extracti usus in febre
 dysenterica * 181
 Aloëticis pilulis quotidie assumptis
 prophylactica vis adscribitur
 217
 Alopecurus * 260
 Alpinus *Prosper* citatur. — * 216
 Alfine * 254. 274. 295. 302. 313.
 315. eius species. 478
 Alstonus citatur * 216
 Althaea * 353
 Alvi obstructionis, haemorrhoidibus
 iunctae, remedium * 227
 — deiectio infantum albescens,
 viridescens, viridis, & perviri-
 dis. 289. eius curatio 294. 296
 — — involuntaria in febre qua-
 dam maligna * 161
 — excernendae adminicula 312
 — laxationes in febre quadam
 maligna epidemica. * 166
 — obstructio lethalis, post illa-
 tas intestinis per nimium nifum
 iniurias 310
 — — ex singularibus causis so-
 luta * 237
 — & profluvium & constipatio
 post bilis ex abdominis vulnere
 profluvium 95
 Alvina profluvia frequentiora 555
 Alvinæ faeces cum lotio excre-
 tæ 567
 Alvinæ faecibus commixti globuli
 nigricantes, sicci durique 556.
 558. 560. sequi.
 Alvim movet Eupatorii radix * 223
 Alumen in materia e Vesuvii mon-
 tis voragine eiecta 269
 Alvus spumosa, liquida, mucosa
 post usum opii 77
 Alysson * 344. sequi.
 Amentia ex frigore capiti admisso.
 318. post febrem lethargicam
 318
 Amentiae remedium 315
 Amman *Jo.* Stirpes rarior. in
 Imperio Rutheno. * 485
 Ammoniaci salis spiritus usus in scor-
 buto. 384
 Ammoniacum sal in producendis co-
 loribus plurimum confert * 99
 — — depuratum praestantissi-
 mum ad sanguinem diluendum
 * 168
 Amyli usus in febre dysenterica * 182
 Anagallis * 253. 276. sequi.
 Anaesthesia quid? * 218. ex summo
 frigore ibid. eius remedium ibid.
 Analepticorum medicamentorum
 usus in febre maligna exanthe-
 matica. 36
 Anasarcam sequuntur ascites. 250
 Anatome pragmatica 553
 Anatomæ practicae specimen, 553
 utilitas ibid.
 Anatomica notata 561
 — — sectio 62
 Anatomicae observationes singula-
 res 533
 Androsæmum * 362. sequi.
 Anemone * 329. sequi.
 Ane-

I N D E X.

Anethum	* 293	Animi motus quisque peculiarem	
Angelica	* 291. 293	sibi partem corporis vindicat	396
Angina (de) lectio	* 424	— pathematum vis in suscipien-	
Angina catarrhosa epidemica descri-		dis morbis malignis	* 148. 149
bitur. * 235. eius remedium. ibid.		Animo falem an inhaereant epilep-	
— gravis ab ossiculo minore in		siae caussae	398
oesophago resitante oborta. 305.		Anisi oleum. <i>vid.</i> Oleum anisi	
eius remedia	306	Ano excreta pars fusi in vulnere ab-	
— varia epidemica	* 235	dominis relicta gr. glans plum-	
— pituitosa describitur	* 228	bea post vulnus in regione pubis	
Anginae levis evporistum	* 235	inflictum	93
— morbillis supervenientis re-		Anodyna antidotis annumeranda	
medium	* 198		532
Ani defectus in recens natis.	365	Anodynorum virtus in domanda	
Anima saepissime futuros hominum		mercurii sublimati interne assu-	
eventus praevidet	507	ti atrociam	531. 532
Animae imperio non subiecti mo-		Anodynus liquor Hoffmann. <i>vid.</i>	
tus observati	* 154	Liquor anodynus	
— iudicium varium de corpori-		Anonis	* 355
bis tactis	349. sequ.	Anserina	* 324
— praeferendi facultas	512	Antepilepticorum virtus limitanda	
Animal in plantam mutatum	438		396
Animalia medicamenta. <i>vid.</i> Medi-		Anthelminticum remedium proba-	
camenta		tum	22
Animalium quorundam contempla-		Anthericum	* 299
tio physico - theologica. <i>vid.</i>		Anthoxanthum	* 256
<i>Thiere &c.</i>		Anthriscus	* 288
Animantium gelatina. <i>vid.</i> Gelatina		Anthyllis	* 35
animantium		Antidysentericum remedium novum	
Animi (de) & corporis consen-		Americanum	* 52
sione mirabili Oratio	422. 423	Antimonialis sulphuris usus in le-	
— conditiones <i>conf. Gemüthsbe-</i>		niendis doloribus	569
<i>schaffenheit &c.</i>		Antimonialium usus in scorbuto	304
— deliquit ex nephritide	20	Antimonii clysti usus in scorbuto	
— moeror in scorbuto	380		384

I N D E X.

Antimonii clyffus sulphuratus	Appetitus, morbo acuto sedato re-
laudatur inter acida mineralia	diens temperandus
* 181	— — subinde profternitur in scor-
— — (de) regulo medicina-	buto
li Diff.	Apus, Tenthredinis species
* 409	169.
— — regulus per faponem deii-	
citur	Aqua aggreditur vitra
453	109
— — sulphuris tertiae praecipita-	— calcis vivae &c. <i>vid.</i> Calcis vi-
tionis ulus in asthmae	vae. &c.
242	— frigida, <i>conf.</i> frigidae &c. Ge-
— — vitri ex praeparatione nau-	lidae. <i>vid.</i> Gelidae
sea	— gelida contra suffocationem re-
* 219	medium
— — vitrum est verum vitrum	495
108	— intrat gemmae corpus
Antimonium crudum commenda-	116
tur in lue bovina	Aquae affinitas cum fapone
203	449
Antirrhini species	— destillatae in febre maligna
* 343. 473	plus blandiuntur linguae, quam
Antispasmodica omnia superat ca-	obsunt morbo
storeum	* 168
* 169	— frigidae potus effectus salutaris
Antispasmodicum remedium afa-	20. 24
foetida	— frigidioris potus largus salutaris
74	in febre quadam maligna epide-
Antrechant Eques S. Michaelis	mica
* 44	* 167
Aortae situs	— frigidissima applicata delevit
543	maculam in oculi fundo ex solis
Aparine	aestu ortam
* 272	* 219
Aphanes	— largus potus medetur febribus
* 273	malignis & colliquativis
Aphides, Tenthredinum species	* 224
170. 178	— simplicis virtutes
Aphoniae definitio. 391. plura de	234
hac	— Nucerae effectus in dysente-
<i>sequ.</i>	ria. 401. utet Tellucciana <i>ibid.</i>
Aplthoides chronica morbus novus	— <i>conf.</i> aquarum &c.
describitur	Aquarum leviorum praestantia
* 225	235
Apium	— — medicatarum singularis vis
* 291. 294	ad vesicae morbos
Apoplexiae minae	* 374
* 224	Aqua-
— — insultus descriptus	
* 221	
Apoplexiam praeservantia	
523	
Aporrogae quid sint	
222	

INDEX

- Arsenici ex usu interno paralyfis 532
 — usus internus cautus laudatur 529
 — — — inconsideratus notatur 527. sequ.
 Arsenicum ad acidi naturam accedit 455
 Arteria aspera. *vid.* Aspera arteria.
 — spermatica ossea 581
 Arteriae phrenicae ortus ex aorta peculiaris 549
 — aortae universae systema pene ossium observatum 580
 — spermaticae *vid.* Spermaticae arteriae
 Arteriarum pulsus. *vid.* Pulsus cordis & arteriarum, &c.
 Arthriticos in dolores abeuntes rheumatici 563
 Arthritidi an annumeranda Hemisphera periodica * 217
 Artuum dolores nocturni in scorbuto 380
 — externorum pallor, frigus & rigor post usum Opii 76
 Arundo * 267
Arz. *vid.* *Aeres.*
 Arzneygelahrheit (Grundriß eines neuen Lehrgebäudes der) * 442
 — — (Ordnung in welcher man die) erlernen müsse * 443
Arzon. *vid.* *Aeres.*
 Asa foetida antispasmodicum remedium 74
 Asa foetidae usus in lue bovina 206
 Asarum * 317
 Ascarides ani, uteri putatitiae 274
 — — extirpans remedium, 273 - 275. in utero repertae, 275
 — — seu vermiculi cum urina excreti 275
 Ascites cum abscessu purulento peritonaei coniunctus. 71. eius symptomata *ibid.* sectio anatomica 72. remedia adhibita 74
 — post anasarcam 250. *vid.* Hydrops ascites.
 — quare post paracenthesin citius renascatur, quam primum nata esset 258
 — ex parco mensium fluxu 252
 Asciticae aquae mensurae XII. paracenthesi eductae. 252 & X. 253 & XIV. 254
 — — — stagnantes assumptorum qualitates retulerunt 257
 Ascitico in hydrope commendatur diaeta lactea 255
 Ascitis cum hydatide comparatio 255. ex hydrope saccato 256
 — origo. 254. eius causa. *ibid.* 256
 — tres species 257
 Asclepias * 284
 Ascyrum * 363
 Ashmole (*Elias*) Medicinae Doctor, Ordinis Periscelidis Praeco * 70
 Asperae arteriae situs 543
 Asper-

INDEX.

- Asparagus 308
 Asperula 272
 Aspidis morsus 64. eius symptoma-
 ta & remedia 65
 Asthma spasmodicum ex febre quar-
 tana suppressa 242
 — periodicum a scrofula inter-
 na 495
 Asthmatis spasmodici remedia 242
 Astragalus * 357. sequ.
 Athamantia * 289
 Atmosphaerae conditio, *conf.* tem-
 pestatis conditio
 — — variae vis in producendis
 morbis malignis * 148. * 173
 Atoniæ partium solidarum optime
 medetur Cortex Peruvianus * 393
 Atropa * 280
 Atriplex * 286
 Atrophiam sequutus hydrops pecto-
 ris & respiratio læsa 545
 Attich male adpellata * 295
 Auctumni & aestatis natura, *vid.*
 Aestatis & auctumni &c.
 Auditus privatio in epilepsia stoma-
 chica 386. 392
 Avena * 266
 Avenae excorticatae decoctum fari-
 naceum in febris dysenterica * 181
 Avicennæ canones Medicinæ * 465
 Aurantiorum cortex epilepsiae re-
 medium, 396. stomachica vir-
 tus *ibid.*
 — — foliorum virtus in
 epilepsia stomachica 396
- Auricalx, quae ex mixtione cum
 sapone surgit, sine fulmine fun-
 ditur 453
 Auripigmenti, seminis carvi &c.
 ex decocti aquosi odore nausea,
 cardialgia, virium defectus * 219
 — — usus in clysmatibus 529
 — — — internus inconfide-
 ratus notatur 527. sequ.
 — — sulphuris correcti effica-
 cia insignis in ophthalmia seroso
 catarrhali. 25. 30. effectus ad-
 mirandus in febris petechiali 30.
 32. maligna exanthematica 36
 — — — tincturae usus
 in febris maligna exanthemati-
 ca 35. 36
 Axtii (*Jo. Cour.*) tract. de arboribus
 coniferis & pice * 490
 Azara, *vid.* *Aeres.*

B.

- Bachbungen * 253
 Bachhippen * 291
 Baerenklau * 287
 Bacumen (*Abhandlungen von*) &c.
 * 493
 Baglivius (*Geo.*) citatur * 216
 Baldrian (*Kleiner*) * 257
 Ballota * 338
 Balnea ex acidulis hyeme quoque
 usitata 231
 Balneo (*de*) Equites * 71
 Bal-

I N D E X.

- Balneum usitatum Letticorum singulare describitur *sigillatim* nos 324
 Balsamica remedia praestantissima in urinariorum viarum morbis *sigillatim* nos *329
 Balsamo vero (de) Disp. *428
 Balsamus Peruvianus *sigillatim* nos — 459
 Banneretti, milites regii & Equites Angliæ *74
 Barba caprae *322
 Barbaraea *346
 Barbo Petrus Medicus, Cardinalis *30. Eques & commendator Ordinis St. Spiritus in Saxia *31
 Barones & Baronetti Angliæ *71
 *74. Hiberniae *77
 Baronettus Eques Angliæ. *75. Scotiae *77
 Bartenfes acidulae 231. 235. 237
 Bartholinus Caspar Eques Ordinis Dannebrogici *90
 Bartholinus Erasms. citatur *217
 Bassaeus Nicol. *493
 Bauhinus Jo. citatur *490
 Baurenfeind Ge. Guil. *462. eius obitus *ibid.*
 Bauren- Woezel, morbus *235
 Bazin citatur *227
 Beccabunga *253
 Beck (van der) *vid.* Schendo van der Beck
 Becker Dieter. Dav. *409
 Behen album *314
 Belladonnae baccas devorant pulli gallinacei, hique assati & comesti absque noxa *226
 — — ex infuso vertigo *226
 Bellidis florum ruberrimorum usus in vomitu cruento ex mensium suppressione *sigillatim* nos 285
 Bellonii Jo. de arboribus confers &c. *487
 Bellonius citatur *217 *487
 Berberis *297
 Berbisbeer *297
 Bermudianae species. 342. character 343
 Bernd Adam citatur *237
 Berosch Hebraeor S. S. *445. *446
 *462
 Beroth Hebraeor *446
 Berth Jo. Jac. *407
 Betonica *335
 Bettlerlaeuse *288
 Bezoardici mineralis, martialis & solaris usus in scorbuto 384
 Bezoardicum acetum, *vid.* Acetum Bezoardicum
 Bibendi nausea in angina epidemica *235
 Bibliotheca Brema-Vediensis *471
 Biceps foetus humanus 459
 Bifidae spinæ historia 141
 Biliariorum vasorum vulnus sclopetarium feliciter curatum *94
 Bilio-

INDEX.

- Biliosa mucosaque materia coli intestini cavitatem obducens in dysenterico reperta 402
 Bilis ab acido acri corrupta torminum infantum causa 290
 — cur ab alcali fixo in coagulum vertatur 458
 — defectus 589
 — — alvi & obstructae & laxatae causa 95
 — excrementis colorem dat. 290
 — natura 458. 459
 — in ventriculo fluctuans anxietatem produxit emetico sublata 233
 — vesicula exsucca 574
Bilsenkraut 278
Birn (Feld) 322
Bischoff (Jo. Ern.) 408
Bistorta 306
Bitterklee 277
Blierrius Chirurgus Leodiensis 388
Blitum 286
Blutwurzel 307
Bocharti Geographia 464
Bock (Hicr.) Kraeuterbuch 491
 imagines omnium herbarum &c. 492
Boerhaave (Herm.) citatur 218
 423
Boerhaave (in H.) institutionum medicarum lectio 424
Bombaciorum conorum inussio vid. Rheyumaticus dolor pectoris &c.
Bonetus (Theophilus) citatur 220
 eius sepulchretum 553
Bonus Henricus 285
Boracem purificandi modus 97
Boracis unio cum oleo unguinoso 454. origo & partes constituentes 96
 — e terra vitrum paratum 106
Boragen 275
Borago 275
Borborygmi in febre maligna exanthematica quæ indicent 36
Bordeu (Theophilus de) Medicus, Eques 47
Bostroem (Andr.) citatur 221
Botanica in originali 405 410
 — — — *von Garten Gewächsen* 410
 — — — *pharmaceutica, lebendig Kraeuterbuch &c. die in den Apotheken gebräuchliche Kraeuter und derselben Nutzen* 410
Botanica (de re) Codex MS. 447
Botrys 334
Bovillum genus nunquam incurrit sudorem verum 202. cur? ibid.
Bovina lues. vid. Lues bovina
Bourdier de la Mouliere (Claudius) Eques S. Michaelis 46. 61
Boyer (Jo. Bapt.) Eques Ord. S. Michaelis 39. 44
 — — — — *eius nummus* 45
Boylaeus (Robert) citatur 238
 s s s 2 Bra-

I N D E X.

Brachia ambo ad cubitos usque, post febrē praegressam delapsa	473	Bufonis siccati venenato vulnere applicati usus rejicitur	65
Brachiorum circa iuncturas distorsio & elongatio in scorbuticis.	377	Buglossum.	275. sequ.
Bracti, Tenthredinum species	173	Bulbocodii species	342
Bractorum & Campanarum (Tenthredinum) in excoriatione differētia	173	Bupleurum	289. sequ.
— (Tenthredinum) character	166	Burdelinus laudatur	105
Brassavola (Anton. Musa) Eques Ord. St. Michaelis	39. 40	Bursa pastoris.	344. sequ.
Brassica *347. sequ. eius species describitur	79	Bursae pastoris similis.	347
Braun (Nicol.)	492	Butomus	308
Braunwurzel	342	Buxus	446. 469. 472
Bremond (Gabr.) voyagi fatti nel Egitto superiore & inferiore &c.	458	Byssus varia	474
Breslauische Sammlungen	488	C.	
Breynius (Jac.) citatur	487	Cachectica dispositio in feminis juvenibus unde	375
Briza	264	Cachecticorum infomnia	511
Broeck (Bernardus van den) seu Paludanus, Eques St. Sepulchri Hierosolym. St. Joannis	18	Cachexia	555
Bromus	265	Cadaverum sectionis accuratae utilitas	526
Bronchiales glandulae, vid. Glandulae bronchiales		— varia conditio in febre quadam maligna	164
Brückmannus (Franc. Ern.) citatur.	410. 495. eius specimina botanica	Cadogan conf. Sloane	
Brunnenkress. *349. Wilder. *ipid.	488	Caeci intestini constitutio	501
Bubo vid. Pestis		Caecitas ex convulsionibus	23
		Caesarea sectio administrata	388
		Caffee (Traité du) du The & du Tabac	442
		Calamintha	334
		Calamus	300
		Calcarea terra aquarum	228
		Calcariae terrae, vid. Alcalinae terrae	
		Calcaria massa ex foeno fulminis igne combusto	221
			Cal-

I N D E X.

Calce ex arenata saepius deglutita vesicae concrementum calculo- sum 419	Calculus vesicae excernens reme- dium 305
Calceolarij (<i>Franc.</i>) iter in mon- tem Baldum *490	Calculus sub lingua exsectus 4. de- scriptus 6
Calcis aliquid obtinet in omni sa- pone comurmi 442	— — renibus impactus recen- setur *234
— aquae ex ostrearum calce paratae cum lacte mixtae internus usus *393	— — vesicae adcretus 422
— ostrearum aqua praestat prae- aqua calcis vulgaris *393	— — — exacte sphaericus, granulis undique obsitus, a vetu- la sexagenaria sponte excretus. 305
Calcis vivae olea unguinosa affusa vix mutationem subeunt 455	Calli in fracturis complicatis gene- rationis impedimentum 250
Calcis vivae aqua destructus calculus vesicae *216	Callitriche *252
— — — iniecta in vesicam uriniariam *374	Callosum ulcus, <i>vid.</i> Ulcus callo- sum
Calculi plures in una renis pelvi deprehenfi 551	Callus firmus formatus in femore senis fracto. 578
— — aculeati effectus *192	Caloris & aestus in febribus arden- tibus caussa *155
— — prostatae *376	— fornacis & stragulorum mo- deramen. &c. <i>conf.</i> stragulo- rum & fornacis.
— — in vesicula feminali re- perti. §61. 580. 581. descripti & examinati 582	Caltha *329
— — vesicae felleae 551	Camerarius (<i>Joach.</i>) Epitome Ma- tthioli *489. seq.
— — — icteri caussa 271	Campae, Tenthredinum species 173
— — — dissoluti. *226. de ejus enratione dissert. <i>ibid.</i>	Campanae (Tenthredines) <i>conf.</i> Bractorum &c.
Calculorum sublingualium exem- pla. 7. seqq. ortus 16. 17.	Campānula *280. sequ.
Calculosum vesicae concrementum e calce arenata saepius degluti- ta 419	Camphora superat omnia remedia antiputrida. *168. eius praestan- tia *169. 183
Calculus solvit aqua calcis ostrea- rum. *393. calcis vivae diu hau- sta *216	s s s 3

I N D E X.

Caryophyllus, * 310. <i>sequ.</i> * 313.	Cataractae sedes	80
— — arvensis * 315. <i>sequ.</i> * 268	Catarrhalis febris. <i>vid.</i> Febris catarrhalis	
Cascarillae cortex est sphaceli remedium, 220. eius extractum * 201	— — — speciem prae se tulit febris morbillosa * 187	
— — — laudatur ut efficax tonicum 330	Catarrhi epidemici cum tussi acri remedium succus Liquiritiae copiose deglutitus * 236	
— — praeparatorum usus in febre dysenterica * 182	Catheteris providus usus commendatur * 379. <i>sequ.</i>	
— — tincturae & extracti aquosi usus * 198	— — circa usum monita. * 391	
Cassiae radix * 232	Catochus Aetii. * 160. * 162. * 170	
Cassia caryophyllata * 202	Caucalis * 288. <i>sequ.</i>	
Castal. citatur. * 447	Cauda muris * 296	
Castorei pulvis utilissimus ad spasmos convulsionesque febris malignae * 169. obest humorum nisui in putredinem. * 169	Cavenaghiius <i>Ambros.</i> Eques St. Johannis Hospital * 15	
— virtutes * 195	<i>Ceder von Libanon</i> * 495	
Castoreum adhibitum in convulsionibus infantum morbillis laborantium. * 192	<i>Cedern</i> * 447	
— — Russicum plus valet ad superandos spasmos, quam reliqua antispasmodica * 169	Cedri discrimen * 459	
Cataplasmata discutiens 57	— genera septem * 459	
Cataracta lactea 80	— Libani figura * 455. * 475. <i>sequ.</i>	
Cataractae natura varia. 82. 85	folium * 493. semina * 486	
— — extractio depositioni an sit praeferenda, 90. & quando 91	— — historia eiusque Apologia * 445	
— — operatio nova describitur 80. & instrumenta describuntur & delineantur 82	— — character. <i>ibid.</i> * 447. * 448	
	— radices * 459. * 479. <i>sequ.</i>	
	— ramorum amputatio impedit eius crescendi modum rectum * 476	
	— solitarie crescentes obtinuerunt caudicem monstrosam * 477	
	— species * 459. * 460. * 480	
	— synonymum Arabicum, Hebraicum, <i>vid.</i> <i>Aeres</i>	

Ced-

I N D E X.

- Cedrorum caudices monstrosi *455
 — — omnium caudices non
 sunt breves aut monstrosi *475
 iuniorum & annosiorum cre-
 scendi modus *475. *sequ.*
 Cedrum inter & Laricem materialis
 differentia *454
 Cedrus, *conf. Aeres, Ers, Erz,*
Scerbin.
 — — *459. *466. *468. *469.
 *472. *473. *474. *481. *482.
 — — Abies, Larix, Pinus,
 unum genus constituunt Abies
 dictum *453. Pinus dictum
ibid. distincta genera formare
 possunt *457
 — — Chelseana *447. *455.
 eius semina perfecta fiunt *449
 — — Libani *446. *447. *485
 *489. in Anglia copiose propa-
 gatur *448.
 — — — an Graecis cognita
 *445
 — — — an hodie dum vocetur
Aeres *457
 — — — est Arabum *Ars,*
Ers, Eres. *461. *462. *477.
conf. Aeres
 — — — est *Aeres, Eres,*
 Hebraeorum *464
 — — — materiam dedit
 templi Hierosolymitani aliorum-
 que palatiorum aedificationi
 *454. *sequ.* *457. negatur *456
 — — — *457
- Cedrus mas *459
 — — Sibirica *482. *489
 Cellulosae membranae Ruyfchii in
 genitalibus inflatio 336. descrip-
 tio 337
 Celsii Ol. opinio de Cedro Li-
 bani examinatur — *446
 — — — Hierobotiacon *446
 Celsius (Ol.) citatur *446. *454.
 *464. *sequ.*
 Celtis *472
 Cembro, *vid.* Pinus Cembro dicta
 — Italarum, Pini species *466.
 Centaurii minoris falsi usus in scor-
 buto *384
 Centaurium *284. *sequ.*
 Cephalalgia symptomatice, ex vitio
 male digerentis stomachi, de-
 cocto fugata *216
 Cephalicorum virtus limitanda 396
 Cerastium *315. *sequ.*
 Cerasus *320
 Ceraunii lapides 221
 Cerebelli portio exigua & medulla
 oblongata, cerebro deficiente,
 foetus in utero viventis seseque
 agitantis 494
 Cerebri alteratio ex insolatione 318
 — examen anatomicum 533
 — fatuorum conditio post mor-
 tem reperta 323
 — hernia 184
 — medullosa in substantia tumor
 durus, glandulosum corpus refe-
 rens 534
 Ce.

I N D E X.

Cerebri sepiamenti lucidi seu pellu- cidi structura 535. 537. 539	dice viribus vix inferius est
eius figurae examinatur 536.	* 168. * 170
<i>sequ.</i>	
— structura adhuc obscura, mor- bi obscuriores, functiones ob- scurissimae 535	Chamaenerion * 305
— — — praeternaturalis ex tumore duro 533	Chamaepitys * 334
— substantia an glandulosa an ve- siculosa 534	Chamaerubus * 324
— motus turbare itemque sedare possunt variorum animalium sub- stantia minimaque salivae portio 323	Cheiranthoides * 346
— ventriculorum figura 540	Cheiranthus * 346
Cerebro & cranio carens foetus in utero vivens, & se agitans 493	Chelidonia rotundifolia * 330
Cerebrum turbat terror 396	Chelidonium * 326
Cerefolium * 291	Chemicorum fumarum lorica opti- ma describitur 405
Cerevisia nocentissima in febris dyl- enterica * 184	— — — ferreorum cir- ca loricationes encheiresis 404
Cervi cornu oleum 459	Chemicus furvus compendiosus de- scribitur 405
Cervicaria * 282	Chenopodium * 285
Chaerophyllo nonnihil similis * 273	Chicoynovius, Archiater, nobili- tatur * 47. * 61
Chaerophyllon * 291. <i>sequ.</i>	China chinae <i>conf.</i> Cortex Peru- vianus. &c. —
Chalybs. <i>conf.</i> Ferrum	Chinae chinae cortex laudatur in affectibus spasmodicis 341
Chamaecerasus * 282	— — — decoctum satura- tum externe & interne adhibi- tum in splacelo 43
Chamaecistus * 326	Chiracius, Archiater, nobilitatur * 47
Chamaedrys * 253	Chirurgi in Gallia nobilitati & Equi- tes St. Michaelis * 47
Chamaeleontae, lapides 113	— — ordine equestri S. Rochi donati * 59
Chamaemeli utriusque vis carmi- nativa * 182. * 183	Chirurgia. <i>conf.</i> Chirurgie — — repurgata * 421
Chamaemelum vulgare scordio & serpentariae Virginianae ra-	Chirurgicae artis scholae * 26
	Chirurgicum opus Heisteri lauda- tur * 139
	<i>Chi-</i>

INDEX.

- Cbirurgie (Land- en Zee)* * 423
Chitran, Kitran, Alchitran Arabum Cedri lynnonymum * 465
Cholera descripta * 235. *sequ.*
Cholericorum infomnia 511
Chrysofplenium * 310
Cholera descripta * 235. *sequ.*
Cholericorum infomnia 511
Chrysofplenium * 310
Chylosis. conf. Gylmaking.
Chylosum profluvium copiosum 555
Chymicis (Pharmaco-) de operationibus * 408
Cibbo Andr. Pontificis Archiater * 40
Cibi mutatio in nutrimentum. *conf.* Gylmaking.
 — ad siderum motus sumendi. * 432
Cibicolor, Tenthredinis species 171 172 174.
Cicadarum peculiare genus 441
Cicer * 357
Cichoreum compositum 401
Cicuta 289
Cicutae effectus explorati & recensiti, ac quae circa hos determinandos desiderantur * 229. *sequ.*
 — eiusque extracti vires egregiae & innocuae 157
 — effectus resolvens in testiculo scirrholo 158
Cicutae usus, externi & interni vim resolventem effectus non probabat 51
 — in usum internum adhibendae selectus observandus * 158
 — odoris effectus * 219. eius effectus * 220
 — silvestris & hortensis vires an diversae * 220
 — vis scirrhum resolvens specifica notatur * 232
 — extracti fit mentio 335
Cicutam (circa) quaestiones * 231. *sequ.*
Cicutaria * 292. *sequ.*
Cirbelnuß-Baum * 485 * 495
Circaea * 256
Cirsoceles differentia a sarcocele * 119
Cistus * 326
Citrei mali succi vires * 195
Citrimalum comestuum spasmos post opii usum ortos lenivit 76
 — succo purpura curata * 222
Clavaria fungi species 441
 — — sobolifera 441
Clauderus Gabriel citatur * 221
Clematis * 328
 — — daphnoides * 279
Clematitidis, Flammulae dictae odor noxius * 219
Clinopodium * 339. *sequ.*
Clysinatibus (in) mercurii sublimati, arsenici & auripigmenti usus 529
 Clyf

I N D E X

Clyffus antimonii. <i>vid.</i> Antimonii	Colica flatulenta usu aquarum Pi-
Clyffus	perinarum (Fabarientium) sa-
Clysteris ex fumo Nicotianae effe-	nata <i>237</i>
ctus in colica spasmodica cum en-	— in spasmodica effectus egre-
terocele incarcerata <i>146</i>	gius clysteris ex fumo Nicotia-
Cochin du Puy <i>Caspar</i> Eques S.	nae. <i>vid.</i> Clysteris ex fumo Nicot.
Michaelis <i>46</i>	Colicae spasmodicae ex plumbi fu-
Cochlearia <i>345</i>	mo contractae remedia <i>223</i>
Coeci intestini rima insueta & non-	Colis tentigo extraordinaria <i>569</i>
dum observata <i>504</i>	Collum gruis <i>351</i>
— — — cum ileo nexus de-	Colon intestinum, <i>vid.</i> Intestinum
lineatus <i>503</i>	Colon
Coecitas & visus mutuo se excipien-	Colorum origo <i>99</i>
tes in feбри quadam acuta <i>154</i>	Coletus citatur <i>385</i>
Coeruleum Erlangenſe <i>430</i>	Colubri aspidis morsus. <i>vid.</i> Aspi-
Coffee potus decoctum secundarium	dis morsus
emeticico loco usurpatum <i>217</i>	Columna <i>Fabius</i> citatur <i>222.</i> un-
— — largior an febris miliaris	de Botanicus factus <i>ibid.</i>
caussa <i>214</i>	Comedonum infantum natura <i>210</i>
— decocto cephalalgia sympathi-	<i>213.</i> cura <i>212</i>
ca curata <i>216</i>	Comitiva corona, <i>vid.</i> Corona co-
— cardialgia sanata <i>217</i>	mitiva
— usus in dysenteria ex conta-	Compressione (de) Disp. <i>409</i>
gio suscepta <i>236</i>	Conceptionis signum peculiare in
Cogitatio confusa. <i>conf.</i> Tituba-	semina quadam <i>512</i>
tio	Condamine (<i>Carol. Maria de la</i>)
Colaphi infligendi, ut remedii, sit	munera <i>58.</i> Eques Ordinis S. La-
mentio <i>392</i>	zari <i>ibid.</i>
Colchicum <i>302.</i> eius radice usus	Conestablius Angliae <i>74</i>
internus periculofus <i>233</i>	Coni arborum coniferarum <i>453</i>
Coldwel <i>Joan.</i> Ordinis Periscelidis	Coniferae arbores <i>450</i>
Cancellarius <i>69</i>	Consolida maior <i>275</i>
Coli intestini. <i>vid.</i> Intestini coli	Conium <i>289</i>
Colica crudelissima ex singulari caus-	Consolida media <i>335</i>
sa <i>320</i>	— — regalis <i>327</i>
	t t t 2
	CON-

INDEX.

- Constantinus Robert. *lib. 1.* * 469
 Contagii causa * 148. * 149
 — pestiferae luis avertendi mo-
 dus 207
 Contagiosorum morborum causam
 mortiferam augent terror metus-
 que * 42. refellitur haec senten-
 tia * 43
 Contagium luis bovinae, quos ef-
 fectus producat 198. eius origo,
ibid. symptomata & signa. 199.
 prognosis 201
 Contrayervae radices usus in febre
 dysenterica * 182
 Contusione ex gravi cranii superio-
 ris lamina post plures annos spon-
 te separata & sanata 303
 Convallaria * 298
 Convolvulus * 278. * 307
 Convulsionibus. *conf.* Castorei pulvis.
 — — caecitatem & hemiple-
 xiam inducentes 23
 — — febrem quotidianam ex-
 cipientes 337
 — — horribiles ex nephriti-
 de. 20
 — — ex imaginatione laesa.
 * 218.
 — — ligatura praecavebat 24
 — — partus 23
 — — ex testium laesione * 127
 Convulsivus spasticus affectus. *vid.*
 Spastico-convulsivus affectus.
 Cophosi (de) & Hypocophosi.
 Disp. * 424
 Cor, sedes Archaei 219
 — galinae nigrae ad partum pro-
 movendum adhibitum 295
 Cordis per intervalla palpitatio in
 scorbuto 380
 — palpitatio & inde subsecutae
 lipothymiae sublatae inustione
 Moxae * 235
 — polypi. *vid.* Polypi cordis.
 — pulsus. *vid.* Pulsus cordis &
 arteriarum.
 Cornaro Lud. citatur * 239
 Cornu cervi liquor succinatus in
 convulsionibus infantum morbil-
 lis laborantibus adhibitus * 192
 — — oleum 459
 — — sal volatile cum cort. Pe-
 ruy. remedium specificum in de-
 lirio febrili puerperarum 24
 — — spiritus usus in scorbuto
 384
 Cornus * 273
 Corona comitiva Medicae Facultatis
 Parisiensis Decanorum * 45
 Coronilla * 360
 Corporis humani a structura prae-
 ternaturali conclusio ad natura-
 lem fallax 534
 — — & animi de consentione.
vid. Animi &c.
 Corpus humanum firmat annorum
 pluralitas & victus simplex ac
 motus 561. *sequ.*
 — testium pampiniforme. *vid.*
 Testium corpus pampiniforme.
 Cor.

INDEX.

Cortex, <i>conf.</i> Cortex Peruvianus	Coste citatur	* 222
— Cascarillae, <i>vid.</i> Cascarillae cortex	Coxae ulcus in febre quadam maligna	* 162
— Peruvianus est remedium specificum avertendi sphacelum 210. 220. laudatur in viarum urinariorum morbis, & partium solidarum atonia &c. in ulceribus & gangraena	Coxendicis dolores vehementissimi ex causa singulari	569
— — <i>conf.</i> China Chinae	Cracca	* 357
Cortice Peruviano febris quartana sublata	Cranii cum cavitate communicans tumor occipitis filiolae recens natae	183
Corticis Peruviani usus salubris in febre tertiana perniciose	— praetenuis exemplum	318
praestantia in febribus vulnerariis 240. vires * 370. vis tonica * 390. virtus in sexu masculino 396. virtutes egregiae * 170. usus * 236. * 237. largissimus in sputo cruento & purulento * 227. copiosus sanavit febrem tertianam diurnam * 226. intermittentem anomalam (vernā forte) <i>ibid.</i> usus in pustulis cum puncto nigricante	— superioris laminae caries post plures annos sponte separata & sanata	303
— — — cum mercurio dulci connubium scirrhus sanat * 232	Cranio & cerebro carens foetus in utero vivens & se agitans	493
— — — virtutem peculiarem indigena remedia dubiam faciunt	Crataegus	* 320
— — — febrifugi succedaneorum quorundam examen	<i>Creuzbeer</i>	* 282
	<i>Creuzwurzel</i>	* 285
	Criceti descriptio	135
	Cricetorum syncope aut sopor per plures menses	135. 138
	Crinas Massiliensis	* 432
	Crinones & comedones non sunt animalcula	213
	Crinonum infantum natura. 210. cura	212
	Crisi (de) medica, diebus criticis & quid in his agendum	* 424
	Crista galli	* 341
	Croci extractum in mixtura simplicis solutum	* 170
	— species	342
	— usus	* 195
Costa (<i>Avariis Rogeira da</i>) <i>vid.</i> Rogeira	— — in febre maligna exanthematica	36
	ttt 3	Cro-

I N D E X.

Crocus, remedium anceps in lochiis restituendis	281	Cynapium	* 292
Cruciata	* 285	Cynicus spasmus. <i>vid.</i> Spasmus cynicus	
Cruentus mictus. <i>vid.</i> Mictus cruentus		Cynoglossum. * 276. eius species	475 <i>sequ.</i>
Crus galli	* 260	Cynofurus	* 268
Cryptogamiae plantarum generum multae species debiae	* 251	Cyparissus. * 469. <i>conf.</i> Cupressus	
Crystallina lens. <i>vid.</i> Lens crystallina		Cyperus	* 258. <i>sequ.</i>
Cubitus sanorum & aegrotorum, morbis acutis infestorum, in uno lecto prohibendus	283	Cyrillus Alexandrinus	* 469. * 471
Cucubalus	* 314	Cysticus tumor in struma	416. <i>sequ.</i>
Cuminum	* 294	D.	
Cupressus * 459. * 469. * 470. * 472		Dactylis	* 262
— — <i>conf.</i> Cyparissus		Dalechampius <i>fac.</i>	* 499
Cuprei lebetis fuligo an hydrophobiae remedium?	44	Daniae Monarchae institutum iter litterarium in regiones Orientales	* 462
Cupri effectus periculosi	261	Daphne	* 306. * 470
Cuprum cum certis materiis salinis ita arte combinari potest, ut liberari & manifestari per alcali volatile nequeat	103	Dapperus citatur * 476. * 479. eius Alia	* 476
— ex ferro per aquas minerales quomodo producat	228	Darlue citatur	* 222
— limatum an hydrophobiae remedium?	44	Darmkraut	* 358
— in materia e Vesuvii montis voragine eiecta	270	Datura	* 278
Cupreum principium inest Boraci.	96. 97. 102	Daturae contusae odor. &c. <i>vid.</i> Horror mentis	
Cuscuta	* 273	Daucus	* 288. <i>sequ.</i>
Cutis flos in infantibus	212	Daviel methodus auferendi cataractam	81
Cymbalum. <i>conf.</i> <i>Farben clavicymbel</i>		— <i>Jacob</i> chirurgus, Eques Ordinis S. Rochi * 61. illius memoria	<i>ibid.</i>

I N D E X.

- Deambulatio valida &c. *conf.* Urina lactea. &c.
- Debilitas & torpor crurum post usum opii 75. 76
- Debillimorum aegrotorum &c. *vid.* Aegrotorum debillim.
- Deferens vas testicularum. * 122.
* 123. eius & vesiculae feminalis unio * 131
- Deidier *Anton* Eques S. Michaelis * 41. eius opera * 42. * 43
- Deliria auget opium * 170
— ex testium laesione * 127
— in febre quadam maligna * 150 * 170
- Delirii febrilis remedium, *vid.* Scarabaeus salicis &c.
— — — in puerpera remedium specificum— 25
— praesagium ex insomniis 526
- Deliriis medetur camphora * 168. vesicatorium * 170
- Delirio sub vehementi tumor criticus in gena ortus 284
- Delirium exponitur * 223
— — — ex lochiis suppressis 277
— — — maniacum perpaucis remediis curatum 192. 196
— — — vertigo & tussis aphoristica conscripta & commentariis illustrata * 421
- Delphinium * 327
- Dentes tenthredinum eorumque usus 178
- Denti dolenti intrusum semen Staphyagriae, dolorem vehementer auxit * 229
- Dentitionis imminenti indicia 512
- Dentaria * 348
- Deo (cogitationes de) *vid.* *Gott.* &c.
- Derivatorii conatus irriti 395
- Desbrest, Medicus citatur * 222
- Deventeriana fella parturientium laudatur 363
- Diabetes diuturnus & copiosissimus describitur * 239
- Diabolica somnia 513
- Diaet oder Lebensordnung* * 443.
- Diaeta febrimaligna decumbentium * 171
— — — in scorbuti cura * 385
- Diaetae mutatione podagra & nephritis fugata * 227
— utilitas * 239
- Diagrydium crudum praestat sulphurato. 390
- Dianthus * 311. *sequ.*
- Diaireos & diatragacanthae frig. &c. specierum usus in febre dysenterica * 192
- Diaphoresin promoventia in morbillis * 192
- Diaphoresis. *conf.* Morbi epidemici.
- Diaphoretica * 202
- Diaphoreticorum usus in scorbuto 381. 383. 384

Dia-

I N D E X.

Diaphragmatis foramen pro venae cavae transitu duplex observatum 545. eius structura <i>ibid.</i> & <i>sequ.</i>	Dolores artuum nocturni &c. <i>vid.</i> Artuum dolores nocturni
— — foraminium structura va- ria describitur 547	Dönker Laur. citatur * 222
— — nervorum situs 543	Dotter * 344
— — structura varia. 547. eius arteriolae describuntur 548	Dotterblum * 329
Diarrhoea in febre quadam acuta. * 150. * 153. * 170	Douglasius citatur * 385
— — lenis foetidissima post usum opii 75	Draba * 344
Diarrhoeae pessimae, in febre qua- dam maligna maximum vitae pe- riculum indicantis, remedium camphora * 169	Drachenwurzel * 340
Diarrhoeam saepius excipit singul- tus 402	Dranius citatur * 386
Diemerbroeckius citatur * 222	Drastica medicamenta in febre ma- ligna adhibita, quos effectus ex- citarunt 34
Digitalis * 342	Drasticorum usus noxius in febre quadam maligna epidemica * 167
Digitorum circa articulos distortio & elongatio in scorbuticis 377	Drosera * 296
Dipsacus * 269	Dubovae fontes medicati 238
Discutiens cataplasma 57	Duces Angliae * 73
Discutientia triplicia recensentur 359	Ductus thoracici situs 543
Divina insomnia 513	Dufieu physiologia recensita * 236
Diuresis copiosa in scorbuticis 384	Dulcamara * 279
Diureticis (de) medicamentis spe- cificis Disp. * 408	Duncan de Marybone <i>Vilhelmus</i> Med. Dr, Baronettus * 79
Diureticorum virtutem possident omnia insecta 322	<i>Durchwachs</i> * 289
— — — usus in scorbuto 383, 384	Dysenteria * 145. * 146, — — defuncti sectio anatomi- ca 401
	— — epidemica potu copioso sedata * 238
	— — maligna epidemica ean- dem aggrediendi viam tenuit ac olim * 174
	— — recensetur * 229
	Dysenteriae malignae & febris pe- techialis nexus * 147
	Dys-

INDEX.

Dysenteriae multiplices species multiplicesque causae & effectus	403	Ecstatici status causa peculiaris	323
— — remedium	*236	Edimburgensis Societatis observationes medicinales citantur	*393
— — — — maximum cortex Peruvianus	*169	<i>Ehrenpreis</i>	*253
— — symptomata varia	403	Ehret <i>Ge. Dionys.</i> citatur	*448.
— — malignae epidemicae historia	*172. sequ. nulla culpa fructibus horraeis adscribitur.	*475. *479. *480. *493	
*173. causae & occasiones	*174. fedes & causa. *175. sequ. signa <i>ibid.</i> symptomata <i>ibid.</i>	<i>Einbeer</i>	*308
*177. prognosis. *176. *180. indoles. *177. therapia	*181	<i>Einblat</i>	*299
diacta	*183	Eisfeld <i>Mart. Frid. Ludov.</i>	*408
Dysenteriam movet potus aerque frigidus	283	Elasticis in corporibus post conflictum summae virium semper aequales	*203
Dysenterica febris sine sanguinis vesligio.	*179	Elasticorum corporum lex universalis	*204. conflictus leges
Dysentericis convenit largus potus theae viridis	281	Electrica vis aequali vi fulminis	223
— — de affectionibus singularia quaedam observata	400	<i>Electricitæet (Gedanken von der)</i>	*442
Dysentericorum remedia	400	Electuarii laxantis descriptio	147
Dysentericum remedium, <i>vid.</i> Antidysentericum &c.		Elephantiasis, <i>vid.</i> Lepra Arabica.	
Dysuria ex lue venerea	*378	— — antiquioribus temporibus frequentior	*56
		— — nomine quibusdam venit scorbutus	*1372
		<i>Elsbeer</i>	*320
		Emeticis (de) Disp.	*427
		Emetico sublata anxietas a bile in ventriculo fluctuante orta	*233
		Emmenagoga remedia	283. <i>sequ.</i>
		Emphysema a tussi phthisica ortum	66
		Emphysematis aer unde accedat, nondum satis explicatum	69
		uuu	Em-

E.

Ebenus	*472
Eccardus citatur	*221
Echium	*274
— scorpioides	*276

INDEX.

<p>Joannis Hospitaliorum in Hierusalem. * 14. Melitenfis. <i>ibid.</i></p> <p>Equina in ungula deprehensus fungus 441</p> <p>Equites Angliae * 74. Vexilliferi sine vexillarii. <i>ibid.</i> aurati * 13 * 71</p> <p>de Balneo. * 71 aurati. <i>ibid.</i> calcarium aureorum * 13 cruciferi. * 13. * 14. gratiae * 57. Hospitalis. * 14. nati * 12. eorum origo * 12. atque officia * 13. torquati * 13</p> <p><i>Erdbeens</i> (<i>Gedancken von den Ursachen</i>) des * 439. * 443</p> <p><i>Erdbeer</i> * 443</p> <p><i>Erden</i> (<i>Geschichte der</i>) in alleraltesten Zeiten * 443</p> <p>Ertes. <i>vid.</i> Aeres</p> <p>Erfordiae (de) salubritate. <i>vid.</i> Salubritate &c.</p> <p>Erica * 306</p> <p>Eriophorum * 259</p> <p>Erroribus (de) loci nonnullis. Progr. * 408</p> <p>Erz, Erz <i>vid.</i> Aeres</p> <p>Eruca * 346. * 349</p> <p>Eryum * 361</p> <p>Eryngium * 287. * 291</p> <p>Erysimum simile * 347</p> <p>Erysimoides * 346</p> <p>Erysimum * 346</p> <p>Erysipelas faciei * 387</p> <p>— — — ex parco fluxu menstruo 252</p> <p>Erysipelate laborantibus convenit largus potus theae viridis * 182</p> <p>Erysipelatodes febris * 186</p>	<p>Etz, <i>Erzi</i>, <i>vid.</i> Aeres, Arzi, Alarz, Alarzi * 463. est Cedrus * 463. est Pinus & Picea <i>ibid.</i></p> <p><i>Esquire</i> Angliae * 74</p> <p>Essentiae vulgares in febre maligna plus blandiuntur linguae, quam obsunt morbo * 168</p> <p>Esula * 318</p> <p>Ettner citatur * 221</p> <p>Evacuationem post nimiam alvi, observatus singultus * 402</p> <p>Evonymus * 283</p> <p>Eupatoria * 317</p> <p>Eupatorii radix vomitum & alvum movet * 223</p> <p>Euphorbia * 318. <i>sequ.</i></p> <p>Euphorbii contusi odor &c. <i>vid.</i></p> <p>Horror mentis</p> <p>Euphrasia * 340</p> <p>Exanthemata expallescencia * 163</p> <p>— — — in febre quadam acuta peculiaria * 148. * 157. * 163. * 164</p> <p>— — — miliaria. <i>vid.</i> Miliaria exanthemata</p> <p>— — — pemphigoidea 329</p> <p>— — — vesicularia * 118</p> <p>Exanthematum productio. * 158</p> <p>Excrementa albescentia infantum * 290</p> <p>Excrementis colorem dat bilis, <i>vid.</i> Bilis</p> <p style="text-align: center;">F.</p> <p>Fabarienses aquae, <i>conf.</i> Aquarum piperinarum &c.</p> <p style="text-align: center;">u u u 2</p> <p style="text-align: right;">Faciei</p>
---	--

INDEX.

- Febrifugum remedium externum * 239
 Febriles insultus concionando fugati * 238
 Febrilis delirii remedium. *vid.* Scarabaeus salicis &c.
 Febris absentia in gangraenosa viscerum corruptione 74
 — acuta * 146. 555. petechialis. * 147
 — — epidemica frigidae lotione sublata * 224
 — — catarrhalis in gravida. 353
 — — dysenterica. *vid.* Dysenterica febris
 — hemitritaea. *vid.* Hemitritaea febris
 — intermittens anomala cortice fugata 226
 — — — in dysenterico observata 400
 — lethargica. *vid.* Lethargica febris
 — maligna exanthematica curata 34
 — — — — — auripigmenti sulphuris correcti eiusque tincturae ope curata 35
 — — — — — cum tussi spastico-hypochondriaca 328
 — malignae, quae annis 1759 — 1762. in urbe & agro Isenacensi grassata fuit, historia * 143 * 145
 Febris miliaris. *vid.* Miliaris febris
 — quaedam maligna epidemica & contagiosa * 145 *sequ.* eius causa & indoles * 147 symptomatica * 148 * 152 indicia & prognosis * 149 * 155 * 162 * 164 therapia * 142 * 166
 — quartana haud rite typica 242
 — quotidiana affectionibus spasmodicis stipata 337
 — scarlatina. *vid.* Scarlatina febris, Erysipelatoides. *vid.* Erysipelatoides febris
 — tertiana cortice sanata * 217
 — tertianae diuturnae descriptio * 226
 — vehementia ab ipsis dependet nervis 215
 Febrim acutarum in medela catellae observandae 277
 Fecundi flores. *conf.* Flores masculini
Feigwarzenkraut * 314
Feldpolei * 338
 Fellea cystis omnimode vacua in dysenterico reperta 402
 — vesicula glande plumbea scopeti laesa 94
 — — — admodum magna 558
 Felleae vesicae calculi. *vid.* Vesicae felleae calculi.
 Femoris horrenda dilaceratio 153
 — — os in fragmenta & festucas fractum. 153
 u u u 3 Fe-

INDEX.

- Femoris ossis fractura proxime infra collum, cum fragmentorum asperitudine in sede 570
 Ferchaud *Antonius* de Reaumur. *vid.* Reaumur
 Ferri in cuprum mutatio per aquas minerales unde & quomodo fiat 228
 — lamina cuprea reddita in superficie 269
 — praesentia in materia e Vesuvii montis voragine eiecta 269
 — partes subtilissimae in sodae sale 268
 — virtus in sexu sequiori 397
sequ.
 Ferrum equinum *360
 — — inest terrae miraculosae Saxonicae *109
 Festuca *265. *sequ.*
 Ficaria *330
 Fichte *495
 Fischer (*Bernh. de*) citatur *222
 — *Dan.* citatur *488
 — *Epkr. Henr. Theod.* *409
 — *Just.* *407
 Flammula *330
 — — dicta. *vid.* Clematitis
 Flatulenta colica, *vid.* Colica flat.
 Flatus hypochondria infestantes in scorbuto 379
 — *conf.* Winden
 Flemyng *Milcolumbus* citatur & laudatur *223
 Florae Isenacensis classes secundum systema sexuale *252. *sequ.*
 Flores masculini seu staminei & steriles, foemini seu pistillati & fecundi *453
 Flos cuculi *316
 Fluor albus cum ascaridibus, 274
 eius remedia 275. *sequ.*
 Foeminino in genere morbus rarior angina quaedam epidemica *235
 — — in sexu frequentiora sunt monstra 463
 Foenum sub combustione per fulminis ignem in calcariam scoriam redactum 221
 Foetus sine cranio & cerebro in utero vivens & se agitans 493
 — faciei situs in utero 496
 — capite (de) coniformi partum facilitante. *Diff.* *408
 — exclusio quando naturae soli relinquenda 486
 — humanus biceps 459
 Fons letifer. 239
 — vaporibus sulphureis aviculas praetervolantes necans 239
 Fonseca, *vid.* Monteiro.
 Fontes medicati Niclovae & Dubovae 238
 Fonticuli consolidati sequelae 26
 — — quibus sub circumstantiis sine noxa tolli possunt 390
 — — usus in scorbuto 382
 — — 383
 Forcepis Anglicanae applicatio frustanea 363 369
 For-

I N D E X.

Formicarum reptantium sensus sub febris miliaris eruptione	211	Frigidorum lavacrorum & potuum vires	* 7
— — in tumulo, ovum perdicis incubatum repertum	131	Frigore ex summo Anaesthesia	* 218
Formulae medicinales	* 421	— — ex hiemali capiti admissio amentia	318
Forsscaal citatur * 461. * 478. eius obitus	* 462	Frigus manuum post opii usum	76
<i>Forst - Magazin (allgemeines oeconomicisches)</i>	* 484	Fructibus horaeis nulla adscribitur culpa in dysenteria epidemica	* 173
Fracassinus citatur	* 224	Fructus horaei pro cibo profuerunt in podagra & nephritide	* 227
Fractura utriusque pedis complicata cum ossium festucis sanata	244	— — — in febre quadam maligna usurpati	* 171
Fracturarum Calli, <i>conf.</i> Calli in fracturis &c.		— — — cocti in morbillis utiles	* 193
Fragaria	* 324	Fruenti maculae flavescentes unde	410
Fragariae baccis recentibus podagra fugata	* 226	Fruentum corrumpentis rubiginis &c. <i>vid.</i> Rubiginis &c.	
Francus <i>Petrus</i> citatur	* 371	<i>Führen</i>	* 495
Frangula	* 282	<i>Fünffingerkraut</i>	* 325
<i>Frauenmantel</i>	* 273	Fuliginis spiritus usus in scorbuto	384
<i>Frene</i>	* 447	Fullonum terrae	447
Frictiones, sphaceli externi avertendi, remedium	210	Fulminis effectus in homines	224
Frigidae lotionis sublata febris acuta epidemica	* 224	— — ignis compactus	221
Frigidi aeris &c. <i>vid.</i> Aeris frigidi &c.		— — materia similis laevae Vesuvii	223
— potus profuit in podagra & nephritide	* 227	Fumaria	* 353
Frigidioris aurae afflatus in hypocausto calido ab aegro perceptus, quae indicet	34	Fungi exigui in variis animalium putrescentium partibus deprehensi	441
Frigidis membris, in morbis acutis maximum periculum praefagientibus, medetur camphora	* 168	— ad Gleditschii methodum recensiti	* 251
		Fun-	

INDEX.

Fungus incognitus	441	Gallicus morbus, <i>conf.</i> Mercuria-	
— — e pede equino	441	lem curam &c.	
Funiculo e non sat firmiter ligato		Gallinae nigrae cor ad promovenda	295
annulus umbilicalis ruptus	3	— — adhibitum	295
— — in umbilicali hepar mon-		<i>Gamanderlein</i>	* 335
strosfum repertum	1	Ganglii curatio adfrictu ossis ani-	
Funiculus umbilicalis collo infantis		malis mortui obtinenda	133
circumdatus, quas sequelas ha-		Gangraena intestinorum, <i>vid.</i> In-	
buit 295. eius cura	<i>ibid.</i>	testinorum gangraena	
— — spermaticus, <i>vid.</i> Te-		— — ex praegressa pes infra	
stium spermaticus funiculus		suram sponte delapsus	464. 472
Furnorum chemicorum loricatio-		infra genū 473. pes infimus in	
nes, <i>vid.</i> Chemicorum furno-		articulo tali. <i>ibid.</i> brachia am-	
rum loricationes		bo	473
Furor epilepsiae causa	397	— — quiescens describitur	466
Furoris uterini exemplum	317	— —	467. 471
		— — in visceribus	63
G.		Gangraenae genus siccum vel len-	
		tum	464
<i>Gaenferig</i>	* 324	— — remedium cortex Peru-	
Galenus citatur	* 223	vianus	* 373. * 393
Galeobdolon	* 337	Gangraenosa in viscerum corrup-	
Galeopsis	* 336 <i>sequ.</i>	tione febris absentia	74
Galium. * 270. eius species	479	Gangraenosi pedis amputationis se-	
Gallarum quercus productio & na-		quela	470
tura	227	<i>Gardeners Dictionary Phil. Miller.</i>	
Gallici morbi descriptio	* 239		* 454
Gallico morbo an infici possit sanus		Garellus Pius Nicol. Eques Ordini	
osculo infecti * 239. quatenam		nis St. Christi * 33. eius in ho-	
sint huius morbi signa & num		norem nummus culus	<i>ibid.</i>
eius virus activitatis eiusdem sit,		<i>Garten-Gewaeche</i>	* 410
in regionibus borealibus ac est		Gas silvestre Helmontii	240
in calidis, quaeritur * 239. exem-		Gelatina vegetabiliun & animan-	
plum in contrarium	* 240	tium est sapo acidus.	451
			Gela-

I N D E X.

Gelatinosa materia, post tempestates graves in terra reperiunda	222	Gesundbrunnen (vom Helmschedischen)	* 438 * 443 * 444
Gelida aqua, <i>vid.</i> Aqua gelida		Geum	* 325
Gelidae potus & lotio	* 224.	Gia, planta	* 439
<i>citra sitim</i>	<i>ibid.</i>	Gichtbaum	* 283
Gelu vaporum exhalationem & exsiccationem non impedit	117	Giersch	* 293
Genuae in corpus, intrat aqua	116	Githago	* 316
<i>Gemüthsbeschaffenheiten (von den verschiedenen) mit welchen die Menschen aus der Welt zu gehen pflegen</i>	* 443	Glaciei resistentes acidulae	231
Genae tumor criticus sub delirio vehementi ortus	284	Gladioli species	343
<i>Geneskonst (Gezuiverde)</i>	* 421	Glandula Parotis <i>conf.</i> Parotis	
Genista	* 354	— — thymus solito minor	365
Genistae salis usus in scorbuto	384	— — thyroidea scrofulosa <i>vid.</i>	
Genitalium oedema cum aliis morbis coniunctum in gravida	351	Thyroidea glandula	
eius cura	358	Glandulae bronchiales infarctae	533
Gentiana	* 284 <i>sequ.</i>	— — conglobatae distinctae in tela cellulosa intestini recti	577
<i>Gentians Angliae</i>	* 74	— — induratae & scrofulosae cicuta curatae	157
Genua circa effectus scorbuti	378	— — thyroideae duae distinctae	365
Genueusis <i>Simon conf. Simon</i>		Glandularum bronchialium siccus	543
<i>Geometrie (Anmerkungen über die) und Trigonometrie</i>	* 443	— — inguinalium tumor	331
Georgius Henricus St. Med. Doct. Eques, Principalis Rex armorum vel Heraldus ordinis Periscelidis	* 70	— — submaxillarium tumor sublatus melissae infuso	* 235
Geranium	* 350. <i>sequ.</i>	— — naturam, habitum & praesentiam manifestat eorum infarctus	534
Gesnerus <i>Conrad</i> citatur	* 223 * 450	— — scirrhum resolventia	135
— — <i>Jo.</i> citatur	* 226	Glandulosa an cerebri substantia	534
— — <i>Jo. Alb.</i> citatur	* 223	Glandulosus tumor durus in cerebro	533
		Glaux	* 284
		x x x	Gle.

INDEX.

Glecoma	* 332	Gorter <i>Theod. de</i>	* 424
Gleditschii methodus fungorum,		<i>Gott (Gedanken von)</i>	* 443
<i>vid.</i> Fungi		Graafiana vasa testicularum	* 122
Glirium agrestium speciem consti-		Gracilitas corporis non semper in-	
tuit cricetus	135	dicat pinguedinis defectum	49
Globi ignei in aere explosi	222	Gramen aquaticum * 265. sylvati-	
Gluten distinguit argillas ab omni		cum * 266. loliaceum * 267. hor-	
terrarum ordine	447	deaceum <i>ibid.</i> secalinum <i>ibid.</i>	
Glycyrrhiza	358	cyperoides * 258. <i>sequ.</i> tomento-	
Glycyrrhizae rad. usus in febris dy-		sum * 259. panicum * 260	
enterica	* 182	dactylon * 260. typhoides * 260	
Gmelini <i>Jo. Geo.</i> Flora Sibirica		<i>sequ.</i> aquaticum <i>ibid.</i> arundina-	
&c.	* 487	ceum * 261. <i>sequ.</i> iunceum * 301	
Gmelinus citatur	* 483. * 494	<i>sequ.</i> nemorosum <i>ibid.</i> hirsu-	
Goeckelius <i>Christian. Frid.</i>	* 429	tum <i>ibid.</i> Parnassi * 296. syl-	
Goerner <i>Car. Gottl.</i>	* 409	vaticum * 261. spicatum * 262	
Goldwurzel	* 326	caninum * 262 * 268. segetum	
Goltz <i>Franc.</i>	* 407	* 263. nemorosum * 263. avena-	
Gomes dos Santos <i>Benedictus</i>	* 33	ceum * 263. palustre * 263. pra-	
Gonorrhoea maligna ex male curata		tense * 264 * 268. marorum.	
farcocoele orta	* 117		* 264
— — quomodo male curatur		Gramine (de) levidensi, praecel-	
	* 130	lentissimo <i>Diff.</i>	* 407
Gonorrhoeae definitio * 130. ge-		Graminis species * 256. * 258. * 262	
neratio	* 131	<i>sequ.</i> * 267 <i>sequ.</i>	
— — intempestive cohibitae		Grandolas <i>Claudius Franc.</i> <i>Medi-</i>	
sequelae	* 130	cus, Eques	* 46
Gonorrhoeam suppressam restituen-		Gratia Dei	* 351
tia	* 134	Gratiola coerulea	* 338
Gonoszkut, fons Ungariae	239	Gravel <i>Aug. Gottlieb</i>	* 408
Gordonjo (de) trochisci. <i>vid.</i>		Gravida hydropica putata	* 388
Trochisci &c.		Gravidae tumor genitalium <i>vid.</i> <i>Ge-</i>	
Gorter <i>Dav. de</i> * 417. * 420. * 424		nitalium oedema &c.	
— — (<i>Jo de</i>) memoria * 411 <i>seq.</i>		Gravidarum (de morbis) & par-	
scripta	* 420 <i>seq.</i>	turientium	* 424
			Gra-

I N D E X.

Gravidarum imaginationis vis	179	Haemorrhoidales motus rheumatisimos crebriores sequentes	563
	184. 366	Haemorrhoidalia molimina pruritum scroti & perinaei facile excitant	335
Gravidis ira noxia	299	Haemorrhoides caecas dolentes leniens remedium	* 238
Grawes <i>Eduardus</i> Medicus Baro- netus	* 79	— — — iunctae alvi obstructioni <i>conf.</i> Alvi obstructionis &c.	
Grossularia	* 283	Hahn (<i>Jo. Godofr. de</i>) citatur	* 224
Guaiaci decocto fugatus morbus		laudatur	* 214
gallicus	* 239	Haid <i>Jo. Jac.</i>	448
— — ligni usus in scorbuto	384	<i>Hallschbart</i>	* 354
Guldenklee <i>Timaeus a</i> citatur	* 235	Haller (<i>Alb. de</i>) citatur	* 219. * 234
Gummi Arab. usus in febris dysenterica	* 182	423. * 489. eius Enumeratio methodica stirpium Helvetiae indigenarum	* 483
— — vegetabilium est sapo acidus	451	Hamel (<i>Du</i>) du Monceau, <i>traité des Arbres & Arbustes</i>	* 492. * 493
Gundermann	* 332	<i>Hamster. vid.</i> <i>Cricetus</i>	
Gutta serena (de) <i>Diss.</i>	* 408	Hannoverana collectio	* 484. * 485
<i>Gylmaking (Verhandeling over de) en het veranderen van Spys in voedsel</i>	* 423	<i>Hannoeverische Sammlung</i>	* 495
Gypsophila	* 310	Hardervicensis Academia &c, <i>vid.</i>	
		Jubilaeum &c.	
H.		Harduinus <i>Jo.</i>	* 572
Haemoptylis sine pulmonum labe	395	Harenbergius <i>Jo. Christoph</i>	* 470
Haemorrhagia narium largissima	* 216	<i>Hartzbaum</i>	* 491
— — — in sistenda agarici		<i>Harz, Harzbaum</i> Germ. ab <i>Arz Arabum</i>	* 464
vis laudatur	52	<i>Hasehwarzel</i>	* 317
— — — uteri a placenta uteri orificio adnata, quo tempore contingat	46	<i>Hauhechel</i>	* 355
— — — demortuae gravidae anatomia	45. 47	Hautefierek <i>Richardus de Eques Ord. S. Michaelis</i>	* 46
Haemorrhagiae narium in febre quadam maligna	* 161. * 163		

I N D E X.

Hebraicae linguae defectus in nominibus specificis	* 463	ternaturalis constitutionis in dysenterico repertum	402
Hectica marasmodos	219	Hepatica	* 329
Hecticae gradus quatuor	219	Hepatis vulnus scelopetarium feliciter curatum	94
Hedera	* 284	Heracleum	* 287
— terrestris	* 332	Heraldi Ordinis Periscelidis	* 70
<i>Hederich</i>	* 349	Herbarium vivum, in quo tam indigenae, quam exoticae plantae atramento impressorio repraesentatae	* 410
Hedysarum	* 360	Herliz <i>Jo. Frid.</i>	125
<i>Heelkonst (Gezuiverde)</i>	* 421	Hernia cerebri	184
Heisterus <i>Laur.</i> citatur	* 371. 385	Herniae & sarcocèles differentia	* 119
— eius opus chirurgicum laudatur	* 139	Herniaria	* 286
Helianthemum	* 326	Herophilus	* 434
Helix	* 284	Herpetis retropulsio, quae mala induxerit	62
Helleborus	* 329	<i>Herzkrant</i>	* 280. <i>sequ.</i>
Hellwig (<i>Job. Ott. de</i>) Baro & Baronettus	* 80	Hiaerne (<i>Gustav. Adolph. Baro de</i>) Eques Ordine Seraphinorum condécoratus	* 90
Helmontius Pater citatur.	* 224	Hiems gelida. <i>vid.</i> Winter	
— heteroclitus	<i>ibid.</i>	<i>Higmorei</i> corpus testicularum illustratur	* 121
Helveticae Societatis collectio rerum oeconomicar.	* 486	Hilaritatem produxit opium	* 217
Hemicrania sexui sequiori an utplurimum sympathica?	* 217.	Hildanus citatur	* 386
— periodica an arthritidi adnumeranda	* 217	Hillary, Medicus Londinensis	* 225
Hemiplexia ex convulsionibus	23	Hillerus <i>Matth.</i> citatur	* 459. * 478
— — vomitorio sublata	218	<i>Himbeer</i>	* 323
Hemiplexiae minae	* 224	Hippocratica medicina	* 421
Hemitritaeus descriptus	* 221	Hippocratis aphorismi explicati	* 421
Henckel <i>Ge. Melch. Gereon</i>	* 409	Hippoerepis	* 360
Hensler <i>Phil. Gabr.</i> citatur	* 225	<i>Hirnkrant</i>	* 286
Hepar molis iusto maioris & durioris 557. monstruosum in funiculo umbilicali repertum 1. praeternaturalis constitutionis in dysenterico repertum	402	Hi	

I N D E X.

Historia Lugdunensis	490	Humorum de secretione & sanguine	420
Histrion, tenthredinis species	172	— — — — — dyscrasia magna infantis	—
Hoffmann Jo. Gottfr.	408	— septem mensium	545
Hollunder	295	Hundszunge	276
Holothea	313	Hutten Ulric. citatur	239
Holotheo adfinis	296	Hyacinthus	474
Holotheum	268	Hydragogum electuarium	253. vi-
Hoppe, Med. D.	225	num medicatum	ibid.
Horaei fructus vid. Fructus ho-		Hydragogus pulvis usu probatus	252
raei		Hydrargyrum solvitur ab acido nitri	452. solutum cum sapone mix-
Hordei mundati decoctum in mor-		tum	ibid.
billis utile	193	Hydrocephalus cum spina bifida	141
Hordeum	267	coniunctus	141
Horminum	255. 258. sequ.	Hydrope in ascite mirandus effectus	159. ex
Hornungsblume	297	theriacae Andromachi. 159. ex	saccato ascites
Horripilationes & rubores varian-		Hydrophanae lapides,	113
tes in febre quadam maligna	150	Hydrophobia symptomatice spon-	40. eius
Horror mentis ex Daturae & Eu-		remedia 41. post sphacelum per-	metastasin abortum, sponte sub-
phorbii contusi odore	218	lata	39
Hossurittenses acidulae	235	Hydrophobiae causa 43. sequ.	
Houmburg Jo. Nepom. Chirurgus		cura 39. remedia 44. lym-	
landatur	371	ptomata 39. 40. praecavendae	
Hout (Trillingius van der) Chirur-		remedium specificum adhuc de-	
gus Harlemensis	414	ficit	44 sequ.
Hünerdarm	295	Hydropica putata gravida	388
Hüttenkaze	223	sequ.	
Hälse Eduardus Med. Dr. Eques		Hydropicorum insomnia	511
Baronettus	79	Hydropis in abdomine origo	254
Humores omnes animalium inqui-		sequ.	
lini ad saponos acidos pertinent	458		
Humorum secretio	423		

INDEX.

<p>Ictericæ oculorum maculae, <i>vid.</i> Oculorum maculae &c.</p> <p>Ictaro (in) nigro singularia quædam notata phaenomena * 409</p> <p>Icterus epidemicus describitur * 225</p> <p>Idearum explicationis momentanea impotentia * 218</p> <p>— — & phantasmatum differen- tia 508</p> <p>Ignæ globi in aere explosi 222</p> <p>Ignis coelestis natura 222. 223</p> <p>— vivi, sensus, ex tactu urticae marinae 218</p> <p>Ilei, ex equi calcitracione, ruptura lethalis 144</p> <p>— intestini & coeci nexus deli- neatur 503</p> <p>Ileum intestinum <i>vid.</i> Intestinum ileum</p> <p>Iliaca passio usu mercurii vivi sana- ta 147. 148</p> <p>Imaginatio laesa descripta 237</p> <p>— — matris an monstra produ- cere valeat 461</p> <p>Imaginatione ex laesa convulsiones 218</p> <p>— — nulla prægressa nativis in- fans monstruosus 460</p> <p>Imaginationis gravidarum vis 179 184. 366</p> <p>Incantationis effectus falso creditus 149. 152</p> <p>Incontinentiæ urinae remedium 394</p> <p>Inedia ex conatibus ad primam men- struationem 317</p>	<p>Inedia mortifera ex insomnio 313 & mania 318</p> <p>Infans <i>conf.</i> Foetus — — monstruosus <i>vid.</i> Monstruosus infans</p> <p>Infantis nascendi caput inclavatum ad solvendum instrumentorum usus docetur 369 <i>sequ.</i></p> <p>— — — — — vitæ aut mortis in- dicia 368</p> <p>Infantium alvi dejectio albescens, viridescens, viridis, &c. <i>vid.</i> Alvi dejectio infantum &c.</p> <p>— — comedonum & crinsonum natura & combinatio in febribus miliaribus 210</p> <p>— — (de) educatione <i>vid.</i> Kinder Erziehung</p> <p>— — — — — excrementa (albescencia 291</p> <p>— — — — — expositorum cura * 24 * 25</p> <p>— — — — — recens natorum viscera ex abdomine egressa 3</p> <p>— — — — — tetanus oris 215</p> <p>— — — — — tormina: <i>vid.</i> Termina infantum</p> <p>Inflamabilis principii nifus sese uniendi cum alcali 446</p> <p>Inflammatio pedis largissimo in- fusi theae viridis usu sedata 280</p> <p>— — — — — <i>sequ.</i></p> <p>— — — — — uteri <i>vid.</i> Uteri inflam- matio</p>
--	---

INDEX.

Inflammationis sanguineae in tumo- ribus oedematis causa	356	Insomnia multa tristissimaque post uluum opii	75
— — causa proxima	424	— — procatartica	509. <i>περονυκ- μα</i> 510. plethoricorum
Inflatio feroti & penis singularis	330	— — sanguineorum, melancholico- rum, phlegmaticorum	511.
Inflatus, tenthredinis species	172	— — cholericorum, hydropicorum & cachecticorum	511
Ingenii vires ad restaurandas acuen- dasque adhibitum opium	217	— — sunt saepius picturae mu- tationum in humano corpore	contingentium 508. haerent vel in ipsa anima vel in corpore
Inguinalium glandularum tumor	331	<i>ibid.</i> naturalia	<i>ibid.</i>
Iniectiones in vesicam urinariam <i>vid.</i> Vesicam in urinariam in- jectiones		— — ut signum in medicina	506
Infantia (de) Diss.	409	— — vaticata, prognostica, praelaga, <i>σημαντικα</i>	512
Insecta omnia diureticam possident virtutem	322	Insomnio (ex) melancholia & inedia mortifera	313. 316. 317
Insecti Americani metamorphosis summe miraculosa falso credita	437	Insomniorum circa interpretatio- nem monita	523. <i>sequ.</i>
Infectis (de) homini molestis. <i>vid.</i> Pediculis inguinalibus &c.		— — doctrina absoluta adhuc desideratur	506
Insectum peculiare	232	— — genera. 508. differentia	509
Insensibilitas ex frigore summo	218	Intestina nuda per apertum abdo- men foetum natorum propen- dentia	3
Insolatio quantum valeat ad cere- brum alterandum	318. 319	Intestini coeci constitutio	501
— — veterum	219	— — coli coecique conditio in sene marasmo extincto	574
Insomnem noctem produxit opium	217	— — contorsio letalis	310
Insomnia <i>conf.</i> Deliria, <i>Traume</i> — — aegrotorum probe no- tanda	525	— — ilei vasorum plexus	552
— — iuvenum, senum, lasciv- orum, Utinidorum	525.	Intestinis illatas post iniurias alvi obstructio letalis	310
— — cophlegmaticorum	511		Intro-

INDEX.

Intestinatorum cancerum, gangraenam sive sphacelum ad arcendum usus mercurii sublimati in clysmati- bus 529	Ischuria ex lue venerea * 378. ve- ficalis * 380
— — status morbosus 558. 560	— — stranguriam excipiens in febre quadam acuta * 156. * 161
Intestinum colon male affectum in dysenterico 402	— — vesicalis periculosissima ex prostatæ fungositate & abscessu enormi curata * 369
Inustio moxæ. <i>vid.</i> Moxæ inustio	Ischuriæ causæ * 380. remedium * 394
Inustione bombacinorum conorum dolor rheumaticus pectoris subla- tus * 229	— — vesicalis periculosissimæ historia * 265
<i>Johannisbeeræ</i> * 283	Isenacensis agrî stirpes * 249. earum classés * 252. <i>sequ.</i>
Ipecacuanha paucis granis sed plu- ries eodem diæ exhibita * 201	— — urbs & regio saluberrima * 145
— — in vitæ discrimine com- mendata 217	Italis sanguis vere spissus * 224
Ipecacuanhæ ex radice clyster in dysenteria 400	sudor celer * 224
— — usus in febre quadam ma- ligna epidemica 166. dysente- rica * 181	Italorum praxis medica alia, quam nostra 284
Ira epilepsiæ causâ 397	Iubilæum annum Academiæ, quæ est Harderovici, (Oratio in) * 422
— gravidis, lactantibus & lactenti- bus tyrannus 299	<i>Judenkirschen</i> * 280
— lactanti noxia, quas noxas pro- duxerit 291	Juli arborum coniferarum * 453
Irae indulgens virgo & maritata, quæ vitanda habeat 293. 295	Juncus * 58. * 200 <i>sequ.</i> floridus * 308
— noxiæ durante menstruo fluxu 285	Juniperus * 459. * 467. * 472
Iridis plantæ species 341. 342	Junius citatur * 447
Iris * 480	Jusculorum usus in febre maligna interdictus * 171
Iris * 357	Juvenum frequentior morbus angî- na quædam epidemica * 235
Ischiadicum malum feri vaccini & panis similagiæ diuturno usu curatum * 218	— — insomnia 525
	yyy
	Ixiæ

I N D E X.

Ixiae, plantae, characteris convenientia cum lilyrinchio 345. species 342

K.

Kali, planta * 252
Kartendistel * 269
Kellerbals * 306
Kerbel * 291
Kiebsch Christ. Gottl. * 408
Kimmel * 294
Kinder (Gedanken von der Erziehung der) * 443
Kirschen (schwarze) * 320
Kis-Saaronhenses acidulae 238
Kistlöme, instrumentum 82. 87
Kitran vid. Chitran
Klebrich * 272
Kniphof Jo. Gottfr. * 409
— — Joh. Hieron. memoria
** 397. sequ. scripta * 407. sequ.*
Kniphofia gens * 400
Kniphofii thermometrum emendatum & ad artem iuvandam applicatum * 405. botanica in originali *ibid.*
Koenigskerzen * 278
Korp Hendrick Chirurgus Amstel. * 421
Kossodrewa arbor * 489
— — frutex *ibid.*
Korzodrewina * 489
Krazbeer * 323

Kraeuter (Art die) abzudrucken und nach ihrer Gestalt vorzustellen * 409. * 410

Kraeuterbuch conf. Botanica in originali

— — (lebendiges) * 410

Kresse (Winter) * 346. (*wilder*

Brunnenkress) * 349

Krügeri Jo. Gottlob, memoria * 410

*sequ. scripta * 441. sequ.*

Krumholz * 489

Kück Jo. Jodoc. * 408

Küffner Anton. * 407

Kyberus Dan. * 491

Kyfferbaum * 491

L.

Labium leporinum singulare describitur. 161. eius cura 162. *sequ.*

Lactanti ira quas noxas producat

291

Lactantibus & lactentibus tyrannus

299

Lactantis & lactentis post iram cura

292

Lactea diaeta commendatur in ascite

255

Lacticia admittuntur in febre quadam maligna

* 171

Lacticiniorum usus profuit in podagra & nephritide

* 227

Lactis (de) discussione Diff. * 408

— faccharati usus * 236

Lactis

I N D E X.

Lactis feri acidiusculi vires laudatae	Lapis mutabilis	112
— — *198	— ollaris	*190
— — subdulcis usus in febre dysenterica	— serpentinus	*111
— — *184	— ficcus opacitatem, aqua humectatus plenam pelluciditatem offert	112
— serum dulce sanguinem auget	Lapsus fortuiti effectus medicus	392. <i>sequ.</i>
*170	Large <i>Jac. de</i> Eques Ord. St. Christi	*34
Lactuca ranarum	Laricem inter & Cedrum materialis differentia	*454
Ladanum	Laricis character *445. *449. folium	*493
Lambergen <i>Tiberius</i> Med. D. citatur	— — <i>conf.</i> 459. *495. eius character	447. *449
216	Larynx <i>conf.</i> Ademaaler	
Lamium	Larva, tenthredinum species	175
*336 <i>sequ.</i>	Lascivorum insomnia	525
Lancisus <i>Jo. Maria</i> Bibliothecam Archinosocomii St. Spiritus Romae condidit & ornavit. *26. & academiam philosophicam medicam sancivit *28. eius biographia citata	Laserpitium	*290
<i>ibid.</i>	Lathraea	*340
Lantana	Lathyris	*318
*294	Lathyrus	*356
Lanzonus <i>Joseph</i> citatur	Lavae Vesuvii similis materia a fulmine relicta	223
*226	Lavacrorum frigidorum vires	*7
Lapathum	Laudani liquidi Sydenh. unicae guttae effectus mirus	*218
*285. *303	— — — usus in febris dysenterica	*132
Lapi <i>Hieron.</i> citatur	Laudanum Paracelsi	*236
*378	Lauremberg <i>Petrus</i> citatur	*226
Lapides ceraunei	Laurentius <i>Theod. Augustin.</i>	*408
221	Laureola	*306
— — pretiosi in terris Saxonis	y y y 2	Lau-
*96		
Lapidis definitio physica		
*100 *103		
Lapidum ad classes refertur terra miraculosa Saxonica		
*98. *100		
*106. in quam vero, dubium est.		
<i>ibid.</i>		
— — genera		
*101. in terris Saxonis		
*93		
— — & terrarum differentia secundum physicorum principia		
*98. *100		

I N D E X.

Laureolae baccae <i>vid.</i> Mezerei	Libanus Carpathicus	* 488
baccae	— — mons	* 469. eius devastatio <i>ibid.</i> * 371
Lauter <i>Franc. Joseph</i> citatur	Libellarum species vel saltem varieties plures enumeratae & descriptae	122. earum generalis character
<i>Leberblumen</i>		123
<i>Leberkraut</i>		123
Legumina pro cibis profuerant in podagra & nephritide	Libido epilepsiae causa	397
Lehmann <i>Petr. Ambros.</i>	Lien, an vivis secure excindi queat	424. eius vulnera majora & profunda semper sunt pernicioosa & letalia
Lenientium usus in scorbuto		425. laesi symptomata, <i>ibid.</i> eius laesio post mortem reperta
Lens crystallina est sedes cataractae		429
80. 81. eius extractio		429
Lentis crystallinae capsula seu rete tenerrimum		429
— — — opacae coloris candidi & substavi differentia		90
Lentium decoctum in morbillis utile		* 193
Leonurus		* 332
Leporinum labium <i>vid.</i> Labium leporinum	Lienibus de disruptis observationes citantur	* 430
Lepra Arabica sive Elephantiasis observata & curata	Lienis violenta ruptura	424
— morbus solitus antiquioribus temporibus	Ligatura convulsiones praecavebat	24
Leproforum ordo Equestris	<i>Ligzaam (Onderzoek der Oorzaken, waar door de Deelen in een) t'zamenhangen</i>	* 423
<i>Lerchenbaum</i>	Ligna pretiosa	* 446
Lethargica febris ex insolatione perpetua	Lignum curvum seu falcatum	* 489
Letticorum balneum <i>vid.</i> Balneum letticorum &c.	Ligustrum	* 253
Leucoium	Liliago	* 299
Leucophlegmaticorum insomnia	Lilii convallium extracti vis purgans	* 229
Libani montis arbores	Lilium	* 300
— Cedrus <i>vid.</i> Cedrus	— convallium	* 298. <i>sequ.</i>
Libanotis	<i>Limbaum</i>	* 488
	<i>Limbowedrewo</i>	* 488. eius oleum <i>ibid.</i>
		Limi

I N D E X.

- Lini & argillae differentia * 108
 Linaria * 284. * 300. * 343
 Lingua (sub) calculus exsectus 4.
conf. Calculorum sublingualium
 Linguae conditio varia in quadam
 feбри maligna * 151. * 157. * 161
 — — ulcus profundum 497
 Lini feminis mucilago colicam spaf-
 modicam ex plumbi fumo con-
 tractam fedavit 223
 — — recentis infusum cum ni-
 tro puro acutum pro gargaris-
 mate usum commendatur in an-
 gina. 198. infusum profuit in
 ophthalmia humida * 200
 — species 478
 Linnaei genera plantarum * 487
 — — species plantarum * 485
 — — systema sexuale stirpium
conf. Florae Isenacensis
 Linnaeus Carol. Archiater & Eques
 de Stella polari * 86. citatur
 * 226. * 486. * 487. nummus in eius
 honorem excusus. * 88. * 89. alius-
 que *ibid.*
 Linné (*Carolus Eques a*) *conf.*
 Linnaeus (*Carol.*)
 Linum * 296
 Lipothymia ex celeri motu * 220
 Lippitudo oculorum crebra aquae
 frigidae adpersione discussa * 563
 — — pruriginosa 566
 Liquiritiae succus *conf.* Catarrhi
 epidemici succus &c. 5

- Liquor anodynus mineralis Hofm.
 * 202. eius vis confortans * 183
 cum anima Rhei copulatus vo-
 mitum sedat * 170
 — terrae foliatae tartari * 201
 eius usus * 198
 — thoracis & abdominis natu-
 ralis 44
 Liquoris C. C. succinati usus * 195
 * 196
 Lithantraces in Saxonica regione
 * 111
 — — *vid. Steinkoblen*
 Lithomargae descriptio * 110
 — — in terris Saxonis * 3
 Lithontripticum remedium * 394
 Lithospermum * 275
 Lithotomia methodo Raviana per-
 acta 422
 Lithotomiae eventus omnis du-
 bitus 419
 Lobeliae species 480
 Lochia restituit levis motus 281
 — suppressa cum delirio summo
 &c. 277
 Lochiorum fluxus in pauperculis
 neque tam diuturnus, neque tam
 largus est, quam in divitibus 281
 — — — conservatus fra-
 gularum & fornacis caloris mo-
 deramine 282
 — — (de) retentione Diff.
 * 409
 — — suppressorum remedia
 278. 280
 Lo-

I N D E X.

Lochiorum suppressorum sequelae	277. 327. unde	278	Luis venereae contagii exemplum	498
Loci (de) erroribus nonnullis.	Progr. *408. errore Dissert.	*408	— — — in curatione an mercurius sublimatus praefendus sit salivationi mercuriali	498
Loeber <i>Henr.</i>		*409	Lugdunensis historia plantar. <i>vid.</i>	
Loefer <i>Christ. Ern.</i>		*408	Hist. Lugd.	
Loefer <i>Jo. Lud.</i> citatur		*227	Lumbrici intestinales <i>vid.</i> Vermes intestinales	
Lolium		*267	— — per os & anum reiecti in febre quadam acuta	*156
Longaevitae ex diaeta		*239	Lumbricorum indicia in infantibus, pavores	*512
Longe (<i>Verhandeling wegen het Zincken en Dryvender) van een jong-gebooren Kind</i>		*423	— — vomitus	*188
Lonicera		*282	Lunae phasium effectus observatus	389. 390. 393. 394. <i>conf.</i> p. 396
Lords Angliae		*73		399
Lorica & loricationes furnorum chemicorum <i>vid.</i> Chemicorum furnorum &c.			<i>Lungenkraut</i>	*275
Lossau <i>Car. Ern. Aug.</i>		*408	Lunulata, tenthredinis species	172
Lotichius <i>Petr.</i> citatur		*228	Lupae rabidae morsus <i>vid.</i> Rabidae lupae &c.	
Lotos		*472	Luteola	*318
Lotus		*362	Lutherus <i>Mart.</i> citatur	*447
Louis Acad. Chirurgicae secretarius perpetuus		*48	Lutum fontium coeruleum Becche-ri	235
Lue in bovina medicamenta vulgo adhibita censentur		202	Lychnis	*311. *314. *316
Lue venerea (de) post salivationem nova incrementa capiente		*409	Lychnitis	*239
Lues bovilla est peltis species		198	Lycopus	*255. *276
206. grassata, annotationibus illustrata		197. ex contagionibus	Lymphatica vasa testium. <i>vid.</i> Testium lymphatica vasa	
198. quos effectus producat		198	Lymphaticorum vasorum in thorace situs	543
— venerea lepram excipiebat		*57	Lymphaticum humorem ex visceribus abdominis exhalantem resorberi, experimento probatur	255
Lui bovinæ medendi methodus		203		Ly-

I N D E X.

Lyseos species febris malignae reliquias exterminarunt	* 171	Marasminodes hectica	219
Lysimachia	* 277. * 317. * 305	Marasminus fenilis exponitur	216
coerulea	* 338	— — senum	571
Lythrum	* 317	Marchiones Angliae	* 73
		Marschallus <i>Georgius</i> Eques St. Michaelis	* 48. eius vitae fata recensentur
		Margae divitiae in terris Saxoniciis	* 49
			* 93
M.		Maris accolarum morbus endemius	376
<i>Maafern und Roethe</i>	* 186	Maritata acidis & irae indulgens	293
Maialis vermis <i>vid.</i> Vermis maialis.		quas noxas metuendas habeat	* 93
Maittaire <i>Mich.</i> citatur	* 465	Marmor Saxoniae	* 108
Malva	* 452	— — imperfecta	* 97
Malus	* 322	— — sic dicta serpentina	* 97
Mammarum glandulae induratae extracto cicutae resolutae	157	Marmoris lapidina in regionibus Saxoniciis	* 97
— — <i>sequ.</i>		— — usus medicus	* 113
— — scirrhus <i>vid.</i> Scirrhus mammarum		Maronitae seu Syri vernacula est Arabica lingua	* 458
Mania communiter vel inedia vel voracitatem habet comitem	318	Marrubium	* 332. * 338. album & nigrum
Maniaco medicina & regimen durum perperam adhibitum	194	nigrum	* 338. palustre
Maniacum delirium <i>vid.</i> Delirium maniacum		Marichallus Angliae	* 75
Maniae remedium	315	Martagon	* 300
<i>Manihot</i>	* 232	Martiale acidularum principium	233
Maniluvii usus	46	eius virtus	* 234
Mammae infantibus exhibendae praeslantia	296 <i>sequ.</i>	Martiali principio pene omnes sca- tent acidulae	227
<i>Mannstreudivel</i>	* 287	Martialis bezoardici <i>vid.</i> Bezoardici martialis &c.	
Manuscriptis (de) praecipue medicis	* 407	Martiniere (<i>Germanus de la</i>) Chirurgus, Eques St. Michaelis	* 48
Marasmini definitio	220		Ma-
eius sub initiis vomitorium locum habet	220		

I N D E X.

- Marybone *Vilelmus Duncan de vid.* Duncan
- Masculini flores *vid.* Flores mascul. &c,
- — generis morbus frequentior angina quaedam epidemica *235
- Materia medica *vid.* Medica materia
- Matheos (de veterum coniunctione) cum philosophia epistola *436
- Mathesis cum naturali & medica scientia coniuncta *433
- Matthioli *Petr. Andr.* Commentarii in Dioscorid. *489
- — — — Epitome *489
- Maturans cataplasma 50
- Maulbeer* falso *273
- Medendi methodus per insomnium indicata 515
- Mediastini structura 541, 543
- Mediastinum molle 73
- Medica materia *421. *424
- — — (in) de utili & iucundo connexo, Progr. *409
- — praxis Italorum alia quam nostra 284
- — scientia *conf.* Mathesis
- — (Tabulae pro disciplina) concinnanda *416. *422
- Medicae artis peritos iure civitatis Romanae donavit Julius Caesar & Augustus *7 *sequ.*
- — — — pluribusque honoris signis donavit Julius Caesar & Augustus, & Tiberius *7 *sequ.*
- Medicae (de praxis) repurgatae certitudine, Oratio *422. *423
- — scholae *26
- — facultatis dignitas & praesstantia *51
- — — — Parisiensis Decanorum corona comitiva *45
- — — — scholae S. Rochi & Marci Venetis *60
- Medicago *361
- Medicam praxin non esse concedendam novo medico, Progr. *408
- Medicamenta ad fiderum motus sumenda *432
- — — — ex regno animali, minerali & vegetabili *214
- Medicamentis diureticis. (de) *vid.* Diureticis &c.
- Medicamentorum vires &c. *conf.* Morbis de propriis &c.
- Medicaminum partum promoventium usus examinatur 371
- Medici bibliothecarum fundatores & amplificatores *29
- — a Carolo V. & Francisco I. gratia sua dignati *40. Equestri dignitate ornati recensentur *1
- *5. *7. variis mactati dignitatibus & honoribus, quibus quodammodo supra equestrem emigrare *12. equestris Ordinis S. Lazari *58. S. Johannis Hospitaliorum

I N D E X.

- horum seu Melitenfis *14. Peri-
 scelidis Ordinis ministri * 67
 — — qui Praefulum Ordinis mu-
 nere functi sunt * 68. St. Panta-
 leonis statua * 27
 — — qui de morbis propriis
 scripserunt, recensentur * 216
 Medicina purgata 517
 — — (de) Codex MSt. * 447
 — — dogmatica * 421. * 423
 Hippocratica * 421. * 424
 Medicinae compendium * 420
 — — (de dirigendo studio in)
 praxi, Oratio * 416. * 422. * 423
 — — systema * 420. * 424
 novum, vid. *Arzneugelarb.* &c.
 Medicinales formulae * 421
 Medicinam discendi ordo. vid.
Arzneugelahrheit &c.
 Medicis manuscriptis (de) * 407
 Medico dogmatico (Oratio pro)
 — — * 422. * 423
 — — novo (de eo, quod) novo
 opus sit coemeterio, Diss. * 408
 — — praxin non esse conce-
 dendam, Progr. * 408
 — — theoretica opuscula varia
 * 423
 Medicorum biographias litterario-
 politicas qui collegerunt * 215
 — — honoris apologia * 5. * 7
 — — Londinensium Collegii
 Sociorum numero nomina sua
 dederunt Duces, honores Do-
 ctoriales adepti * 64. * 66
 — — nummi, vid. Nummi
 &c. —
- Medicorum Ordini nobilitas atque
 honor ex Joan. Sloane enatus
 * 79
 — — Romanorum divitiae &
 mercedes * 9
 Medicum studium dirigendi me-
 thodus * 422
 Medicus de Angelis *Julius* Eques &
 Commendator Ordinis S. Spiri-
 tus in Saxia * 31
 Medulla oblongata &c. vid. Ce-
 rebelli portio exigua &c.
Meelbeere * 283
Meerrettig * 345
Meibomius Henr. citatur * 391
 * 470
Meighan Christ. Eques Ord. Chri-
 sti * 34
Melanpyrum * 341. sequ.
Melancholia ex insomnio 313. 316
Melancholicorum insomnia 511
Melica * 263
Melissa podagrae remedium est.
 * 227
Melissae aquae virtus specifica in
 singultu 401
 — — infusum sustulit parotidum
 & glandularum submaxillarium
 tumorem | * 225. est anginae
 levis euporiston *ibid.*
Melilotus * 358
Membrana fluctuans in pericardii
 aqua 545
Memoria Jo. Henr. Kniphofii * 397
 sequ.
 — — *Jo. de Gorter* * 411
 sequ.
 Me-

I N D E X.

- Memoria Jo. Gottlob Krügeri *438. sequ.
 — — Jo. Frid. Weismanni *425 sequ.
 Memoriae subitanea abolitio ex capitis contusione 320
 Mensium ataxia nulla laborantes feminae, nihilominus uteri scirrhis laborare possunt 49
 — — impedimentum *vid.* Uteri prolapsus
 Menstruationem ad primam conatus, quae producere valeant 317
 Menstrui fluxus ex suppressione vomitus cruentus 225
 Menstruo ex fluxu parco erysipelas & ascites 252
 — — fluxu durante terroris & irae noxa 285
 Menstruorum fluxus in febre quadam maligna *165
 Mentis horror &c. *vid.* Horror mentis
 — perturbationes ex insolatione 318
 — (de determinatione) per motiva, Diff. *435. *441
 Menyanthes *277
 Mercatus Michael Eques Ordinis S. Spiritus in Saxia *31
 Mercurialem curam illudens morbus gallicus *239
 Mercurialium medicamentorum cum salibus paratorum efficacitas 27
 Mercurii dulcis cum cortice Peruviano connubium &c. *vid.* Corticis cum mercurio dulci &c.
 — — — effectus sinister in spina ventosa 587
 — — inunctione rabidae lupae morsus sanatus *222
 — — praecipitati rubri interne assumti effectus 59. quibus remediis sedetur 60
 — — sublimati actio in saporem nulla 453
 — — — — inconsideratus usus gravissima symptomata produxit 527. 530
 — — — — interne sumti virulentiam mitigantia remedia 531
 — — — — usus externus laudatur 529. in clysmatibus *ibid.* internus *ibid.* 532
 — — vivi usu passio iliaca sanata 147
 Mercurisfare, alchymicis idem est, ac salem fixum volatilen reddere 456
 Mercurius an hydrophobiae remedium? 44
 — — ex plumbo quid sit? 453
 — — dulcis cum sulphure aurato antimonii ultimae praecipitationis mixtus laudatur 335
 — — sublimatus est acidum salis concentratissimum 229. est potentissimum dissolvens 497. interne quomodo secure usurpari possit *ibid.* 500. an salivationi

I N D E X.

- af* mercuriali praeferendus fit 498
 Merius citatur * 385
 Mesenterici plexus superioris arteriolae 548 *sequ.*
 Mesenterii nervorum dolor *vid.*
 Hypochondriacus dolor
 Mesenterium omni fere pinguedine carens & glandulis scirrholis sca- tens 558
 Mespilus * 320. * 321
 Messerschmidii diarium MS. * 485
 Metalla & omnes substantias metallicas ex solutionibus deicit sa- po 453
 — — varia in terris saxonicis * 93
 Metamorphosis summe miraculosa insecti Americani falso credita 437
 Metus *conf.* Terror
 — — turbat ventriculum 396
 Mezereum seu Laureola * 306. eius baccae gustatae excitarunt fau- cium ardorem * 234
 Miasmatis morborum acrimoniae di- lutio necessaria * 193
 Michael *Sanctus* Galliae Patronus * 60
 Michellii *Petr. Anton.* nova plan- tarum genera * 487
 Mictus cruentus recensitus * 234
 * 235. eius remedium * 395. *conf.*
 Cruentus mictus
 Middletonus citatur * 385
 Miliaria exanthemata morbillis acce- dentia * 190. lactei coloris peio- ra, *ibid.* * 196
 Miliaris excretio morbus novus non est 214
 — — febris natura 210
 — — — sine purpura * 158
 Milii decoctum in morbillis utile * 193
 Milites Banneretti regii Angliae * 74
 * 75
 Militum fanitas conservanda & re- stituenda *conf.* Soldat &c. * 261
 Milium * 261
 Millefolii decoctum frigidum co- piofum urinae sedimentum sa- bulosum expulit 21
 — — usus in febre dysenterica * 182
 — — decocti saturati usus in febre dysenterica * 184
 Millegrana * 287
 Millepedum ope vesicae calculus dissolutus * 226
 — — vivorum expressio sabu- losum urinae sedimentum pro- movit 21
 Millerus *Phil.* citatur * 454. * 476
 * 479. * 480. eius *Gardener di- ctionary* * 454
 Minerale acidum &c. *conf.* Ac- idum vegetabile
 Minerale aquae, *vid.* Aquae & aqua- rum miner.
 Mineralia acida *vid.* Acida mine- ralia
 — — medicamenta *vid.* Me- dicamenta mineralia
 Mineralis Bezoardici &c. *vid.* Be- zoardici mineralis &c.
 z z z z 2 Mine-

I N D E X.

Mineralium genera in terris Saxo- nicis	* 93	Monstrum humanum	459. tripes
— — ex halitu venenato ver- tigo	* 224	sexus virilis	463
Miraculosa terra Saxonica <i>vid.</i> Terra miraculosa		Monstrosus infans sine manibus pe- dibusque	364
Mixtura simplex	* 201. * 202	Monteiro Emanuel de Fonseca, Eques ord. St. Christi	* 34
— — — cum tinctura papa- veris rheoados mixta	* 168. * 169	Montia	* 268
Mixturae simplicis vires	* 195. * 198	Moor (<i>Barthol. de</i>)	* 416
usus in febre quadam maligna epidemica	* 168. * 169. in dys- enterica	Morand (<i>Jo. Franc. Clemens</i>) Me- dicus, Eques	* 46
Mizler citatur	* 183	— — (<i>Salvator</i>) Chirurgus, Armiger	* 48
Moerl <i>Jo. Sigism.</i> citatur	* 228	Morbi cerebri sunt obscuri	535
Moeror animi <i>vid.</i> Animi moeror — — post usum opii	75	— — — — — epidemici descriptio & cura- tio per diaphoresin	* 421
Mokeri Antonii Orationes & Pro- grammata	* 400	— — — — — Anno 1734. descri- ptio & curatio	* 423
Molinellius Medicus & Chirurgus Bononiensis	* 369	— — — — — varia postulant stragula intuitu tempestatis variae	282
Molineus <i>Jo.</i>	* 490	— — — — — generales, particulares	* 420
Molitor, tenthredinis species	170	— — — — — renum <i>vid.</i> Renum morbi	
	173	Morbilli	* 145
Mollugo	* 271	Morbillis succedanei morbi	* 195
Monceau (<i>du</i>) <i>vid.</i> du Hamel		laborantium infantum convulsio- nibus medetur castoreum	* 192
Moncel, Medicus <i>vid.</i> Paion		Morbilorum diæta & regimen, horumque neglectiois sequelæ	* 193. <i>sequ.</i> eorum prognosis * 194. * 197. & therapia * 195
Monconys	* 470	— — — — — maligne grassantium historia	* 185. eorum indicia, symptomata & prognosis * 187 <i>sequ</i> * 191. therapia * 192
Monoecia genera	* 453	Morbillosa febris <i>vid.</i> Febris mor- billosa	
Monotropa	* 308		
Monro citatur	* 228		
Monstra num in primo ovulo iam existent	461		
— — — — — frequentiora sunt sexus feminei	563		
Monstrositatis infantum causa du- bia	366		

Mor-

I N D E X

- Morbiliosa febris sine morbil-
lis * 158
- Morbis in acutis &c. *vid.* Acutis
in morbis &c
- — malignis in suscipiendis sex
rerum non naturalium vis * 148
- (de) quibusdam anniversario
tempore recurrentibus * 409
- in periculosis terreorum re-
mediorum usus infidus * 168
- — propriis & de viribus me-
dicamentorum in iis, qui disse-
ruerunt, sylloge * 213. * 216
- (de) simplicissimis * 424
- Morbonae Ritteri prodromus * 213
- Morborum in causis scrutandis con-
sideranda aetatis & auctumni
natura * 143
- — historiam defectus
* 214. priorum spontaneo-
rum enumeratio promittitur
* 215
- — recidivis (de) Diff. * 408
- — de sedibus causisque
opus * 553
- — symptomata unde varia-
re possint * 525
- Morbosa biographia conscribenda
commendatur * 215. Trallesii
edenda optatur * 236
- Morbum futurum praesagientia in-
somnia * 515
- — proprium qui descriperunt
medici * 216 non medici * 237
- Morbus endemicus. *vid.* Endemicus
morbus
- Morbus gallicus. *vid.* Gallicus mor-
bus
- — morbi medicus * 397
- — novus aphthoides *vid.* Aph-
thoides
- — Plinianus *vid.* Plinianus
morbus
- — unguinum rarus * 504
- — unus idemque variis me-
thodis sanari potest * 224
- Morgagnus. *Jo. Bapt.* citatur * 386
eius opus de sedibus causisque
morborum laudatur * 553
- Morhofius. *Dan. Ger.* citatur * 463
- Mors subitanea ex sanguinis immi-
nutione nimia * 321. scorbutico-
rum *ibid.*
- Morsus serpentis; rabidae lupae,
vespertilionis, *vid.* Rabidae lu-
pae &c. Serpentis &c. Vesper-
tilionis
- Mortem praesagientia insomnia
* 513
- Mortui animalis os &c. *conf.* Ossis
animalis mortui &c.
- Morus * 472
- Moschi effectus in morbo spasm-
dico * 340
- — orientalis veri vis antispas-
modica * 169
- Motu ex celeri vertigo, lipothymia
* 220
- (de) vitali. *vid.* Vitali motu
- Motus doctrina est utilissima * 204
auctores qui illam exposuerunt
ibid.

I N D E X.

Motus legem (contra) animadver-
 siones *203
 — — lenis lochia restituit 281
 — — saluberrimus valetudinariis
 *238. sanitatem firmat 562
 — — validus &c. *conf.* Urinala-
 ctea
Mouche vegetante — 138
 Mouliere (de la) *vid.* Bourdier
 de la Mouliere
 Moxae inustione cordis palpitatione
 sublata *225. podagra sublata
 *240
 Mucilaginosorum decoctorum &
 infusorum usus in febre dysen-
 terica *182
 Mugo *467
Münchsrrhabarber *303
 Münsterus *Sebast.* citatur *447
 Mundi oculus 112
 Musa *vid.* Brassavola.
 — Antonius honoris signo di-
 stinctus ab Augusto Imperatore *7
 Musca vegetans, *vid.* *Mouche ve-*
getante
 Musculorum actio seu motus ver-
 niformis vel undulatorius sine
 fibrarum corrugatione observa-
 tus 155
 — — sub actione inflatio &
 intumescencia *ibid.* pallor 156
 Musices (de) novo genere *442
 Muta ex febre maligna post acho-
 rum efflorescentiam loquelam
 nacta est *161
 Mutatio vitae generis *vid.* Vitae
 generis &c.
 Myagrum *344. *346

Myosotis *vid.* *276
 Myosurus *296
 Myrrhis *292
 Myrtillus *306

N.

Nachtschatten *279. *sequ.*
 Naevi praegnantium imaginatio-
 ne non provenerunt 142
 Naevorum origo 462
 Nägel *Joh. Andr. Mich.* citatur
 *446. *458. *459. *sequ.*
 Napelli seu aconiti coerulei effe-
 ctus letalis nullus *225. quae-
 nam eius species intelligenda?
ibid. cuius speciei succus dulcis,
 cuius acris? *ibid.*
 Naphtha (de) nitri Diss. — *409
 Napus *347
 Narcissus *297
 Narium haemorrhagia *vid.* Hae-
 morrhagia narium
 Nasturtium *344. *348. *sequ.* *350
Naturkundige verhandelungen *423
 — *lehre* *441. *442. *443. *444
 Naturalis Philosophia *vid.* Philo-
 sophia nat.
 — — scientia *conf.* Mathesis
 Naturalem circa historiam in scriptis
 clarus N. Bezin *227
 Naturalium rerum systematica di-
 stributio unde difficilior fiat 167
 — — ex tribus regnis collectio
Felic. Plateri ab haeredibus ne-
 glecta *229
 Na-

I N D E X.

Nates sphacelo correptae	210	Nervoso generi, frigore hyemali.	
Navium mali ex cedris	473	robur est maius.	395
Nausea in dysenterico observa- ta	400	Nevropathia <i>conf.</i> Hypochondria- cus morbus	
— — involuntaria	234	Niclovae fontes medicati	238
— — ex vitri antimonii praepa- ratione * 219. <i>conf.</i> Auripig- menti, carvi feminis &c.		Nicotianae ex fumo clysteris effectus egregius <i>vid.</i> Clysteris ex fu- mo Nicotianae &c. <i>conf.</i> Coli- ca spasmodica	
— — & vomitiones in febre quadam maligna (*150. *170		Nigella	328
Neifeld <i>Ern. Jerem.</i> citatur	*228	Niger vomitus <i>vid.</i> Vomitus ni- ger	
Nelkenwurzel	*325	Nissolia	*356
Nepeta	*318	Nitri acidum <i>vid.</i> Acidi nitri &c, & Vitrioli acidum	
Nephritis exponitur	*228	— naphtha <i>vid.</i> Naphtha nitri	
— — insolitis symptomatibus combinata 20. & podagra con- iuncta	*227	— essentiales characteres	233
Nervei liquidi laesa secretione sen- suum exercitium liberum & in- tegrum	74	— usus *195. in febre dysente- rica *182. nulla tussis habita ra- tione	*192
Nerveum liquidum epileptici an sit contagiosum, experientia adhuc caret	398	Nitro (de) Diss.	*409
Nervi testium. <i>vid.</i> Testium nervi		Nitrum	*202
Nervinorum virtus limitanda	396	— — acidulis non inest	233
Nervis adscribitur vehementia feb- ris	215	— — depuratum copiose adhibi- tum in febre quadam maligna epi- demica	*167
— & nervosis partibus inimicus & funestus est mercurii sublimati usus	532	Nobiles inferiores sive innominati & maiores Angliae	*74
Nervorum apices comedones & cri- nones	212	Nocturni artuum dolores <i>vid.</i> Ar- tuum dolores nocturni	
— — in thorace situs	543	Novitatis studium taxatur	289
— — morbi 397. sphacelosa af- fectio	216	Nucerinae aquae <i>vid.</i> Aquae Nu- cerinae	
Nervos (per) spiritus ad muscu- los feruntur	494	Nummi medicorum CL. collecti	*88
		Nummularia	*277
			Ny-

I N D E X.

- Nutrimētum praviū ex quibus ali-**
mentis 19. conf. Cibi mutatio
Nutritio corporis humani conf.
Voeding &c.
Nymphæa *327
O
Observationes, qua circumspectio-
ne sint instituendæ 526
Obsessionum diabolicarum effectus
falso crediti 149. 152
Obstetriciæ artis utilitas *50
Obstructione (de) Diff. *415. *422
 *424
Obstructiones viscerum optime re-
solvit terra foliata tartari 261
Occipitis tumor singularis filiolæ
recens natæ cum cranii cavitate
communicans 179
Oculi in fundo macula magna sub
aestu solis exorta, aquæ frigi-
dissimæ applicatione sublata
 *219
 — torvi & splendentes, inquieti,
 sicci & lacrumantes in febre acu-
 ta *153. 163
Oculorum lippitudo vid. Lippitu-
do &c.
 — — maculæ ictericæ in febre
 quadam maligna *163
Oculus Beli 113, mundi 112. 113
Odermennig *317
Odontalgiae remedia *235. *sequ.*
Odontalgici trochisci Myns. odont-
algiae remedium *235
- Odontides** *340
Odoris varii effectus *219
Oedema genitalium &c. vid. Ge-
neralium oedema
Oedemati inflammationis superve-
niens causa graviditas — 356
Oedematosis in tumoribus inflam-
mationis sanguinæe causæ 356
Oelhafen (von Schoellenbach-Carl
Christoph) *493
Oenanthe *288
Oenanthera *305
Oesophagi situs *543
 — — pro transitu per diaphrag-
 ma foraminis structura varia de-
 scribitur 547
Oesophago inhaerens festuca ossea
gravem produxit aiginam 306
Olea, Oleaster *472
 — odorata non difficulter reci-
 piunt alcalis *456
 — unguinosæ vegetabilium sunt
 eiusdem indolis cum pinguedi-
 ne animalium 443
Olei cum alcali nexus unde 446
 — lini, papaveris, & solivarum
 terra 445
Oleis odoratis acidum inest 457.
 eius origo 457
Oleorum aethereorum, quæ in
frigore consistunt, soliditatis ratio
 445
 — — dispositio ad soliditatem ab
 acidis 445
Oleum anisi varia ratione propius
ad unguinosorum genium acce-
dit 456
Oleum

INDEX.

Oleum Cornu cervi	459	Opii externe applicati effectus nul-	
— — Limboweoley dictum	*488	— — effectus	*228
— — terebinthinae	459. fabi-	— — forma emplastri externe appli-	
nae	ibid.	— — cati effectus nullus	*216
— — olivae	*469	— — largiori dosi deglutiti effectus	
Omenti conditio in fene marasmo		— —	*221
extincto reperta	573	— — vires in sedanda odontalgia	
Omentum maxime emaciatum &		— —	*235
velut exsuccum retrahunque	557	— — usus	*236. *237. *395
— — omni pinguedine desti-		— — providus in febre dysen-	
tutum	72	— — terica	*183
— — undique putrefactum	63	Opisthotonus ex febre quotidiana	
Ονειρατα	506	— — 337. ex testium lésione	*127
Ονειρολογία absoluta adhuc deside-		Opium agrypniam deliriaeque po-	
ratur	506	— — tius auget, quam infringit	*170
Onirocritica & Oniromantia	507	— — crudum praestat quavis eius	
medica	513	— — praeparatione	*217. eius virtus
Oniscus, tentaredinis species	172	— — in quo resideat	*217
Onobrychis	174	— — hydropicis non convenit	159
Ononis	*360	— — pectus calefacit	*217. hilarita-
Onosinae species	*355	— — tem noctemque insomnem pro-	
Onychis species, lapis mutabilis	474	— — duxit	*217. ingenui vires acuit
	113. sequ.	— — sanguinem versus caput deter-	
Opali species	115	— — minat	*218
Opalus	*294	Opobalsamum	*428
Ophitis usus medicus	*113	Oren, arbor Libani	*447
Ophthalmiae humidae morbillis se-		Oreoselino falso substituitur cau-	
quatae medela	*200	— — calis species	*289
— — seroso-catarhalis reme-		Origanum	*339
dium insignè auripigmenti sul-		Oris tetanus infantum	215
phur correctum	25. 30	Ornithogalum	*299
Opiata	*201	Orno, Ornus	*447
Opii effectus quidam in corpore sa-		Orobanche	*309. *340
no observati	75	Orobus	*355
		Orontium	*343
		a a a	Ory-

I N D E X.

- Oryzae decoctum in morbillis utile* * 193
Os femoris, vid. Femoris os —
 — *facrum (circa) in febribus acutis diutinis stagnatio sanguinis orta* 210
 — — *necrosi affectum* 220
Ossa (de optima) in sceleto confingendi ratione, Diss. * 408
Osseum concretum per anum ejectum 501
 — *pene aortae arteriae systema &c.* 580
Ossiculo ex deglutito angina gravis vomitus cruentus letalis 307
Ossis animalis mortui adfrictu ganglii curatio obtinenda 133. 134
Ossium fractorum festucae, quae commode reponi nequeunt, nihilominus coalescunt 249
 — *finis ferrati in osse gangraena sponte soluto* 469
Ostrearum calcis praeparatio pro aqua ad internum usum ex illa paranda * 393
 — — *ex calce parata aqua, vid. Aqua calcis &c. huius usus internus* 374. *sequ.* 390
Ova foecunda phalaenae absentibus masculis 435
Ovis, tenthredinum species 170. 172. 174. 178
Oxalis * 316
Oxyacantha * 320
Oxycedrus * 467
Oxymel * 202
Oxymelis simplicis usus * 195. 198
P.
P. a S. T. vid. Philip. a Sancta Trinitate
Panacea arcana 529
Padus * 320
Paion Petr. Abrab. de Moncel, Medicus, Eques. * 47
Palsius citatur * 385
Pallor corporis non semper indicat pinguedinis defectum 49
Palpitatio cordis vid. Cordis palpitatio
Paludanus vid. Broeck
Pancreas praeternaturalis constitutionis in dysenterico repertum 402
 — *scirrhosum & in lobulis divisum* 558
Panicum * 259
Papaver * 325 *sequ.*
Papaveris rhoeados florum tincturae usus in febre quadam maligna epidemica * 168 *sequ.* in dysenterica 182
Paracelsi infusum correctum 587
Paracentesi abdominis feri aquosi librae 1920 eductae 257
Paracentesis abdominis repetita 253 *sequ.* in hydrope ascite saepius efficax 250. per 61. vices peracta 251. qua ultra 400. mensurae seu 1600 lb. medicae aquae flagnantis eductae sunt *ibid.* eius

I N D E X.

- eius exitus varius 258. necessitas *ibid.* antiquitas *ibid.* usus in gravidis 259. cur omnes aquae semel & simul hac operatione non educendae *ibid.* qua sub cautela id fieri queat 260
- Paracentesis vesicae *vid.* Vesicae urinariae &c.
- Paralyti saepius stipatus marasmus senilis 218
- Paralysis ex arsenici usu interno 532
- — pedum a partus doloribus 272. quo remedio sublata 273
- Parchet, Chirurgus, Eques S. Michaelis *48
- Pares Angliae *73
- Paris herba *308
- Parnassia 295
- Parotides in febre quadam maligna *162. *163
- Parotidis glandulae scirrhusae exstirpatio 56
- Parotidum tumor melissae infuso sublatus *235
- Partum facilitante (de) capite coniformi *vid.* Foetus capite &c.
- — promovens remedium cor gallinae nigrae 295
- Parturientium sella Deventeriana *vid.* Deventeriana &c.
- — (de) morbis *conf.* Gravidarum &c.
- Partus convulsivus 23
- a doloribus pedum paralysis *vid.* Paralysis pedum &c.
- Partus impeditus a vesica urinaria nimium extensa *388
- laboriosus & diuturnus 460
- — naturalis difficillimus 361
- — — & praeternaturalis distinctio 366
- Passio iliaca *vid.* Iliaca Passio
- Passularum minorum uncia una excitavit ventriculi ardorem *229
- Pastinaca *288. *293
- Pavores in infantibus, lumbricorum 512. vel dentitionis imminuentis indicia 511. in hypochondriacis & hysteris 512
- Pechuelcken* *316
- Pectoralia infusa *291
- Pectoris dolor rheumaticus &c. *vid.* Rheumaticus pectoris &c.
- hydrops *vid.* Hydrops pectoris
- Pecudum lues *conf.* Rundvee &c.
- Pedes (circa) scorbuti effectus 378
- ulcerosi, tumentes &c. sanantur virtute fontis sulphurei 239
- Pedibus tribus monstrum 461. 464
- Pedicularis *341. *343
- Pediculis (de) inguinalibus, insectis, & vermibus homini molestis, Diss. *409
- Pediluvia ex acidulis 231
- Pedum paralysis *vid.* Paralysis pedum
- sudor olens 387
- Pelvis renalis varians structura 550
- Pelzer (physicalische Untersuchung des) welchen die Natur durch*
- Faen-

I N D E X.

<i>Faculum auf cinigen Wiesen vorgebracht</i>	* 410	Peruvian corticis foliorum visum pariter febrifuga	* 221
Pemphigoidea exanthemata	329	— — — vires laudatae	* 198
Penis incurvatio eiusdemque scroti inflatio singularis	330	— — — usus egregius in febre dysenterica	* 182. * 184
— integumenta	337	exiguus in gangraena sicca	468
Peplis	* 302	— — — levamen attulit in alvi obstructione haemorrhoidibus juncta	* 227. in febre quadam maligna iners deprehensus * 169. in variolis confluentibus & dysenteria maximus
Peplus	* 318	<i>ibid.</i> eius dosis nimia notatur	<i>ibid.</i>
Perdix a formicis exclusa	131	Peruvianus balsamus	459
Perfoliata	* 290	— — cortex <i>vid.</i> China Chinae. Cortex Peruvianus	
Perfossor, tenthredinum species	170. 174	— — — cum sale C. C. volatili remedium specificum in delirio febrili puerperarum	25
Pericardii descriptio	143. falces	Pes, praegressa gangraena, infra suram sponte delapsus	464. 469
<i>ibid. sequ. liquor</i>	544	in genu articulatione	471. 472
Pericardium liquore destitutum	73	— tertius in monstro humano	461
— — valde turgens aqua, lympham & mucum in infante 7 mensium	545	Peste saeviente Medicorum & Chirurgorum stipendia aucta	* 44
Periclymenum	* 282	Pestem contra Sanctus tutelaris	* 59
Perinaei punctiorem quae vetent, quae commendent	* 389	Pestis cum bubone, sanata describitur	* 228. sine bubonibus & carbunculis * 158
Peripneumonia vera pulmonem morbillis decumbentem invasit	* 199	— contagii expulsio	* 222
Peripneumoniae remedium radix fenega	* 227	— in Gallia saeviens	* 59. in Venetia * 60. Massiliensis saevitiei causa
Perisclididis Ordinis Ministri	* 67	— natura & causa	* 43
Peritonaei divisio in duas laminas callosas	73. structura	— species est lues bovum	198. 206
— — abscessus purulentus cum ascite coniunctus	71. ruptura in scorbuto		Pessa
Pernionum male tractatarum pessimus eventus	466. 471		
Perficaria	* 307		
Perpirationem insensibilem Sanctorianam etiam examinavit Jo. de Gorter	* 416. & descripsit * 420		

I N D E X.

Pessarium uterinum describitur	488	Philosophia naturalis experimentis confirmata	* 443
Petechiae variae	* 158 * 163	— — vera vid. <i>Weltweisheit</i>	
Petechialis febris <i>conf.</i> Febris petechialis		&c.	
— — — descriptio	* 222	Phlegmaticorum infomnia	511
fymptomata & remedia	31	Phleoides	* 261
— — — sine petechiis	* 158	Phleum	* 260
Petitus citatur	* 386	Phocas <i>Jo.</i>	* 469
Petosiris aegyptius	* 432	Phrenica arteria <i>vid.</i> Arteria phrenica	
Πεσχη	* 446	Phthisica a tussi emphysema ortum	66
Peucedanum	* 289	Phthisis descripta	* 220
<i>Pfennigkraut</i>	* 277	Physalis	* 280
<i>Pferdemünz</i>	* 333	Physica <i>conf.</i> <i>Naturlebre</i>	
Phalaena bombyx	434	Physiognomia tanquam pars semioticae	* 407
Phalaenarum feminae conformatio peculiaris describitur	430. earum larva 432. ova	435	280
Phalangium	* 299	Phytisma	
Phalaris	* 261	Pibrac, chirurgus; Eques S. Michaelis	* 48
Phantasmatum differentia ab ideis	508	Pica (de) <i>Diff.</i>	* 407
Pharmaceutica botanica <i>vid.</i> Botanica pharmaceutica &c.		Picea * 446. * 451. * 459. * 467	
Pharmaceuticae artis scholae	* 26	* 472. <i>conf.</i> <i>Erz</i>	
Pharmaco-chymicis (de operationibus) <i>Diff.</i>	* 408	Pigmenta varia in terris Saxonicis reperiunda	* 94
Pharmacopoea Wirtemb. tribuitur <i>Jo. Alb. Gesnero</i>	* 223	Pigmentum utile quomodo ex stearite producendum	* 113
Phellandrium	* 293	Pilorum (de) usu <i>Diff.</i>	* 409
Philadelphus	* 319	Pimpinella	* 294
Philip a Sancta Trinitate <i>Orientalische Reisebeschreibung</i>	* 458	— — sanguisorba	* 270
	* 460	Pinaster * 467. * 491. Bellonii * 487	* 493
Phimosi praeternaturalis	330	Michelii	* 487. * 493
— scirrhuscens cicutae fotu curata	157	Pinguedines neutiquam dissolvunt spiritus ardentis	448
		Pinguedinis defectum non semper indicat pallor & gracilitas corporis	

I N D E X.

ris 49. in omento praesentia in sene, marasino extincto	573	Piperis cum spiritu frumenti in febre quartana usus asthma suffocati- vum produxit	242
Pinguedo animalium est eiusdem indolis cum oleis unguinosis ve- getabilium	443	Pirus	* 322
Pini cembro figura	* 490	Piso <i>Carol.</i> citatur	* 228
— character	* 445. * 447. * 449 * 451. <i>sequ.</i>	Pistacia silv.	* 295
— dantur ubique in Palaestina & Judaea	* 456	Pistillati flores <i>conf.</i> Flores mascu- lini &c.	
— solitarie crescentes caudicem obtinent nonstrosam	* 475 <i>sequ.</i>	Pisum	* 356
— radices	* 479	Πιττος	* 447
— species	* 465. * 466. * 467 * 481. vulgaris folium	Piton de Tournefort <i>Joseph vid.</i> Tournefort &c.	
Pinorum vulgarium naturalis cre- scendi modus rectus est	* 475	Pituitosis oboritur morbus sacer	386
Pinus <i>conf.</i> <i>Aeres</i> , Cedrus		Pix <i>conf.</i> Axtius	
— * 459. * 460. * 468. * 459. * 470 * 472. * 473. * 474. * 481. * 484 * 485. * 491. * 492		Plantae <i>conf.</i> Stirpes, Flora Isenacen- sis, Herbarium vivum	
— est aeres Hebr. * 464. Ers, Eres	* 477	— — sacrae scripturae	* 446
— Cembro dicta	* 490	— — selectae	* 448. * 457. sibiricae * 483
— femina minor	* 483. mas * 456 seu magna	Plantam (in) animal mutatum	438
— vulgaris seu Genevensis	<i>ibid.</i>	Plantarum eicones	* 492
— sativa seu Italica	<i>ibid.</i>	— — figurae fallaces	* 491
— Carpathica	* 488. eadem fru- tex	<i>conf.</i> Historia Lugd.	
— Cembro	* 483. * 484. * 490	— — historia generalis	* 490
— Italica sativa	* 484	— — morbi, quibus ex causis excitentur	407
— Sibirica	* 483. * 487. * 494	— — vires maximam partem adhuc incertae	* 214
— eius confusio cum Italica	* 484	— — plantago	* 270. * 304
— — frutex	* 494	Platanus indica	* 446
<i>Pinus Baum</i>	* 495	Platerus <i>Felix</i> citatur	* 228. eius collectio ex tribus regnis
Piperinae aquae <i>vid.</i> Aquarum pi- perinarum &c.		Platnerus <i>Jo. Zach.</i> citatur	* 385
		Plethoricorum insomnia	510
		Pleura duplex	540. atriusque stru- ctura
		Pleurae ex rore hydrops pectoris	545
			Pleu-

I N D E X.

Pleurae structura & situs	543	Polygonatum	* 298
Pleuriticis convenit largus potus theae viridis	281	Polygonum * 287. * 306. <i>sequ.</i>	* 309
Pleuritidis remedium radix Senega	* 227	Polypi cordis veri rari 545. ex- emplum <i>ibid.</i> parvi plures in cordis cavitatibus reperti, extre- mis vitae periodis formati	401
Pleuritis exposita	* 224	— uteri 442. <i>sequ.</i> eiusque pro- lapsus signum diagnosticum	492
— — humida morbillis superve- niens	* 199	<i>conf.</i> uteri prolapsi &c.	
— — sicca symptomatica 67. eius remedia	<i>ibid.</i>	Polypi minerales	113
— — symptomatica & sicca in qua- dam febris maligna epidemica	* 151. * 152	Populus arbor	* 446
Plinianus morbus describitur	371	Portula	* 302
<i>sequ.</i> est scorbutus	<i>ibid.</i>	Portulaca	* 317
Plinii <i>Caii</i> Secundi Historia natura- lis	* 471. 472	Posca Hippocratis	* 167.
Plumbi ex fumo contractae colicae remedium	* 223	Potamogeton	* 274. * 307
Plumbum ex aceto per saponem de- fectum abicit in pulverem nigerrimum	453	Potentilla	* 324. <i>sequ.</i>
Plumptre <i>Henricus</i> Collegii Medici Londinensis Praefes	* 64.	Potus copioso dysenteria epidemica curata	* 238.
Poa	* 263. <i>sequ.</i>	Potentorum frigidorum ingurgi- tatorum noxae in morbis acutis & dysenteria	283
Podagra descripta * 222. * 234. fu- gata * 226. moxae inussione ad tempus sedata	240	Potus acidiusculus <i>vid.</i> Acidiuscu- lus potus	
— — & nephritis coniuncta	* 227	— frigidi vires	* 7
fugata	<i>ibid.</i>	— largus in febre maligna epide- mica salutaris * 167. commenda- tur in lue bovina & in hominum febris	205
— — visceralis	* 234	Pouffe <i>Franc.</i> Medicus Eques	* 46
Podagrae diaeta * 419. eradicandae arearum	* 227	— <i>Lud. Maria</i> Medicus, Eques	* 46
Podagraria	* 293	Poutau <i>Claud.</i> citatur	* 229
<i>Polei</i> (<i>Feld.</i>)	* 338	Practicae anatomes specimen	559
Polygala	* 354	utilitas	<i>ibid.</i>
Polygamia dioicia	* 282	Praecordiorum anxietas post usum opii	75. 76
		Praeputii spastica coarctatio	332
			Prae-

I N D E X.

Praefaga infomnia 512. <i>sequ.</i>	522	Ptyalismus in febre quadam maligna	* 165
	526		
Pragmatica anatome	553	Pubertatem (ante) epilepsia & plures passiones iudicantur 397. li-	
Primula	* 275	mitatur	<i>ibid.</i>
Pringlius citatur & laudatur	* 392	Puerperarum delirii febrilis reme-	
Proceres Angliae	* 73	dium specificum	25
Prognosis ex infomniis	526	Puerperis (de incommodo & pericu-	
Prognostica infomnia	512	culo) ex convivio baptismali im-	
Prolapsus uteri <i>vid.</i> Uteri prolap-		minente, <i>Diss.</i>	* 409
Profcarabaeus 322. <i>conf.</i> Scara-		Puerperium epilepsiae causa	397
baeus salicis		Pulmonaria	* 275
Prostatae affectio pertinacia vesicae mala producit * 376. * 374. <i>sequ.</i>		Pulmones undique adcreti 63. com-	
— — induratio & scirrhisitas		pressi & flaccidiores ex pectoris	
	* 378	hydropes	545
— — ex fungositate ischuria		— — recens nati subsideantes &	
vesicalis <i>vid.</i> Ischuria vesicalis		naturales <i>conf.</i> <i>Longe</i>	
— — propagines intra vesicam		Pulmonum abscessibus opportuna	
	* 381	remedia	* 396
— — tumor 376. <i>sequ.</i> eius		— — uterque lobus sanguine	
caussa * 377. effectus * 378. <i>sequ.</i>		vacuus	74
<i>Pruimen</i> (<i>Onderzoek aangaan-</i>		— — parva inflammatio in	
<i>de het Eeten der</i>)	* 423	omnibus fere cadaveribus reperi-	
		tur	401
Prunella	* 339	— — situs	541. 543
Pruna cerea causa dysenteriae	* 173	Pulsatilla	* 329
Prunorum esus <i>conf.</i> <i>Pruimen</i>		Pulsus cordis & arteriarum descrip-	
Prunus	* 320	tio	381
Pruritus formicans sub exanthema-		— cessans in purpura * 222 debi-	
tum miliarium eruptione	211	lis, frequens, post usum opii	75
— — in genitalibus	331. 335	— durissimus parum febrilis	217
— — senilis	565	— naturalis, celer & debilis in	
Prutenicum	* 290	febre quadam maligna	* 151
Pseudo narcissus	* 297	Pulsus plerumque debilis & oppres-	
Psychologia experimentalis <i>vid.</i>		sus in scorbuto	381
<i>Seelenlebre &c.</i>		— tardior & debilior post usum	
		opii	76
		Pulsus	

I N D E X.

Pulsus varius in quadam febris ma-
 ligna epidemica * 151. * 165
 Pulsus venarum dimensione quadam
 ad muscos pedes descriptus * 432
 Pulvis antifebrilis Bernharianus lau-
 datur 38. resolvens Stahlii *vid.*
 Resolvens pulvis
 Punctio vesicae urinariae *vid.* Ve-
 sicae urinariae punctio
 Purgans vis extracti lili convallium
 * 229
 Purgantium usus in scorbuto 381
 * 383
 Purgatio alvi statim post V. S. in-
 stituta sanguinis aestum mitigat
 * 136
 Purpura * 474. cum cessante pulsu
 &c. sanata * 222
 — — scorbutica morbillis saper-
 veniens * 200
 — — tussi spastico-hypochondria-
 cae accedens 328
 Purpurae albae periculum in femi-
 nis hysteriis, exceptis vetulis
 216
 — — latentis indicium 35
 Pustulae instar variolarum cum pun-
 cto nigro depresso 37
 Putredinem supprimentia *vid.* Aci-
 da mineralia
 Putredini maxime resistit campho-
 ra * 168. castoreum * 169
 Putredinis corporum animatorum
 causa 139
 Puy *Cochin du vtd.* Cochin du Puy
 Puzos *Nicol.* Chirurgus nobilita-
 tus * 89

Pyralter * 322
 Pyrites aluminoso-vitriolicus est ma-
 teria e Vesuvii montis voragine
 eiecta 270
 Pymontanae acidulae *vid.* Aci-
 dulae Pymontanae
 Pyrola * 304. * 309

Q.

Quartana febris cortice tollitur * 220
 Quartanam febrem indicavit hae-
 morrhagia parium largissima
 * 216. fugandi methodus secura
 * 210
 Quarzi praesentia in materia ex Ve-
 suvii montis voragine eiecta 270
 Quercus * 470. * 474
 — — gallarum &c. *vid.* Galla-
 rum quercus &c.
 Quinquefolium * 324
 Quotidianae febris remedium * 238

R.

Rabidae lupae morsus curatus * 222
 Rabidorum animalium saliva non
 solum genus nervosam, sed praec-
 ipua deglutitionis organa adfcit
 39. huius affectus symptomata
ibid.
 Raden * 316
 Rahn *Henr.* citatur * 231
 Ranunculi species * 480
 Ranunculus * 330. *sequ.*
 Raphanistrum * 346
 b b b b Ra-

I N D E X.

Raphanus	* 345. <i>sequ.</i>	* 350	Renalis pelvis <i>vid.</i> Pelvis renalis.
Rapistrum		* 346. * 349	materia caseosa purulentaque re-
Rapunculoides		* 281	pleta
Rapunculus		* 280. <i>sequ.</i>	Renum adipis defectus observatus
Rapuntii species		480	575
Rapunzen		* 257	— — affectio a calculo aculeato
Rancedo post usum opii		76	<i>vid.</i> Calculi aculeati &c.
Rauwolfens <i>Leonh. Reisen drey und</i>			— — exulcerationis remedium
<i>vier Theile</i>		* 455	* 396
Realgaris color rubicundus a cupro			— — morbi
		102	550 <i>sequ.</i>
Reas		* 325	Reseda
Reaumur. (<i>Antonius Ferchaud de</i>)			* 318
Eques St. Ludovici		* 55. eius	Resinae fluidae & siccae
laus		166	459
<i>Rechenkunst</i>		* 442	Resinarum natura
Recidiva in febre quadam maligna			451
		* 165	Resolvens cataplasma
Recidivis (de) morborum Diss.		* 408	50
Refrigerantibus remediis purpura			Resolventis pulveris Stahlii usus in
curata		* 222	febre dyfenterica
Regulus cupreo-arsenicalis ex bo-			* 182
race		97	Respiratio bona valde repleto licet
Regulo (de) antimonii medici-			abdomine 74. crebra angu-
nali <i>vid.</i> Antimonii regulo &c.			sta anxiaque post usum opii
Reichard <i>Chryb. Wilb. Im.</i>		* 409	75. difficilis ex vapore arsenici
Remedia indigena minori dosi idem			* 235. laesa ex atrophia 445. va-
praestant, quod exotica		* 227	ria in quadam febre maligna epi-
Remediorum nimia quantitas taxa-			demica
tur		* 227	* 151
Remedium antidyfentericum Ame-			Respiratione (de) Diss.
ricanum novum		* 52	* 408
Ren sinister frequentius laborat mor-			Respirationis rhythmum perturbati
bis		550	post usum opii
Renalia vasa <i>vid.</i> Vasa renalia			76
			Revelationes divinae
			— 513
			Reys & Sousa (<i>Emanuel dos</i>) Eques
			Ord. S. Christi
			* 33
			Rhabarbarina diarrhoeam sedant
			* 192
			— — cum sale digestivo
			* 201
			* 202. <i>conf.</i> Rheum
			Rhamnus
			* 282

Rhei

Rhei pulveris usus in febre quadam maligna epidemica * 166. dysen- terica * 181	& plantas afficit * 403. unde talis oriri potest 409. ante solis or- tum examinatus <i>ibid.</i>
— pulvis solus optimum laxans * 171	Ros solis * 296
— tolli usus in febre dysenterica * 182	Rosa * 322
— vires * 236	Roseolae & morbilli exanthemata a se invicem vix diversa * 186. co- rum in adoles * 186
— <i>conf.</i> Rhabbarbarina	Rosen <i>Nicol.</i> a Rosenstein, Med. D. Eques de Stella polari * 87
Rheumatici dolores in arthriticos & haemorrhoidales abeuntes 563	eius munera <i>ibid.</i>
Rheumaticorum dolorum reme- dium roob sambuci 563	<i>Rosen (Feld)</i> * 323
Rheumaticus dolor pectoris bom- bacinorum conorum inustione sublatus * 229	Rosetus citatur * 385
Rhinanthus * 341	Roverella <i>Florius & Laurent.</i> alter Eques St. Joannis Hospitalior. alter Archiater Pontificis * 15
Rhoëas * 325. <i>conf.</i> Papaver	Roux D. citatur * 231
Rhyne (<i>ten</i>) citatur * 235	Roy de St. Aignan (<i>Nicol. le</i>) Me- dicus, Eques * 46
Ribes * 283	Rubeolae * 272
Riolanus citatur * 385	Rubi idaei baccae pasta butyracea co- ctae excitarunt dolorem fixum ad foramen supraorbitale * 216
Ritterus nade Medicus factus * 222	Rubiae tinctorum radice usus in vo- mitu cruento ex suppressis men- sibus 235
Roborantia, quae in scorbuti cu- ra & quando exhibenda 385	Rubiginis, frumentum corruppen- tis causa & natura 409. reme- dia 411
Roborat cortex Peruvianus * 373	Rubus idaeus & arvensis * 480 idaeus * 323. caesus <i>ibid.</i> saxatilis <i>ibid.</i>
Rochus, Sanctus, eiusque vita * 59	Ructus <i>conf.</i> Adpetitus immode- ratus
<i>Roethe</i> vid. <i>Maasern</i>	Rudbeck <i>Thuro Gustavus</i> Praefe- ctus Ordinis gladiati * 90
Rogeira <i>Amarius</i> da Costa Eques Ord. St. Christi * 33	Rumex * 302 <i>sequ.</i>
Roob sambuci <i>vid.</i> Sambuci roob	
Roonhuyfiani instrumenti in partu difficili usus examinatur 369	
Roque (de la) <i>voyage de Syrie</i> & <i>du Mont Liban</i> * 455. * 470 * 472	
Roris putrefactio * 411	
Ros salibus corrodentibus vel infe- ctis minimis onustus & animantia	b b b b 2

I N D E X.

- Rumpel *Herm. Ernest.* fit mentio * 397
- Ründvee (*Onderzoek na de oorzaak, voorkoming en genezing van de ziekte onder het*) * 422
- Rusticorum morbi quomodo tractandi 283 *sequ.*
- Ruyschius citatur * 388
- S.**
- Saaros in comitatu acidulae *vid.*
Acidularum &c.
- Sabina baccifera * 459
- Sabinae oleum 459
- Sabulosum urinae sedimentum copiosum quibus remediis promotum 21
- Sacchari natura saponacea 230
— — faturni compages eiusque solutionis phaenomenon 227
— — cum vino acidulisque mixti effervescentia vehemens explicatur 229
- Saccharum acidum formale in sua mixtione continet 230
- Sacer morbus *conf.* Epilepsia
- Sag arabum * 446
- Sagina * 274
- Sagou usus in febre dysenterica * 183 *sequ.*
- Sal alcali *vid.* Alcali sal
— Ammoniacum *vid.* Ammoniacum sal
— commune adhibetur ad saponis confectionem 445
- Sal fixus an volatilis reddi queat 556
— peculiare in materia e Vesuvii Montis voragiae eiecta 269. 270
— ex saponis chemici cineribus eiusque indoles 457
— solidus, qui ope alcali fixi ex sale ammoniaco obtinetur, sive etiam liquor urinosus, quem calx ex sale ammoniaco separat, cum aliqua pinguedine mixtus praebet saponem 458
— spurium Boracis 107. eius & salis fedativi differentia a vero vitro boracis 107
— urinosus cum oleo odorato mixtus producit saponem 458
- Salbey (*wald.*) * 337
- Salia in aquis haerentia per colorem, quo mercurium deliciunt, investigandi mos est ambiguus 453
— spuria boracis & salis fedativi 107
- Salicaria * 317
- Salicis corticis & foliorum febrifuga virtus * 220 *sequ.*
- — scarabaeus fuscus *vid.* Scarabaeus falicis &c.
- Salicornia * 252
- Saligniacus *Barthol.* * 470
- Salis acidum *conf.* Mercurius sublimatus
— ammoniaci spiritus *vid.* Ammoniaci salis spiritus
— genistae, centaurii minoris usus in scorbuto 384

I N D E X.

Salis marini spiritus &c. <i>conf.</i> Suf- focationis metus		Salium ratio diversa ad olea	45
— acidum <i>vid.</i> Acidum nitri &c.		Salmastii <i>Claud.</i> homonymia hyles iatricae	*463
— nitri acidum <i>vid.</i> Acidum ni- tri &c.		Salmuth <i>Jo. Lud.</i>	*408
— sedativi actio in oleum	454	Salvatellae venae sectio in scorbuto	382. 383
— — character III. indoles		Saluberrima Isenacensis urbs & re- gio	*145
454. vitrum	106	Salubritate (de) Erfordiae, <i>Diff.</i>	*408
Saliva	*334	Salviae species	479. *255
— dulcis ex scorbutica aliqua con- stitutione	354	<i>Salzkraut</i>	*252
— epileptici an sit contagiosa du- bium adhuc est	398	Sambuci corticis usus externus	335
— pessimi saporis & odoris	71	— — roob remedium rheuma- ticorum dolorum	563
— varia tempore matutino	354	Sambucina remedia profuerunt in angina quadam epidemica	*235
Salivae examen chemicum a quibus praestitum 13. sanorum homi- num diversae aetatis	14	Sambucus *295. aquatica	*295
— — tophacea contenta	15. 20	racemosa	<i>ibid.</i>
— — variatio in febre quadam acuta	*156	<i>Sammlungen Breslauische</i> , <i>vid.</i> <i>Breslauische</i> &c.	
Salivalium ductuum mutatio	16	Sanctoriana perspiratio <i>vid.</i> Per- spiratio &c.	
Salivatio continua in scorbuticis ob- servata	379	Sanctorii aphorismos in flaticos commentarii adornati	*420
— — <i>conf.</i> Lues venerea		Sandali	*446
— — mercurialis laudatur in sarcocoles curatione	*134	Sanguiferorum vasorum in thorace situs	543
— — spontanea	497. 499	Sanguinem auget serum lactis dul- ce	*170
Salivationem mercurialem adhiben- dam, quae contra indicent	500	Sanguineorum infomnia	511
Salivationi mercuriali an praeferen- dus sit mercurius sublimatus	498	Sanguini e vena emisso spiritus vi- trioli aliaque acida admixta, in corpore nullum produxerunt ef- fectum sympatheticum	*236
Salium alcalinorum & enixorum in acidulis contentorum virtus	234.	Sanguinis aestum mitigant alvi pur- gationes	*126
— — mediorum, acidum vitrio- licum vehementium, cum oleis un- guinosi coctorum natura	454	b b b b 3	San-

I N D E X.

Sanguinis conditio in febribus acutis 208. in febre quadam maligna	* 151	Sapo ex oleo anisi & therebinthinae	456
— — draconis usus in febre dysenterica	* 182	— Venetus in vini spiritu solutus cum tinctura tartari expulit calculum vesicae	305
— — fluidi sputum in febre quadam maligna	* 165	— ex urinoso liquore & aliqua pinguedine, eiusque natura	458
— — missione (de) exercit. medico-chirurgica	* 424	Saponacea sacchari natura	230
— — spissi, viscosi, & resoluti biliisque effectus in animalium corporibus	139	— — efficacissima in viarum urinariorum affectionibus	* 392
— — sputum	* 216	Saponaceis sanatus diabetes	* 239
— — ad vasa attritus, caloris & aestus dubia causa	* 153	Saponaria	* 311
Sanguis nunquam acidi expers est spissus Italis	* 224	Sapone ex chemico an destillationis ope sal volatilis obtineatur	457
Sanguisorba	* 270	Sapone in vulgari alcali ratio excedit	449
Sanguisugae in lochiis suppressis muliebribus applicatae	279	Saponeum densat acidum, quod in alcohole haeret	449
Sanicula	* 287	Sapones ad acidos pertinet omnis, quae in vegetabilibus haeret, mucilago	451
Saniosum tuberculum <i>vid.</i> Tuberculum saniosum		— — naturales	458
Santorini citatur	* 388	— — vegetabilium & animalium	451
Sapinus arbor	* 446	Saponis affinitas cum spiritu maior, quam cum aqua	449
Sapo cur dissolvatur a spiritu vini	448	— — genera quatuor	443
— ex alcali caustico nupto cum alcohol	457	— — genus ex alcali fixo & oleo quodam odorato paratum varias appellationes est affectum	455
— ammoniacalis 459. acido-alcalinus	<i>ibid.</i>	— — historiae spicilegium	442
— ex borace furgens	454	— — Massiliensis, Alonenfis, Veneti, nigri & officinalis principia	443. <i>sequ.</i>
— chemicus & philosophicus	555	— — parandi modus vulgaris	443. per digestionem
— eius praeparatio	556	— — species	444. <i>sequ.</i>
— ex oleo odorato & sale urinoso mixtis, eiusque natura	458		Sapo-

I N D E X.

Saponis varie parati qualitas varia	457	Scabies morbillis superueniens mor-	
— — vires ad venena cicuranda		bum exasperavit	200
nullae	457	— — sicca, febris cuiusdam ma-	
Sarcoceles historia	* 114	lignae reliquias terminavit	* 172
— — ab hernia differentia	* 119	eius remedium	<i>ibid.</i>
nominis emendatio & definitio		Scabiola	* 269
* 118. sedes & generis * 128. caus-		Scabrans, tenthredinis species	171
fae procatarticae * 130. prognos-			172. 175
is * 131. curatio * 132. opera-		Scaliger <i>Jul. Caesar</i>	* 469
tione chirurgica excilio, quomo-		Scandix	* 291
do instituenda * 139. <i>conf.</i> Vari-		Scarabaeus niger vomitu reiectus	
cocele			323
Sarcocirfoceles male tractatae fu-		— — falicis fuscus in delirio	
nestus eventus 589. exsectio		febrilibus amentia & mania cum	
quando insida	<i>ibid.</i> & <i>sequ.</i>	successu saepius exhibitus	315
Sarcomata uteri	482. <i>sequ.</i>	322. in morsu viperae	322
Sassafras ligni usus in scorbuto	334	— — — & vermis maiialis	
Sassaparillae decoctum tenue in pur-			322
pura scorbutica	* 200	Scarlatina febris	* 186
Saturni saccharum <i>vid.</i> Saccharum		Scarificationes in oedematosis tu-	
saturni		moribus	260
<i>Sauerampfer</i>	* 304	Scarificationis usus in scorbuto	382
<i>Sauerklee</i>	* 316	Sceletum <i>conf.</i> Ossa	
Savonarola <i>Michael</i> Eques St. Jo-		Sceletyrbe est species scorbuti	372
annis Hospitalior.	* 14	Scerbin, <i>Scherbin</i> , <i>Xerbin</i> , est	
Saxifraga	* 310	cedri & pini species	* 465
Saxonia Electoralis naturae donis		<i>Schagro-Sfanaubari</i>	* 459
eminet	* 93	<i>Scharbock</i>	* 330
Saxonica terra miraculosa <i>vid.</i> Ter-		<i>Scharlach</i> , planta	* 285
ra miraculosa Saxonica		Scharpii chirurgi fit mentio	82, 83
Scabiei humidae rebellis medela		Schöfflerus <i>Jo.</i> Eques Ordinis Cru-	
	26	cigerorum cum Stella rubra	* 22
Scabies descripta * 225. furfuracea		Schendo van der Beck <i>Michael</i>	
565. <i>sequ.</i> humida non semper		Eques S. Sepulchri Hierosolyti-	
inficit alios * 240. maligna, spe-		tani	* 19
cies scorbuti	372	Scherardia	* 272
		<i>Scherbin</i> <i>vid.</i> <i>Scerbin</i>	

Schlag

I N D E X.

<i>Schlagkraeuten</i>	* 334	Scorbuti in cura, quae diaeta ob-	
<i>Schleen</i>	320	servanda	385
Schlichting J. D.	* 423	— — curatio	381. <i>sequ.</i>
Schreber Dan. Gottfr. <i>Sammlungen</i>		— — curationis prognosis	381
<i>verschiedener Schriften</i>	* 484	— — <i>conf.</i> Stomacace sympto-	
Schroeck Lucas citatur	* 229	ma &c.	
Schulze Jo. Henr. citatur	* 229	Scorbutica aliqua ex constitutione	
Schulzius Stephanus citatur	* 458	deducitur saliva dulcis	354
* 463. * 474. * 480. * 481		— — ex dyscrasia producto in	
<i>Schwalbenwurzel</i>	* 284	morbo, mercurii sublimati usus	
<i>Schwarze Beeren</i>	* 306	inconsideratus gravissima produ-	
<i>Schwarzkümmel, male</i>	* 278	xit symptomata	527
<i>Schwarzwurzel</i>	* 275	Scorbuticae labis fons & effectus	
<i>Schweizerischen (der) Gesellschaft</i>			* 377
<i>Sammlungen von wirthschaftli-</i>		Scorbuticorum mors subitanea	321
<i>chen Dingen</i>	* 486	Scorbutus definitur, eiusque subiecta	
Scillae usus in hydropo ascite fru-		symptomata & signa explicantur	
stra tentatus	160	373. <i>sequ.</i> eius causae	374
Scirpus	* 258. <i>sequ.</i>	— — est lien magnus Hippo-	
Scirrhii viscerum abdominis, causae		cratis	377
ascitis & hydatidum	256	Scordii herbae & serpentariae virgi-	
Scirrhusa glandula parotis <i>vid.</i> Pa-		nianae radiceis infusum calidum	
rotides glandulae &c.		praestantissimum ad sanguinis	
Scirrhusus tumor inguinis dextri		nisi in putredinem vergentis	
excisus & ligatura extirpatus	49	cohibendum, remedium utilissi-	
Scirrhum sanantia remedia	* 232	imum	* 168
— — viscerum atque glandula-		— — usus in morbillis malignis	
rum resolventia	* 135		* 195
Scirrhus mammarum testiumque		Scordium * 334. <i>conf.</i> Chamae-	
cicuta resolutus	* 231	melum vulgare	
— — uteri <i>vid.</i> Uteri scir-		Scorodonia	* 334
rhus		Scrofula interna subito suffocans	
Scleranthus	* 309	494. describitur 496. <i>conf.</i> Alth-	
Sclopeto (de nonnullis ad motum		ma periodicum	
globuli e) explosi pertinenti-		Scrophularia	* 342
bis, Diff.	* 435. * 441	Scrophularum remedium	* 231
Scorbuti causae, sedes	* 377		Scroti

I N D E X!

- Scrophulosaë glandulae cicuta cu-
ratae 157
- Scroti & penis inflatio singularis 330
— tumor & inflammatio post
vulnus in regione pubis glande
plumbea inflicta 93
- Scutellaria *338
- Sebizii *Melchior Krauterbuch*, 491
- Secalina farina *vid.* Farina secalina
- Sectio caesarea *vid.* Caesarea sectio
- Secretio humorum *vid.* Humorum
secretio &c.
- Secundinarum exclusio quando na-
turae relinquenda 486
- Sedi vermicularis decoctum movet
vomitum 218
- Sedum *310 *314. *sequ.* *319
- Seebumen (*weise*) *427
- Seelenlehre (*Versuch einer Experi-
mental.*) *443
- Seidenflachs *273
- Seiffenletten *109
- Semen epileptici an sit contagiosum,
experientia adhuc caret 398
- Seminali in vesicula calculi reperti
561
- Seminis animalis generatio & na-
tura *124
- — excretio impetuosa in se-
ne morbo 569
- Semiotica *conf.* Temperamento-
rum &c.
- Semioticae pars physiognomia 407
- Semmedo *Jo. Curvus* Eques Ord.
St. Christii *33
- Sempervivum *315. *319
- Sene in morbofo feminis excretio
impetuosa 569
- Senegae radice vires *127
- Senii eiusque graduum & morbo-
rum descriptio *123
- Senilis marasmus *vid.* Marasmus
- Senis corporis constitutio & muta-
tio describitur 561
- Sennae foliorum infusum *234
- Sensatione (de) Diff. *436. *442
- Sensorium commune terror turbat
396
- Sensuum exercitium liberum, in-
tegrum, laesa nervei fluidi secre-
tione 74
- Senum infomnia 525. marasmus
571. *sequ.*
- Septentrionalibus regionibus mor-
bus endemius 376
- Septentrionalis, tenthredinum spe-
cies 176. 178
- Seri vaccini effectus *conf.* schiadi-
eum malum
- Serpentaria virginiana *conf.* Chamae-
melum vulgare
- Serpentariae virginianae radice in-
fusum *conf.* Scordii herbae in-
fusum &c.
- Serpentina sic dicta marmora *97
- Serpentina lapis *111
- Serpentis morsus sanatus *218
- Serpyllum *338. *sequ.*
- Serrae tenthredinum earumque usus
177
- Serum lactis *vid.* Lactis serum.
- Seseli *289. *293
- Setaceorum usus in lue bovina 203
- in scorbuto 382. 383
- Sevi & adipis differentia 445
- c c c c
- Sexua-

INDEX.

Sexuale stirpium systema <i>conf.</i> Stirpes	Slavica Studna quidam fons Slavis dictus	239
Sexus differentia occasione dysenteriae epidemicae	Sloane Cadogan <i>Carol</i>	* 66
— feminei monstra frequentiora	Sloane <i>Hans & Jo.</i> Baronettus,	* 78. Praefes Societatis regiae Londinensis * 81. eius Museum
— varii ratio ad morbos malignos	<i>ibid.</i> vita descripta & murena	* 81
Sibirica cedrus <i>vid.</i> Cedrus	<i>ibid.</i> * 80. nummus	* 81
Sibiricae plantae	<i>Sluytband der Kraamvrouwen</i>	* 422
Sideritis		* 423
Siderum ad motus cibi & medicamenta sumendi tempora designata	Smectides	447
Siegfried <i>Andr. Ad.</i>	<i>Συγγμα</i> veterum Graecorum	443
Signa diagnostica pathognomonica, quibus partibus causa epilepsiae inhaeret quatenam sint? quaeritur	Snakoviensis acidulae	235
Silaus	Sobriae vitae utilitas	* 239
Silene	Sodae in sale ferri partes subtilissimae	268. usus ad terrae foliatae tartari praeparationem 267. eius praestantia & vires <i>ibid.</i> 268
Silvatici <i>Matth.</i> liber pandectarum medicinae	Solanifolia	* 356
<i>Σημαντικα</i> insomnia	Solanum	* 278. <i>sequ.</i> * 308
Simon. Januensis vel Genuensis clavis sanationis	Solaris bezoardici <i>vid.</i> Bezoardici solaris &c	
Sinapi 349. Sinapis	<i>Soldat (Unterricht, wie ein) obne Arzneyen seine Gesundheit erhalten, und sich curiren koenne</i>	* 444
Sinapifini usus in morbillis	Solidarum partium atonia <i>vid.</i> Atonia partium solidarum	
Singultus * 216. in dysenterico funestus 401. eius causa investigatur 402. in febre dysenterica symptoma gravissimum * 183. in febre quadam maligna	Solis meridiani radiorum vis	* 219
Silybrium	Somnia <i>vid.</i> Insomnia	
Silyrinchii species	— — diabolica 513. divina <i>ibid.</i>	
— — verus character naturalis genericus 341. significatus <i>ibid.</i>	Somno (de) & vigilia, Exercitatio med.	* 421. * 423
Siti (de) exercitat. med.	Somnolentia sine somno post usum opii	76
	<i>Sonnenwirbel</i>	* 326
	Sophia planta	* 350
	Sopor	

I N D E X.

- Sopor cricetorum per plures menses 135
- Sopores fugat camphora * 168. veficatorium * *ibid.*
- Soporoforum fymptomatum in morbillis remedia 193
- Sorbus * 320. * 321
- Sotirella parva odontalgiae remedium * 235
- Spargel (*wilder*) * 300
- Spartium * 314
- Spasmi *conf.* Antifpafmodica & *vid.* Castorei pulvis
- Spafmodicae affectiones *conf.* Febris quotidiana
- Spafmos (ad) utiliffimus pulvis *vid.* Castorei pulvis
- Spafmus cynicus ex testium laefione * 127
- — mufculorum post opii ufum 76. ventriculi eiusque remedium * 238
- Spafmici in affectibus laudatur cortex Peruvianus 341
- Spafmico-convulfivus adfectus ex contufione dextri hypochondrii 149
- Specifica in acutis morbis rariffima * 224. in fcorbuti curatione 385
- — medicamenta diuretica *vid.* Diureticis (de) medicamentis &c.
- Specificae vires plantarum pauciffimae * 214
- Speckstein *vid.* Steatites
- Spergula * 313. * 315
- Spermatice vafa * 124. *conf.* Vafa renalia
- Spermatice venae * 125. *fequ.*
- Spermatice arteriarum communis origo & decurfus * 124
- Spermatice funiculus *vid.* Testium funiculus spermatice
- Sphaceli cauffa 43. avertendi remedium fpecificum eft cortex Peruvianus 210. & calcarillae 220. interni mirus progressus fectione anatomica detectus 572
- Sphacelofae nates ex febris acuta 209. *fequ.*
- Sphacelus in febris acutis diutinis circa os facrum faepius oritur 210. externus in febris acutis 207. fanguinis conditio in iisdem 208
- — inteflinorum *vid.* Inteflinorum fphacelus
- — per metaftasin obortus hydrophobiam fymptomaticam folvens 39. 43
- — quiefcens 472. ficcus vel lentus 264
- Sphondylium * 287
- Spica fecalina ex abfcelfu mufculorum glutaeorum protracta 299
- venti * 261
- Spina bifida eiusque hiftoria 141. genesis 143. tumoris apertio letalis eft 142. *fequ.*
- — non eft naevus, matris imaginationi adfcribendus 142
- — cum hydrocephalo conjuncta 141
- ventofa memorabilis 583. eius primae cauffae 584. cura 587. examen anatomicum 588. ei curan-

I N D E X.

randae mercurius dulcis sinistro effectu adhibitus 587.	fulphuris antimonii aurati effectus <i>ibid.</i>	Spirituum animalium officina 533
Spiraea	* 322	Spumiger, tenthredinum species 171. 173. 175
Spiritu vini Gallico tuberculum saniosum mitigatum 567		Spurcitiei deditis infensa fuit dysenteria maligna epidemica * 174
Spiritus affinitas cum sapone 449		Sputatio continua in scorbutica observata 379
— aperitivi Penoti usus in scorbuto 385		Sputator, tenthredinis species 170
— ardentis nequitiam pinguedines, alcali parum modo dissolvunt 448		Sputum cruentum & purulentum corticis largo usu ad triennium dilatatum * 227
— cardui benedicti usus in scorbuto 384		— sanguinis <i>vid.</i> Sanguinis sputum
— carminativi de tribus usus in scorbuto 384		Squamaria * 340
— in cerebro elaborantur & per nervos feruntur 444		Squamulae furfuraceae in pruritu senili 565
— cochleariae <i>vid.</i> Cochleariae spiritus. Cornu cervi <i>vid.</i> Cornu cervi spiritus. Fuliginis <i>vid.</i> Fuliginis spiritus		Squilla <i>vid.</i> Scilla
— minerales acidi interne quomodo secure usurpandi 497		<i>Stachelbeeren</i> * 283
— salis ammoniaci <i>vid.</i> Ammoniaci salis spiritus		Stachys * 333. <i>sequ.</i> * 335. * 337
— tartari volatilis <i>vid.</i> Tartari spiritus volatilis		Stahl <i>Frid.</i> fit mentio * 484
— vini cur dissolvat saponem 448		Staminei flores <i>vid.</i> Flores masculini
— vitriolico-sulphureus aquarum mineralium 236. nulla arte imitabilis est <i>ibid.</i> ipsi maxima acidularum energia tribuenda est <i>ibid.</i>		Stanni rasura 22
— volatiles oleosi variae indolis 458		Stancke M. D. citatur * 229
		Stapel (<i>Jo. Bodacus a</i>) * 469. * 472
		Staphylagriae semen denti dolenti intrusum dolorem vehementer auxit * 229
		Staphylaea * 295
		Stavelius <i>Joan.</i> Med. D. Eques de Balneo * 82. eius vitae curriculum allegatur <i>ibid.</i>
		— <i>Rudolph</i> filius <i>Joan.</i> Baro de Somerton ac Par Angliae * 83
		Steatitae character * 106. <i>sequ.</i> * 109
		usus * 113

Stea-

I N D E X.

Steatites an sit terra miraculosa Saxonica *106. affirmatur <i>ibid.</i> <i>sequ.</i> *109. *110	eorum variorum usus ratione tempestatis <i>ibid.</i>
Steinbrech *310	Strahlenberg <i>Phil. Jac. Nordund oestliches Theil von Europa und Asien, Russisches Reich und Siberien</i> *482
Steinklee *358	Stramonium *278
Steinkoblen (<i>Abhandl. von den</i>) *442	Stranguria contumax *378
Steinmarck *109	— — in ischuriam mutata in febri quadam acuta *156
Steinmelcken *312	Stranguriae remedium *394
Stellaria *313. aquatica *252	Struma suppurationis vi sponre ru- pta & curata 412
Sterilis flos <i>vid.</i> Flores masculini	— — tophulis praegnans 416. tu- morem cysticum includens 416 <i>sequ.</i>
Stigma femineum *453	Strumarum remedium *231
Stirpes <i>conf.</i> Florae Isenacensis	<i>Studentenblume</i> *297
— — obscurae aut novae, illu- stratae 473	Stupor placidus ex frigore summo *218
— — ad systematis sexualis Lin- naei ordinem recensitae *289	Subitanea mors <i>vid.</i> Mors subita- nea
— — in Ruthenico imperio sponte provenientes *485	Sublinguales calculi <i>vid.</i> Calculi sublinguales
Stirpium agri Isenacensis synopsis methodica *249	Succini essentia pacavit hypochon- driorum dolorem *218. eius vi- res 24
— — species olim a patria distin- guebantur *480	Succisa *269
Stoerckius <i>Anton</i> citatur *229. no- tatur *220	Succolada in podagra & nephritide profiuit *227
Stomacacis symptoma saliva dulcis 354	Sudor epileptici an sit contagiosus dubium adhuc est 398
Stomachica epilepsia <i>vid.</i> Epilep- sia stomachica	— fere colliquativus ex perpetua insolatione 318
Stomachicum electuarium describi- tur 391. <i>sequ.</i>	— post usum opii 75. 76
Storch <i>Jac.</i> citatur *233	Sudorem verum nunquam incurrit bovillum genus 202
Stragulorum & fornacis caloris mo- deramen observandum in mor- bis acutis 283	e c c c 3 Su
— — mutatio in morbis acu- tis curationis impedimentum 282	

I N D E X.

Sudores copiosi in scorbuto	384	Swieten (<i>van</i>) citatur	* 217. * 233
Sudoris varietas in febre quadam acuta	* 156. * 161. * 163. * 164	Sydenhamus citatur	* 234. laudatur * 214. nimius sui laudator <i>ibid.</i>
Sueciae Acta litteraria scientiarum	* 454	Sylvii (<i>Francisci de le Boe</i>) praesos med. editiones variae	289
Suffocationis metus sub praeparatione spiritus falis marini	* 234	Sympatheticus effectus	<i>conf.</i> Sanguini e vena emisso &c. & Urinae propriae ebullitio
— — — remedium aqua gelida	495	Symphyti species	275. 474.
Sulphur oleis unguinosis mixtum praebet balsamum sulphuris	455	Symptomata morborum, unde variare possunt	525
<i>conf.</i> Sulphuris balsamus		Syncope per plures mentes cricetorum	135
— — antimoniale <i>vid.</i> Antimoniale sulphur. Antimonii	<i>vid.</i> Antimonii sulphur.	Syringa	* 253. * 319
Auratum	<i>conf.</i> Mercurius dulcis	Systematis rerum naturalium distributio eiusque limites	<i>vid.</i> Naturalium rerum distributio
— — in materia ex Vesuvii montis voragine eiecta	270		
Sulphureae exhalationes subterraneae	239. <i>sequ.</i>	T	
Sulphurei fontes utiles ad pedes ulcerosos, tumentes &c. sanandos	239	<i>Tabac conf. Caffee</i>	
Sulphureis vaporibus exhalantibus fons necans aviculas praetervolantes	239	Tabernaemontani <i>Jac. Theod. Kreuterbuch</i>	* 492
Sulphureum principium in acidulis	233	Tachenius citatur	* 235
Sulphuris natura	451	Tactus sensum afficiens symptoma hypochondriaci	348
— — balsamus unde, eiusque natura	455	Taeda	* 446. * 467
— — flores simplices medentur scabiei ficcae	* 171	Tanne (<i>roth</i>)	* 495
Suppurationem benigniorem procurat cortex Peruvianus	* 373	— — (<i>weisse oder edel</i>)	* 495
Suppurationis indicia	* 174	Tanub, pini species	* 466
Sustentaculorum (<i>de</i>) vario usu	* 422	Tartari terra foliata describitur	261
		<i>sequ.</i> illius virtus	<i>ibid.</i> quomodo rite praeparanda, <i>ibid.</i> & 263. examinata 262. eius liquor <i>vid.</i> Liquor
		Tartari	

I N D E X.

- Tartari terrae foliatae color fuscus
 unde 265. albus notatur *ibid.*
 liquefactio humiditatis attractu
 quomodo praecavenda 266. eius
 praeparatio ex soda 267
 — — vitriolati usus in febre dy-
 fenterica *181
 — — volatilis spiritus usus in scor-
 buto 384
 Tartaro (ex) praeparatorum usus
 in scorbuto 384
Tausendgöldenkraut *285
 Taxus *472
 Taylor *Jo.* Eques St. Christi *33
Teaschur, arbor Libani *446
 Tebaldus *Anton.* Eques S. Joann.
 Hospital. *15
 Telluccianae aquae *vid.* Aquae Tel-
 lucianae
 Temperamenta ex insomniis iudi-
 canda 511
 Temperamentorum ratio in femi-
 oticis habenda 19
 Tempestatis conditio maligne
 grassantibus morbillis *186
 — — vicissitudo perpetua quos
 morbos Ifenaci produxerit *147
 *173
 — — variae ratio habenda in-
 tuitu morborum epidemicorum
 *146
 Temple, Eques, podagram suam
 moxae inuisione ad tempus se-
 davit *240
 Tenebrini remedium *183
 Tenebrinus post usum opii 77. for-
 tissimus in febre dysenterica *179
 Tennemann *Jo. Frid.* *408
 Tenthredines antennarum intuitu
 differentes 174. 175
 Tenthredinum excoriaciones 172
 metamorphosis 173. dentes 178
 ferrae earumque usus 177 ovo-
 rum partus 176. genera 168
 species 169
 — — — historiae Reaumuria-
 nae supplementum 166
 Tentigo colis extraordinaria 569
 Terebinthinae oleum 459
 — — — usus in ulcere ca-
 coethe *170
 Terra calcarea aquarum 228
 — foliata tartari *vid.* Tartari ter-
 ra foliata
 — miraculosa Saxonica *91. *94
 *105. ad lapidum classes referur
 *98. *100. *106. ad quamnam
 classeni pertineat dubium est
 *106. *109. eius usus *112
 — oleilini, papaveris & olivarum
 445
 — vitrescibilis *conf.* Vitrescibilis
 terra
 — — — inest boraci 96. 101
 111
 Terrae alcalinae *vid.* Alcalinae ter-
 rae
 — definitio physica *100. *103
 *104. 105
 — fullonum 447
 — genus ex quo sapo para-
 tur 447.
 — historia *vid.* *Erden &c.*

Ter-

I N D E X.

- Terrae miraculosae Saxonicae de-**
 finitio * 98
 — ex motu vertigo * 219
 — motus *vid. Erdbeben*
Terrarum genera in regionibus Sa-
 xonicis * 93. & lapidum diffe-
 rentiae secundum physicorum
 principium * 98. * 100
Terreorum remedium usus ne-
 gligitur * 195. in morbis peri-
 culosis usus infidus 168
Terror metusque causam morbi-
 feram in morbis contagiosis auget
 * 42. refellitur haec sententia * 43
 — sensorium commune tur-
 bat 396
Terrores hypochondriacorum &
 hysteriarum 512
Terroris effectus 319. noxae du-
 rante menstruo fluxu 285
Tertiana epidemica verna cortice
 sanata * 237
Tertianae febris perniciosae reme-
 dium * 236
Testiculi conf. Testes
 — in cavum abdominis re-
 tractio 332
 — definitio * 120. eorum
 situs in foetu *ibid.* structura *ibid.*
sequ.
 — inflammatio qua ratione
 possit oriri ex gonorrhoea intem-
 plive cohibita * 130
 — vehementer allisi seque-
 lae 591
Testiculus scirrhusus cicutae ex-
 tracto curatus 158
Testium numerus * 120. corpus
 Highinori illustratum * 121. vasa
 Graafiana *ibid.* vas deferens *ibid.*
 zona vasculosa seu epididymis
ibid. vaginalis membrana * 123
 funiculus spermaticus *ibid.* * 125
 substantia vasculosa * 124. nervi
 * 125. * 127. corpus pampinifor-
 me * 126. laesio quae symptoma-
 ta produxerit * 127. vasa lym-
 phatica * *ibid.*
 — — scirrhus *conf.* Scirrhus
 mammarum
Tetanus ex testium laesione. * 127
 oris infantum 215
Tetrahit * 337
Tettigometra, cicadarum genus
 441
Teucrium * 334. sequ.
Thaliana * 347
Thalictrum * 328
Thé conf. Caffée
Theae ex potu copioso adpetitus
 immoderatus & ructus * 237
 — viridis infusi potus sufficiens
 in sedanda inflammatione 280
sequ.
Theuschur, arbor Libani * 446
Thee boy infusi saturati usus quae
 produxerit mala * 237
 — potu copioso dysenteria cura-
 ta * 238
 — potus noxae * 238. sine lacte
 adpetitum tollit * 237
Thelephium * 314
Theodori Jac. Kreuterbuch * 492
 The-

I N D E X.

Theophrasti Eresii Historia plantarum	*468. *471	<i>Tidbar</i> , Hebraeor. arbor Libani	*446
Therapeutica	*420	Tincturae florum papaveris rhoeados <i>vid.</i> Papaveris rhoeados tinctura	
Theriaca Andromachi effectus mirandus in hydropse ascite	159	— — cum acido vitriolico preparatae	*195
Thermis (de) artificialibus, Diss.	*407	— — aperitivae Moebii usus in scorbuto	384
Thermometrorum constructio emendata & ad artem medicam iuvandam adplicata	*405	Tilia	*327
Theroulde de Vallum <i>Car. Franc.</i> Medicus, Eques	*46	Timidorum infomnia	525
Thestrum	*284	Tissotus citatur *232. & laudatur	*235
<i>Thiere (Physicotheologische Betrachtung einiger)</i>	*442	Tithymalus	*318. <i>sequ.</i>
Thlaspi	*345. <i>sequ.</i>	Titubatio & confusa cogitatio ab odore cicutae	*219
Thoracis cavitates examinantur eius pleura duplex	540 <i>ibid.</i>	Toletus citatur	*385
— — constrictionis nimiae noxa	551	<i>Toller Nachtschatten</i>	*280
— — liquor <i>vid.</i> liquor thoracis		Tonica efficacia extracti cascarillae laudatur	330
— — viscerum situs	541. <i>sequ.</i>	Tophuli ex struma prodeuntes	415
Thuris frutices	*469	Tordylium	*288
Thurneisen zum Thurn (Leonhardus) Eques St. Catharinae in Monte Sinai *19. eius itinera *20. nobilitate donatus	<i>ibid.</i>	Torfaceorum e carbonum fumo visus mutatio	*220
Thuya	*467. *472	<i>Tormentillwurzel</i>	*324
Thymi glandulae situs 542. descriptio <i>ibid.</i> conf. glandula		Tormentilla	*324
Thymus	*338	Tormenta infantum unde eorum cura	290. eorum 291. 293.
Thyroidea glandula scrofulosa in duos lobos divisa	496	Torubia (Pater)	*438
Thyroideae glandulae duae <i>vid.</i> Glandulae thyroideae duae		Torpor & debilitas crurum post ulum opii	75
		Torti <i>Francisc.</i> citatur *217. laudatur	*236
		Tournefort (Joseph. Pitton de) Eques S. Ludovici *54. eius itinera & merita	<i>ibid.</i>
		d d d d	Tra-

I N D E X.

Trachelium	* 281	Tumor calidus suppuratorius non	
<i>Tracume</i>	* 443	omnis rubet 387. cysticus <i>vid.</i>	
Tragacanthae usus in febre dylen-		Cysticus tumor. Durus glandu-	
terica	* 182	losus in cerebro repertus 533.	
Tragi <i>Hieron.</i> stirpium nomencla-		Genae <i>vid.</i> Genae tumor. Pedis	
turae	* 491	consuetus cessans, malas habuit	
Trallesius <i>Balthaf. Ludov.</i> lauda-		sequelas	67
tur * 214. citatur	* 217. * 236	— — rubens non omnis in suppu-	
Transpiratio celeris Italarum	* 224	rationem abit	387
Transpiratione insensibili (de) <i>Dist.</i>		— — singularis in occipite filio-	
	* 408	lae recens natae cum crani cavi-	
Transpirationis insensibilis prohi-		tate communicans	179
bitae noxae	* 174	Tunica, planta	* 311
Trautmann <i>Henr. Gottfr.</i>	* 409	Turbierius Parisiensis Chirurgus ci-	
Tremellus citatur	* 447	tatur	* 385
Trew <i>Christ. Jac.</i> citatur	* 448	Turritis * 347. <i>sequ.</i> nova species	
Trientalis	* 304	descripta	77
Trifolium * 358. <i>sequ.</i> * 365. eius		Tussi a phthisica emphysema ortum	
species	* 477		— 66
— — acetosum * 316. hepaticum	* 329. palustre	Tussis * 202. <i>conf.</i> Delirium &c.	
	* 277.	— — acris <i>conf.</i> Catarrhi epide-	
Trigeminorum partus	210	mici &c. convulsiva morbillis	
— — — unus sphaelatus,		excipiens * 200. in morbillis	
reliqui salvi	211	eiusque remedia * 193. morbil-	
Triglochin	* 302	lis succedens	* 196
Trigonometrice <i>conf.</i> Geometrica		— — in febre quadam maligna	
Triticum	* 268		* 151
Trochisci de Gordonio * 375. re-		— — sicca in morbillis epidemi-	
centes laudantur	* 395	ce grassantibus * 187. eius reme-	
Trollius	* 330	dia	* 192. <i>sequ.</i>
Tuberculum saniosum fortissimo vi-		— — spastico - hypochondriaca	
no adusto Gallico mitigatum		cum febre maligna	328
	* 567	Tyriorum luxus	* 474
Tumens facies post usam opii	75	Tyrius <i>Guil.</i>	* 470
Tumor abdominis <i>vid.</i> Abdomi-			
nis tumor			

INDEX.

V.

Vaccaria * 311. *sequ.*
Vaccinium * 306
Vagitus uteri continuatus 325
Valeriana remedium antepilepticum * 222
Valerianae. variae species * 257. maioris recentis vis antepileptica 393. 394
 — — radice decocti virtus * 229
Valetudinem ad conservandam & restituendam vestimentorum ratio habenda est 282
Valetudinariis motus saluberrimus * 238
Vallum, (Theroulde de-) vid. Theroulde
Valsalva citatur * 386
Vaporum exhalationem & exsiccationem non impedit frigus 117
Varicoceles differentia a sarcocele * 119. *conf.* Sarcocele
Variolae * 145. malignae & confluentes, * 186. * 187
 — — verae bis perpeſſae * 225
 — — an contra inoculationem? *ibid.*
Variolarum eruptio alvina profluvia mitigavit 556
 — — indoles incognita 133. earum insitarum praerogativa *ibid.*
 — — inoculatio *conf.* Variolae verae
 — — insitio defensa & propagata 58

Variolas circa naturales & insitivas notata singularia 132
 — — subsequentes abſcessus * 200
Variolis afficiuntur gemelli puerperae iisdem laborantis 495
 — — in confluentibus usus corticis Peruviani maximus * 169
Variolosa febris sine variolis * 158
Variolosae febris status saepe lenissimus 215. unde is oriatur *ibid.*
Variolosi morbi natura * 225
Variolosum miasma nec alcalicae, nec acidae naturae 133
Vas deferens testiculorum vid. Deferens vas testiculorum
Vasa lymphatica testium vid. Testium lymphatica vasa
 — renalia, capsularia & spermatica variant 549
 — spermatica *vid.* Spermatica vasa
 — — ureterum *vid.* Ureterum vasa
Vasculosa an cerebri substantia 534
Vasis sanguiferis in orientibus & dirigentibus ordinem praecisum non observat natura — 549
Vaterus Abrah. citatur * 393
Vatidica insomnia 512. 513
Vegetabile acidum conf. Acidorum vegetabilium &c.
Vegetabilia medicamenta vid. Medicamenta &c.
 — — officinalia * 410. in officinis non usitata *ibid.*
Vegetabilium mucilago & gummi est sapo acidus 451
 d d d d 2 Veil-

I N D E X.

<i>Veitwurz (blau)</i>	*257	Venena singula, peculiaris indolis,	
Venae azygae situs	543	singulare antidotum requirunt	
— cavae superioris situs	543		44
— — pro transitu per diaphrag-		Venenatae radices coctione fiunt	
ma foramen duplex observatum	545	salubres	*232
— medianae (de) sectione non-		Venenorum usus internus inconsi-	
nunquam periculosa, Diff.	*408	deratus notatur	528
— sectio in affimate ex febre		Venerea lues <i>vid.</i> Lues venerea	
quartana suppressa levamen statim		— — <i>conf.</i> Gallicus morbus	
attulit	242	Venereae luis effectus	*377
— — in febre dysenterica	*181	Veneri actus epilepsiae causa	397
— — — quadam epidemica	*166	Ventorum mutationibus corripiun-	
— — — larga & repetita in senio		tur homines epilepsia	388 399
primum instituta haemorrhoida-		Ventriculi ardor ex unica passula-	
libus motibus proficua	164	rum minorum uncia *229. ato-	
— sectionis usus in lue bovina		nia exponitur *223. robor quan-	
	203	tum valeat *396. spasmus *238	
— — — (de) usu in puer-		eius remedium <i>ibid.</i> vulnus ex	
peris, Diff.	408	deglutito osse	309
— — — in scorbuto	382	Ventriculum turbat metus	396
— — — in vomitu cruento		Ventriculus parvus in situ praeter-	
ex mensibus suppressis commen-		naturali	558
datus	287. <i>sequ.</i>	Verbasculum	*277
— — — utilitas in lochiis		Verbascum	*278. <i>sequ.</i>
suppressis	279	Verbena	*255
— spermaticae <i>vid.</i> Spermaticae		Verbrugge <i>Jo.</i>	*423
venae		Veris tempore morbi comitiales	388
Venarum hepatis binarum truncus		Vergue, Medicus, Eques S. Ro-	
545. earum pro transitu duplex		chi	*61
foramen in diaphragmate obser-		Vermibus (de) homini molestis	
vatum	545	Diff. <i>vid.</i> Pediculis de inguinali-	
Venena ad cicuranda saponis vires		bus &c.	
deridentur	457	Vermiculi <i>conf.</i> Ascarides	
		Verminosa febris morbillis superve-	
		nientis	*195
			Ver-

I N D E X.

- Vermis (de eo) quemque suus
 vellicat, Progr. *408
- — maialis *conf.* Scarabaeus
 salicis
- Vermium intestinalium inanis suspi-
 cio 555. remedium 22
- Vermium vomitus *188. *194
- Vernage *Mich. Ludovic.* Medicus,
 Eques *46
- Veronica *253
- Verficolor, tenthredinis species 171
 172. 174
- Vertigo *conf.* Delirium
- — ab exercitatione die calido,
 ex terrae motu *219. ex ce-
 leri motu *220. ex halitu vene-
 nato mineralium *224. ex infu-
 so belladonnae *226
- Vesica urinaria brevis, angusta &
 admodum crassa, eiusque vitia
 singularia anatomico examine re-
 perta 576
- Vesicae calculosum concrementum
vid. Calculosum concrementum
 &c. calculus &c. *vid.* Calculus
 vesicae
- — de morbis tractatio pro-
 mittitur *368. *380. *392
- — ad morbos singularis vis
 aquarum medicatarum *374
- — felleae calculi 551
- — urinariae abscessui quomo-
 do prospiciendum *392
- — — vitiorum remedia
 *374
- Vesicae urinariae punctio seu para-
 centhesis *371. *382. ubi insti-
 tuenda *371. *382. *391. in-
 stituta *372. circa eius admini-
 strationem cautela *382. *385
- — — nimium extensae
 remedia *390. atonia *391. vi-
 tia varia recensentur *392
- — — morbi graviore
 multiplices *376
- — — repletio nimia par-
 tum impedit *388
- — — spasmus 564
- — — vitia singularia in
 anatomica dissectione reperta
 576
- Vesicalis ischuria &c. *vid.* Ischu-
 ria vesicalis
- Vesicam in urinariam iniectionum
 usus *395
- Vesicatoria *201. *conf.* Cantharidum
 effectus
- Vesicatoriorum usus agrypniam,
 deliria & sopores abigit *170
 *183. in febris dysenterica *183
 in morbillis *193. *197
- Vesicula seminalis *vid.* Seminalis
 vesicula
- Vesiculae seminalis & vasis dese-
 rentis unio *131
- Veslingius *Johannes* Eques St. Se-
 pulchri Hierosolymitani *18
- Vespa, ex cuius ventre planta pro-
 dicit 439
- Vespertilionis morsus venenatus 323
- Vesti-

INDEX.

- Vestimentorum ratio habenda ad valetudinem conservandam & restituendam. 282
- Veluvii montis e voragine eiectionis materiae analysis 268. *conf.*
- Fulminis materia
- Veteraquentium acidularum praesentia *228
- Vexatorum (de) theoria & historia, Diff. *408
- Viburnum *294
- Viccomites Angliae *73
- Vicia *356. *sequ.* *351. *sequ.*
- Victus nimis tenuis parvusque taxatur 554. subito mutatus gravia induxit mala 555
- — pravus irregularis ad quos morbos disponat 376. simplex corpus firmat 562
- — varii ratio ad morbos malignos suscipiendos *148
- Vigilia *conf.* Agrypnia & Somnus &c. *279
- Vinca *279
- Vincetoxicum *284
- Vini cum acidulis effervescentiae differentia 229
- acidum agit in vitra 108
- adusti, sic dicti, abusus quas noxas inducat 17. 19
- legitimus usus 238
- paucilli usus in morbillis *193
- spiritus & alcoholis effectus differens 118. 120
- usus in febris dysenterica *183
- *sequ.*
- Vini usus in febre quadam maligna epidemica *167
- Vinum Burgundiacum, amicus hominum *227
- — profuit in podagra & nephritide *227
- Viperarum usus in scorbuto 384
- Vires, in febre quadam acuta amissas, restaurantia remedia *170
- in febris dysenterica amissas restaurantia *183
- Virga pastoris *269
- Virgis (de) Diff. 408
- Virgo acidis & irae indulgens, quas noxas metuendas habeat 293
- *sequ.*
- Viridescens, viridis, perviridis alvi deiectionis infantum *vid.* Alvi deiectionis infantum &c.
- Virium animae debilitas post usum opii 75
- — defectus ex odore *219
- — summae in corporibus elasticis post conflictum semper aequales *203. mensura *204
- Viscera ex abdomine infantum recensentorum egressa 173
- Visceralis podagra *vid.* Podagra
- Viscerum gangraenosa in affectione febris absentia 74
- — labe laborantes facilius corripiuntur morbis malignis *148
- — obstructions optime resolvit terra foliata tartari 261. scirrhos resolutiva *135
- Visus

I N D E X.

- Visus in debilitate & nebulis remedium *229
 — mutatio e carbonum torfa-
 ceorum fumo *220
 — privatio in epilepsia stomachi-
 ca 386. 392
 Vita sedentaria in feminis ad quos
 morbos disponat 375
 Vitae generis subita & cum moe-
 rore mutatio, quae producere
 valeat 192
 — (de mirabilibus proprietatibus
 & actionibus) Oratio *424
 Vitalba *328
 Vitali (de) motu *421. *423
 Vitellina, tenthredinum species
 175
 Vitis idaea *306
 Vitra in quae agunt acida 108. 109
 — ab ipsa aqua aggreduuntur 109
 — — continent alcali fixum 109
 Vitrescibilis natura ignis coelestis
 223
 — — terra in materia ex
 Vesuvii montis voragine eiecta
 270
 — — terra *vid.* Terra vi-
 trescibilis
 Vitrioli acidum *vid.* Acidi nitri
 &c.
 — — martis effectus in sapo-
 nem 452
 — — nitri & salis acidum
 quo gradu intet se differant 218
 Vitriolicum acidum *vid.* Acidum
 vitriolicum
 -Vitriolum martis in materia ex Ve-
 suvii montis voragine eiecta
 269
 -Vitrorum ab aere vitia unde 109
 111
 Vitrum verum est antimonii vi-
 trum 108
 — — salis sedativi 106. e terra
 boracis 106. *sequ.*
 -Viventium (de actione) particu-
 lari *423
 -Ulcerata artificialia non semper ad
 votum succedunt 389
 -Ulcere in calloso usus externus
 mercurii sublimati 529
 — — in cancroso effectus cicu-
 tae extracti, 230. *sequ.*
 -Ulceribus optime medetur cortex
 Peruvianus *393
 — — in malignis ac cancrofis
 mercurii sublimati usus externus
 529
 -Ulcerum vesicae remedium *395
 -Ulcus cacoethes cruris curatum
 170
 -Coxae *vid.* Coxae ulcus
 — — linguae profundum 497
 -Ulmaria *322
 -Ulmus *287. *446
 -Umbellatae *287
 -Umbilicalis funiculus *vid.* Funicu-
 lus umbilicalis
 — — iusto crassior
 364
 — — eius vena sub partu rupta
 364
 Um-

I N D E X.

<p>Umbilico ex tumente aqua in abdomine extravasata educta 257</p> <p>Uinlauf <i>Jo. Ad.</i> *409</p> <p>Unguium & capillorum decrementi & incrementi mutua vicissitudo 505</p> <p>Unguium pars cornea & papillosa 505</p> <p>Unguium morbus rarus 504</p> <p>Ungula equina <i>vid.</i> Equina ungula</p> <p>Vocis privatio in epilepsia stomachica 386. 392</p> <p><i>Voeding (Verhandeling over de) van s' Menschen lichaam</i> *423</p> <p>Vogel <i>Zach, vid.</i> Daviel</p> <p>Vogt <i>Jo. Thom.</i> *407</p> <p>Volvulus <i>conf.</i> Iliaca passio</p> <p>Vomitiones saepe excipit singultus 402</p> <p>Vomitor, tenthredinis species 171 173. 174</p> <p>Vomitorii usus in febre quadam maligna epidemica *166</p> <p>Vomitoriorum leviorum effectus 217. 220</p> <p>Vomitum movet eupatorii radix *223. sedavit rhei anima cum liquore anodyno Hoffmanni copulata *170</p> <p>Vomiturationes <i>conf.</i> Nausea</p> <p>Vomitus *202</p> <p>— biliosus in dysenterico observatus 400</p> <p>— cruenti remedium <i>conf.</i></p> <p>Rubia tinctorum</p>	<p>Vomitus cruentus, letalis a deglutito officulo 307. a suppressis mensibus curatus 285. 287</p> <p>— — — spontaneus criticus 288</p> <p>— — decocto fedi vermicularis excitatus 208</p> <p>— — largus in febre quadam maligna *164. *165</p> <p>— — niger in febre quadam maligna *161</p> <p>Voracitas ex mania 318</p> <p>Ureteres variant 550</p> <p>Ureterum vasorum apparatus proprius 551. <i>sequ.</i></p> <p>Urethrae vulnus sclopetarium 184</p> <p>Urina (cum) excreti vermiculi <i>vid.</i> Ascarides</p> <p>— lactea post validam deambulationem *234</p> <p>— parca limpida 217</p> <p>Urinae aegrotorum inspectio 518 519. 520</p> <p>— — contra ardorem remedium *375</p> <p>— — conditio in scorbuto 382</p> <p>— — excretio turbata 465. frequentior excretio 555. incontinentia ex prostatica indurata 378</p> <p>— — incontinentiae remedium *394</p> <p>— — magna vis cum sedimento multo excreta post usum opii</p> <p>— — missio difficilis 566. <i>sequ.</i></p>
---	---

Urinae

INDEX.

Urinae propriae ebullitio nullum produxit effectum sympatheticum	236	Uteri post partum inversi impossi- bilis repositio	54
— — — — —	* 236	— (de) morbis	* 424
— — — — —	* 236	— placenta divisa	48
— — — — —	* 236	— prolapsi & polypi signum diagnosticum	492
— — — — —	* 236	— — — repositio	487. in- iectiones 488
Urinam pellentia	* 192	— (de) prolapsu mensium excre- tionem impediēte restituta	* 409
Urinae viae morborum remedia	* 392	— prolapsus verus 481. eum qui affirmant & qui negant <i>ibid.</i> eius vaginae prolapsus quomodo re- spici possit tanquam uteri proci- dentia <i>ibid.</i> & <i>sequ.</i> eius causae	482
Urinae vesicae status morbosus	559	— sarcomata & polypi 482. <i>sequ.</i>	
Urinofum alcali <i>vid.</i> Alkali urino- sum		— scirrhus	48. 49
Urinofus sal <i>vid.</i> Sal urinosus		— ex vagina sanies pessimi foe- toris profluens	71
Urna arbor	* 447	— vagitus <i>vid.</i> Vagitus uteri	
Uromantia (de)	* 424	Uterini furoris exemplum	317
Urtica	* 437	Uterus inverti & prolabi potest 482. totus post partum inver- sus	54
Urticae marinae ex actu sensus vivi ignis	* 218	Uva crispa	* 283
Ustulata, tenthredinis species	176	Vulneraria	* 355
Uteri in cavo ascarides repertae	275	Vulneris, in regione pubis glan- de plumbea inflicti, acciden- tia	93
— descensus 489. incisio <i>ibid.</i>			
— haemorrhagia <i>vid.</i> Haemor- rhagia uteri			
— in inflammatione remedia ex- terna	181		
— ligamenta lateralia extendi & relaxari possunt 482. collum prolongatum 484. inversio 485			
— prolapsus plura exempla citan- tur	<i>ibid.</i>		

INDEX

Vulnus abdominis per fufum inflitum relicta in illo eiusdem parte 91
 — — — fclopetarium cum vulnere hepatis & vaforum biliariorum coniunctum, feliciter curatum 94
 — — fclopetarium urethrae circa bulbum 184
 Vulvaria 286

W.

Wachtelweizen 341
 Wagnerus Petr. Christian 428
 Waldmeister 272
 Waldfalbei 337
 Waldwicken 355
 Wargentia Petrus Acad. Reg. Scient. Suec. Secretarius ac Eques de stella polari 88
 Wasserlilien 258
 Watfon Jo. Med. Doct. Perifce- lidis Ordinis Praeful 68, Epif- copus Eccleliae Wintonienfis, pluraque eius munera 69
 Wegbreiten 270
 Weide (Caffelifche) 253
 Weismanni Jo. Frid. inventum, coeruleum Erlangae 430 fcripta *ibid.*
 — — — memoria 425 *fequ.*

Weiswurzel 298
 Weibrechtius citatur 386
 Weltweisheit (von der wahren) 441
 Werlholz Paul. Gottl. citatur & laudatur 237
 Weslingius Joannes Eques St. Sepulchri Hierofolymitani S. Joannis 18
 Whytt Robert. citatur & laudatur 393
 Wicken (Wald-) 355
 Winden (Onderzoek aangaande de Pynverwekkende) in ons lig- baam 423
 Wintergrün 309
 Winterkrefse 346
 Winter (von dem kalten) des Jah- res 1740 442
 Wirtenbergensis Pharmacopoea, *vid.* Pharmacopoea &c.
 Wachen-Toelpel 235
 Wolfmilch 319
 Wütscherling 289

X.

Xerbin *vid.* Scerbin
 Xylophthorum, infectum 431
 Xylosteum 282

Y.

Young Georg. 237
 Yuccae radix 232


Z.

I N D E X.

Z.

Zanavbar Arabum 'est Ers * 456
 — — — arbor. * 466
 Zanthier (de) citatur * 486
 Zeiher Jo. Ern. * 408
 Zeltnerus Gustav. Geo. citatur * 447
 Zickten (Onderwys der meeste inwendige) * 421
 Ziegleria erudita * 433

Ziegenbart * 322
 Zincum ex saponis commixtione deiectum, qua forma descendat 453
 Zona vasculosa testicularum * 122
 Zoophyton miraculosum a R. P. Torrubia productum 438
 Zwinger Theodor. citatur * 237
 Zyrenen * 253



Errata in Appendice corrigenda.

- Pag. 1. Lin. 9. in Prooemio, pro quo, lege, qua.
 — 4. — 9. deleatur orbatis.
 — 8. — 1. pro Commendatio lege, Commentatio.
 — — 15. pro trecentes lege, trecentos.
 — 13. — 20. pro commemorabimur lege, commemorabimus.
 — 16. — 11. §. III. lege, §. IV.
 — 21. — 5. §. III. lege, §. IV.
 — 44. — 25. post eruncato adde comma
 — 47. — 18. pro Judici lege, Indici.
 — 50. — 25. post sanctam esse volet, adde semicolon.
 — 51. — 1. pro deleterias lege, delictorias.
 — 53. — 16. post crucigeros deleatur comma.
 — 56. — 22. pro exercitium lege, exercitum.
 — 58. — 24. pro orbo lege, orbe.
 — 59. — ult. pro Scuolo lege, Scuola.
 — 60. — 20. pro huius anni lege, MDCCLXIV.
 — 66. — 22. pro filins lege, filius.
 — 80. — 14. pro notus lege, natus.
 — 81. — 8. pro usitatum lege, usitatam.
 — 207. — 2. pro V lege, v. Pag. ead. Lin. 30. pro in lege, vi.
 — 211. — 2. pro celeritatis lege, celeritatibus.
 — 215. — penult. pro me maior lege, me copia maior.
 — 218. — penult. pro menti lege, mentis.
 — 233. — 6. pro impossibilis, licet notae sint plantae, lege, im-
 possibilis notae licet plantae.
 — — 13. pro ulceri datus? lege, ulceri dato?
 — 234. — 24. pro nimius sui Laudator, lege, nimius sui LAUDANI
 laudator.
 — 236. — 23. Dufieu lege, Dufieu.
 — 409. — 7. pro puerperio lege, puerperis.
 — 423. — 13. pro voedrel lege, voedsel.
 — 478. — 5. pro specia lege, specifica.

Indici inserenda.

Acidulae pro *pediluviis*, add. & balneis. *Alvina profusata*, add. *conf.*
Variolarum eruptio, Bauhinus *Casp.* citatur * 466. *Bazin* add. *conf.* *Naturales* &c. *Boracis* add. sal spurium 107. *Erlangenae coeruleum* &c. *vid.*
Coeruleum Erlangenae. *Febris variolosa conf.* *Variolosa febris*. *Feminini*
sexus monstra frequentiora, *vid.* *Monstra*. *Penis*, add. *conf.* *Colis*,
Salisfedativi sal spurium 107. *Frigus conf.* *Vaporum* &c.




ad Observ. II. pag. 6.

Nov. Actor. N. C. Tom. III. Tab. I.



ad Observ. I. pag. 4.
Fig. 7.






Fig. 1.

Nov. Act. N. C. Tom. III.

Tab. II.

Fig. 2.

ad Observ. XII
pag. 59.




Fig. 3.





ad Observ. XII. pag. 62.

Fig. 8.




Fig. 1.



Fig. 5.

Fig. 7.



Fig. 2.

Fig. 4.



ad Observ. XXII. pag. 80.

Fig. 3.




Fig. 6.

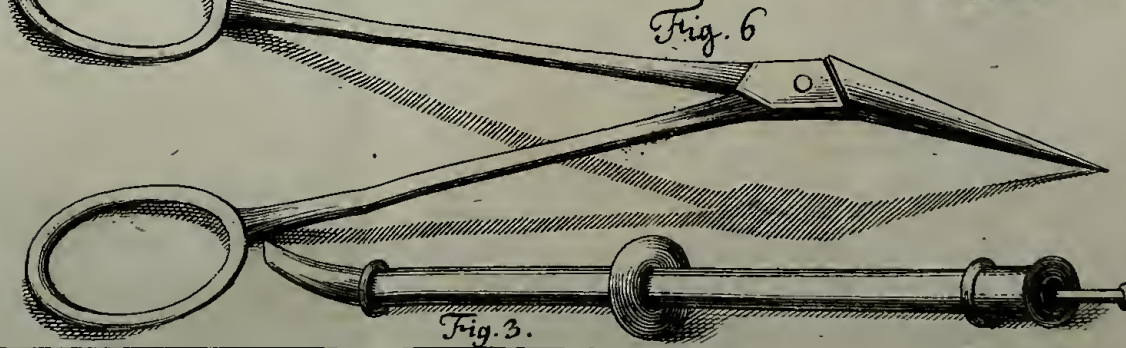


Fig. 3.




Fig. 1.

ad Observ. XLII.
pag. 261.



Fig. 2.

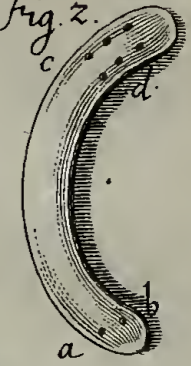


Fig. 3. Fig. 4.




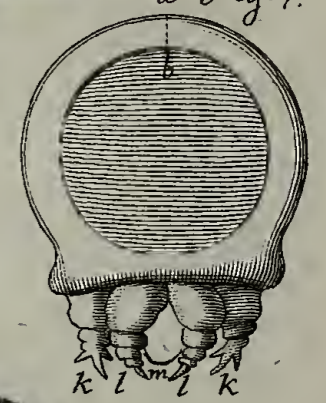
Fig. 9.



Fig. 5.



Fig. 7.



ad Observ. XLIII.
pag. 166.

Fig. 10.

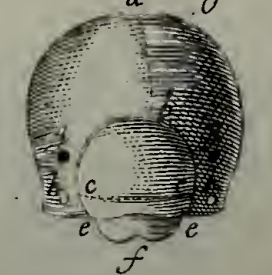



ad Observ. XLIV.
pag. 179.

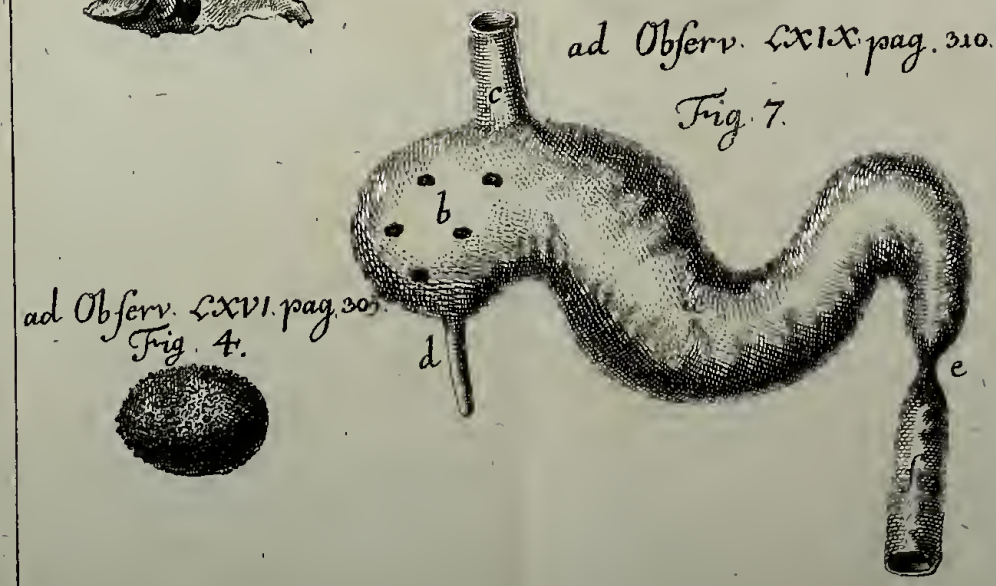
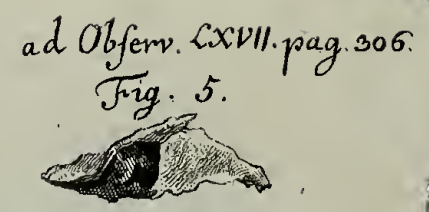

Fig. 8.




Fig. 6.



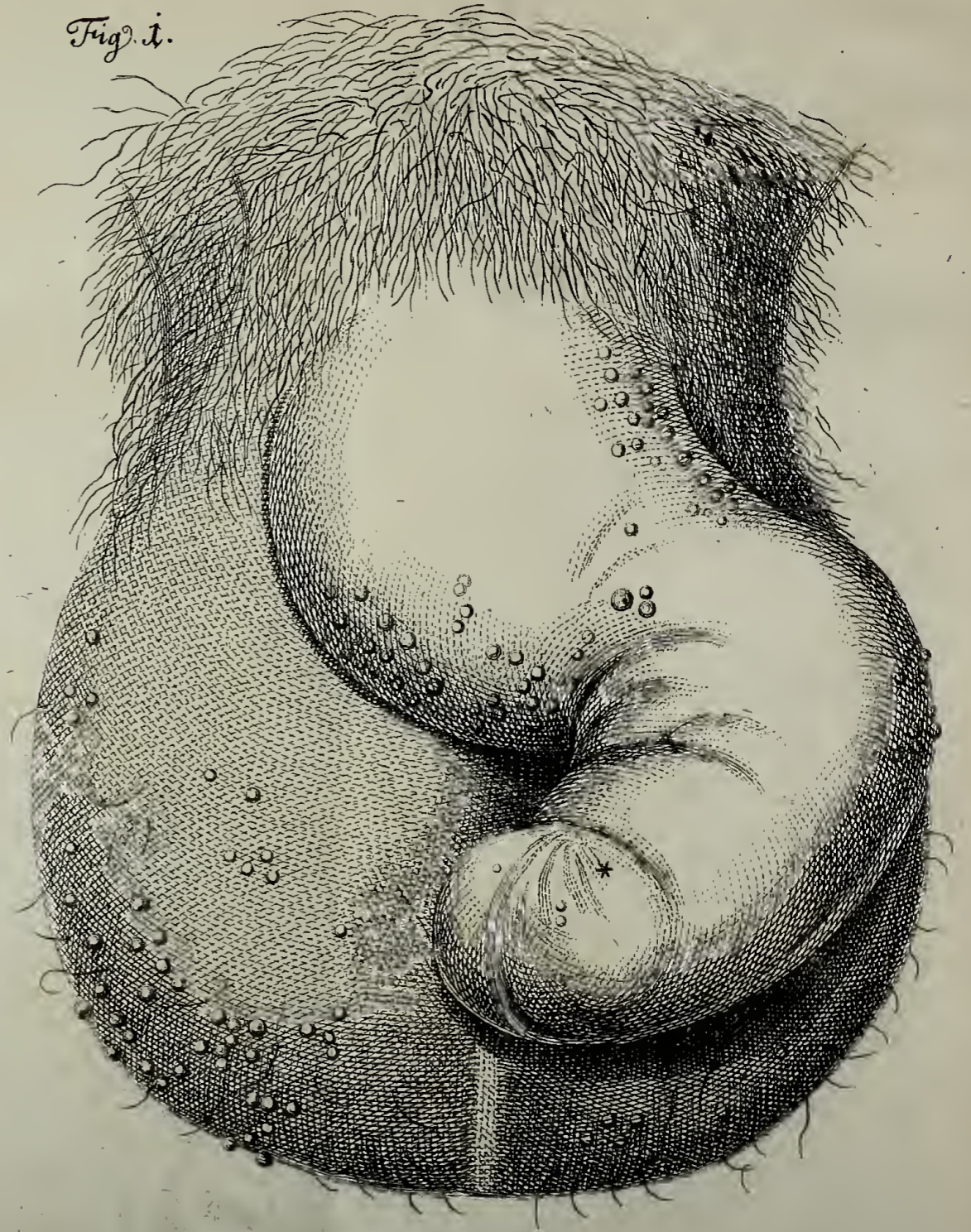







ad Observ. LXXIII. pag. 332.


Fig. 1.





ad Observ. LXXXV. pag. 346.

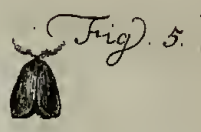

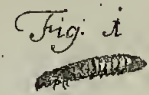
Num. d.



[Faint, illegible handwriting]



ad Observ. LXXXVII. pag. 430.



ad Observ. LXXXVIII. pag. 441.






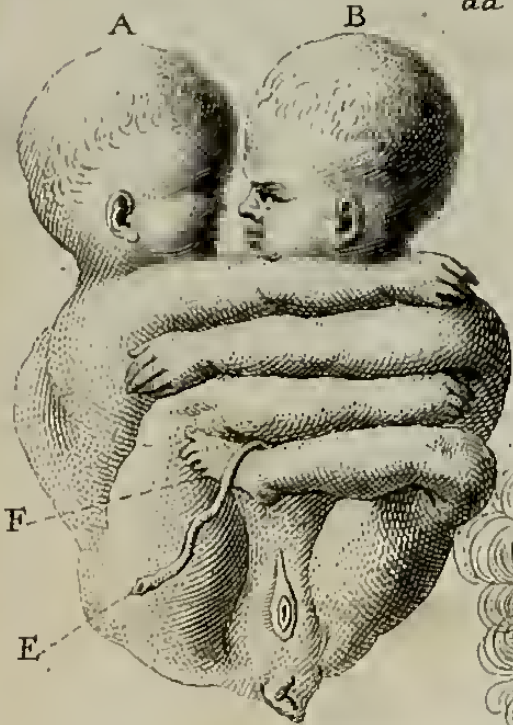
Fig. I.

ad Obserr. XC. pag. 460. et 464. Fig. II.





Fig. III.



ad Observ. XC. pag. 461. et 464.

Fig. IV.

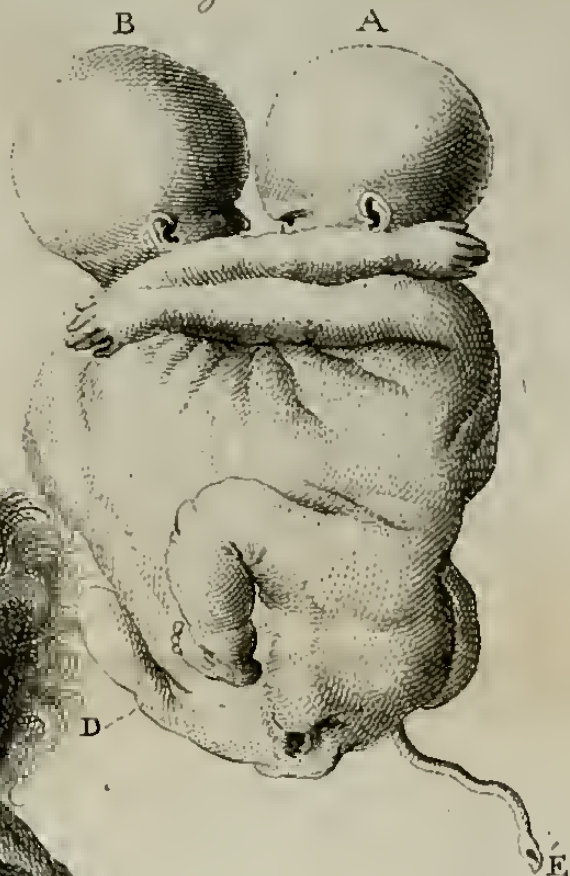


Fig. VI.
ad Observ. XCIII.
pag. 481. et 484.

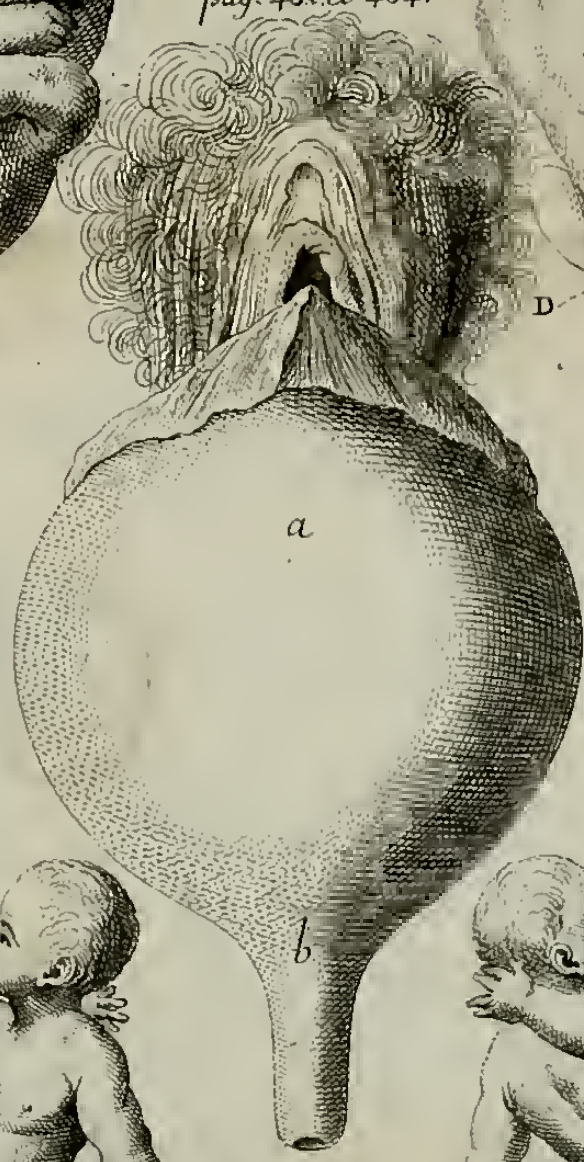


Fig. V.


V. pag. 463. et 464.







ad Observ. XCI. pag.-
464. et 469.



Handwritten text, possibly a name or date, is visible at the bottom of the page.

ad Observ. XCVII.
pag. 503.

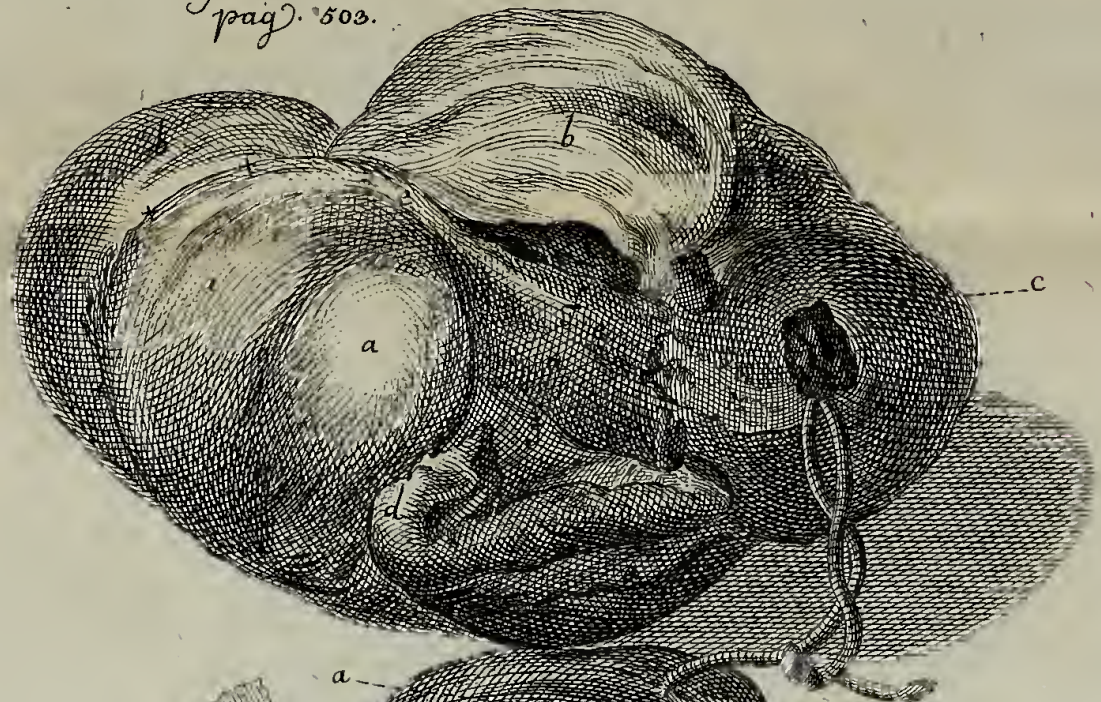



Fig. II.



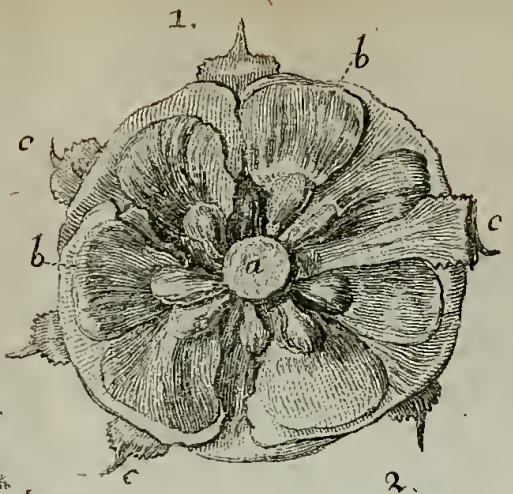






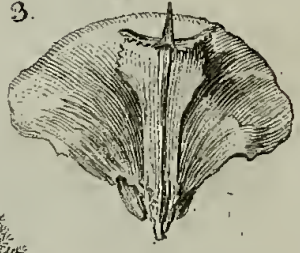
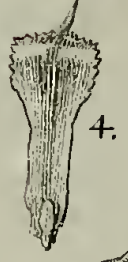


11.



9.

10.



7.









III. 1771. 1772.







